



Županija

170.

Na temelju članka 241. stavka 4. Zakona o socijalnoj skrbi („Narodne novine“ broj 18/22, 46/22, 119/22, 71/23, 156/23 i 61/25), članka 28. stavka 1. točke 23. Statuta Primorsko-goranske županije („Službene novine“ broj 23/09, 9/13, 25/13 – pročišćeni tekst, 5/18, 8/18 – pročišćeni tekst, 2/20 i 4/21) i članka 84. Poslovnika Županijske skupštine Primorsko-goranske županije („Službene novine“ broj 41/09, 16/13, 25/13 – pročišćeni tekst i 4/21), Županijska skupština Primorsko-goranske županije na 2. sjednici održanoj 17. srpnja 2025. godine, donijela je

S O C I J A L N I P L A N PRIMORSKO-GORANSKE ŽUPANIJE ZA 2025. – 2027. GODINU

I.

Socijalna skrb, prema Zakonu o socijalnoj skrbi, organizirana je djelatnost od javnog interesa čiji je cilj pružanje pomoći socijalno ugroženim osobama, kao i osobama u nepovoljnim osobnim ili obiteljskim okolnostima, a obuhvaća prevenciju, pomoć i podršku pojedincu, obitelji i skupinama, u svrhu unaprjeđenja kvalitete života, te poticanje promjena i osnaživanje korisnika, radi njihova aktivnog uključivanja u život zajednice, poštujući pritom sljedeća načela: načelo supsidijarnosti, načelo socijalne pravičnosti, načelo dostupnosti, načelo individualizacije, načelo pravodobnosti, načelo informiranosti, načelo sudjelovanja u donošenju odluka, načelo tajnosti i zaštite osobnih podataka, načelo poštivanja privatnosti, načelo kombinirane socijalne politike i načelo socijalnih inovacija.

II.

Socijalne usluge prema Zakonu o socijalnoj skrbi obuhvaćaju aktivnosti namijenjene prepoznavanju, sprječavanju i rješavanju problema i poteškoća pojedinaca i obitelji te poboljšanju kvalitete njihova života u zajednici.

Socijalne usluge jesu: prva socijalna usluga, usluga sveobuhvatne procjene i planiranja, savjetovanje, stručna procjena, psihosocijalno savjetovanje, socijalno mentorstvo, obiteljska medijacija, psihosocijalni tretman radi prevencije nasilničkog ponašanja, psihosocijalna podrška, rana razvojna podrška, pomoć pri uključivanju u programe odgoja i redovitog obrazovanja, pomoć u kući, boravak, organizirano stanovanje i smještaj.

III.

Socijalni plan Primorsko-goranske županije za 2025. – 2027. godinu prikaz je specifičnih potreba razvoja pojedinih institucijskih i izvaninstitucijskih socijalnih usluga u Primorsko-goranskoj županiji prema sadržaju u privitku.

IV.

Ovaj Plan stupa na snagu osmog dana od dana objave u „Službenim novinama Primorsko-goranske županije“.

KLASA: 024-04/25-01/5

URBROJ: 2170-01-01/5-25-15

Rijeka, 17. srpnja 2025.

PRIMORSKO-GORANSKA ŽUPANIJA
Županijska skupština

PREDSJEDNIK

Marko Boras Mandić, v.r.

**S O C I J A L N I P L A N
P R I M O R S K O - G O R A N S K E Ž U P A N I J E
Z A 2 0 2 5 . – 2 0 2 7 . G O D I N U**

Sadržaj

Popis kratica.....	I
Popis grafikona.....	II
Popis slika.....	II
Popis tablica.....	II
1. Uvod.....	1
1.1. Svrha i opseg Socijalnog plana.....	3
1.2. Usklađenost Socijalnog plana s ključnim strateškim dokumentima.....	4
1.3. Opseg Socijalnog plana.....	10
1.4. Misija i vizija razvoja socijalne politike Županije.....	13
2. Socioekonomska i demografska struktura stanovništva.....	15
2.1. Opći podaci o Županiji.....	15
2.2.1. Stanovništvo prema dobi, spolu i teritorijalnoj rasprostranjenosti.....	15
2.2.2. Obilježja kućanstava.....	18
2.2.3. Obrazovanje.....	19
2.3. Gospodarstvo.....	20
2.4. Zaposlenost i nezaposlenost.....	21
2.5. Mirovinski i zdravstveni sustav te sustav socijalne skrbi.....	23
2.6. Osobe s invaliditetom.....	24
2.6.1. Zaposlenost osoba s invaliditetom.....	25
2.6.2. Nezaposlenost osoba s invaliditetom.....	26
3. Procjena potreba u Županiji: procjena dostupnosti socijalnih usluga i procjena kapaciteta pružatelja socijalnih usluga.....	27
3.1. Analiza (procjena) dostupnosti socijalnih usluga.....	27
3.1.1. Dostupnost socijalnih usluga za djecu u riziku.....	34
3.1.2. Procjena dostupnosti socijalnih usluga za građane u dobi 20. - 64. godine.....	45
3.1.2. Procjena dostupnosti socijalnih usluga za građane – izbjeglice i pripadnici Romske manjine u potrebi za socijalnim uslugama.....	59
3.1.4. Dostupnost socijalnih usluga za osobe starije životne dobi u dobi od 65 i starijih od 65 godina.....	61
3.1.5. Zaključak o trenutnoj dostupnosti socijalnih usluga.....	65
3.2. Procjena kapaciteta pružatelja socijalnih usluga za održivi razvoj kvalitetnih socijalnih usluga.....	67
3.2.1. Izazovi pružatelja i područja za jačanje kapaciteta.....	79
3.2.2. Doprinosi kvaliteti i održivosti socijalnih usluga.....	81
4. Ciljevi, mjere i aktivnosti.....	87
4.1. Definiranje okvira <i>zajednice</i> u kontekstu dostupnosti socijalnih usluga i variranje modaliteta usluga.....	104
5. Praćenje i evaluacija Socijalnog plana.....	113
5.1. Praćenje i izvještavanje.....	113
5.2. Vrednovanje Socijalnog plana.....	114
5.3. Revizija Socijalnog plana.....	114
Popis literature.....	115

Popis kratica

BDP Bruto domaći proizvod

DSTUR djeca s teškoćama u razvoju

DZS Državni zavod za statistiku

EU Europska unija

EUR euro

HZJZ Hrvatski zavod za javno zdravstvo

HZMO Hrvatski zavod za mirovinsko osiguranje

HZSR Hrvatski zavod za socijalni rad

JLP(R)S Jedinica lokalne i područne (regionalne) samouprave

KPJ Klasifikacija prostornih jedinica za statistiku (Nomenclature of Territorial Units for Statistics NUTS)

NN Narodne novine

NRS Nacionalna razvojna strategija

ODO Općinsko državno odvjetništvo

PC Posebni cilj

PGŽ Primorsko-goranska županija

PUP problemi u ponašanju

RH Republika Hrvatska

SC Strateški cilj

ZMN zajamčena minimalna naknada

ZMO Zakon o mirovinskom osiguranju

Popis grafikona

Grafikon 1 Stanovništvo Primorsko-goranske županije, velike dobne skupine, 2001., 2011., 2021. i procjena 2023.....	17
Grafikon 2 Bruto domaći proizvod po stanovniku po županijama, 2022.....	21
Grafikon 3 Zaposlenost po NKD područjima u Primorsko-goranskoj županiji, 2021. – 2024.....	22
Grafikon 4 Nezaposlene osobe prema spolu i dobi u Primorsko-goranskoj županiji, 31.12.2024.....	23
Grafikon 5 Nezaposlene osobe prema razini obrazovanja i spolu u Primorsko-goranskoj županiji, 31.12.2024.....	23

Popis slika

Slika 1 Administrativna struktura Primorsko-goranske županije: gradovi i općine.....	15
--	----

Popis tablica

Tablica 1 Stanovništvo Primorsko-goranske županije: osnovni pokazatelji.....	16
Tablica 2 Kretanje broja stanovnika u gradovima Primorsko-goranske županije prema Popisima iz 2001., 2011. i 2021. godine.....	16
Tablica 3 Kretanje broja stanovnika u općinama Primorsko-goranske županije prema Popisima iz 2001., 2011. i 2021. godine.....	16
Tablica 4 Prosječna starost stanovništva i indeks starenja prema Popisu 2021., uzorak gradova.....	17
Tablica 5 Prosječna starost stanovništva i indeks starenja prema Popisu 2021., uzorak općina.....	18
Tablica 6 Privatna i institucionalna kućanstva u Primorsko-goranskoj županiji, 2011. i 2021. – broj ljudi.....	18
Tablica 7 Osobe u institucionalnim kućanstvima na području Primorsko-goranske županije.....	19
Tablica 8 Struktura stanovništva Primorsko-goranske županije prema spolu i obrazovanju, 2011. i 2021.....	19
Tablica 9 Predškolske ustanove u Primorsko-goranskoj županiji i broj upisane djece, 2022./2023. – 2023./2024.....	20
Tablica 10 Osnovnoškolske ustanove u Primorsko-goranskoj županiji i broj upisanih učenika, 2022./2023. – 2024./2025.....	20
Tablica 11 Broj razrednih odjela, učenika i učenika s rješenjem o primjerenom obliku školovanja, od I. do VIII. razreda osnovnih škola u Primorsko-goranskoj županiji u šk. god. 2024./2025.....	20
Tablica 12 Srednjoškolske ustanove u Primorsko-goranskoj županiji i broj upisanih učenika, 2022./2023. – 2024./2025.....	20
Tablica 13 Broj učenika i razrednih odjela srednjih škola u Primorsko-goranskoj županiji u šk. god. 2024./2025.....	20
Tablica 14 Visokoobrazovne ustanove u Primorsko-goranskoj županiji i broj upisanih studenata, 2022./2023. – 2024./2025.....	20
Tablica 15 Gospodarski pokazatelji (u EUR).....	21
Tablica 16 Radni kontingent u Primorsko-goranske županije: osnovni pokazatelji.....	22
Tablica 17 Registrirana nezaposlenost, 2023. – 2024.....	22
Tablica 18 Korisnici mirovina prema zakonskoj osnovi za ostvarenje, vrsti mirovine za svibanj 2024.....	23
Tablica 19 Broj osoba s invaliditetom na području Primorsko-goranske županije i RH.....	24
Tablica 20 Vrsta oštećenja koje uzrokuju invaliditet ili kao komorbiditetne dijagnoze pridonose stupnju funkcionalnog oštećenja osobe prema spolu i dobnim skupinama.....	25
Tablica 21 Struktura zaposlenih osoba s invaliditetom u Primorsko-goranskoj županiji po spolu i udjelu u ukupnoj zaposlenosti osoba s invaliditetom u Republici Hrvatskoj, 31.12.2024.....	26
Tablica 22 Zaposlene i evidentirano nezaposlene osobe s invaliditetom prema evidenciji HZZ Područna služba Rijeka, 2024.....	26
Tablica 23 Broj evidentiranih nezaposlenih osoba s invaliditetom u Primorsko-goranskoj županiji po spolu i udjelu u ukupnoj nezaposlenosti u županiji, 31.12.2024.....	26

Tablica 24 Podaci o broju korisnika usluga kojima je uslugu pružio Hrvatski zavod za socijalni rad.....	31
Tablica 25 Podaci iz statističkih izvještaja Područnih ureda Hrvatskog zavoda za socijalni rad u Županiji.....	34
Tablica 26 Obrazac 2.1. Procjena broja djece u riziku u jedinici područne (regionalne) samouprave.....	34
Tablica 27 Obrazac procjena potreba za socijalnim uslugama za djecu u riziku 0 - 19 godina i mlade 0 - 24.....	43
Tablica 28 Obrazac 2.2.1. Procjena broja građana u riziku u jedinici područne (regionalne) samouprave.....	45
Tablica 29 Obrazac 2.2.2. Procjena broja građana u riziku od siromaštva.....	47
Tablica 30 Obrazac 2.3. Procjena broja građana u riziku mentalnog zdravlja.....	50
Tablica 31 Obrazac 2.4. Procjena potreba za socijalnim uslugama za građane u riziku u dobi 20. - 64. godine.....	56
Tablica 32 Obrazac 2. Procjena građana u riziku povezanih sa statusom izbjeglica i pripadnika romske nacionalne manjine u potrebi za socijalnim uslugama.....	59
Tablica 33 Procjena potreba za socijalnim uslugama za izbjeglice i pripadnike romske nacionalne manjine.....	60
Tablica 34 Procjena potreba za socijalnim uslugama za starije osobe.....	64
Tablica 35 Pregled pružatelja socijalnih usluga - ustanove na području Gorskog kotara prema pretežitim uslugama i prema skupini za koju pružaju usluge te utvrđenim kapacitetom i ugovorenim brojem korisnika koje se financira kroz Mrežu za licencirane.....	70
Tablica 36 Pregled pružatelja socijalnih usluga - fizičke osobe na području Gorskog kotara prema pretežitim uslugama i prema skupini za koju pružaju usluge.....	70
Tablica 37 Pregled pružatelja socijalnih usluga - obrti i trgovačka društva na području Gorskog kotara prema pretežitim uslugama i prema skupini za koju pružaju usluge.....	70
Tablica 38 Pregled pružatelja socijalnih usluga - društava na području Gorskog kotara prema.....	70
Tablica 39 Pregled ustanova - pružatelji socijalnih usluga na području Crikveničko-vinodolske rivijere prema pretežitim uslugama i prema skupini za koju pružaju usluge.....	71
Tablica 40 Pregled fizičkih osoba i trgovačkih društva - pružatelji socijalnih usluga na području Crikveničko-Vinodolske rivijere prema pretežitim uslugama i prema skupini za koju pružaju usluge.....	71
Tablica 41 Pregled obrta i trgovačkih društva - pružatelji socijalnih usluga na području Crikveničko-Vinodolske rivijere prema pretežitim uslugama i prema skupini za koju pružaju usluge.....	71
Tablica 42 Pregled udruga, vjerskih zajednica i drugih pravnih tijela - pružatelji socijalnih usluga na području Crikveničko-Vinodolske rivijere prema pretežitim uslugama i prema skupini za koju pružaju.....	71
Tablica 43 Pružatelji usluga na otoku Rabu – institucije.....	72
Tablica 44 Pružatelji usluga na otoku Rabu – udruge.....	72
Tablica 45 Pružatelji usluga na otoku Krku – ustanove.....	73
Tablica 46 Pružatelji socijalnih usluga na području otoka Krka - udruge.....	73
Tablica 47 Pružatelji socijalnih usluga na otoku Krku – trgovačka društva, vjerske zajednice.....	73
Tablica 48 Pružatelji socijalnih usluga na području otoka Cresa i Lošinja – ustanove.....	74
Tablica 49 Pružatelji socijalnih usluga na otocima Cres i Lošinj udruge i obrt.....	74
Tablica 50 Pružatelji socijalnih usluga – vjerske organizacije.....	74
Tablica 51 Pružatelji usluga – ustanove, prema vrstama socijalnih usluga I korisničkoj skupini za koju pružaju te usluge.....	75
Tablica 52 Pružatelji usluga – fizičke, prema vrstama socijalnih usluga I korisničkoj skupini za koju pružaju te usluge.....	75
Tablica 53 Pružatelji usluga – trgovačka društva i obrt prema vrstama socijalnih usluga I korisničkoj skupini za koju pružaju te usluge.....	75
Tablica 54 Pružatelji usluga – udruge, prema vrstama socijalnih usluga I korisničkoj skupini za koju pružaju te usluge.....	75
Tablica 55 Pružatelji usluga – ustanove, prema skupinama u riziku i vrsti pružatelja obzirom na osnivača u području Riječkog prstena.....	76
Tablica 56 Pružatelji usluga - fizičke osobe, prema skupinama u riziku i vrsti pružatelja obzirom na osnivača u području Riječkog prstena.....	76

Tablica 57 Pružatelji usluga – obrti, prema skupinama u riziku i vrsti pružatelja obzirom na osnivača u području Riječkog prstena.....	76
Tablica 58 Pružatelji usluga – trgovačka društva, prema skupinama u riziku i vrsti pružatelja obzirom na osnivača u području Riječkog prstena.....	76
Tablica 59 Pružatelji usluga – vjerske zajednice, prema skupinama u riziku i vrsti pružatelja obzirom na osnivača u području Riječkog prstena.....	76
Tablica 60 Pružatelji usluga – udruge, prema skupinama u riziku i vrsti pružatelja obzirom na osnivača u području Riječkog prstena.....	76
Tablica 61 Posebni cilj 1.....	96
Tablica 62 Posebni cilj 2.....	99
Tablica 63 Posebni cilj 3.....	102
Tablica 64 Posebni cilj 4.....	103
Tablica 65 Socijalne usluge i usluge iz drugih sektora prema teritorijalnoj dostupnosti.....	105

1. Uvod

Socijalni plan Primorsko-goranske županije je strateški dokument socijalne politike / socijalne skrbi kojeg usvaja Skupština, na prijedlog Savjeta za socijalnu skrb Županije. Građani Primorsko-goranske županije (u daljnjem tekstu: Županija) žive u županiji bogatoj prirodnim i društvenim raznolikostima. Izazovi s kojima se suočavaju građani Županije proizlaze upravo iz ove socijalne, gospodarske, povijesne, kulturne, političke i prostorne raznolikosti pa je i strateško planiranje kompleksno i zahtjevno. Razvijena otpornost i fleksibilnost na ekonomske izazove i zdravstvenu krizu uzrokovanu pandemijom virusa COVID 19, u posljednjih 5 godina, rezultat je dugogodišnjeg strateškog planiranja i sustavnog ulaganja Županije u unaprjeđenje kvalitete života građana Županiji. U skladu s vizijom razvoja Županije

**Primorsko-goranska županija je konkurentna, pametna,
održiva i društveno pravedna regija poželjna za život i rad**

vidljiva je usmjerenost Županije na razvoj socijalne politike osjetljive na potrebe skupina u riziku od socijalne isključenosti. Doprinos ostvarenju ove vizije daju i rezultati ulaganja Županije u kvalitetu života mladih i djece te posebno starijih građana, prepoznatih skupina u riziku od socijalne isključenosti. Ulaganjem u zdravlje (zdravstvo) građana i obrazovanje, infrastrukturu i razvoj poduzetništva te društvenog poduzetništva, Županija izravno utječe na smanjenje rizika od socijalne isključenosti njenih građana.¹

Razvoj socijalne politike / socijalne skrbi je u nadležnosti Upravnog odjela za socijalnu politiku i mlade koji: *prati ostvarivanje socijalnih prava u okviru socijalnih programa općina i gradova na području Županije, potiče stvaranje odgovarajućih prostornih uvjeta za edukativne i zabavno-rekreativne aktivnosti djece i mladih, kroz planiranje i razvoj mreže informativno-edukativnih punktova i društvenih domova za djecu i mlade; potiče razvoj društvenog poduzetništva i zadržavanja kao integralnih dijelova moderne socijalne politike, potiče razvoj socijalnih inovacija s ciljem otvaranja mogućnosti zapošljavanja mladih ljudi te jačanja socijalne integracije i kohezije*; nadležan je za ustanove socijalne skrbi kojima je osnivač i drugo. Osim toga, Odjel provodi i prati mjere demografske politike, politike za mlade, djecu te starije osobe ali i povjerene poslove državnih tijela²

Upravni odjel nadležan je i za pružanje podrške u radu Savjeta za socijalnu skrb Primorsko-goranske županije, Savjeta mladih Županije, Povjerenstva za ravnopravnost spolova i Vijeća seniora Županije. Za predlaganje, izradu i praćenje provedbe ovog Socijalnog plana nadležan je prema članku 241. Zakona o socijalnoj skrbi (Narodne novine, broj 18/22, 46/22, 119/22, 71/23 i 156/23) Savjet za socijalnu skrb Županije. Po prvi puta u Republici Hrvatskoj sve županije izrađuju socijalne planove na temelju Pravilnika o jedinstvenoj metodologiji za procjenu potreba, a nadležno Ministarstvo planira objavu tematskih natječaja u narednom razdoblju i s njima usklađuje Mrežu socijalnih usluga. Ovakav pristup socijalnom planiranju izravno utječe na povećanje dostupnosti socijalnih usluga na lokalnoj razini. Ovaj Socijalni plan temelj je za socijalno planiranje jedinica lokalne samouprave (u daljnjem tekstu: JLS) i Županije.

Područje socijalne skrbi iznimno je kompleksno područje. Skupine u riziku od socijalne isključenosti zahtijevaju sve fleksibilniji pristup, a potrebe se sve brže mijenjaju. Socijalne usluge, kao stup ostvarivanja prava korisnika socijalne skrbi, sukladno Zakonu o socijalnoj skrbi, ne mogu obuhvatiti sve potrebe građana, pa se potiču socijalne inovacije, društveno poduzetništvo i drugi programi koji će povoljno utjecati na smanjenje rizika. Županija i Upravni odjel za socijalnu politiku i mlade imaju veliku odgovornost i obavezu planiranja ciljnih ulaganja u programe socijalne skrbi, razvoj kvalitete socijalnih usluga i povećanje kapacitiranosti pružatelja socijalnih usluga. Tako će se unaprijediti kvaliteta života građana u riziku, kao i skupina s ugroženom dobrobiti i smanjivati rizike od socijalne isključenosti.

Upravni odjel za socijalnu politiku i mlade nadležan je i za praćenje rada **pet ustanova iz područja socijalne skrbi čiji osnivač je Županija:**

¹Strateški dokument za mlade, Program za mlade Primorsko-goranske županije za razdoblje od 2022. do 2024. godine² program Županija prijatelj djece i demografska politika drugi dokumenti u skladu s kojima se planiraju ulaganja Županije čiji rezultati doprinose kvalitetnoj socijalnoj politici.

² Više na: [Poveznica](#)

- **Dom za starije osobe „Kantrida“ Rijeka, Dom za starije osobe „Volosko“ Opatija, Dom za starije osobe „Mali Kartec“ Krk i Dom za starije osobe „Marko A. Stuparić“ Veli Lošinj**
- **Centar za rehabilitaciju „Fortica“ Kraljevica.**

Osnivačka prava i obveze Županije vezana uz rad ovih iznimno važnih ustanova socijalne skrbi omogućuju izravna ulaganja u kvalitetu pružanja usluga i kvalitetnije socijalno planiranje. Kako bi kvalitetno implementirala i provodila standarde za unaprjeđenje kvalitete socijalnih usluga iz Pravilnika o standardima kvalitete socijalnih usluga³, **Županija je još 2011. godine, započela s implementacijom europskog sustava upravljanja kvalitetom u ustanovama socijalne skrbi, E-Qalin, prva u Republici Hrvatskoj.** E-Qalin⁴ je europski model standarda kvalitete i upravljanja kvalitetom u ustanovama socijalne skrbi čiji razvoj je poduprla Europska unija, a predstavlja sveobuhvatan, inovativan i dinamičan sustav upravljanja kvalitetom u području socijalne skrbi, implementiran u velikom broju europskih zemalja. Posebnost E-Qalin modela usmjerenost je na korisnike i procese čime se stvaraju kvalitetni preduvjeti za kontinuirano unaprjeđenje kvalitete pružanja usluge. Dom za starije osobe Kantrida prvi je u Republici Hrvatskoj dobio ovaj certifikat, a nakon njega i Dom za starije osobe Volosko i Dom za starije osobe Mali Kartec Krk, a upravo je u tijeku implementacija ovog standarda u Centru za rehabilitaciju Fortica. Na području Županije socijalne usluge pružaju i druge ustanove socijalne skrbi kojima je osnivač RH ili drugi osnivači te drugi pružatelji socijalnih usluga⁵.

Kroz razvojne projekte Županija ulaže u povećanje smještajnog kapaciteta za starije osobe, energetska obnovu ustanova socijalne skrbi te izgradnju infrastrukturnog i programskog okvira za razvoj socijalnih inovacija koje predstavljaju neke od najvažnijih razvojnih prioriteta u području socijalne politike:

1. Županija je u partnerstvu s Gradom Rabom realizirala projekt od strateškog značaja za otok Rab, otvaranje dislocirane jedinice **Doma za starije osobe „Mali Kartec“ Krk na Rabu** koja raspolaže smještajnim kapacitetom od 35 ležaja.
2. U 2024. godini započela je realizacija prve faze projekta **„Uspostava dislocirane jedinice Doma za starije osobe Kantrida u Delnicama“** što će proširiti kapacitete za socijalnu uslugu smještaja za dodatnih 59 korisnika.
3. Započela je realizacija projekta Izgradnje **novog objekta dislocirane jedinice Doma za starije osobe Marko A. Stuparić na Cresu** sa smještajnim kapacitetom od 90 kreveta.
4. U sklopu Nacionalnog plana oporavka i otpornosti 2021. – 2026. godine čiji cilj je i poboljšanje dostupnosti integrirane cjelovite skrbi za starije osobe unapređenjem infrastrukture za pružanje socijalnih usluga za starije osobe, Općina Kostrena kao nositelj i Županija kao partner započeli su izgradnju **Centra za starije osobe Kostrena**. Ministarstvo rada, mirovinskog sustava obitelji i socijalne politike i Općina Kostrena, osigurali su sredstva za Centar za starije osobe kapaciteta 144 korisnika institucijske skrbi, od čega 20 smještajnih jedinica za oboljele od Alzheimerove bolesti. Centar će pružati i pet izvaninstitucijskih usluga kojima će se omogućiti duži ostanak starije osobe smanjenih funkcionalnih sposobnosti u vlastitom domu, od pomoći u kući, do poludnevnog i cjelodnevnog boravka, skrbi za osobu prilikom spriječenosti njegovatelja, kao i usluge savjetovanja i podrške.
5. Zajedno s klasterom JLS-e Županija sufinancira projektnu dokumentaciju za izgradnju **Doma za starije osobe „Prsten“ u Klani** (predviđeni kapacitet iznosi oko 200 korisnika kroz više faza).

Osim navedenog, Županija je aktivno uključena i u širenje izvaninstitucijskih socijalnih usluga u zajednici kroz sufinanciranje pružanja usluge pomoći u kući, uređenjem i opremanjem klubova za starije osobe na području Grada Rijeke u sklopu Interreg projekta Centinoss te sufinanciranjem uspostave Dnevnog boravka za starije osobe u Općini Jelenje. Domovi za starije osobe čiji je osnivač Županija također pružaju izvaninstitucijske usluge starijim osobama čime se prevenira njihova institucionalizacija.

Županija, kroz rad Upravnog odjela, financira godinama i programe koje provode jedinice lokalne samouprave i drugi dionici u socijalnoj skrbi (privatne ustanove, vjerske organizacije, udruge) koje provode programe za prioritetne skupine građana u riziku. Županija financira i programe poput poticanja

³ Više na poveznici: https://narodne-novine.nn.hr/clanci/sluzbeni/2023_03_31_563.html

⁴ E-Qalin (engl. European quality-improving learning), više na poveznici: <https://dom-kantrida.hr/e-qalin/>

⁵ Više o drugim ustanovama socijalne skrbi i drugim pružateljima socijalnih usluga u poglavlju o kapacitiranosti pružatelja socijalnih usluga.

kreativnog i inovativnog potencijala djece i mladih, zaštite djece i mladih s teškoćama u razvoju, prevencije i suzbijanje nasilja nad ženama i u obitelji te zaštitu žrtava obiteljskog nasilja, zaštitu osoba s invaliditetom, samoorganiziranje, informiranje i uključivanje djece i mladih te skrb o beskućnicima koje provode udruge. Od 2023. godine Županija je započela provedbu jedinstvenog programa koji je usmjeren na stambeno zbrinjavanje žrtava obiteljskog nasilja pa pruža financijsku potporu projektu „Nadogradnja u pružanju podrške ženama žrtvama nasilja u obitelji“ sa ciljem olakšavanja integracije žena i djece žrtava obiteljskog nasilja u zajednicu po prestanku usluge smještaja u sigurnoj kući / skloništu. U partnerstvu s JLS-e, već niz godina, provode se projekti **Županija prijatelj djece i Uredi za mlade PGŽ** te projekt **pružanja logopedске terapije i rehabilitacije za djecu s područja Gorskog kotara**. Županija sudjeluje u projektu „Dobri ljudi djeci Hrvatske“ kojeg provodi Zaklada za djecu Hrvatske. U okviru ovih programa uređeni su i opremljeni prostori za mlade u gradovima Delnice, Vrbovsko i Kastav te općinama Mrkopalj, Klana, Fužine, Lokve, Brod Moravice i Matulji. Prostori koji se nalaze unutar mreže Ureda za mlade Županije daju se bez naknade na korištenje udrugama koje su svojim radom usmjerene na mlade te neformalnim skupinama mladih kako bi mogli provoditi raznolike edukativne aktivnosti.

Provode se i mjere potpora mladim obiteljima kroz mjeru poticajno stanovanje a u skladu s demografskom politikom Županije. Stvara se dodatni stambeni fond JLS-a, a financira se adaptaciju i/ili sanaciju postojećih stanova/stambenih prostora u vlasništvu JLS koji nisu u funkciji tj. zbog zapuštenosti ili derutnosti nisu u primjerenom stanju za stanovanje. Kroz ovu mjeru sufinancirana je adaptacija za 12 stambenih jedinica na području gradova Rijeke, Vrbovskog, Čabra i Cresa te općine Mrkopalj. Kako bi utjecala na negativne demografske trendove Županija sufinancira troškove medicinski potpomognute oplodnje na način da svakoj JLS koja ima vlastiti opći akt o sufinanciranju takvih postupaka, osigura isti iznos po korisniku mjere.

Županija financira i socijalne usluge poput pomoći u kući koje se provode u JLS i inovativne usluge poput 24-satnog dežurstva u dojavnom centru (alarmni sustav za starije osobe Halo pomoć u dojavnom centru Doma za starije osobe Kantrida), klubove za starije osobe (Doma za starije osobe Kantrida).

Također, Županija pruža financijsku potporu ustanovama kojima nije osnivač, Centru za pružanje usluga u zajednici „Tić“ Rijeka (osnivač Grad Rijeka) i to za pružanje socijalnih usluga psihosocijalne podrške i savjetovanja; socijalnu uslugu cjelodnevnog boravka prilagođenu specifičnim potrebama starijih osoba oboljelih od demencije u ustanovi Dom za osobe s demencijom (osnivač je Caritas Riječke nadbiskupije). Ostalim ustanovama socijalne skrbi na području Županije osnivač je država, vjerske organizacije ili privatne osobe. Više o njima u poglavlju o kapacitiranosti pružatelja usluga.

1.1. Svrha i opseg Socijalnog plana

Primorsko-goranska županija je polovinom 2024. godine započela provedbu pripremne aktivnosti⁶ za provedbu projekta „Izrada socijalnog plana Primorsko-goranske županije“ za razdoblje od 2025. do 2027. godine (u daljnjem tekstu: Socijalni plan), kodni broj: SF.3.4.08.01., financiranog iz Europskog socijalnog fonda plus u okviru Programa Učinkoviti ljudski potencijali 2021. - 2027. Sukladno Zakonu o socijalnoj skrbi (NN br. 18/22, 46/22, 119/22, 71/23, 156/23) Savjet za socijalnu skrb predlaže Socijalni plan za područje jedinice područne (regionalne) samouprave, a donosi ga predstavničko tijelo jedinice područne (regionalne) samouprave (skupština). Socijalni plan donosi se za razdoblje od tri godine, od 2025. do 2027. godine, a izrađuje se u skladu s metodologijom propisanom u Pravilniku o jedinstvenoj metodologiji za procjenu potreba (NN 90/23) (u daljnjem tekstu: Pravilnik).

Svrha izrade Socijalnog plana poboljšanje je kvalitete života socijalno osjetljivih skupina i unaprjeđenje sustava socijalne skrbi na području Županije, a cilj je osigurati razvoj i unaprjeđenje dostupnosti i kvalitete socijalnih usluga. Socijalni plan uključuje procjenu potreba stanovništva, prema izdvojenim kategorijama rizičnih skupinama iz Pravilnika. Procjena potreba temelj je za utvrđivanje prioriteta razvoja socijalne politike Županije za naredne tri godine. Na

⁶ Županija je 28. kolovoza 2024. godine zaprimila Odluku o financiranju za projekt „Izrada socijalnog plana Primorsko-goranske županije“, a prethodno je, krajem svibnja 2024. godine, započela s prvom fazom projekta - prikupljanje podataka za potrebe izrade Socijalnog plana.

temelju procjene potreba rizičnih skupina Županija je odredila ciljeve i mjere za ostvarivanje vizije Socijalnog plana. Rezultati procjene potreba rizičnih skupina utječu izravno na izradu godišnjih akcijskih planova.

Socijalni plan obuhvaća i analizu kapaciteta te dostupnosti pružatelja socijalnih usluga, čiji rezultati rada utječu na određivanje posebnih ciljeva razvoja, institucijskih i izvaninstitucijskih socijalnih usluga.

Budući da veliki broj korisnika ima potrebu za socijalnim uslugama, primarno onih na koja imaju pravo kao korisnici socijalne skrbi, ali i potrebu za uključivanjem u različite programe namijenjene skupinama u riziku (djeca i mladi, odrasle osobe u riziku od siromaštva i mentalnog zdravlja i osobe starije od 65 godine sa smanjenim funkcionalnim sposobnostima), u ovom Socijalnom planu, istaknute su socijalne usluge za skupine koje su u znatno većem riziku od socijalne isključenosti od drugih.

Proces izrade Socijalnog plana temeljen je na načelima strateškog planiranja i participativnom pristupu. Prilikom izrade Socijalnog plana izgrađeno je partnerstvo s ključnim dionicima, pružateljima socijalnih usluga, bez obzira na osnivača, uključujući i nadležna tijela jedinica lokalne samouprave, tijela nadležnih ministarstva, organizacije civilnog društva, odabrane korisnike socijalnih usluga, predstavnike pojedinih rizičnih skupina te zainteresirane javnosti. U izradu su uključeni i aktivno su sudjelovali svi relevantni socijalni akteri s područja Županije: nositelj izrade Socijalnog plana, Upravni odjel za socijalnu politiku i mlade, Savjet za socijalnu skrb Županije, predstavnici svih općina i gradova Županije, predstavnici Hrvatskog zavoda za socijalni rad, Područna služba Rijeka, područni uredi Krk, Crikvenica, Cres - Lošinj i Opatija, predstavnici Obiteljskog centra Rijeka, predstavnici pružatelja socijalnih usluga u Županiji te predstavnici korisničkih skupina. Ovi predstavnici ključnih dionika doprinijeli su izradi Socijalnog plana aktivno sudjelujući u dostavi podataka traženih u zadanim obrascima iz Pravilnika (upitnici), u intervjuima "licem u lice", grupnim intervjuima uživo ali i individualnom savjetovanju (konzultacije) s koordinadorima provedbe prikupljanja podataka za izradu ovog Socijalnog plana. Oni su značajno doprinijeli procesu utvrđivanja potreba i analize postojećih socijalnih usluga, ali i identifikaciji nedostupnih usluga u Županiji. Prijedlozi i komentari pristigli kroz javno savjetovanje putem internetske stranice Županije bit će sastavni dio Socijalnog plana. Savjet za socijalnu skrb aktivno je sudjelovalo u svim fazama izrade Socijalnog plana.

Sadržajno, struktura Socijalnog plana uključuje podatke i rezultate analize socioekonomske i demografske strukture stanovništva, procjenu potreba u Županiji kroz analizu dostupnosti socijalnih usluga i procjene kapaciteta pružatelja socijalnih usluga, definiranje prioriteta i smjera razvoja socijalnih usluga, a potom ciljeva, mjera, aktivnosti i indikatora tj. pokazatelja za praćenje ostvarenja te nadležnih institucija izvora financiranja predloženih aktivnosti. Na kraju opisan je proces i hodogram akcijskih planova prema kojima će se pratiti i vrednovati provedba Socijalnog plana.

1.2. Usklađenost Socijalnog plana s ključnim strateškim dokumentima

Sukladno Pravilniku o jedinstvenoj metodologiji za procjenu potreba (NN 90/23) za izradu Socijalnog plana temeljni sektorski akt, Zakon o socijalnoj skrbi (NN 18/22, 46/22, 119/22, 71/23, 156/23) predstavlja osnovni normativni okvir. Drugi ključni strateški dokumenti koji postavljaju strateški okvir za razvoj socijalnih usluga, također su osnova za ovo strateško planiranje. Radi se o sljedećim aktima:

1. Nacionalna razvojna strategija Republike Hrvatske do 2030. godine,
2. Nacionalni plan razvoja socijalnih usluga za razdoblje od 2021. do 2027. godine,
 - 2.1. Akcijski plan razvoja socijalnih usluga za razdoblje od 2021. do 2024. godine,
3. Plan razvoja Primorsko-goranske županije za razdoblje od 2022. do 2027. godine.

1.) Nacionalna razvojna strategija Republike Hrvatske do 2030. godine

Nacionalna razvojna strategija Republike Hrvatske do 2030.⁷ godine (u daljnjem tekstu: NRS) usvojena je 2021. godine. NRS je najviši nacionalni akt strateškog planiranja, oblikovanja i provedbe razvojnih politika Republike Hrvatske (u daljnjem tekstu: RH). U NRS definiraju se razvojni smjerovi i strateški

⁷ Hrvatski sabor (2021.), Nacionalna razvojna strategija Republike Hrvatske do 2030., Narodne novine 13/2021, dostupno na: [Poveznica](#)

ciljevi koji trebaju oblikovati javne politike RH, kako bi na svim razinama prevladali gospodarske i društvene izazove globalne krize, ubrzali oporavak i iskoristili potencijale u svim sektorima. Ključni međunarodni dokumenti i ciljevi iz tih strateških dokumenata na koje se oslanja NRS su i oni iz Europskog zelenog plana⁸. Ovaj Socijalni plan usklađen je sa strategijom Socijalna Europa (More Social Europe), odnosno provedbom Europskog stupa socijalnih prava i podupiranjem kvalitetnog zapošljavanja, obrazovanja, stjecanja vještina, socijalne uključenosti i jednakog pristupa zdravstvenoj skrbi⁹. NRS nudi okvir za ostvarenje navedenih ciljeva čime će se osigurati održiv, uključiv i inovativan razvoj te jačanje otpornosti društva i gospodarstva do 2030. godine. NRS-om su definirana četiri razvojna smjera i trinaest strateških ciljeva (u daljnjem tekstu: SC) od kojih su izdvojeni oni relevantniji za ovaj Socijalni plan:

Razvojni smjer 1 „Održivo gospodarstvo i društvo”

SC 2. Obrazovani i zaposleni ljudi i SC 3. Učinkovito i djelotvorno pravosuđe, javna uprava i upravljanje državnom imovinom

Razvojni smjer 2 „Jačanje otpornosti na krize”

SC 5. Zdrav, aktivan i kvalitetan život; SC 6. Demografska revitalizacija i bolji položaj obitelji i SC 7. Sigurnost za stabilan razvoj.

Razvojni smjer 4 „Ravnomjieran regionalni razvoj”

SC 12. Razvoj potpomognutih područja i područja s razvojnim posebnostima.

Za Socijalni plan važna su tri razvojna smjera i više strateških ciljeva iz NRS-a:

1. RS 1. / SC 2. Obrazovani i zaposleni ljudi, koji uključuje tri prioriteta područja javnih politika: Pristupačnost ranog i predškolskog odgoja i obrazovanja; Stjecanje i razvoj temeljnih i strukovnih kompetencija; Usklađeno i perspektivno tržište rada.
2. RZ 2 / SC 5. Zdrav, aktivan i kvalitetan život, koji uključuje pet relevantnih prioriteta područja javnih politika: Kvalitetna i dostupna zdravstvena zaštita i zdravstvena skrb; Zdravlje, zdrave prehrambene navike i aktivni život kroz sport; Dostojanstveno starenje; Socijalna solidarnost i odgovornost; Zaštita dostojanstva hrvatskih branitelja i članova njihovih obitelji te civilnih stradalnika Domovinskog rata i članova njihovih obitelji i SC 6. Demografska revitalizacija i bolji položaj obitelji.
3. RZ 4 / SC 12. Razvoj potpomognutih područja i područja s razvojnim posebnostima.

Prioriteti za provedbu u području socijalne politike iz NRS-e su sljedeći:

- poboljšanje kvalitete života i jačanje društvene kohezije,
- smanjenje rizika od siromaštva i socijalne isključenosti te smanjenje nejednakosti u društvu,
- unaprjeđenje ravnomjerne dostupnosti i kvalitete sveobuhvatne socijalne skrbi za posebno osjetljive skupine, djecu, mlade, osobe iz ruralnih područja, osobe s invaliditetom, žrtve nasilja u obitelji, djecu, starije osobe, beskućnike, žrtve trgovanja ljudima, azilante, osobe bez dovoljno sredstava za uzdržavanje,
- razvijanje regionalne dimenzije borbe protiv siromaštva, uz prilagodbu javnih politika posebnostima i izazovima pojedine lokalne zajednice,
- poboljšanje pristupa i kvalitete temeljne društvene infrastrukture i usluga povezivanjem postojećih i ravnomjernim razvojem novih usluga usklađenih s potrebama stanovništva pojedinih lokalnih zajednica (NRS, 2021).

2.) Nacionalni plan za razvoj socijalnih usluga za razdoblje od 2021. do 2027.

Nacionalni plan razvoja socijalnih usluga za razdoblje od 2021. do 2027. godine¹⁰ (u daljnjem tekstu: Nacionalni plan) srednjoročni je strateški dokument koji detaljno definira provedbu ciljeva Nacionalne razvojne strategije Republike Hrvatske do 2030. godine (NN 13/21). Za izradu Socijalnog plana posebno je značajan strateški cilj 5.5. „Zdrav, aktivan i kvalitetan život“, koji obuhvaća područje zdravlja,

⁸ Komunikacija Komisije Europskom parlamentu, Europskom vijeću, Europskom gospodarskom i socijalnom odboru i Odboru regija (2019.) Europski zeleni plan, dostupno na: [Poveznica](#)

⁹ Europska komisija (2017.), Europski stup socijalnih prava, dostupno na: [Poveznica](#)

¹⁰ Ministarstvo rada, mirovinskog sustava, obitelji i socijalne politike (2021.), dostupno na: [Poveznica](#)

zdravstvene zaštite, kvalitete života starijih osoba, kao i solidarnosti prema ranjivim skupinama i onima izloženima riziku od siromaštva. Provedbom ovog cilja navedeni elementi izdvojeni su kao ključne sastavnice solidarnog i održivog razvoja društva. Unutar tog strateškog cilja, jedno od prioritetnih područja javnih politika je „**Socijalna solidarnost i odgovornost**“, izgradnja društva temeljenog na solidarnosti, pravednosti i jednakim mogućnostima za sve, uz osiguranje temeljnih prava i sloboda te aktivnu borbu protiv svih oblika nasilja, diskriminacije i socijalne isključenosti. **Svrha Nacionalnog plana osigurati je ravnomjernu regionalnu dostupnost socijalnih usluga za socijalno osjetljive skupine u sustavu socijalne skrbi diljem Hrvatske. Cilj je pružiti kvalitetne i cjelovite usluge temeljene na individualiziranom pristupu, s naglaskom na poticanje neovisnog življenja u zajednici.** Nacionalnim planom definirani su prioriteti razvoja socijalnih usluga, uz obuhvaćanje različitih oblika skrbi – institucijske i izvaninstitucijske, s ciljem stvaranja cjelovitog sustava skrbi prilagođenog potrebama korisnika, povećanja kvalitete usluga te jačanja kontrole njihove provedbe. Ovi prioriteti pridonose provedbi strateškog cilja „Zdrav, aktivan i kvalitetan život“ iz Nacionalne razvojne strategije Republike Hrvatske do 2030., s posebnim naglaskom na socijalnu solidarnost i odgovornost. Nacionalni plan definira dva ključna prioriteta u razvoju socijalnih usluga s kojima je usklađen ovaj Socijalni plan:

Prioritet 1. Dostupnost i ravnomjerni regionalni razvoj socijalnih usluga

Prioritetno područje 1. usmjereno je na smanjenje i uklanjanje regionalnih nejednakosti u pružanju socijalnih usluga. Odnosi se na proširenje dostupnosti postojećih i razvoj novih socijalnih usluga. Nove socijalne usluge zahtijevaju i stvaranje novih profila stručnih radnika na lokalnoj razini, kako bi se održalo kvalitetu postojećih usluga i potrebe rizičnih skupina. Usmjerenje svih ciljeva je na osiguravanju podrške životu rizičnih skupina u zajednici i prevenciju socijalne isključenosti i s tim u vezi naglašava se nužnost razvoja udomiteljstva kao jednog od primjerenih i učinkovitih oblika skrbi koji omogućuje ostvarivanje prava na život u obiteljskom okruženju. Planira se uvođenje usluga psihosocijalnog savjetovanja, psihosocijalnog tretmana, socijalnog mentorstva, odmora od skrbi, *peer* podrške, njegovatelja za starije, obiteljskog suradnika i drugih usluga. Unutar ovog prioritetnog područja definirana su dva posebna cilja:

Posebni cilj 1. Povećanje dostupnosti socijalnih usluga,
Posebni cilj 2. Uvođenje novih usluga (socijalne inovacije).

Prioritet 2. Kvaliteta i održivi razvoj socijalnih usluga

Prioritetno područje 2. usmjereno je na unapređenje upravljanja socijalnim uslugama što podrazumijeva jačanje kapaciteta pružatelja usluga. Naglašena je potreba za unapređenjem zakonskog okvira i standardizaciju stručnih postupanja, razvoj učinkovitih sustava za prikupljanje i kontinuiranu sveobuhvatnu analizu podataka o potrebama korisnika i socijalnim uslugama. U tu svrhu planira se uspostaviti integrirani informacijski sustav koji će omogućiti razmjenu, praćenje i obradu podataka. Razvila će se jedinstvena metodologija za izračun cijena socijalnih usluga te informatički sustav koji omogućava lakšu i učinkovitiju primjenu te metodologije. Usmjerenost je na poboljšanje kapaciteta pružatelja usluga, na jačanje ljudskih potencijala pružatelja usluga zapošljavanjem dodatnog broja radnika koji pružaju socijalne usluge, kao i na uključivanje volontera u aktivnosti sustava socijalne skrbi. Ulagać će se u osposobljavanje stručnjaka i udomitelja kako bi stekli nova znanja i vještine potrebne za kvalitetno pružanje usluga. U okviru ovog prioriteta definirana su posebna cilja:

Posebni cilj 3. Unaprjeđenje upravljanja socijalnim uslugama,
Posebni cilj 4. Jačanje kapaciteta pružatelja socijalnih usluga.

2.1. Akcijski plan razvoja socijalnih usluga za razdoblje od 2021. do 2024. godine

Od posebne važnosti za usklađenost ovog Socijalnog plana s navedenim strateškim dokumentima je i Akcijski plan razvoja socijalnih usluga za razdoblje od 2021. do 2024. godine¹¹ (dalje u tekstu: Akcijski plan) jer daje izravnu uputu jedinicama lokalne regionalne samouprave (u daljnjem tekstu: JLS) u kome smjeru treba razvijati socijalnu politiku na lokalnoj razini i kako doprinijeti nacionalnoj socijalnoj politici. Pri izradi Socijalnog plana uzet je u obzir i doprinos navedenim ciljevima i mjerama, posebno onih za koje su JLP(R)S i pružatelji socijalnih usluga sunositelji provedbe, uz uvažavanje regionalnih specifičnosti. U Akcijskom planu podjednako su važni rezultati i indikatori mjera svakog od posebnih ciljeva. Od donošenja Akcijskog plana 2021. do isteka 2024. godine i Županija i pružatelji usluga dali su već svoj doprinos pokazateljima ishoda, pa su rezultati analize njihovog doprinosa uzeti u obzir pri donošenju odluke o stanju kapacitiranosti pružatelja usluga i procjeni potreba. Radi se o sljedećim posebnim ciljevima i mjerama:

Posebni cilj 1: Povećanje dostupnosti socijalnih usluga: Mjera 1: Povećanje opsega pružanja izvaninstitucijskih usluga na područjima na kojima te usluge nisu dostatne; Mjera 2: Nastavak procesa deinstitucionalizacije i transformacije pružatelja socijalnih usluga; Mjera 3: Izgradnja 8 centara za starije osobe¹²; Mjera 4: Poticanje razvoja udomiteljstva (povećanje broja udomiteljskih obitelji za djecu).

Posebni cilj 2: Uvođenje novih usluga (socijalne inovacije): Mjera 1: Razvoj novih usluga; Mjera 2: Uvođenje novih profila radnika za pružanje socijalnih usluga.

Posebni cilj 3: Unaprjeđenje upravljanja socijalnim uslugama: Mjera 1: Utvrđivanje cijena socijalnih usluga za pružatelje socijalnih usluga u mreži temeljem jedinstvene metodologije za izračun cijena; Mjera 2: Usklađivanje regulatornog okvira djelovanja za pružanje socijalnih usluga s potrebama razvoja socijalnih usluga; Mjera 3: Unaprjeđenje digitalizacije sustava socijalne skrbi radi povezivanja pružatelja socijalnih usluga; Mjera 4: Unaprjeđenje procjene potreba u skladu s jedinstvenom metodologijom za procjenu potreba.

Posebni cilj 4: Jačanje kapaciteta pružatelja socijalnih usluga: Mjera 1: Poboljšanje infrastrukturnih kapaciteta za pružanje socijalnih usluga; Mjera 2: Zapošljavanje dodatnog broja radnika za pružanje socijalnih usluga; Mjera 3: Organiziranje edukacija i supervizije za podizanje kompetencija stručnjaka i udomitelja koji sudjeluju u pružanju socijalnih usluga; Mjera 4: Volontiranje kao doprinos u pružanju socijalnih usluga; Mjera 5: Osposobljavanje pružatelja socijalnih usluga za održivi razvoj.

Većina ciljeva i mjera iz Socijalnog plana doprinose realizaciji većini posebnih ciljeva ovog Akcijskog plana, a ujedno odgovara stvarnim mogućnostima i potrebama građana Županije.

3.) Plan razvoja Primorsko-goranske županije razdoblje 2022. do 2027. godine

Plan razvoja Primorsko-goranske županije za razdoblje 2022. - 2027.¹³ (u daljnjem tekstu: Plan razvoja) srednjoročni je akt strateškog planiranja kojim se definiraju posebni ciljevi za provedbu strateških ciljeva iz Nacionalne razvojne strategije RH do 2030., kao i sektorskih i višesektorskih strategija na nacionalnoj razini. Planom razvoja, u području socijalne uključenosti i razvoja socijalnih usluga, a s obzirom na to kakve su stvarne potrebe stanovništva, u "planu je poboljšanje pristupa i kvalitete temeljne društvene infrastrukture i usluga povezivanjem postojećih i ravnomjernim razvojem novih usluga usklađenih s potrebama stanovništva pojedinih lokalnih zajednica. Pri planiranju razvoja socijalne skrbi naglasak će se staviti na izgradnju efikasnog infrastrukturnog okvira za osmišljavanje, izradu prototipa i testiranje socijalnih inovacija. Isto će se postići kroz formiranje centra za socijalne inovacije u području socijalne skrbi, a unutar kojeg će se kroz strukturirani proces baziran na dizajnu usluga i dizajnerskom promišljanju osigurati poticajno interdisciplinarno okruženje" (Plan razvoja, 2022., str. 79). Planom razvoja identificirano je pet (5) prioritetnih područja (u daljnjem tekstu: PP) za unaprjeđenje razvoja Županije u ovom razdoblju, od čega su za izradu ovog Socijalnog plana ključna tri (3):

¹¹ Ministarstvo rada, mirovinskog sustava, obitelji i socijalne politike (2021) Akcijski plan razvoja socijalnih usluga za razdoblje od 2021. do 2024. godine, dostupno na: [Poveznica](#)

¹² Centri za starije osobe nisu isto što i domovi, jer osim usluga smještaja predviđaju da "će pružati raznovrsne usluge radi poboljšanja kvalitete života u zajednici, osiguravanje integrirane socijalne i zdravstvene skrbi, a usluge smještaja samo za korisnike kojima je zbog otežane funkcionalne sposobnosti i narušenog zdravlja potrebna pomoć i nadzor druge osobe" (iz str. 21. iz Nacionalni plan razvoja socijalnih usluga za razdoblje od 2021. do 2027. godine)

¹³ Primorsko-goranska županija (2022), Plan razvoja Primorsko-goranske županije za razdoblje 2022. - 2027. godina, dostupno na: [Poveznica](#)

1. **Djeca i mladi u fokusu,**
2. **Obrazovani stanovnici s kompetencijama i vještinama za poslove budućnosti,**
3. **Ravnomjernim razvojem do europskog standarda i visoke kvaliteta života za sve građane.**

Sva prioritetna područja (PP) u širem smislu mogu doprinijeti smanjenju socijalne isključenosti jer njihovi posebni ciljevi izravno utječu na razvojne kapacitete pružatelja socijalnih usluga i razvoj, dostupnost i kvalitetu socijalnih usluga. Ovaj Socijalni plan posredno i neposredno naročito će doprinijeti navedenim ciljevima i mjerama:

PP 1. Pametna regija konkurentnog gospodarstva baziranog na znanju i naprednim tehnologijama/ Posebni ciljevi **1.1.** Konkurentno gospodarstvo utemeljeno na znanju i inovacijama.; **1.3.** Atraktivno poslovno okruženje za zapošljavanje, rast i ulaganja.

Gospodarski rast će povoljno utjecati na veći broj zaposlenih te povećane proračunske prihode čime će se povećati ulaganja u kvalitetu socijalnih usluga.

PP 2. Djeca i mladi u fokusu/ Posebni ciljevi: **2.1.** Podrška osnivanju i funkcioniranju obitelji te razvoj sustava brige o djeci i mladima / *Mjere: 1. Stvaranje stabilnog, sigurnog i podržavajućeg okruženja za zasnivanje i zaštitu obitelji; 2. Unaprjeđenje uvjeta i organizacije rada predškolskih i školskih ustanova; 3. Unaprjeđenje sadržaja i programa za igru, rekreaciju i sport za kvalitetno odrastanje i 3. Obiteljski život.* Sve tri mjere bit će mjerljive kroz provedbu Socijalnog plana, u ciljevima koji se odnose na smanjivanje rizika od siromaštva, zlostavljanja i zanemarivanja djece i mladih, rizika mentalnog zdravlja, a posebno ovisnosti. Tome će doprinijeti povećanje dostupnosti, kvaliteta i nove socijalne usluge čime se preveniraju ovi rizici.

2.2. Dostupnost stanovanja i atraktivnih bolje plaćenih poslova za mlade / *Mjere: 1. Kvalitetno, dostupno i prihvatljivo stanovanje izgradnjom stanova i poticanjem modela najma; 2. Unaprjeđenje poduzetničkih vještina te spremnosti za poduzetništvo i samozapošljavanje mladih; 3. Jednostavnije uključivanje žena i mladih na tržište rada; 4. Stvaranje uvjeta kvalitetnog radnog života koji omogućuje dostojanstven rad, te razvoj talenata i karijera.*

Navedene mjere osiguravaju smanjenje rizika od siromaštva i mentalnog zdravlja, pa će nove usluge poput socijalnih inovacija, informativnih centara/savjetovališta doprinijeti bržem suočavanjem s rizicima i osiguravanjem socijalnih usluga koje su potrebne obiteljima kako bi se rizici smanjili.

PP 3. Zelena tranzicija temeljena na održivom upravljanju i korištenju vlastitih resursa / Posebni ciljevi: **3.1.** Pametan i održiv pristup upravljanju prostorom i prirodnim resursima; **3.3.** Kvalitetna, dostupna i održiva javna i komunalna infrastruktura na cjelokupnom području.

Posebno je važan cilj osigurati dostupnu i održivu javnu i komunalnu infrastrukturu, što znači da je potrebno osnaživati pružatelje usluga s potrebnim infrastrukturnim resursima, kako bi mogli razvijati i pružati usluge koje skupinama u riziku trebaju.

PP 4. Obrazovani stanovnici s kompetencijama i vještinama za poslove budućnosti / Posebni ciljevi: **4.1.** Razvoj modernog obrazovnog sustava prilagođenog društvenim izazovima. *IMjere: 1. Izgradnja, adaptacija i opremanje osnovnih i srednjih škola; 2. Sustavno ulaganje u kvalitetu obrazovanja i usavršavanja te uvjete rada djelatnika u obrazovanju; 3. Prilagođeni školski programi za kvalitetnije obrazovanje; 4. Podizanje razine osnovnih i strukovnih znanja, kompetencija i vještina.*

Obrazovani ljudi u skladu s potrebama tržišta rada stvaraju zajednicu blagostanja.

4.2. Konkurentne visokoškolske ustanove povezane s potrebama regionalnog gospodarstva.

Povezivanjem visokoškolskih ustanova i ustanova za obrazovanje odraslih s pružateljima usluga inicira stvaranje uvjeta za razvoj novih zanimanja te novih socijalnih usluga.

4.3. Suvremeni regionalni koncept usavršavanja, prekvalifikacija i cjeloživotnog učenja. / *Mjere: 1. Podizanje svijesti i odgovornosti o kontinuiranoj potrebi za usavršavanjem i cjeloživotnim obrazovanjem; 2. Podrška provedbi programa usavršavanja i cjeloživotnog učenja; 3. Promicanje digitalne i medijske pismenosti; 4. Prilagodba organizacije rada i radnih mjesta tehnološkim, okolišnim i demografskim trendovima i izazovima.*

Ovim mjerama doprinose i ciljevi iz Socijalnog plana kroz aktivnosti osnaživanja pružatelja usluga za pružanje kvalitetnih usluga, kontinuirano osposobljavanje i stručno usavršavanje stručnih i drugih

radnika te novih zanimanja u socijalnoj skrbi.

PP 5. Ravnomjernim razvojem do europskog standarda i visoke kvaliteta života za sve građane / Posebni ciljevi: **5.1. Regija zdravlja i kvalitete života.** / Mjere: 1. Promicanje zdravog načina života i cjeloživotne tjelesne aktivnosti, 2. Modernizacija, izgradnja i opremanje zdravstvene infrastrukture i podrška zdravstvenom sustavu u post-Covid razdoblju; 2. Kvalitetno i održivo upravljanje, organizacija i informiranje u području zdravstva; 4. Osiguranje kvalitetnog, dostupnog i priuštivog pristupa zdravstvenim uslugama; 5. Sustavno ulaganje u kvalitetu obrazovanja i usavršavanja zdravstvenih djelatnika.

Ove mjere važne su za izradu Socijalnog plana jer daju doprinos kvaliteti zdravlja i blagostanja u Županiji smanjujući tako rizike od narušenog zdravlja, razvoj bolesti i rizike mentalnog zdravlja.

5.2. Visok socijalni standard i dostojanstveno starenje / Mjere: *Prilagodba socijalnog i zdravstvenog sustava sve starijoj strukturi stanovništva; Podizanje infrastrukturnog kapaciteta te poboljšanje kvalitete usluga institucija na području socijalne skrbi; Razvoj mreže institucijskih i izvan institucijskih oblika skrbi za sve društvene skupine; Poticanje razvoja socijalnih inovacija u području socijalne skrbi.*

Ove mjere su posebno važne za izradu Socijalnog plana jer su usklađene s nacionalnim strateškim dokumentima socijalne skrbi.

5.3. Razvoj kulture i sporta te poticanje kreativnosti.

5.4. Unaprjeđenje i daljnji razvoj civilnog društva.¹⁴ / Mjere: *Oснаživanje kapaciteta organizacija civilnog društva za doprinos društveno-ekonomskom razvoju; Prevencija i borba protiv diskriminacije, netolerantnosti, mržnje i svih oblika nasilja; Jačanje volonterstva, participacije i suradnje u društvu i zajednicama; Poticanje na umrežavanje raznih dionika civilnog, privatnog i javnog sektora.*

Za razvoj i unaprjeđenje kvalitete socijalnih usluga važno je povezivanje s pružateljima usluga iz civilnog sektora ali i zajednicom. Volonteri stvaraju nove vrijednosti u sustavu socijalne skrbi te povećavaju blagostanje.

5.5. Razvoj mikroregija aktiviranjem razvojnih potencijala.

Mjere iz Plana razvoja kojima će izravno doprinosti Socijalni plan su sljedeće:

PC 5.2.:

1. Prilagodba socijalnog i zdravstvenog sustava sve starijoj strukturi stanovništva;
2. Podizanje infrastrukturnog kapaciteta te poboljšanje kvalitete usluga institucija na području socijalne skrbi;
3. Razvoj mreže institucijskih i izvaninstitucijskih oblika skrbi za sve društvene skupine;
4. Poticanje razvoja socijalnih inovacija u području socijalne skrbi.

PC 4.:

1. Osnaživanje kapaciteta organizacija civilnog društva za doprinos društveno-ekonomskom razvoju;
2. Prevencija i borba protiv diskriminacije, netolerantnosti, mržnje i svih oblika nasilja;
3. Jačanje volonterstva, participacije i suradnje u društvu i zajednicama;
4. Poticanje na umrežavanje raznih dionika civilnog, privatnog i javnog sektora.

Već iz vizije županijskog Plana razvoja iščitava se smjer razvoja socijalnih politika Županije:

“Primorsko-goranska županija je konkurentna, pametna, održiva i društveno pravedna regija poželjna za život i rad“.

Doprinos ostvarenju ove vizije daje i strateški dokument za mlade, Program za mlade Primorsko-goranske županije za razdoblje od 2022. do 2024. godine¹⁵ koji je usklađen sa svim navedenim strateškim dokumentima. Plan razvoja temelji se na Nacionalnoj razvojnoj strategiji Republike Hrvatske do 2030. godine (NRS) pa se ova prioritetna područja izravno nadovezuju na strateške ciljeve

¹⁴ Organizacije civilnog društva su u europskim politikama relevantan dionik i nositelj razvoja, posebno iz aspekta pružatelja socijalnih usluga. Učinkovitost pružatelja socijalnih usluga čiji osnivač su neprofitne organizacije je prepoznata u EU, pa su neprofitne organizacije nezaobilazan partner u provedbi suvremenih javnih politika.

¹⁵ Primorsko-goranska županija (2022.), Program za mlade Primorsko-goranske županije za razdoblje od 2022. do 2024. godine, dostupno na: [Poveznica](#).

Nacionalne razvojne strategije 2030., pružajući osnovu za definiranje posebnih ciljeva Plana razvoja i specifičnih prioriteta javnih politika. Za Socijalni plan ključni su prioriteti:

P2. Djeca i mladi u fokusu: PC 2.1. Podrška osnivanju i funkcioniranju obitelji te razvoj sustava brige o djeci i mladima i PC 2.2. Dostupnost stanovanja i atraktivnih bolje plaćenih poslova za mlade. Ovaj razvojni smjer relevantan je za izradu Socijalnog plana jer je briga za djecu i mlade iznimno snažan faktor kojim sprječavamo socijalnu isključenost i što je jednako važno, sprječavanje generacijskog horizontalnog prijenosa socijalne isključenosti i omogućavanje vertikalne društvene mobilnosti. S ovim ciljevima usklađen je i Program za mlade Primorsko-goranske županije za razdoblje od 2022. do 2024. godine pa Socijalni plan obuhvaća one mjere koje doprinose prevenciji socijalne isključenosti za ranjive skupine mladih i postojećim mjerama iz tog Programa.

P4. Obrazovani stanovnici s kompetencijama i vještinama za poslove budućnosti, s PC 4.1. Razvoj modernog obrazovnog sustava prilagođenog društvenim izazovima., PC 4.2. Konkurentne visokoškolske ustanove povezane s potrebama regionalnog gospodarstva i PC 4.3. Suvremeni regionalni koncept usavršavanja, prekvalifikacija i cjeloživotnog učenja. Ulaganja u ljudski kapital predstavlja stup za prilagodbu obrazovnog sustava potrebama tržišta rada koje je stalnoj dinamičnoj promjeni i time izravno utječe na smanjenje nezaposlenosti. Ulaganja u osposobljavanje je iznimno važan faktor za sprječavanje socijalne isključenosti. Socijalni plan ukazuje na izazove vezane uz nezaposlenost i siromaštvo čija posljedica je socijalnu isključenost.

P5. Ravnomjernim razvojem do europskog standarda i visoke kvaliteta života za sve građane s PC 4.3. Suvremeni regionalni koncept usavršavanja, prekvalifikacija i cjeloživotnog učenja, PC 5.2. Visok socijalni standard i dostojanstveno starenje, PC 5.3. Razvoj kulture i sporta te poticanje kreativnosti, PC 5.4. Unaprjeđenje i daljnji razvoj civilnog društva i PC 5.5. Razvoj mikroregija aktiviranjem razvojnih potencijala.

1.3. Opseg Socijalnog plana

Provedbom Socijalnog plana socijalna skrb na regionalnoj i lokalnoj razini usmjerava se na rješavanje izazova s kojima se suočavaju ranjive skupine građana Županije. Prema istraživanju Eurobarometra 543 za 2024. godinu¹⁶ građani RH smatraju da su nacionalni prioriteti u socijalnim politikama rješavanje sljedećih izazova s kojima se suočavaju: *“...visoki troškovi života, niske plaće, neodgovarajuća zdravstvena skrb, neodgovarajući dohodak u starijoj dobi i mirovine, nedostatak socijalnog stanovanja i beskućništvo, nejednaka plaća između muškaraca i žena, nedostatak skrbi o djeci i podrška djeci, nedostatak podrške pri pronalaganju posla, neodgovarajuća zaštita zdravlja i sigurnosti na radu, neodgovarajuće socijalne pogodnosti.”* Svaki od navedenih izazova bitno utječe na socijalnu uključenost građana pa Socijalni plan ima svrhu sprječavati povećanje socijalne isključenosti.

Osnovni zakonski okvir koji uređuje socijalne politike i socijalnu skrb kao primarnu djelatnost socijalnih politika definiran je Zakonom o socijalnoj skrbi (NN 18/22, 46/22, 119/22, 71/23, 156/23), Zakonom o osobnoj asistenciji (NN 71/23), Zakonom o inkluzivnom dodatku (156/23) te ostalim zakonima kojima se regulira odnos države prema skupinama u riziku od socijalne isključenosti: Zakonom o profesionalnoj rehabilitaciji i zapošljavanju osoba s invaliditetom (NN 71/23), Obiteljskim zakonom (NN br. 103/2015, 98/2019, 47/2020, 49/2023, 156/2023) kojim je regulirana obiteljsko-pravna zaštita djece i obitelji, kazneno-pravna zaštita djece i obitelji uređena je Zakonom o sudovima za mladež (NN, br. 84/11, 143/12, 148/13, 56/15 i 126/19), Zakonom o izvršavanju sankcija izrečenih maloljetnicima za kaznena djela i prekršaje (NN, broj 133/12) te Zakonom o zaštiti od nasilja u obitelji (NN, br. 70/17, 126/19, 84/21, 114/22 i 36/24), Zakonom o udomiteljstvu (NN, broj 115/18 i 18/22) regulirano je udomiteljstvo kao tradicionalni oblik skrbi s ciljem unaprjeđivanja izvaninstitucijskih oblika skrbi i prevencije institucionalizacije.

Za pružanje socijalnih usluga bitni su minimalni standardi prostora, radnika i opreme u odnosu na pojedinu korisničku skupinu, a propisani su Pravilnikom o minimalnim uvjetima za pružanje socijalnih

¹⁶ Eurobarometar (2024), Social Europe Survey, dostupno na: [Poveznica](#)

usluga (NN, br.110/22 i 28/24) te standardi kvalitete, propisani u Pravilniku o standardima kvalitete socijalnih usluga (NN, br. 143/2014).

U Pravilniku o jedinstvenoj metodologiji za procjenu potreba, na temelju dosadašnjeg praćenja potreba, iskazana je potreba da se uspostavi mreža socijalnih usluga koja će obuhvaćati, ne samo zakonom propisane socijalne usluge, nego i inovativne ili one projektno financiranje koje postoje u zajednici, kao i one koje proizlaze iz drugih sustava, poput zdravstvenog, pravosudnog i drugih kako bi se moglo učinkovitije prevenirati socijalnu isključenost i unaprijediti kvalitetu života građana.

“Socijalna skrb je organizirana djelatnost od javnog interesa za Republiku Hrvatsku čiji je cilj pružanje pomoći socijalno ugroženim osobama, osobama u nepovoljnim osobnim ili obiteljskim okolnostima, kao i osobama kojima je potrebna pomoć u svrhu zadovoljavanja specifičnih potreba nastalih uglavnom zbog invalidnosti, bolesti, starosti, ovisnosti i dr., u svrhu unapređenja kvalitete života i osnaživanja korisnika u samostalnom zadovoljavanju osnovnih životnih potreba te njihovog aktivnog uključivanja u društvo. Sustav socijalne skrbi temelji se na načelu supsidijarnosti, što podrazumijeva odgovornost pojedinca i obitelji za vlastitu socijalnu sigurnost, a uloga je države da u tome pomaže, s ciljem sprečavanja, ublažavanja i otklanjanja socijalne ugroženosti.”¹⁷

Socijalne usluge obuhvaćaju aktivnosti usmjerene na prepoznavanje, sprječavanje i rješavanje problema pojedinaca i obitelji, s ciljem poboljšanja kvalitete njihova života u zajednici. Socijalnim planom obuhvaćena je analiza dostupnosti socijalnih usluga propisanih čl. 71. Zakona o socijalnoj skrbi (NN 18/22, 46/22, 119/22, 71/23, 156/23) te Zakonom o osobnoj asistenciji (NN 71/23):

1. prva socijalna usluga,
2. usluga sveobuhvatne procjene i planiranja,
3. savjetovanje,
4. stručna procjena,
5. psihosocijalno savjetovanje,
6. socijalno mentorstvo,
7. obiteljska medijacija,
8. psihosocijalni tretman radi prevencije nasilničkog ponašanja,
9. psihosocijalna podrška,
10. rana razvojna podrška,
11. pomoć pri uključivanju u programe odgoja i redovitog obrazovanja,
12. pomoć u kući,
13. boravak,
14. organizirano stanovanje i
15. smještaj
16. prema Zakonu o osobnoj asistenciji – usluga osobnog asistenta, komunikacijskog posrednika i videćeg pratitelja.

U Pravilniku se naglašava da procjena i analiza potreba treba obuhvatiti i **druge inovativne i projektno financirane usluge iz sustava socijalne skrbi (nisu usluge propisane Zakonom o socijalnoj skrbi)**. U tu svrhu analizirala se i dostupnost drugih rehabilitacijskih usluga koje se provode u suradnji sa zdravstvom, usluge u suradnji s obrazovnim ustanovama ili pravosudnim sustavom. Radi se o sljedećim uslugama, aktivnostima i/ili programima, od kojih se dio već pruža u nekom obliku, a dio se uopće ne pruža:

1. **Usluge koje se pružaju izvaninstitucijski, bilo da ih provode, pružaju ili organiziraju ustanove, JLS ili drugi pružatelji usluga (udruge, pravne i fizičke osobe), bez obzira na način financiranja, često financirane projektno, ali nisu regionalno dovoljno dostupne:**
 - alarmni dojavni sustav,
 - krizne intervencije i prva psihološka pomoć,
 - stambeno zbrinjavanje mladih u kriznim situacijama,
 - stambeno zbrinjavanje osoba u riziku od beskućništva,

¹⁷ Ministarstvo rada, mirovinskog sustava, obitelji i socijalne politike, dostupno na: [Poveznica](#)

- klub/centar za druženje starijih osobe,
 - organizirani prijevoz i pratnja, prilagođeni prijevoz, specijalizirani prijevoz i pratnja privremeno stambeno zbrinjavanje obitelji pogođene krizama i katastrofama,
 - pučka kuhinja i/ili dostava pripremljenih gotovih obroka, socijalna samoposluga i/ili dostava/podjela namirnica,
 - socijalizacijske i razvojne aktivnosti za djecu,
 - SOS telefon za žrtve nasilja,
 - udomiteljstvo,
 - usluga osobne asistencije,
 - grupe podrške i vršnjačka podrška za osobe s teškoćama mentalnog zdravlja, terapijske grupe/klubovi za ovisnike (u suradnji sa zdravstvom)
 - logopedska terapija (u suradnji sa zdravstvom)
 - palijativna skrb u kući, njega u kući (u suradnji sa zdravstvom)
 - besplatna pravna pomoć (u suradnji sa pravosuđem)
 - podrška u zapošljavanju,
 - pomoćnik u nastavi/stručni komunikacijski posrednik (u suradnji s obrazovanjem)
 - posudionica i servisiranje ortopedskih i medicinskih pomagala,
 - programi podrške i preventivni programi za mlade radi suzbijanja ovisnosti,
 - programi smanjenja štete za ovisnike,
 - organizirane kreativne, rekreativne i socijalizacijske aktivnosti strukturiranog provođenja slobodnog vremena,
 - psihoedukativni i preventivni programi za mlade,
 - univerzalna prevencija, indicirana prevencija, selektivna prevencija,
- 2. Usluge koje se pružaju izvaninstitucijski, projektno ili su samo komercijalno dostupne, rijetko se pružaju, nisu regionalno dostupne i/ili se tek razvijaju:**
- dojavni sustavi u krizama za različite skupine u riziku,
 - besplatna primarna/ sekundarna pravna pomoć,
 - cjelodnevna skrb i njega u kući (komercijalno dostupna),
 - grupe podrške roditeljima s malom djecom, grupna i vršnjačka podrška,
 - grupni ili individualni oblici podrške roditeljima njegovateljima,
 - individualni socijalno-pedagoški ili savjetodavni rad,
 - podrška i pomoć tijekom tranzicije u roditeljstvo,
 - pomoć i podrška u obrazovanju za djecu u riziku od siromaštva,
 - pomoć i podrška u stjecanju kvalifikacija i zapošljavanju,
 - predah od skrbi, privremeni njegovatelj u obitelji,
 - radni asistent (komercijalno dostupno),
 - usluge za prevladavanje jezičnih barijera,
 - grupe podrške za članove obitelji osoba s teškoćama mentalnog zdravlja,
 - programi socijalnog uključivanja ovisnika i osoba s teškoćama mentalnog zdravlja u zajednici (“terapija u zajednici”),
 - stacionarna palijativna skrb,
 - tečajevi znakovnog jezika.
- 3. Usluge koje se ne pružaju ili su samo komercijalno dostupne, a postoji potreba za njima:**
- dnevni centar za podršku i informiranje,
 - info centar za mlade,
 - koordinator integracije,
 - međusektorski program rane prevencije siromaštva i integrirana podrška djetetu u siromaštvu,
 - mentorstvo za mlade s problemima u ponašanju,
 - podrška interkulturalnih medijatora,
 - kontinuirana njega u kući za oboljele od demencije,
 - stanovanje u vlastitom domu uz intenzivnu i kontinuiranu podršku.

Socijalnim planom određuju se kriteriji za financiranje socijalnih usluga, kako bi se osigurala dostupnost usluga i kapacitiranost pružatelja usluga, u suradnji s državom, naročito za one socijalne usluge za kojima imaju potrebu korisnici socijalne skrbi. Sukladno članku 18. Zakona o socijalnoj skrbi, korisnici socijalne skrbi su:

1. samac i kućanstvo koji nemaju dovoljno sredstava za podmirenje osnovnih životnih potreba, a nisu ih u mogućnosti ostvariti svojim radom, prihodima, imovinom, od obveznika uzdržavanja ili na drugi način;
2. dijete bez roditelja ili bez odgovarajuće roditeljske skrbi, dijete žrtva obiteljskog, vršnjačkog ili drugog nasilja, dijete žrtva trgovanja ljudima, dijete rane i predškolske dobi s razvojnim odstupanjem ili razvojnim rizikom, dijete s teškoćama u razvoju, dijete s problemima u ponašanju, dijete bez pratnje koje se zatekne izvan mjesta svog prebivališta bez nadzora roditelja ili druge odrasle osobe koja je odgovorna skrbiti se za njega te dijete strani državljanin koje se zatekne na teritoriju Republike Hrvatske bez nadzora roditelja ili druge odrasle osobe koja je odgovorna skrbiti se za njega;
3. mlađa punoljetna osoba i mlađa punoljetna osoba s problemima u ponašanju;
4. osoba koja je bila korisnik prava na uslugu smještaja ili organiziranog stanovanja, a kojoj je potrebno osigurati stanovanje dok za to traje potreba, a najduže do 26. godine života;
5. trudnica ili roditelj s djetetom do godine dana života, iznimno do tri godine života bez obiteljske podrške i odgovarajućih uvjeta za život;
6. obitelj kojoj je zbog narušenih odnosa ili drugih nepovoljnih okolnosti potrebna stručna pomoć ili druga podrška;
7. osoba s invaliditetom koja nije u mogućnosti udovoljiti osnovnim životnim potrebama;
8. odrasla osoba žrtva obiteljskog ili drugog nasilja te žrtva trgovanja ljudima;
9. osoba koja zbog starosti ili bolesti ne može samostalno skrbiti o osnovnim životnim potrebama;
10. osoba ovisna o alkoholu, drogi, kockanju i drugim oblicima ovisnosti;
11. beskućnik;
12. druga osoba koja ispunjava uvjete propisane Zakonom.

Isto tako, određuju se i kriteriji za financiranje programa prevencije rizika koji se provode projektno, kao i inovativne usluge i/ili socijalne inovacije.

Analiza procjene potreba skupina u riziku i kapacitiranosti pružatelja usluga temelji se na podacima prikupljenim iz izvora koji su određeni Pravilnikom: Obiteljskog centra, Područne službe Rijeka; Hrvatskog zavoda za socijalni rad: Županijska služba Primorsko-goranske županije Rijeka: Područni uredi Rijeka, Krk, Crikvenica, Opatija i Cres - Lošinj, JLS te 53 pružatelja socijalnih usluga koji djeluju na području Županije. Isto tako, uključeni su podaci dobiveni uključivanjem ciljnih skupina korisnika (34 osobe) i to osoba invaliditetom (iz skupina: tjelesna / motorička oštećenja, metalna, intelektualne teškoće, poremećaji iz spektra autizma, kombinirana oštećenja).

1.4. Misija i vizija razvoja socijalne politike Županije

Strateški okvir razvoja socijalne politike Županije sadrži misiju, viziju, posebne ciljeve te mjere i aktivnosti koje Županija namjerava ostvariti u području socijalne politike u razdoblju od 2025. do 2027. godine.

Vizija razvoja okvir je za definiranje posebnih ciljeva i ključnih područja intervencija u nadležnosti lokalne samouprave i Županije do 2027. godine te je usklađena s vizijom i ključnim strateškim smjernicama tri nadređena relevantna strateška dokumenta. Misija i vizija usmjerene su prema ključnim razvojnim prioritetima u području socijalne politike Županije i inspiriraju na ostvarenje ciljeva.

Misija

Osigurati dostupnost i unaprijediti kvalitetu postojećih socijalnih usluga te razvijati nove, održive i inovativne socijalne usluge u Primorsko-goranskoj županiji. Kroz učinkovitu koordinaciju, međusektorsku suradnju i pravovremeni odgovor na potrebe zajednice, gradimo sustav socijalne skrbi koji osnažuje pojedince i doprinosi društvenoj uključenosti.

Vizija

Primorsko-goranska županija društveno je odgovorna i inkluzivna regija koja razvija moderne i učinkovite modele socijalne skrbi, usklađene s najboljom europskom i nacionalnom praksom.

Kroz inovativne pristupe i partnersku suradnju, gradimo zajednicu u kojoj vlada kultura socijalne podrške, solidarnosti i jednakih mogućnosti za kvalitetan život i rad svih građana.

Vizija Županije usklađena je s nacionalnim i županijskim vrijednostima razvoja društva, usmjerena je prema ključnim područjima intervencije na područnoj (regionalnoj) razini, prikazuje očekivana postignuća te inspirira njihovu realizaciju na lokalnoj razini. Za uspješnu provedbu vizije nužna je uključenost svih relevantnih dionika s područja Županije, budući da će oni, provedbom predviđenih mjera i aktivnosti od strateškog značaja za socijalne politike u Županiji, doprinijeti ostvarivanju vizije u razdoblju od naredne tri godine. Vizija je realno utemeljena, odražava potrebe i očekivanja građana, tj. ranjivih skupina - korisnika usluga socijalne skrbi, a ujedno je i inspirativna i motivirajuća za djelovanje ključnih dionika u sustavu socijalne skrbi u predstojećem razdoblju. Za ostvarenje vizije ključna je usklađenost Socijalnog plana sa svim nadređenim strateškim planovima / strategijama na nacionalnoj i područnoj (regionalnoj) razini. Usklađenost Socijalnog plana s navedenim strateškim planovima detaljno je obrazložena u uvodnom dijelu Socijalnog plana. Na temelju navedenog, iskazana vizija Socijalnog plana Županije, u potpunosti je usklađena s relevantnim strateškim smjernicama iz tri ključna nadređena strateška dokumenta/plana na nacionalnoj i županijskoj razini.

Gradovi, općine i naselja u Županiji razlikuju se prema prostornoj veličini, brojnosti stanovništva, gospodarskoj razvijenosti i socijalnim izazovima stanovništva. Ti izazovi uvjetovani su i njihovom dobi, obrazovanjem, ekonomskim ali i geografskim položajem. Zato se već pri prikupljanju podataka u obzir uzelo specifičnosti mikroregija Županije prema navedenim obilježjima ali i tradicionalnoj orijentiranosti i gravitaciji stanovništva. Svrha ovog pristupa omogućavanje je detaljnijeg uvida u svaku mikroregiju kako bi prikupljanje podataka o stvarnim potrebama građana u riziku od socijalne isključenosti bilo što pouzdanije, a analiza potencijala za razvoj socijalnih usluga bila što realnija. Zato se kroz analizu razmatra potencijale i izazove prema sljedećim mikroregijama /prstenovima koji gravitiraju pojedinim centrima:

- **Riječki prsten:** gradovi Bakar, Kastav i Rijeka, općine Čavle, Jelenje, Klana, Kostrena i Viškovo;
- **Otoci:** otok Cres (grad Cres), otok Krk (grad Krk, općine Baška, Dobrinj, Malinska-Dubašica, Omišalj, Punat i Vrbnik), otok Lošinj (grad Mali Lošinj), otok Rab (grad Rab, općina Lopar);
- **Opatijsko – Liburnijska rivijera:** grad Opatija, općine Lovran, Matulji i Mošćenička Draga;
- **Crikveničko - Vinodolska rivijera:** gradovi Crikvenica, Kraljevica i Novi Vinodolski, općina Vinodolska;
- **Gorski kotar:** gradovi Čabar, Delnice i Vrbovsko, općine Brod Moravice, Fužine, Lokve, Mrkopalj, Ravna Gora i Skrad.

Gradovi Opatija, Crikvenica, Kastav, Bakar, Kraljevica relativno su blizu najvećeg grada u Županiji, Rijeke, u kojem je smještena većina zdravstvenih i rehabilitacijskih centara te ustanove socijalne skrbi, s velikim izborom socijalnih usluga. Međutim, Gorski kotar i otoci suočavaju se s izazovima lošije povezanosti zimi i nedostupnim socijalnim uslugama u zajednici. Ova područja značajno se razlikuju u kvaliteti i razvijenosti socijalnih usluga u javnom i privatnom sektoru. Isto tako, postoji velika razlika među programima socijalne skrbi i zdravstva koje financiraju JLS i njihovim mogućnostima za financiranje istih, ali i nedostatak pružatelja socijalnih usluga u zajednici, pa je zahtjevno procijeniti potrebe u odnosu na kapacitete. Kako bi unaprijedili mogućnosti za uspješnu implementaciju Socijalnog plana, pružatelji usluga i građani su informirani o svim fazama izrade, a izrađen je i **Katalog pružatelja socijalnih usluga za svaku JLS i cijelu Županiju**. (Prilog B).

2. Socioekonomska i demografska struktura stanovništva

Prema Pravilniku, nužno je prilikom izrade uzeti u obzir socioekonomsku strukturu stanovništva.

2.1. Opći podaci o Županiji

Primorsko-goranska županija smještena je na zapadu Hrvatske i obuhvaća šumoviti goranski sjever te primorski jug s velikim otocima Krkom, Cresom, Lošinjem i Rabom. Središnji dio proteže se od Učke do Vinodola, uključujući Rijeku, najveći grad i sjedište Županije. Prema Popisu 2021., Županija ima 265.419 stanovnika, što je čini četvrtom po veličini u Hrvatskoj. Rijeka sa 107.964 stanovnika treći je najveći grad u državi, dok je najmanji grad Cres (2.716 stanovnika), a najmanja općina Brod Moravice (663 stanovnika). Teritorij pokriva 3.588 km², s obalom dugom 1.235 km. Najveći otoci su Cres i Krk, dok je najmanji Boljkovac (0,11 ha). Najviši vrh je Bjelolasica-Kula (1.533 m), a najviše naselje Begovo Razdolje (1.060 m). U Županiji je 1.570 km cesta, 160 km željezničke pruge, 102 luke (27 županijskih, 74 lokalne i luka Rijeka od međunarodnog značaja) te 4 zračne luke. Administrativno, Županija se sastoji od 14 gradova, 22 općine i 509 naselja (Slika 1).¹⁸ U Županiji su smještene sljedeće jedinice lokalne samouprave: **Gradovi:** Bakar, Cres, Crikvenicu, Čabar, Delnice, Kastav, Kraljevicu, Krk, Mali Lošinj, Novi Vinodolski, Opatiju, Rab, Rijeka i Vrbovsko; **Općine:** Baška, Brod Moravice, Čavle, Dobrinj, Fužine, Jelenje, Klana, Kostrena, Lokve, Lopar, Lovran, Malinska-Dubašnica, Matulji, Mošćenička Draga, Mrkopalj, Omišalj, Punat, Ravna Gora, Skrad, Vinodolska, Viškovo i Vrbnik. **Sjedište** Županije nalazi se u Rijeci.

Slika 1 Administrativna struktura Primorsko-goranske županije: gradovi i općine



Izvor: Primorsko-goranska županija, dostupno na: [poveznica](#)

2.2. Demografska obilježja

2.2.1. Stanovništvo prema dobi, spolu i teritorijalnoj rasprostranjenosti

Prema Popisu stanovništva iz 2021., u Primorsko-goranskoj županiji živi 265.419 stanovnika, što čini 6,86 % ukupnog stanovništva RH. Gustoća naseljenosti iznosi 73,97 stanovnika po km², a populacija je koncentrirana oko većih gradova poput Rijeke, Crikvenice, Kastva i Opatije. Županija bilježi negativne demografske trendove, s padom broja stanovnika od 10,39 % u odnosu na 2011. godinu. Ovaj pad rezultat je starenja populacije, negativnog prirodnog prirasta i iseljavanja, posebno mladih nakon ulaska Hrvatske u EU 2013. godine. Brzina depopulacije raste, što ukazuje na potrebu za strateškim demografskim i gospodarskim politikama radi zadržavanja mladih i revitalizacije ruralnih područja. Broj rođenih u Županiji smanjio se s 2.156 u 2021. na 1.719 u 2023. godini, dok je negativni prirodni prirast porastao s -1.014 (2011.) na -2.434 (2021.). Na razini RH broj rođenih pada, dok broj umrlih, nakon vrhunca u pandemijskoj 2021. godini (62.712), bilježi smanjenje. Vitalni indeks u Županiji je izrazito nizak, sa smanjenjem sa 71,1 na 45,1, što dodatno potvrđuje demografske izazove. Tablica 1 prikazuje

¹⁸ Grad je jedinica lokalne samouprave u kojoj je sjedište županije te svako mjesto koje ima više od 10.000 stanovnika, a predstavlja urbanu, povijesnu, prirodnu, gospodarsku i društvenu cjelinu.

detaljne demografske pokazatelje za razdoblje 2019. – 2023., uključujući strukturu stanovništva i prirodni prirast. Ovi podaci su ključ za razumijevanje odabira prioriternih skupina u riziku prema dobi.

Tablica 1 Stanovništvo Primorsko-goranske županije: osnovni pokazatelji

Broj stanovnika	2019.	2020.	2021.	2022.	2023.
Broj stanovnika	296,195	296,195	265,419	265,419	265,419
Broj muških stanovnika	143,085	143,085	127,054	127,054	127,054
Broj ženskih stanovnika	153,110	153,110	138,365	138,365	138,365
Prirodni prirast	-1,689	-1,917	-2,434	-2,186	-2,092
Broj rođenih	2,057	2,064	2,154	1,891	1,718
Broj umrlih	3,746	3,981	4,588	4,077	3,810

Izvor: Opencity¹⁹, obrada autora

Trend smanjenja broja stanovnika prisutan je u gotovo svim gradovima i općinama Županije, osim Krka, Kastva i Viškova, koji bilježe porast. Najveći pad zabilježen je u gradovima (Tablica 2) Vrbovsko, Čabar, Rijeka, Rab i Novi Vinodolski te općinama (Tablica 3) Skrad, Mrkopalj, Brod Moravice, Ravna Gora i Fužine.

Tablica 2 Kretanje broja stanovnika u gradovima Primorsko-goranske županije prema Popisima iz 2001., 2011. i 2021. godine

Grad	Popis stanovnika 2001.	Popis stanovnika 2011.	Popis stanovnika 2021.	Grad	Popis stanovnika 2001.	Popis stanovnika 2011.	Popis stanovnika 2021.
Bakar	7.773	8.279	7.573	Krk	5.491	6.281	6.816
Cres	2.959	2.879	2.716	Mali Lošinj	8.388	8.116	7.537
Crikvenica	11.348	11.122	9.980	Novi Vinodolski	5.282	5.113	4.328
Čabar	4.387	3.770	3.226	Opatija	12.719	11.659	10.619
Delnice	6.262	5.952	5.135	Rab	9.480	8.065	7.161
Kastav	8.891	10.440	10.202	Rijeka	144.043	128.624	107.965
Kraljevica	4.579	4.618	4.066	Vrbovsko	6.047	5.076	3.876

Izvor: DZS Popisi stanovništva 2001., 2011. i 2021., obrada autora

Tablica 3 Kretanje broja stanovnika u općinama Primorsko-goranske županije prema Popisima iz 2001., 2011. i 2021. godine

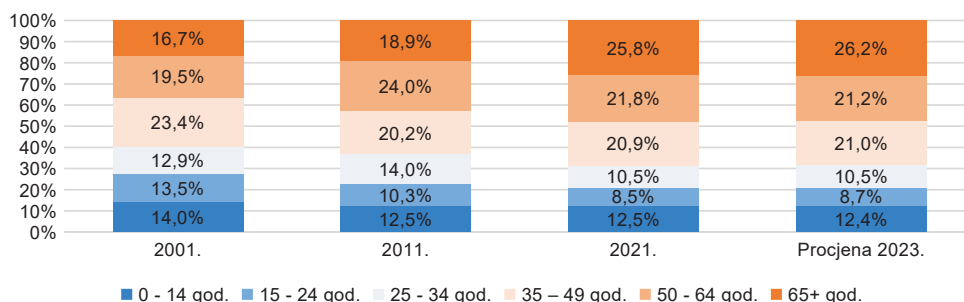
Općina	Popis stanovnika 2001.	Popis stanovnika 2011.	Popis stanovnika 2021.	Općina	Popis stanovnika 2001.	Popis stanovnika 2011.	Popis stanovnika 2021.
Baška	1.554	1.674	1.656	Malinska-Dubašnica	2.726	3.134	3.212
Brod Moravice	985	865	663	Matulji	10.544	11.246	10.773
Čavle	6.749	7.220	7.059	Mošćenička Draga	1.641	1.535	1.288
Dobrinj	1.970	2.078	2.150	Mrkopalj	1.407	1.214	924
Fužine	1.855	1.592	1.394	Omišalj	2.998	2.983	2.992
Jelenje	4.877	5.344	5.096	Punat	1.876	1.973	1.900
Klana	1.931	1.975	1.845	Ravna Gora	2.724	2.430	2.028
Kostrena	3.897	4.180	4.398	Skrad	1.333	1.062	858
Lokve	1.120	1.049	850	Vinodolska općina	3.530	3.577	3.226
Lopar	1.191	1.263	1.107	Viškovo	8.907	14.445	16.084
Lovran	3.987	4.101	3.527	Vrbnik	1.245	1.260	1.190

Izvor: DZS Popisi stanovništva 2001., 2011. i 2021., obrada autora

U posljednjem desetljeću došlo je do značajnih promjena u dobnoj strukturi stanovništva Županije (Grafikon 1). Udio djece i mladih do 14 godina smanjio se s 43.835 u 2001. na 33.058 u 2021. godini, dok se broj osoba starijih od 64 godine povećao s 51.130 na 68.539 stanovnika. Ovaj trend odražava starenje stanovništva, uzrokovano nižim natalitetom i duljim životnim vijekom. Udio radno sposobnog stanovništva (15 – 64 godine) ostao je relativno stabilan, ali je ipak zabilježen pad od 7,5 postotnih bodova, dok je udio starijih od 65 godina porastao za 9 postotnih bodova.

Grafikon 1 Stanovništvo Primorsko-goranske županije, velike dobne skupine, 2001., 2011., 2021. i procjena 2023.

¹⁹ Dostupno na: [Poveznica](#)



Izvor: DZS Popisi stanovništva 2001., 2011., 2021., obrada autora

Županija bilježi gubitak stanovništva, što je posljedica prirodnog pada i migracija. Iako je u 2022. i 2023. godini zabilježen veći broj doseljenih nego odseljenih, u razdoblju od 2020. do 2021. godine imao je negativan migracijski saldo, što je dodatno smanjilo broj stanovnika. Od 2021. do 2023. godine, Županija bilježi najveći broj doseljenih iz inozemstva, dok se istovremeno stanovništvo najviše iseljava u inozemstvo, što je suprotno trendovima iz ranijih razdoblja, kada je većina migracija bila unutar Hrvatske. U razdoblju od 2019. do 2023. godine, broj doseljenih u Hrvatskoj rastao je, dok je broj odseljenih opadao. U 2019. godini doselilo je 37.726 osoba, dok je 2023. godine broj doseljenih narastao na 69.396, dok je broj odseljenih pao s 40.148 na 39.218. U Primorsko-goranskoj županiji migracijski trendovi su slični, no broj migracija manji. U 2022. godini doselilo se 4.617 osoba, a odselilo 3.238, dok je 2023. godine broj doseljenih porastao na 5.761, a odseljenih pao na 2.756. Ovi podaci sugeriraju poboljšanje migracijskog salda, osobito u 2023. godini. Od 2011. do 2021. broj stanovnika opada u svim dobnim skupinama osim među osobama starijima od 65 godina, čiji broj raste. Proces starenja stanovništva najbolje opisuju indeks i koeficijent starenja. Indeks starenja pokazuje udio osoba starih 60 i više godina u odnosu na populaciju od 0 do 19 godina, a kada prelazi 40 %, ukazuje na kontinuirano starenje. Hrvatska je u procesu starenja od 1971., s ubrzanim rastom posljednja dva desetljeća. Godine 2021. indeks starenja dosegao je 156,2 % na razini države i 203,8 % u Županiji, što je značajan porast u odnosu na 2011., kada je iznosio 115 % za Hrvatsku i 155,3 % za Županiju. Koeficijent starosti pokazuje ubrzano starenje stanovništva kada udio osoba starijih od 60 godina prelazi 12 %. U Hrvatskoj je taj udio 1971. i 1981. iznosio 15 %, a od tada kontinuirano raste. Do 2021. godine koeficijent starenja dosegao je 30 % na nacionalnoj razini, a 33,8 % u Županiji. Prosječna starost stanovništva iznosila je 44,3 godine u Hrvatskoj i 46,7 godina u Županiji, što je značajan porast u odnosu na 2011. kada je iznosila 43,9 godina. Starenju doprinosi smanjenje udjela mladog stanovništva (0 – 19 godina). U Županiji su izražene razlike među gradovima i općinama (Tablica 4 i 5). Rijeka bilježi prosječnu starost od 47,3 godine, indeks starenja od 222,8 % i koeficijent starosti 34,5 %. Opatija, s najstarijim stanovništvom, ima prosječnu starost od 48,8 godina, indeks starenja 246 % i koeficijent starosti 38,1 %. Među općinama se ističe Puntar s prosječnom starošću od 47,2 godine, dok Lopar, s prosjekom od 45 godina, pokazuje povoljniju demografsku sliku s nižim koeficijentom starosti. Općenito, svi podaci ukazuju na trend starenja stanovništva u cijeloj Županiji, iako se intenzitet razlikuje među pojedinim područjima.

Tablica 4 Prosječna starost stanovništva i indeks starenja prema Popisu 2021., uzorak gradova

Grad	Prosječna starost	Index starenja, %	Koeficijent starosti, %
Opatija	48,8	246,0	38,1
Crikvenica	48,2	238,4	36,9
Rijeka	47,3	222,8	34,5
Delnice	47,1	208,9	35,5
Rab	46,7	192,5	34,4
Mali Lošinj	46,3	206,8	33,7
Krk	45,1	166,5	31,5

Izvor: DZS Popisi stanovništva 2021., obrada autora

Tablica 5 Prosječna starost stanovništva i indeks starenja prema Popisu 2021., uzorak općina

Općina	Prosječna starost	Index starenja, %	Koeficijent starosti, %
Puntar	47,2	221,1	35,3
Klana	46,1	192,0	32,7
Malinska	45,4	174,6	32,1

Matulji	45,3	173,0	31,1
Lopar	45,0	156,4	29,8

Izvor: DZS Popisi stanovništva 2021., obrada autora

Popisi stanovništva iz 2001., 2011. i 2021. potvrđuju trend većeg udjela žena, pa je 2021. godine zabilježeno 138.365 žena i 127.054 muškaraca. Dobno-spolna struktura u Županiji prati nacionalne demografske obrasce – u mlađim dobnim skupinama (0-14 i 15-24 godine) muškarci su nešto brojniji, dok s povećanjem dobi udio žena raste, osobito u skupini starijoj od 65 godina, gdje čine 58 % stanovništva.

Hrvati su većinska nacionalna skupina u Primorsko-goranskoj županiji s udjelom od 88,1 %, a slijede Srbi s 3,9 %. Ostale nacionalne manjine su znatno malobrojnije, među njima su najzastupljeniji Bošnjaci (1,34 %), Talijani (0,89 %) i Albanci (0,67 %), dok ostale skupine čine manje od 0,2 % stanovništva.

2.2.2. Obilježja kućanstava

Prema podacima Popisa stanovništva za Županiju, u razdoblju od 2011. do 2021. godine zabilježen je sličan trend kao i na nacionalnoj razini: broj, kako privatnih tako i institucionalnih kućanstava, manji je u 2021. godini u odnosu na 2011. godinu (Tablica 6). Došlo je do promjena u strukturi kućanstava, s manjim brojem bračnih parova i većim brojem samohranih roditelja i izvanbračnih zajednica. Ukupan broj institucionalnih kućanstava povećao se kao i broj osoba u institucionalnim kućanstvima. Isto tako, došlo do promjena u strukturi institucionalnih kućanstava, s najvećim smanjenjem broja osoba u vjerskim i drugim ustanovama. U ustanovama zdravstvene i socijalne skrbi, ustanovama za umirovljenike i starije osobe došlo je do povećanja broja osoba.

Tablica 6 Privatna i institucionalna kućanstva u Primorsko-goranskoj županiji, 2011. i 2021. – broj ljudi

Primorsko-goranska županija	2011.	2021.
Ukupan broj stanovnika	296.195	265.419
Ukupan broj kućanstava	265.565	263.104
Privatna kućanstva	117.009	109.764
Broj obitelji	87.883	78.474
Broj članova obitelji	293.443	263.104
Bračni par/životni partneri bez djece (broj obitelji)	24.087	22.469
Izvanbračni par/neformalni životni partneri bez djece (broj obitelji)	2.359	3.094
Bračni par/životni partneri s djecom (broj obitelji)	42.086	32.310
Izvanbračni par/neformalni životni partneri s djecom (broj obitelji)	1.904	3.464
Majka s djecom (broj obitelji)	13.993	14.138
Otac s djecom (broj obitelji)	2.734	2.999
Institucionalna kućanstva	87	115
Ukupan broj osoba u institucionalnim kućanstvima	2.268 ²⁰	2.315 ²¹
Zdravstvene i socijalne ustanove (broj osoba)	288	343
Ustanove za umirovljenike i starije osobe (broj osoba)	1.292	1.434
Vjerske ustanove (broj osoba)	318	229
Druge ustanove (broj osoba)	370	309

Izvor: DZS²², Popisi stanovništva 2011. i 2021., obrada autora

Broj članova kućanstava u Županiji se smanjuje, uz značajan porast jednočlanih kućanstava (+8,5 %), što upućuje na rast samačkih domaćinstava²³ i kućanstava s jednim roditeljem. Istovremeno, smanjuje se broj većih kućanstava, osobito onih s troje ili više članova (-14 %). Samci su češći korisnici socijalne skrbi, posebno u kontekstu smanjenih funkcionalnih sposobnosti. U razdoblju od 2011. do 2021. došlo je do značajnih promjena u institucionalnim kućanstvima (Tablica 7). Broj korisnika domova za starije porastao je za 140 (+11 %), dok su zdravstvene ustanove zabilježile rast korisnika za 55 (+19 %). Istovremeno, smanjuje se broj korisnika vjerskih (-28 %) i ostalih ustanova (-16 %). U svim vrstama ustanova više je žena nego muškaraca. Proces deinstitucionalizacije proširio je kapacitete smještaja,

²⁰ Dostupno na: [Poveznica](#)

²¹ Dostupno na: [Poveznica](#)

²² Dostupno na: [Poveznica](#)

²³ Samačka kućanstva starijih osoba sa smanjenom funkcionalnosti, kao i kućanstva u riziku od siromaštva izložena su rizicima od socijalne isključenosti.

udomiteljstva i organiziranog stanovanja, ali nije dovoljno razvio usluge koje sprječavaju izdvajanje iz obitelji. Pružatelji izvaninstitucijskih socijalnih usluga suočeni su s financijskim rizicima, a nedostaje licenciranih pružatelja. Ključnu ulogu u prevenciji institucionalizacije imaju pružatelji iz civilnog i privatnog sektora. Ustanove za starije imaju prema Popisu iz 2021. godine 1.434 korisnika, što je oko 600 više od kapaciteta županijskih domova za starije osobe. U zdravstvenim ustanovama smješteno je 169 osoba, u vjerskim 229, a u ostalim 309, uz ukupnu razliku od 47 osoba između dva Popisa.

Tablica 7 Osobe u institucionalnim kućanstvima na području Primorsko-goranske županije

Primorsko-goranska županija	2011.			2021.		
	Ukupno	M	Ž	Ukupno	M	Ž
Broj osoba institucionalnim kućanstvima (ustanovama)	1.292	409	883	1.434	421	1.013
Ustanove za umirovljenike i starije osobe	288	166	122	343	169	174
Zdravstvene i institucije za skrb	318	67	251	229	55	174
Vjerske institucije	370	335	35	309	271	38
Ostale institucije	2.268	977	1.291	2.315	916	1.399

Izvor: DZS Popis stanovništva 2011. i 2021., obrada autora

U razdoblju od 2017. do 2023. godine uočava se opći trend smanjenja broja sklopljenih brakova u Hrvatskoj i Primorsko-goranskoj županiji, iako su u pojedinim godinama zabilježeni manji porasti. Što se tiče razvoda, na razini Hrvatske primijećen je pad broja razvoda od 2017. godine nadalje, dok je u Županiji taj pad izraženiji.

2.2.3. Obrazovanje

U obrazovnoj strukturi stanovništva značajne promjene se nalaze u razdoblju od posljednjih 10 godina (Tablica 8). U 2021. godini, broj stanovnika s visokim obrazovanjem porastao je za 25 % u odnosu na 2011. godinu, dok je udio onih s osnovnim obrazovanjem ili bez škole značajno opao: broj onih s osnovnom školom smanjen je za 33 %, a bez škole za 60 %. Najveći udio i dalje čine osobe sa srednjoškolskim obrazovanjem (59 %). Udio stanovnika s visokim obrazovanjem značajno je porastao, a udio onih bez škole ili s nedovršenom osnovnom školom smanjio se na 13 %. Žene su brojnije u svim obrazovnim skupinama osim u skupini sa srednjoškolskim obrazovanjem.

Tablica 8 Struktura stanovništva Primorsko-goranske županije prema spolu i obrazovanju, 2011. i 2021

	2011.			2021.		
	Ukupno	M	Ž	Ukupno	M	Ž
Bez škole	1.732	369	1.363	688	179	509
Osnovna škola	43.267	16.148	27.119	29.006	10.134	18.872
Srednja škola	149.668	79.851	69.817	135.224	70.415	64.809
Visoko obrazovanje	52.036	24.478	27.558	65.181	28.795	36.386

Izvor: DZS, Popisi stanovništva 2011. i 2021., obrada autora

U području predškolskog odgoja u Županiji (Tablica 9) zabilježen je blagi porast broja ustanova, pa je u pedagoškoj godini 2022./2023. bilo registrirano 124 ustanove s kapacitetom za 9.535 djece. U narednoj godini broj ustanova ostaje isti, dok broj djece opada na 9.151. U osnovnom obrazovanju (Tablica 10, 11) broj učenika također pada: u školskoj godini 2022./2023. bilo je 19.024 učenika u 103 škole, a u 2024./2025. broj učenika pada na 18.629. U škole je upisano 2.146 učenika s rješenjem o primjerenom obliku školovanja. Srednje obrazovanje (Tablica 12, 13) pokazuje stabilnost, upisano je 9.258 učenika u 56 škola u školskoj godini 2022./2023. i 9.750 učenika u 60 škola u 2024./2025., od čega 781 učenik s teškoćama u razvoju. U visokom obrazovanju (Tablica 14), broj studenata na Sveučilištu i Veleučilištu u Rijeci bilježi pad. Broj studenata s prebivalištem u Županiji opao je s 2.583 u akademskoj godini 2020./2021. na 2.407 u 2022./2023., što je povezano s općim smanjenjem broja djece i mladih u Županiji.

Tablica 9 Predškolske ustanove u Primorsko-goranskoj županiji i broj upisane djece, 2022./2023. – 2023./2024.

Pedagoška godina	Osnivač	Dječji vrtići	Druge pravne osobe	Broj upisane djece
2022./2023.	Državni	98	3	8.117
	Privatni	22	1	1.232
	Vjerskih zajednica	4	-	186
	Ukupno	124	4	9.535
2023./2024.	Državni	98	3	7.764

	Privatni	22	1	1.207
	Vjerskih zajednica	4	-	180
	Ukupno	124	4	9.151

Izvor: DZS²⁴, Obrazovanje – pregled po županijama, obrada autora

Tablica 10 Osnovnoškolske ustanove u Primorsko-goranskoj županiji i broj upisanih učenika, 2022./2023. – 2024./2025.

Školska godina	Broj osnovnih škola	Broj učenika
2022./2023.	103	19.024
2023./2024.	102	18.782
2024./2025.	102	18.629

Izvor: DZS, Obrazovanje – pregled po županijama, obrada autora

Tablica 11 Broj razrednih odjela, učenika i učenika s rješenjem o primjerenom obliku školovanja, od I. do VIII. razreda osnovnih škola u Primorsko-goranskoj županiji u šk. god. 2024./2025.

Sveukupno upisanih učenika u osnovne škole I.-VIII. razred u Primorsko-goranskoj županiji		
Broj razrednih odjela	Broj učenika	Broj učenika s rješenjem
1217	18.629	2.146

Izvor: Primorsko-goranska županija, Upravni odjel za odgoj i obrazovanje, 20.11.2024.

Tablica 12 Srednjoškolske ustanove u Primorsko-goranskoj županiji i broj upisanih učenika, 2022./2023. – 2024./2025.

Školska godina	Broj srednjih škola	Broj učenika
2022./2023.	56	9.258
2023./2024.	60	9.379
2024./2025.	60	9.750

Izvor: DZS, Obrazovanje – pregled po županijama, obrada autora

Tablica 13 Broj učenika i razrednih odjela srednjih škola u Primorsko-goranskoj županiji u šk. god. 2024./2025.

UKUPNO I. - IV. razred					V. razred				
Ukupno broj					Ukupno broj				
Razredni odjeli	Učenici	od toga		učenici s teškoćama u razvoju	Razredni i odjeli	Učenika	od toga		učenici s teškoćama u razvoju
486.88	9750	M	Ž	781	2	49	M	Ž	2
		4816	4955				9	40	

Izvor: Primorsko-goranska županija, Upravni odjel za odgoj i obrazovanje, 15.11.2024. god.

Tablica 14 Visokoobrazovne ustanove u Primorsko-goranskoj županiji i broj upisanih studenata, 2022./2023. – 2024./2025.

Akademska godina	Broj upisanih studenata			
	Veleučilište		Sveučilište u Rijeci	
	broj ustanova	broj studenata	broj akademija i fakulteta	broj studenata
2022./2023.	2	1.491	15	16.153
2023./2024.	2		15	15.764
2024./2025.	2		16	15.250

Izvor: DZS²⁵, obrada autora

2.3. Gospodarstvo

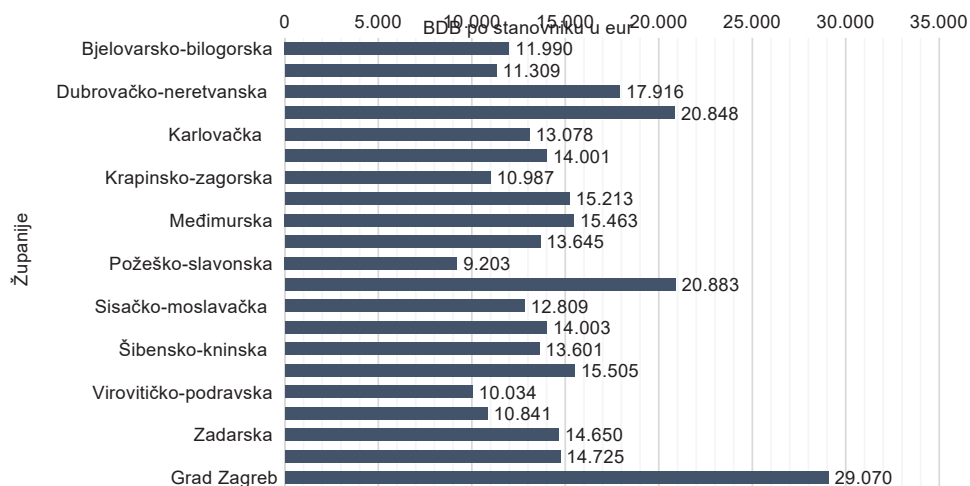
Primorsko-goranska županija je tijekom 20. stoljeća bila važna industrijska regija, s brodogradilištima, industrijom papira te proizvodnjom strojeva i alata. Danas je prerađivačka industrija najzastupljenija gospodarska grana u Županiji, s udjelom od gotovo 23 %, a slijede ju turizam i poslovanje nekretninama. Županija je domaćin važnoj gospodarskoj infrastrukturi, uključujući međunarodnu morsku luku, brodogradilišta, promet i skladištenje. Od 2018. do 2021. godine, udio Županije u BDP-u Republike Hrvatske bio je stabilan, oko 7,9 %, s padom u 2020. godini zbog pandemije. Ipak, BDP po stanovniku u Županiji iznad je nacionalnog prosjeka, a tijekom analiziranog razdoblja rastao je brže od nacionalnog. Indeks BDP-a po stanovniku u odnosu na EU27 pokazuje da je standard života u Županiji bio viši nego u ostatku Hrvatske, a nakon 2020. godine rastao je brže od nacionalnog indeksa. U 2022. godini, BDP

²⁴ DZS, Obrazovanje – pregled po županijama, dostupno na: [Poveznica](#)

²⁵ Dostupno na: [Poveznica](#)

Županije iznosio je 5.518 milijuna eura, što je 8,2 % nacionalnog BDP-a. BDP po stanovniku bio je 20.883 eura, ili 119,1 % nacionalnog prosjeka, uz brži rast od nacionalnog prosjeka.

Grafikon 2 Bruto domaći proizvod po stanovniku po županijama, 2022.



Izvor: DZS²⁶, obrada autora

Tablica 15 prikazuje gospodarske pokazatelje u razdoblju od 2019. do 2022. godine. Broj poduzetnika je u tom periodu rastao sa 11.261 u 2019. godini na 12.256 u 2022. godini, što ukazuje na kontinuirani porast broja poduzetničkih subjekata. Istovremeno, broj zaposlenih kod tih poduzetnika doživio je manji pad u 2020. godini (61.359), da bi se potom povećao na 67.278 u 2022. godini. Ovaj rast broja zaposlenih odražava pozitivan trend oporavka gospodarstva, unatoč izazovima s pandemijom koji su mogli utjecati na 2020. godinu. Podaci sugeriraju stabilan gospodarski oporavak, s porastom i broja poduzetnika i broja zaposlenih u posljednje četiri godine.

Tablica 15 Gospodarski pokazatelji (u EUR)

Gospodarski pokazatelji	2019.	2020.	2021.	2022.
Broj poduzetnika	11.261	11.461	11.753	12.256
Broj zaposlenih kod poduzetnika	64.568	61.359	63.135	67.278

Izvor: Hrvatska gospodarska komora²⁷, obrada autora

2.4. Zaposlenost i nezaposlenost

Broj aktivnih stanovnika u Županiji kontinuirano raste (Tablica 16), s porastom od 120.575 u 2019. na 125.852 u 2023. godini. Broj zaposlenih također pokazuje pozitivan trend, s porastom s 113.630 u 2019. godini na 119.561 u 2023. godini, dok broj nezaposlenih opada, smanjujući se sa 6.945 u 2019. godini na 6.291 u 2023. godini. Stopa nezaposlenosti varirala je, dostižući 8 % u 2020., a smanjujući se na 5 % u 2023. godini, što ukazuje na poboljšanje tržišta rada. Broj zaposlenih u razdoblju od 2020. do 2023. godine je stabilan, što sugerira stagnaciju u razvoju, ali i otpornost na vanjske krize. Prosječna neto plaća u Županiji bila je niža od državnog prosjeka, ali je porasla sa 918 eura u 2021. na 1.195 eura u 2023. godini, pri čemu je u 2023. godini bila viša nego nacionalni prosjek. Uočen je trend bržeg rasta plaća u Županiji u odnosu na nacionalni prosjek.

Tablica 16 Radni kontingent u Primorsko-goranske županije: osnovni pokazatelji

²⁶ DZS (2025.), Bruto domaći proizvod za Republiku Hrvatsku po stanovniku, prema HR_NUTS 2021. – HR NUTS 2 i županije u 2022., dostupno na: [Poveznica](#)

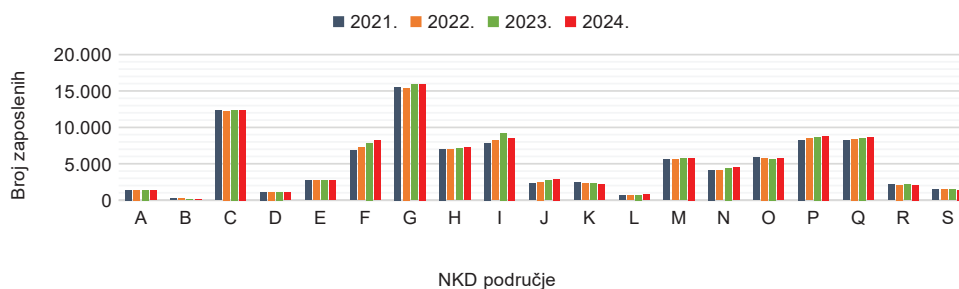
²⁷ HGK (2025.), Digitalna komora, dostupno na: [Poveznica](#)

Stavka	2019.	2020.	2021.	2022.	2023.
Broj stanovnika	296.195	296.195	265.419	265.419	265.419
Broj aktivnih stanovnika	120.575	121.019	121.680	123.287	125.852
Broj zaposlenih	113.630	111.333	114.217	116.730	119.561
Broj nezaposlenih	6.945	9.686	7.463	6.557	6.291
Stopa nezaposlenosti	5,8	8	6,1	5,3	5

Izvor: Opencity²⁸, obrada autora

Najveći broj registriranih pravnih osoba nalazi se u sektoru S (Ostale uslužne djelatnosti) s 3.724 pravne osobe, dok najviše aktivnih pravnih osoba ima sektor G (Trgovina na veliko i na malo; popravak motornih vozila i motocikala) s 2.017 aktivnih subjekata. Najmanji broj registriranih pravnih osoba je u sektorima B (Rudarstvo i vađenje) i U (Djelatnosti izvanteritorijalnih organizacija i tijela), gdje su prisutne samo 5, odnosno nijedna pravna osoba. Sektori poput trgovine, građevinarstva i prerađivačke industrije imaju najveći postotak aktivnih pravnih osoba, dok javna uprava, financijske djelatnosti i zdravstvo imaju manji broj aktivnih subjekata u odnosu na registrirane. Razlike između broja registriranih i aktivnih pravnih osoba su značajne u područjima „javna uprava i obrana“ (27 % aktivno), „ostale uslužne djelatnosti“ (45 % aktivno), „umjetnost, zabava i rekreacija“ (55 % aktivno) i „opskrba električnom energijom, plinom, parom i klimatizacija“ (68 % aktivno). U 2023. godini (Grafikon 3), najveći udio zaposlenih bio je u trgovini na veliko i na malo; popravku motornih vozila i motocikala, prerađivačkoj industriji, a slijede građevinarstvo, obrazovanje te zdravstvena zaštita i socijalna skrb. Najmanje zaposlenih bilo je u poslovanju nekretninama te rudarstvu i vađenju ruda. Od 2020. do 2023. godine, sve djelatnosti ostvarile su rast zaposlenosti, osim poslovanja nekretninama, stručnih, znanstvenih i tehničkih djelatnosti te ostalih uslužnih djelatnosti, koje su zabilježile blagi pad.

Grafikon 3 Zaposlenost po NKD područjima u Primorsko-goranskoj županiji, 2021. – 2024.



Izvor: DSZ²⁹, obrada autora

Prema podacima Hrvatskog zavoda za zapošljavanje, u prosincu 2024. godine u Županiji je bilo 4.867 registriranih nezaposlenih osoba, što je smanjenje u odnosu na prosinac 2023. godine, kada je taj broj iznosio 6.290. Prosječan broj nezaposlenih u 2023. godini bio je 6.195, a u 2024. godini 5.174, što ukazuje na trend opadanja nezaposlenosti, bržeg nego u nacionalnom prosjeku.

Tablica 17 Registrirana nezaposlenost, 2023. – 2024.

	2023.	2024.	Razlika	Stopa rasta
Primorsko-goranska županija	6.528	5.174	-1.354	-20,74 %
Republika Hrvatska	111.980	95.299	-16.681	-14,90 %

Izvor: HZZ³⁰, obrada autora

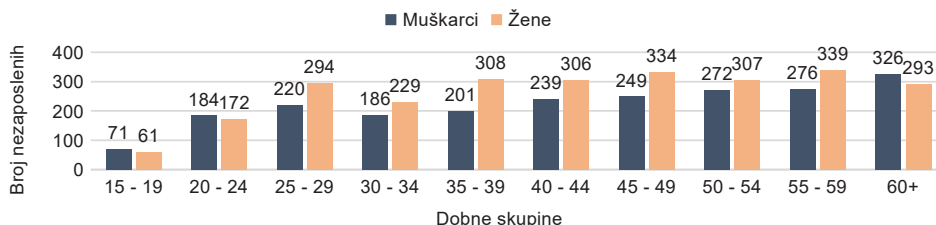
Struktura nezaposlenih prema dobi i spolu pokazuje da je nezaposlenost najizraženija među osobama srednje i starije životne dobi, osobito onima od 35 godina i više. Također, zabrinjavajući je broj nezaposlenih u dobi od 25 do 29 godina. U većini dobnih skupina žene su brojnije među nezaposlenima, osim u dobnim skupinama 15 – 24 i 60+ godina. Najveća razlika između nezaposlenih žena i muškaraca je u dobi 35 – 39 godina (omjer 1:1,5).

²⁸ Dostupno na: [Poveznica](#)

²⁹ Dostupno na: [Poveznica](#)

³⁰ HZZ, Registrirana nezaposlenost, dostupno na: [Poveznica](#)

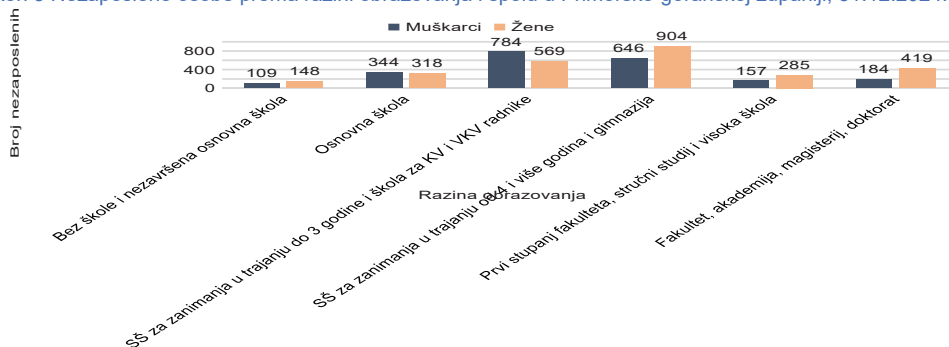
Grafikon 4 Nezaposlene osobe prema spolu i dobi u Primorsko-goranskoj županiji, 31.12.2024.



Izvor: HZZ^{31,32}, obrada autora

Prema stupnju obrazovanja, najveći broj nezaposlenih ima srednjoškolsko obrazovanje (59,6 % ukupnog broja nezaposlenih), dok je broj nezaposlenih s visokim obrazovanjem manji. U većini obrazovnih skupina žene su brojnije među nezaposlenima, osobito u kategoriji visokoobrazovanih, gdje je omjer nezaposlenih žena i muškaraca 2:1. Ovo je vjerojatno posljedica veće zastupljenosti žena u visokoobrazovnim studijima.

Grafikon 5 Nezaposlene osobe prema razini obrazovanja i spolu u Primorsko-goranskoj županiji, 31.12.2024.



Izvor: HZZ³³, obrada autora

Povećan broj nezaposlenih radno sposobnih osoba znatno povećava rizike, ne samo materijalne i prehrabne deprivacije nego i mentalnog zdravlja.

2.5. Mirovinski i zdravstveni sustav te sustav socijalne skrbi

U Županiji (Tablica 18) postoji ukupno 82.128 korisnika mirovina, od kojih 79.781 (97,1 %) ostvaruju mirovinu prema Zakonu o mirovinskom osiguranju (ZMO), čija je prosječna neto vrijednost 570,97 eura. Za usporedbu, na razini Republike Hrvatske broj korisnika mirovina prema ZMO-u iznosi 1.132.114, a prosječna mirovina je 472,63 eura. U Županiji je udio korisnika starosnih i obiteljskih mirovina viši od prosjeka Republike Hrvatske, dok je udio invalidskih mirovina niži.

Tablica 18 Korisnici mirovina prema zakonskoj osnovi za ostvarenje, vrsti mirovine za svibanj 2024.

Zakonska osnova za ostvarenje mirovine	Vrsta mirovine	Primorsko-goranska županija		Republika Hrvatska	
		Broj korisnika	Prosječna neto mirovina (EUR)	Broj korisnika	Prosječna neto mirovina (EUR)
ZMO	starosna	63.998	589,34	846.459	501,68
	invalidska	4.695	407,2	92.385	374,23
	obiteljska	11.088	534,5	193.270	392,4
	ukupno	79.781	570,97	1.132.114	472,63
DVO	starosna	216	891,91	7.047	834,76

³¹ HZZ, Mjesečni statistički bilten prosinac 2023., dostupno na: [Poveznica](#)

³² HZZ, Mjesečni statistički bilten prosinac 2024., dostupno na: [Poveznica](#)

³³ HZZ, Mjesečni statistički bilten prosinac 2024., dostupno na: [Poveznica](#)

ZOHBDR	invalidska	318	664,06	7.793	665,7
	obiteljska	41	849,6	1.314	791,09
	ukupno	575	762,87	16154	749,65
	najniža (čl. 31. st. 3)	135	536,7	2.809	549,22
	starosna	44	695,74	1.679	725,99
	invalidska	1.184	1.124,33	52.103	1.130,77
	obiteljska	362	1.384,13	15.133	1.311,12
	ukupno	1.725	1121,93	71.724	1136,57
HVO	invalidska	41	658,8	6.055	630,22
	obiteljska	6	688,33	1.127	696,82
	ukupno	47	662,57	7.182	628,5
	Ukupno	82.128		1.226.522	

zvor: HZMO³⁴, obrada autora

2.6. Osobe s invaliditetom

Ukupno na području Županije živi 34.947 osoba s invaliditetom. Prikaz broja osoba s invaliditetom u pojedinim gradovima i općinama, prema prevalenciji osoba s invaliditetom na 100 stanovnika je u Tablici 19. Grad Rijeka kao najveći grad Županije očekivano ima najviši udio u ukupnom broju osoba s invaliditetom, pa i prevalenciju, a slijede općine Viškovo i Matulji te gradovi Opatija, Crikvenica, Kastav i Delnice.

Tablica 19 Broj osoba s invaliditetom na području Primorsko-goranske županije i RH

Grad / općina	Broj osoba	% od ukupnog broja osoba s invaliditetom	Prevalencija / 1000 stanovnika	Grad / općina	Broj osoba	% od ukupnog broja osoba s invaliditetom	Prevalencija / 1000 stanovnika
Rijeka	15.544	44,5	58	Lovran	399	1,1	1
Viškovo	1.771	5,1	7	Malinska-Dubašnica	360	1	1
Matulji	1.234	3,5	5	Vinodolska Općina	344	1	1
Opatija	1.196	3,4	4	Omišalj	301	0,9	1
Crikvenica	1.179	3,4	4	Dobrinj	278	0,8	1
Kastav	1.115	3,2	4	Fužine	240	0,7	1
Delnice	1.040	3	4	Punat	227	0,6	1
Bakar	926	2,6	3	Cres	218	0,6	1
Rab	876	2,5	3	Klana	217	0,6	1
Čavle	863	2,5	3	Baška	197	0,6	1
Vrbovsko	794	2,3	3	Mrkopalj	192	0,5	1
Mali Lošinj	778	2,2	3	Brod Moravice	172	0,5	1
Jelenje	668	1,9	3	Lokve	171	0,5	1
Krk	658	1,9	2	Skrad	170	0,5	1
Čabar	634	1,8	2	Lopar	136	0,4	1
Kraljevica	486	1,4	2	Mošćenička Draga	128	0,4	0,5
Novi Vinodolski	472	1,4	2	Vrbnik	124	0,4	0,5
Ravna Gora	435	1,2	2	Nepoznato	1	<0,1	<0,1
Kostrena	403	1,2	2	Ukupno	34.947		

zvor: HZJZ³⁵, obrada autora

Detaljni uvid u vrste oštećenja koje uzrokuju invaliditet ili pridonose stupnju funkcionalnog oštećenja dostupan je u Tablici 20, koja prikazuje brojnost oštećenja prema spolu i dobnoj skupini. Najčešća vrsta oštećenja su oštećenja drugih organa i organskih sustava, kromosomopatije, prirođene anomalije i rijetke bolesti (12.174), zatim slijede višestruka oštećenja (10.810) i oštećenja lokomotornog sustava (9.558). Raspodjela oštećenja razlikuje se ovisno o dobi. Najveći udio tih oštećenja prisutan je u starijoj dobi (65 i više godina), dok su kod osoba od 20 do 64 godine uočljiva mentalna oštećenja. Za dobnu

³⁴ Statističke informacije Hrvatskog zavoda za mirovinsko osiguranje, broj 5/2024, lipanj 2024., dostupno na: [Poveznica](#)

³⁵ HZJZ (2023.), Izvješće o osobama s invaliditetom u RH, dostupno na: [Poveznica](#)

skupinu od 0 do 19 godina najčešće se javljaju oštećenja govorno-glasovne komunikacije, a slijede ih višestruka i mentalna oštećenja.

Tablica 20 Vrsta oštećenja koje uzrokuju invaliditet ili kao komorbitetne dijagnoze pridonose stupnju funkcionalnog oštećenja osobe prema spolu i dobnim skupinama

Vrsta oštećenja	Spol	Dobne skupine		
		0-19	20-64	65+
Oštećenja drugih organa i organskih sustava, kromosopatije, prirodene anomalije i rijetke bolesti	ž	198	2.356	4.455
	m	224	1.667	3.274
Višestruka oštećenja	ž	330	1.738	3.429
	m	712	2.143	2.458
Oštećenja lokomotornog sustava	ž	59	1.568	3.549
	m	76	1.718	2.588
Mentalna oštećenja	ž	218	1.454	1.606
	m	590	2.430	1.428
Oštećenja središnjeg živčanog sustava	ž	210	943	1.417
	m	254	1.107	1.411
Oštećenja govorno-glasovne komunikacije	ž	658	295	64
	m	1283	645	101
Oštećenje vida	ž	34	165	394
	m	42	217	388
Oštećenje sluha	ž	29	191	484
	m	35	259	389
Intelektualna oštećenja	ž	103	335	53
	m	158	442	60
Oštećenja perifernog živčanog sustava	ž	14	168	278
	m	21	253	269
Poremećaji iz spektra autizma	ž	49	18	2
	m	203	76	1
Gluhosljepoća	ž	0	2	4
	m	0	1	5

Izvor: HZJZ³⁶, obrada autora

2.6.1. Zaposlenost osoba s invaliditetom

U Republici Hrvatskoj je u mjere aktivne politike zapošljavanja u 2024. godini uključeno ukupno 2.364 osoba s invaliditetom. Od tog broja, 1.322 su muškarci (55,9 %), a 1.042 su žene (4,1 %). U odnosu na prošlu godinu kada je bilo ukupno uključenih 1.634 osobe s invaliditetom, broj uključenih osoba se povećao za 44,7 %. Pokazatelj "zaposlenost osoba s invaliditetom" može, uz ostale pokazatelje uključenosti, ukazivati na stupanj uključenosti osoba s invaliditetom u zajednicu, stupanj prilagođenosti zajednice te model pristupa osobama s invaliditetom. Najviše nezaposlenih osoba s invaliditetom, njih 931 (39,4 %), uključeno je u mjeru Potpore za zapošljavanje, zatim u mjeru Obrazovanja u koju je uključeno 568 (24,0 %) osoba s invaliditetom i mjeru Javni rad u koju je uključeno 434 nezaposlenih osoba s invaliditetom (18,4 %). Od 1. siječnja 2024. godine u mjere su novo uključene 1.572 osobe s invaliditetom, što je 40,2 % više nego 2023. kada su uključene 1.121 osobe. Od tog broja je 858 muškaraca (54,6 %) i 714 žena s invaliditetom (45 %). Udio zaposlenih osoba s invaliditetom u Primorsko-goranskoj županiji u ukupnoj zaposlenosti u županiji u iznosi 1,8 % (Tablica 21). Detaljan pregled broja zaposlenih u odnosu na evidentirano nezaposlenost osoba s invaliditetom u Primorsko-goranskoj županiji, po mjesecima u 2024. godini dan prikazan je u Tablici 22. S obzirom na to da je uvjet za dobivanje mjera za poticanje zapošljavanja, prijava korisnika u evidenciju HZZ, razlog za prijavu najvećeg broja nezaposlenih osoba s invaliditetom je dobivanje zaposlenja, mogućnost obrazovanja ili poticaja za samozapošljavanje pa je to povećalo broj evidentirano nezaposlenih. Realan broj dakako je veći. Nije poznat broj osoba s invaliditetom koje mogu raditi, odnosno imaju određeni stupanj radne učinkovitosti te budući da postoji veliki broj osoba u populaciji osoba s invaliditetom, nužno je poticati osobe s invaliditetom na rad i zapošljavanje. Mjere poticanja zapošljavanja pokazale su se dobrim mjerama za veću uključenost osoba s invaliditetom, u svakom slučaju, bez obzira na kvalitetu dugotrajnost i učinkovitost ovih mjera na izjednačavanje mogućnosti osoba s invaliditetom.

³⁶ HZJZ (2023.), Izvješće o osobama s invaliditetom u RH, dostupno na: [Poveznica](#)

Tablica 21 Struktura zaposlenih osoba s invaliditetom u Primorsko-goranskoj županiji po spolu i udjelu u ukupnoj zaposlenosti osoba s invaliditetom u Republici Hrvatskoj, 31.12.2024.

Spol	Broj zaposlenih osoba s invaliditetom	Udio u ukupnoj zaposlenosti u županiji %
Muškarci	51	1,8
Žene	72	

Izvor: HZZ³⁷, obrada autora

Tablica 22 Zaposlene i evidentirano nezaposlene osobe s invaliditetom prema evidenciji HZZ Područna služba Rijeka, 2024.

	Mjesec 2024.												Index	
	I.	II.	III.	IV.	V.	VI.	VII.	VIII.	IX.	X.	XI.	XII.	XII.2024./XII.2023.	XII.2024./XI.2024.
Zaposlene osobe s invaliditetom	8	8	12	15	18	8	11	6	12	11	3	5	166,7	166,7
Nezaposlene osobe s invaliditetom	519	522	522	518	508	515	534	532	541	542	546	541	104,8	99,1

Izvor: HZZ³⁸, obrada autora

2.6.2. Nezaposlenost osoba s invaliditetom

Na dan 31. prosinca 2024. godine u Republici Hrvatskoj evidentirano je ukupno 91.563 nezaposlenih osoba od čega je 10.801 osoba s invaliditetom, što iznosi 11,8 % ukupne populacije nezaposlenih osoba prijavljenih u evidenciji Zavoda. U 2023. godini bilo je evidentirano 11.297 osoba s invaliditetom, odnosno 4,4 % više nego 2024. godine, u odnosu na prošlu godinu kada je zabilježen najveći broj osoba s invaliditetom u evidenciji Zavoda od trenutka kada se počela zasebno voditi statistika o osobama s invaliditetom. Ove godine zabilježen je lagani pad broja evidentirano nezaposlenih osoba s invaliditetom³⁹. Mjerama aktivne politike zapošljavanja u evidenciji HZZ Područna služba Rijeka na dan 31.12. 2024. obuhvaćeno je 36 osoba s invaliditetom (4 novo uključene osobe u prosincu 2024. i 32 uključene u razdoblju 1.1.-31.12. 2024⁴⁰).

Tablica 23 Broj evidentiranih nezaposlenih osoba s invaliditetom u Primorsko-goranskoj županiji po spolu i udjelu u ukupnoj nezaposlenosti u županiji, 31.12.2024.

Spol	Broj nezaposlenih osoba s invaliditetom	Udio u ukupnoj nezaposlenosti u županiji %
Muškarci	291	11, 1
Žene	250	

Izvor: HZZ, obrada autora

3. Procjena potreba u Županiji: procjena dostupnosti socijalnih usluga i procjena kapaciteta pružatelja socijalnih usluga

Procjena potreba za socijalnim uslugama usklađena je s dva ključna prioriteta istaknuta u Nacionalnom planu za razvoj socijalnih usluga od 2021. do 2027. godine:

1) dostupnost i ravnomjerni regionalni razvoj socijalnih usluga

³⁷ HZZ (2025.), Izveštje o aktivnostima Hrvatskoga zavoda za zapošljavanje u području zapošljavanja osoba s invaliditetom u razdoblju od 1. siječnja do 31. prosinca 2024. godine, dostupno na: [Poveznica](#)

³⁸ HZZ (2025.), Izveštje o aktivnostima Hrvatskoga zavoda za zapošljavanje u području zapošljavanja osoba s invaliditetom u razdoblju od 1. siječnja do 31. prosinca 2024. godine, dostupno na: [Poveznica](#)

³⁹ HZZ (2025.), dostupno na: [Poveznica](#)

⁴⁰ HZZ, Područna služba Rijeka, Mjesečni statistički bilten 12/2024: [Poveznica](#)

2) kvaliteta i održivi razvoj socijalnih usluga.

Procjena potreba sastoji se od procjene dostupnosti socijalnih usluga i procjene kapaciteta pružatelja socijalnih usluga.

3.1. Analiza (procjena) dostupnosti socijalnih usluga

Analiza (procjena) dostupnosti socijalnih usluga u Županiji temeljena je na prikupljenim podacima sukladno smjernicama Pravilnika o jedinstvenoj metodologiji za procjenu potreba (u daljnjem tekstu: Pravilnik). Cilj je planirati buduće vrste socijalnih usluga, odrediti broj korisnika koji imaju potrebu za njima, unaprijediti kvalitetu postojećih socijalnih usluga te uspostaviti dobar model mreže dostupnih i kvalitetnih socijalnih usluga. Postupak prikupljanja podataka temeljen je na zadanim smjernicama i metodama iz Pravilnika, korištenjem obrazaca propisanih Pravilnikom. Po prvi puta u povijesti strateškog planiranja RH socijalni planovi na razini županija izrađeni su jedinstvenom metodologijom, a rezultati su mjerljivi i usporedivi.

Temelj planiranja je procjena potreba skupina u riziku od socijalne isključenosti. Kvalitetna procjena ključna je za realno postavljanje ciljeva i mjera koje predstavljaju upute Županiji i JLS-ovima za provedbu aktivnosti i financiranje za razdoblje od tri godine. Predviđena evaluacija i praćenje Socijalnog plana omogućuje da se Socijalni plan korigira i brže usklađuje s novim potrebama ili onima koji nisu bile vidljive u trenutku izrade Socijalnog plana. Detaljan opis provedbe opisan je u Prilogu A.

Uz postupke predviđene Pravilnikom provelo se niz dodatnih aktivnosti, koristilo više dodatnih metoda prikupljanja podatka i tehnika analize podataka, kako bi se informiralo što više dionika i povećalo pouzdanost prikupljenih podataka i osiguralo dodatne izvore i vrsta podatka. Radi se o sljedećem:

1. Izrađen je Katalog pružatelja socijalnih usluga:

Podaci za izradu Kataloga prikupljali su se putem Obrasca za izradu Kataloga socijalnih usluga (adresar s podacima o financiranim uslugama iz proračuna JLS koje pružaju razni pružatelji socijalnih usluga). Ovi podaci usporedivi su s podacima iz Registra pružatelja socijalnih usluga kojeg vodi nadležno ministarstvo. Novonastali **“Katalog pružatelja socijalnih usluga” (dalje u tekstu: Katalog) sadrži podatke o vrstama socijalnih usluga i pružateljima usluga s kontaktima i adresama te kapacitetom**, prema regionalnoj povezanosti JLS i tradicionalnoj orijentiranosti građana prema centrima u takozvanim “prstenovima” u Županiji. Cilj izrade ovog Kataloga informirati je građane o dostupnim socijalnim uslugama i pružateljima usluga na području u kojem žive i u Županiji. Katalog socijalnih usluga nije do sada postojao pa će isti u budućnosti biti koristan alat za građane, ali i za planiranje ulaganja u infrastrukturu i kapacitete pružatelja socijalnih usluga te kvalitetnije informiranje građana na razini Županije, klastera jedinica lokalne samouprave te gradova i općina.

2. Izrađen je pomoćni obrazac o financiranim socijalnim uslugama iz proračuna JLS:

Prikupljeni su podaci o, iz proračuna JLS, financiranim socijalnim uslugama, a za te potrebe izrađen je novi obrazac. Dodatna tablica o financiranim socijalnim uslugama na razini JLS za 2024. godinu ujedno je bio i pomoćni obrazac za ispunjavanje upitnika za JLS, u Obrascu 6.

3. Izrađen je informativni pomoćni obrazac za ispitanike / sudionike (JLS, pružatelje socijalnih usluga, korisnike) o vrstama socijalnih usluga, sukladno Zakonu o socijalnoj skrbi i onih inovativnih i projektno financiranih usluga. Među davateljima podatka i pružateljima socijalnih usluga postoje različite prakse, neujednačeni nazivi i/ili svijest o postojanju nekih u Pravilniku navedenih socijalnih usluga. Ovaj obrazac dostavljen je svim sudionicima / pružateljima usluga koji su sudjelovali u mapiranju kao dodatni informativni i edukativni alat pod nazivom “Popis zakonski definiranih i alternativnih, suradničkih i potencijalno inovativnih izvaninstitucijskih socijalnih usluga za svaku skupinu u riziku”.

4. Informativni sastanci s odabranim ključnim dionicima:

Održani su informativni sastanci s odabranim ključnim dionicima kako bi bili informirani o svrsi i metodama izrade Socijalnog plana te načinu uključivanja u izradu. Na **sastancima s predstavnicima JLS** sudjelovali su predstavnici JLS, osobe zadužene za područje socijalne skrbi, a održani su početkom lipnja 2024. godine. **Na 4 sastanka sudjelovali su predstavnici mikroregija:** Riječki prsten, Gorski

kotar, Otok Krk, Opatijsko - Liburnijska rivijera - 23 sudionika i Crikveničko - Vinodolska rivijera i otoci Krk i Rab - 12 predstavnika. Ukupno je sudjelovalo 35 predstavnika JLS, od 36 postojećih.

5. Sastanak s voditeljima svih Područnih ureda županijske službe Rijeka Zavoda za socijalni rad i predstojnikom županijske službe:

Na ovim sastancima sudjelovali su svi voditelji i predstavnici stručnih radnika iz 5 područnih ureda (6 osoba).

6. Sastanak i grupni intervju s pružateljima socijalnih usluga (29. 8. 2024.):

Na sastancima s pružateljima usluga sudjelovalo je 35 predstavnika pružatelja usluga (udruge, vjerske zajednice) i predstavnici Županije. Isto tako održani su i grupni intervju s predstavnicima 14 ustanova koje pružaju socijalne usluge.

7. Dodatne metode prikupljanja podatka:

Iako je za pružatelje usluga, u skladu s Pravilnikom, predviđeno prikupljanje podataka metodom upitnika za zadanim varijablama i indikatorima, podaci su prikupljeni i metodom grupnog intervjua s pružateljima usluga. Razlog je jačanje komponente participativnosti dionika u izradi Socijalnog plana ili dodatno uključivanje pružatelja u cijeli proces izrade Socijalnog plana, u skladu s demokratskim praksama. Prikupili su se vrijedni dodatni podaci o potrebama korisnika i pružatelja socijalnih usluga. Metode i hodogram prikupljanja podataka za potrebe izrade Socijalnog plana detaljno su određene u Pravilniku, što znači da su vrste podataka, izvori podataka i protokoli za intervjue unaprijed određeni. Županijama je omogućeno odabrati opseg s uputom što su socijalne usluge. Na temelju vrste pitanja koja su postavljena na informativnim sastancima, omogućen je izravni komunikacijski kanal za sve davatelje podataka. Izazovi s kojima su se suočavali sudionici su: neujednačenost poimanja osnovnih operativnih kategorija socijalne politike "socijalnih usluga", značenje izraza "pružatelj izvan Mreže/u Mreži" te značenje "licence" u socijalnoj skrbi u odnosu "licencu" reguliranih profesija ili programa, poput npr. programa jahanja. Informiranje sudionika zahtijevalo je i individualni savjetodavni rad (telefonski i mailom) s više od 30 predstavnika JLS u više navrata i preko 200 pružatelja socijalnih usluga s više pitanja.

Zato se u ovom Socijalnom planu odgovara i na pitanje: Što su socijalne usluge?

Prema određenju EU (Communication on Social Services of General Interest in the European Union (COM (2006) 177), **socijalne usluge obuhvaćaju dvije glavne kategorije socijalnih usluga:**

- **zakonske i komplementarne sustave socijalnog osiguranja**, organizirane na različite načine (zajedničke ili profesionalne organizacije), koji pokrivaju glavne životne rizike, kao što su oni povezani sa zdravljem, starenjem, nesrećama na radu, nezaposlenošću, umirovljenjem i invaliditetom;

- **druge bitne usluge koje se pružaju izravno osobi**. Ove usluge imaju ulogu preventivne i socijalne kohezije, a sastoje se od prilagođene pomoći za olakšavanje socijalne uključenosti i zaštitu temeljnih prava. One prvenstveno obuhvaćaju pomoć osobama koje su suočene s osobnim izazovima ili krizama (kao što su dug, nezaposlenost, ovisnost o drogama ili raspad obitelji). Nadalje, one obuhvaćaju aktivnosti kojima se osigurava potpuna reintegracija osoba u društvo (rehabilitacija, jezična obuka za useljenike), a posebno na tržište rada (profesionalno osposobljavanje i reintegracija). Ove usluge nadopunjuju i podupiru ulogu obitelji u brizi posebno za najmlađe i najstarije članove društva. Pored navedenog ove usluge uključuju aktivnosti za integraciju osoba s dugotrajnim zdravstvenim problemima ili osoba s invaliditetom. Usluge također uključuju socijalno stanovanje odnosno stambeno zbrinjavanje za ugrožene građane ili socijalno osjetljive skupine (Nacionalni plan razvoja socijalnih usluga za razdoblje od 2021 do 2027., str. 6).

Upute za definiranje socijalnih usluga obrazložene i u Pravilniku, 2.1.1. **Što su i koje su socijalne usluge?**⁴¹ (NN 90/23, str. 51-52):

Da bismo neku aktivnost nazvali socijalnom uslugom, bitni su sljedeći osnovni kriteriji: 1) Pridonose kvaliteti života i uključenosti u zajednicu onih skupina građana koje tradicionalno smatramo ranjivima. Važno je da takve aktivnosti pridonose prevenciji i prevladavanju privremenih ili trajnih teškoća koje dovode do socijalne isključenosti, odnosno da pomognu u zaštiti kvalitete života u zajednici kada je korisnik suočen s nekim socijalnim problemom ili rizikom u cjeloživotnoj perspektivi. Sukladno određenju korisnika sustava socijalne skrbi iz Zakona o socijalnoj skrbi, korisnike socijalnih usluga možemo svrstati u sljedeće kategorije: djeca, mladi i obitelji u riziku,

građani u riziku od siromaštva, starije osobe, osobe s invaliditetom, osobe s teškoćama mentalnog zdravlja, izbjeglice i pripadnici nacionalnih manjina (osobito Romi).

2) **Socijalne usluge podrazumijevaju da između pružatelja i korisnika postoji odnos koji se temelji na načelu individualizacije i dobrovoljnosti.** Prema tome, takvim uslugama ne smatramo mjere (čak i kada je riječ o stručnoj pomoći, uključujući i tretman) koje su prisilne (primjerice u obiteljsko-pravnoj zaštiti, penalnom sustavu, zaštiti maloljetnika s problemima u ponašanju i sl.).

3) **Socijalnim uslugama smatramo one usluge kojima je cilj zadržati korisnike u obitelji i/ili u lokalnoj zajednici uz aktiviranje lokalne podrške, a samo kada to nije moguće uključuju oblike smještaja najbliže stanovanju u obitelji (npr. organizirano stanovanje, udomiteljska obitelj, krizni smještaj).** To znači da se u planiranju socijalnih usluga treba usmjeriti na izvaninstitucionalne usluge. Usluge institucionalnog smještaja i sada pokrivaju velike potrebe, no treba razmišljati u smjeru povećanja izvaninstitucionalnih usluga.

4) **Socijalne usluge trebaju biti regulirane okvirom javnih politika kako bi se očuvala dobrobit najranjivijih dijelova društva. Socijalne usluge stoga trebaju biti podložne provjeri kvalitete i uvjeta u kojima se pružaju, a nisu rezultat individualnog dogovora pružatelja i korisnika bez mogućnosti provjere sustava zaduženog za nadzor i praćenje kvalitete. Usluge koje se pružaju protivno Zakonu o socijalnoj skrbi bez odgovarajuće licencije, a posebno ako se temeljem toga stječe materijalna korist izravnim naplaćivanjem od korisnika ne smatraju se socijalnim uslugama te je potrebno poduzeti mjere radi prestanka takve prakse i licenciranja pružatelja.**

5) **U osnovi organiziranja socijalnih usluga je stručni rad.** Socijalne usluge se ne temelje na neformalnoj podršci. No, to ne znači da se u nekom segmentu u pružanje usluge ne mogu uključiti volonteri. Osim toga, u pružanje socijalne usluge uključuje se čitav niz tzv. para-profesionalaca i novih zanimanja (njegovatelji, pružatelji usluge pomoći u kući, osobni asistenti, udomitelji, pomoćnici u nastavi, prevoditelji znakovnog jezika, obiteljski suradnici, kulturni medijatori...), no za organizaciju i usmjeravanje socijalnih usluga treba biti zadužen kvalificirani visoko-obrazovani stručnjak. **Prema svojoj svrsi, socijalne usluge osiguravaju: skrb i smještaj izvan vlastite obitelji, podršku u socijalizaciji i socijalnom uključivanju, podršku i pomoć u redovitom svakodnevnom funkcioniranju te specifičnu tretmansku stručnu pomoć radi prevladavanja točno određenih psihosocijalnih rizika i fizičkih ograničenja.** Pored toga, socijalne usluge trebaju odgovoriti na različite socijalne rizike i ponuditi raspon aktivnosti od preventivnih, tretmanskih pa sve do kompleksne dugotrajne skrbi (Pravilnik, 2024.).

Osim obrazaca definiranih Pravilnikom prikupili su se dodatni podaci koji mogu ukazivati na potrebe pojedine rizične skupine (1. poglavlje). **Procjena potreba, prema Pravilniku, sastoji se od procjene dostupnosti socijalnih usluga i procjene kapaciteta pružatelja socijalnih usluga.** Prema Članku 4. **elementi procjene dostupnosti potreba su prevalencija socijalnih rizika, postojeći i očekivani broj korisnika socijalnih usluga.** Procjena dostupnosti rezultirat će utvrđivanjem razlike između postojećeg i očekivanog broja korisnika socijalnih usluga, a na temelju prevalencije socijalnih rizika. Hodogram prikupljanja podataka slijedio je upute iz Pravilnika, na unaprijed definiranim obrascima i tablicama s opisom podataka i metodama koji su temelj za analizu procjene dostupnosti potreba skupina u riziku od socijalne isključenosti, dostupno u Prilogu A. Slijedi prikaz prikupljenih podataka iz navedenih izvora korištenjem raznih metoda.

Procjena dostupnosti socijalnih usluga

Socijalne usluge u sustavu socijalne skrbi obuhvaćaju aktivnosti, mjere i programe namijenjene sprječavanju, prepoznavanju i rješavanju problema i teškoća pojedinaca i obitelji te poboljšanju kvalitete njihovog života u zajednici. Obilježja teškoća s kojima se korisnik susreće utjecat će na broj i vrstu socijalnih usluga koje osiguravaju i čuvaju dobrobit osobe, pa je nužno integrirati pojedine socijalne usluge. Dio socijalnih usluga prema Zakonu o socijalnoj skrbi su "nespojive" usluge, što znači da osoba ne može koristiti više socijalnih usluga u određenim uvjetima, što dovodi do ograničenja u učinkovitosti pojedinih drugih socijalnih usluga, npr. organizirano stanovanje i boravak.

U skladu s Nacionalnim planom razvoja socijalnih usluga, ovaj Socijalni plan polazi od pretpostavke da su dostupnost primjerenih službi i vrste podrške u zajednici preventivni faktori koji utječu na sprječavanje institucionalizacije korisnika, pa je ključno što kvalitetnije procijeniti dostupnost socijalnih usluga, posebno onih izvaninstitucijskih, radi daljnjeg razvoja ovih usluga, na područjima u kojima te usluge nisu dostatne i/ili dostupne za djecu i obitelji u riziku, osobe s invaliditetom, starije osobe te ostale socijalno

osjetljive skupine.⁴² Socijalne usluge organiziraju, pružaju ili osiguravaju pružatelji socijalnih usluga koji imaju različite osnivače (država, JLS, udruga ili druge privatne osobe). **Pružatelji socijalnih usluga mogu biti "licencirani" ili ne**, što znači da udovoljavaju ili ne mjerilima za pružanje socijalnih usluga⁴³. Licenca ili ispunjenje mjerila za pružanje socijalnih uvjeta garantiraju minimalne standarde kvalitete. Većina udruga na području Županije organiziraju razne aktivnosti koje imaju potencijal za razvoj socijalnih usluga, no nemaju licencu jer u ovom trenutku nisu udovoljile nekim od uvjeta iz Pravilnika ili nisu razvile standarde kvalitete. One su važan potencijal jer imaju izravan uvid u potrebe korisnika koji ni/su ostvarili različita prava ili nemaju odgovarajuće uvjete za uključivanje u zajednicu. Važno je istaknuti dvije vrste pojava u sustavu socijalne skrbi: **pojava "gubitka" ili smanjivanja broja evidentiranih građana u riziku u sustavu je u porastu te tumačenje povećane potražnje kao potrebe, kao što zakonodavac ističe, da je pri procjeni potreba važno razlikovati potrebu za uslugom i potražnju usluga**. Osobe s visokom razinom potreba možda neće tražiti, niti im se mogu pružiti usluge, što je dodatno izraženo ako dolaze iz skupina s vrlo izraženim rizicima u zajednici. Pružanje usluga često generira potražnju koja nije uvijek isto što i potreba, što objašnjava dio pojave smanjivanja evidentiranih korisnika pojedinih usluga u sustavu. Način na koji se procjenjuju potrebe, sada po prvi puta na regionalnoj i lokalnoj razini, prema jedinstvenoj metodologiji, iznimno je važan i to ne samo za buduće planiranje, nego i za uspostavu realnog odnosa između stvarnih potreba i potražnje. U tijeku prikupljanja podataka ispostavilo se da dio pružatelja usluga procjenjuju potrebe prema potražnji. Povećana potražnja za pojedinim uslugama (najčešće kriznih), govori o nedostatku usluga koje sprječavaju razvoj potražnje za istim uslugama. Rezultat ovih procesa smanjen je broj dostupnih usluga koje smanjuju institucionalizaciju, poput boravaka ili psihosocijalne podrške, 24 satne njege u domu ili drugih inovativnih usluga. U vezi s navedenim pojavama, važno je pažljivo interpretirati podatke kao npr.: broj korisnika zajamčene minimalne naknade, koji s godinama opada, što ne znači da ima manje potrebe nego da se povećava broj osoba u riziku koji nije evidentiran u sustavu ili broj evidentiranih nezaposlenih osoba koji se smanjuje, no povećava se broj onih koji nisu evidentirani, čemu svjedoče i rezultati brojnih projekata namijenjenih upravo ovoj takozvanoj NEET skupini. Zato je važno odgovorno procijeniti realne potrebe svih skupina u riziku, uzimajući u obzir sve moguće oblike aktivnosti koje doprinose dobrobiti ovih skupina, bez obzira na osnivača ili oblik pružanja usluga i nepostojanja sustavnog praćenja stvarnih potreba. Potencijal za nove modele kvalitetnih socijalnih usluga prema stvarnim potrebama skupina u riziku prepoznat je tako i na nacionalnoj razini u:

"...modelu za povezivanje sustava zdravstva i socijalne skrbi na području dugotrajne skrbi: na razini skrbi u kući i zajednici s ciljem postizanja pokrivenosti zdravstvenih odnosno socijalnih potreba 24 sata dnevno, sedam dana u tjednu: koordinaciju i horizontalno povezivanje zdravstvenih ustanova (opće bolnice, domovi zdravlja) te zdravstvenih ustanova i ustanova socijalne skrbi (domovi za starije i nemoćne) s ciljem racionalnog korištenja resursa i cjelovitog menadžmenta skrbi za pacijente, horizontalno i vertikalno povezivanje svih oblika skrbi i dionika u procesima koji zahtijevaju najsloženije medicinske zahvate i specifične oblike skrbi (funkcionalne regije vezane uz kliničke jedinice, funkcionalne regije vezane uz specijalne bolnice/lječilišta)"⁴⁴. Slično se odnosi i na razvoj socijalnih usluga za djecu s teškoćama u razvoju: kako bi razvili sustavnu uslugu rane razvojne podrške, odnosno razvili sustavni program rane intervencije za djecu s teškoćama u razvoju, potrebno je oblikovati međusektorske timove, stručnjake iz zdravstvenog sustava (radi dijagnostike i terapijskih i rehabilitacijskih usluga) i onih koji pružaju socijalne usluge. Zbog mnoštva pružatelja i stručnjaka koje pružaju usluge za ovu skupinu, stječe se dojam da su usluge za ove skupine dostupne, no ovakav pristup ne daje rezultate. Kako bi uskladili i racionalizirali dostupnost usluga, izbjegli administrativne barijere s kojima se suočavaju roditelji, duga čekanja zdravstvenih usluga, obilazak više ustanova radi dijagnostike i terapijskih usluga te neinformiranost i nepovezanost dionika u sustavu, predlaže se razmjena iskustva s pružateljima usluga u okruženju. Primjeri dobre prakse u okruženju ukazuju na učinkovitost novih oblika / modela združenih pružatelja usluga, informativne i/ili savjetovanišne centre, specijalizirane za pojedine skupine u riziku. Rezultati ovakvih modela pokazuju da se dugoročno smanjuju troškovi sustava i za zdravstvene i socijalne usluge te sprječava razvoj novih rizika.

⁴²Nacionalni plan razvoja socijalnih usluga, NN

⁴³Pravilnik o mjerilima za pružanje socijalnih usluga, NN 110/2022.

⁴⁴ Nacionalni plan razvoja zdravstva za razdoblje od 2021. do 2027. godine, dostupno na: [Poveznica](#)

Na području Županije, u okviru Hrvatskog zavoda za socijalni rad Županijske službe, djeluje 5 područna ureda, Rijeka, Opatija, Crikvenica, Krk i Cres-Lošinj. Ključni podaci o broju korisnika socijalne skrbi dobiveni su iz evidencije područnih ureda Hrvatskog zavoda za socijalni rad (dalje: HZSR). Radi se o podacima: **broj korisnika usluga kojima je uslugu pružio Hrvatski zavod za socijalni rad ili je izdana uputnica / zaključak / rješenje kod drugog pružatelja.** Cjelovit grafički prikaz vidljiv je u Prilogu A.2. Tablica 24 Podaci o broju korisnika usluga kojima je uslugu pružio Hrvatski zavod za socijalni rad. Kako bi imali cjelovitu sliku o broju korisnika koji su ostvarili pravo na pojedine usluge, u Tablici su prikazani podaci o svim socijalnim uslugama i broju korisnika koji su tu uslugu i dobili u promatranom razdoblju (izdano rješenje ili uputnica ili pružena usluga). Analiza kapacitiranosti pružatelja usluga pokazat će da postoji veliki broj ne/licenciranih pružatelja koji pružaju bilo koji oblik usluge ili aktivnosti koje bi nadomjestile nedostatak dostupnosti ciljanih socijalnih usluga. S druge strane, vrlo je mali broj korisnika za koje je ugovorena usluga koju pružaju ti pružatelji u Mreži socijalnih usluga⁴⁵.

Broj korisnika Prve socijalne usluga, usluga sveobuhvatne procjene i planiranja te stručna procjena realno govore o aktivnostima HZSR. - govore o prispjelim zahtjevima ili postupanju prema potrebama opće populacije skupina u riziku, uzimajući u obzir da ovaj broj govori samo o evidentiranim slučajevima, ali ne stvarnim potrebama.

Tablica 24 Podaci o broju korisnika usluga kojima je uslugu pružio Hrvatski zavod za socijalni rad

VRSTA SOCIJALNE USLUGE	SKUPINA U RIZIKU	BR. HZSR
Prva socijalna usluga	Sve skupine u riziku	1.987
Usluga sveobuhvatne procjene i planiranja	Sve skupine u riziku	57
Usluga stručne procjene	Djetetu s razvojnim rizikom, odstupanjem, teškoćama u razvoju	63
	Osobi s invaliditetom	0

Izvor: Hrvatski zavod za socijalni rad, 2024. godine

Na temelju podataka prikupljenih iz Područnih ureda HZSR u područnim uredima na području Županije od 1. travnja 2023. do 30. travnja 2024. godine najzastupljenija pružena socijalna usluga je Prva socijalna usluga. U skladu sa Zakonom o socijalnoj skrbi (čl. 79.), ona obuhvaća inicijalni razgovor; informiranje korisnika o pravima i pružateljima usluga; primjenu instrumenata za procjenu općih rizika za dobrobit djeteta; iniciranje žurnih intervencija u slučaju ugrožene sigurnosti i/ili osnovnih životnih potreba korisnika. Od ukupnog broja usluga, u županijskim uredima HZSR-a, pruženo je ili upućeno kod drugih pružatelja usluga najviše korisnika za usluge odraslima u dobi od 20 do 64 godine u riziku, (1.723 korisnika), zatim djeci (730 djece do 20 godina) te najmanje starijoj populaciji (338 korisnika).⁴⁶ Isto tako, usluga stručne procjene pružena je samo djeci s razvojnim odstupanjima / teškoćama u razvoju, ali ne i osobama s invaliditetom. Najzastupljenija je usluga smještaja koja obuhvaća i krizni i ostali smještaj za više skupina korisnika. Ovom uslugom osigurava se intenzivnu skrb i zadovoljavanje osnovnih životnih potreba kada to nije moguće osigurati u obitelji i pružanjem drugih socijalnih usluga. Smještajem se osigurava stanovanje i organizirane aktivnosti tijekom dana uz stalnu stručnu i drugu pomoć i potporu u osiguravanju osnovnih i dodatnih životnih potreba, a koje ne mogu biti zadovoljene u obitelji. Usluga smještaja predstavlja najčešće vrlo hitan i često nužan korak za korisnike socijalne skrbi jer im je dobrobit iznimno narušena jer nemaju obitelji, zbog bolesti ili invaliditeta. HZSR odobrava smještaj na temelju ugovorenih usluga u Mreži, pa najveći pritisak korisnika za dobivanje usluge smještaja je na ovu instituciju. a procjena svih dionika je da su o postojećim dugim listama čekanja te iz rezultata analize na nacionalnoj razini za potrebe izrade Nacionalnog plana razvoja socijalnih usluga, postoji veliki pritisak i na HZSR i pružatelje usluga. Liste čekanja su dugačke za sve skupine⁴⁷, pa tako, na smještaj u dom za starije osobe čeka se više godina, a gotovo isto tako je nemoguće smjestiti dijete u kriznim situacijama, posebno na otocima. Uslugu boravka koju se u smjernicama socijalnih politikama smatra prevencijom

⁴⁵ Podaci iz Mreže za Županiju su dostupni u Poglavlju o kapacitiranosti pružatelja socijalnih usluga.

⁴⁶ Nije dostupan podatak u dobnim rasponima korisnika kojima je pružena prva socijalna usluga.

⁴⁷ Prema podacima prikupljenim od pružatelja usluga i stručnih radnika HZSR.

institucionalizacije i koja smanjuje broj korisnika smještaja dobio je 321 korisnik. Upravo ova usluga iznimno je nedostupna za većinu skupina riziku, a posebno starije osobe i osobe s invaliditetom. HZSR je izdao 1108 uputnica za smještaj (svih oblika, u domu socijalne skrbi, organiziranom stanovanju) za različite skupine u riziku⁴⁸. Kako **“Socijalnim uslugama smatramo one usluge kojima je cilj zadržati korisnike u obitelji i/ili u lokalnoj zajednici uz aktiviranje lokalne podrške, a samo kada to nije moguće uključuju oblike smještaja najbliže stanovanju u obitelji (npr. organizirano stanovanje, udomiteljska obitelj, krizni smještaj).”** (Zakon o socijalnoj skrbi). pri planiranju socijalnih usluga treba jačati razvoj izvaninstitucijskih usluga, posebno onih preventivnih. Usluge organiziranog stanovanja (usluga smještaja koja se odnose na osiguravanje stanovanja u stambenoj jedinici uz stalnu ili povremenu stručnu i drugu pomoć i potporu u osiguravanju osnovnih životnih potreba te socijalnih, radnih, kulturnih, obrazovnih, rekreacijskih i drugih potreba radi uspostavljanja i održavanja njihovih socijalnih uloga, izjednačavanja njihovih mogućnosti, poboljšanja kvalitete života, poticanja aktivnog i samostalnog življenja te socijalnog uključivanja), primilo je prema podacima HZSR 140 korisnika, a uslugu smještaja kod udomitelja i drugih pružatelja dobilo je oko 224 korisnika. To znači da je oko 720 korisnika dobilo ovu uslugu u ustanovama socijalne skrbi. U budućnosti je nužno povećavati broj korisnika usluge organiziranog stanovanja ili kod udomitelja ili ostalih pružatelja usluga jer je to oblik koji je najbliži obiteljskom okruženju. Ukupan broj korisnika koji imaju potrebu za smještajem prema Zakonu o socijalnoj skrbi (bilo koje vrste) bi se u dugoročnom razdoblju trebao smanjiti, u korist usluga koji zadržavaju korisnika u obitelji i zajednici, poput 24 – satne njege i skrbi, pomoći u kući, odmor od skrbi i sl. U isto vrijeme potrebno je razvijati usluge boravaka, psihosocijalne podrške, mentorskih programa i sličnih usluga koje će odgoditi ili spriječiti smještaj. Ovakva projekcija bit će moguća jedino ako se odmah, već u ovom srednjoročnom razdoblju, krene poticati i osnaživati pružatelje usluga na pružanje ovih i novih socijalnih usluga koje umanjuju socijalnu isključenost te povećanjem broja korisnika uključenih u programe prevencije rizika. Usluga organiziranog stanovanja, razvoj udomiteljstva za djecu i mlade, 24 satna skrb i njega u obitelji i pomoć u kući, uz razvoj i dostupnost boravka, osobne asistencije, psihosocijalne podrške i druge usluge koje se mogu provoditi u zajednici, čine dobar model sprječavanja socijalne isključenosti. Na tom tragu RH planira izgraditi 18 Centara za starije osobe, od kojih je jedan u Kostreni. U tim Centrima će se osim deficitarnog smještaja pružati i navedene izvaninstitucijske usluge. Usluge institucijskog smještaja i sada obuhvaćaju veliki broj korisnika kojima je ova usluga potrebna, a najrazvijeniji drugi oblici smještaja su organizirano stanovanje i kod udomitelja za djecu bez roditeljske skrbi, ali dostupne su u okviru rada ustanova. Proces deinstitutionalizacije pridonijeli su razvoju organiziranog stanovanja za osobe s invaliditetom, također razvijenog u ustanovama. Proces deinstitutionalizacije najkasnije je započeo u domovima za starije osobe, pa se očekuje da će se u narednom razdoblju započeti i s novim oblicima smještaja za osobe smanjenih funkcionalnih sposobnosti u dobi od 65+, posebno za osobe oboljele od demencije i drugih specifičnih skupina u riziku. Pomoć u kući odobrava se osobi koja ne može sama, niti uz pomoć roditelja, bračnog ili izvanbračnog druga, životnog partnera ili djeteta, osigurati podmirenje svakodnevnih životnih potreba. Ova usluga odobrava se starijoj osobi i osobi s invaliditetom kojoj je, prema procjeni Zavoda, potrebna pomoć druge osobe te osobi kojoj je zbog privremenog ili trajnog tjelesnog, mentalnog, intelektualnog ili osjetilnog oštećenja prijeko potrebna pomoć druge osobe. Pomoć u kući jedna od preventivnih socijalnih usluga koja zadržava osobu u obitelji i sprječava institucionalizaciju pa je za očekivati da će biti više od 196 korisnika (s uputnicom / rješenjem), jer bi upravo ova socijalna usluga smanjila potražnju za uslugom smještaja.

Proces deinstitutionalizacije nije do sada obuhvatio osobe starije životne dobi. Za tu posebno osjetljivu skupinu prioriteti su razvoj izvaninstitucijskih usluga. Izgradnjom centara za starije osobe omogućila bi se dostupnost u korištenju raznovrsnih izvaninstitucijskih usluga radi poboljšanja kvalitete življenja u vlastitom domu, osiguravanje integrirane socijalne i zdravstvene skrbi na primarnoj razini, te usluge smještaja za korisnike kojima je zbog otežane funkcionalne sposobnosti i narušenog zdravstvenog stanja potrebna pomoć i nadzor druge osobe u zadovoljenju svih potreba u punom opsegu. (Nacionalni plan razvoja socijalnih usluga, 2021., str. 21.).

⁴⁸ Nije dostupan točan podatak koliko korisnika je dobilo dvije vrste smještaja u jednoj godini, npr. najprije u kriznom smještaju, a nakon toga u domu, ili najprije u domu, pa u organiziranom stanovanju, pa se pri procjeni broja korisnika prema vrsti smještaja mora i to uzeti u obzir.

Uslugu boravka primilo je u promatranom razdoblju 321 korisnik, a najviše djece i mladih s problemima u ponašanju (95) i beskućnika (81). Zastupljena je i usluga osobne asistencije (za 257 korisnika) koja, prema Zakonu o osobnoj asistenciji, osigurava pomoć i podršku osobi s invaliditetom u aktivnostima koje ne može izvoditi sama, radi vrste i stupnja invaliditeta, a koje su joj svakodnevno potrebne u kući i izvan kuće te pomoć i podrška u komunikaciji i primanju informacija, a u svrhu većeg stupnja samostalnosti i uključenosti u zajednicu, zaštite i osiguravanja ljudskih prava osobe s invaliditetom, kao i ostvarivanja ravnopravnosti s drugima. Potrebu za osobnom asistencijom ima znatno više korisnika, ali su ograničeni resursi i to financiranje te ljudski resursi, odnosno stručne osobe koje će pružati ovu uslugu. Osobni asistenti imaju vrlo niska primanja pa ovo zanimanje i ova usluga ne privlače radnu snagu, što je preduvjet da se usluga može i pružiti.

Potporu tijekom odgojno-obrazovnog procesa učeniku s teškoćama u razvoju pruža pomoćnik u nastavi u zadacima koji zahtijevaju komunikacijsku, senzornu i motoričku aktivnost učenika, u kretanju, pri uzimanju hrane i pića, u obavljanju higijenskih potreba, u svakodnevnim nastavnim, izvannastavnim i izvanučioničkim aktivnostima sa svrhom izjednačavanja mogućnosti u obrazovanju s tendencijom osamostaljivanja učenika u školskoj sredini. Potporu tijekom odgojno-obrazovnog procesa učeniku s teškoćama u razvoju pruža stručni komunikacijski posrednik u onom sustavu komunikacije koji preferira gluhi, nagluhi ili gluhoslijepi učenik: hrvatski znakovni jezik, prilagođeni hrvatski znakovni jezik ili ostale sustave komunikacije koji se temelje na hrvatskome jeziku sa svrhom izjednačavanja mogućnosti u obrazovanju s tendencijom sudjelovanja u školskoj sredini. Ovu uslugu koristilo je u ovom periodu 27 djece. Unutar županijske mreže odgojno obrazovnih ustanova, 32 su osnovne škole, 30 srednjih škola te četiri učenička doma. U obrazovni sustav u Županiji upisano je 2146 djece s teškoćama u razvoju u osnovnim školama i 781 djece i mladih s teškoćama u razvoju u srednje škole. Potrebu za pomoćnikom u nastavi nema svaki učenik s teškoćama. U Županiji je osigurano kroz projektno financiranje za oko 220 pomoćnika u nastavi, što prema procjenama i zahtjevima učenika/obitelji nije dovoljno. Prema podacima područnih ureda HZSR, Zavod je uputio 57 korisnika na uslugu sveobuhvatne procjene i planiranja te za 6 djece s razvojnim rizikom, odstupanjem i/ili teškoćama u razvoju osigurao ranu razvojnu podršku. Uslugu psihosocijalne podrške djetetu ili obitelji djeteta s teškoćama u razvoju koristilo je 95 djece. Usluge psihosocijalne podrške za djecu čije mentalno zdravlje je ugroženo je koristilo je 12 djece, psihosocijalnu podršku za odrasle osobe s invaliditetom, starije osobe, njegovatelje i obitelj starijih osoba je koristilo vrlo malo korisnika ili nitko, što vrijedi i za uslugu psihosocijalnog savjetovanja za odrasle osobe te starije osobe. Usluge socijalnog mentorstva koje je uvedeno u Zakon o socijalnoj skrbi od 2022. godine, tijekom promatranog razdoblja pruženo je za 30 korisnika primatelja ZMN, osoba koje izlaze iz ustanova ili penalnog sustava ili dr. osobe u riziku te djeci od rizika od socijalne isključenosti (12). Jedan od razloga što je relativno malo korisnika dobilo ovu uslugu leži u činjenici da se radi o novoj socijalnoj usluzi. Uvjet da licencu mogu dobiti oni pružatelji socijalnih usluga, koji imaju, između ostalog, osposobljenog radnika prema programu osposobljavanja za socijalno mentorstvo i da su ta osposobljavanja bila namijenjena stručnim radnicima zaposlenima u HZSR - "socijalni mentor" za pružanje te usluge. Radi se o stručnim radnicima HZSR te malom broju stručnih radnika iz ustanova, a najmanje su zastupljeni stručni radnici iz redova udruga.

Pri procjeni potreba koristili su se podaci o skupinama u riziku na razini Županije za sve skupine za koje podaci postoje jer realnije prikazuju stanje u Županiji. Za ulazne podatke za koje se ne vodi evidencija na razini Županije, poput broja građana i/ili djece siromaštva, koristili su se podaci na nacionalnoj razini.

Tablica 25 Podaci iz statističkih izvještaja Područnih ureda Hrvatskog zavoda za socijalni rad u Županiji

Skupine za Primorsko-goransku županiju	Ukupno HZSR PGŽ na dan 30.04.2024.
Broj djece čija se prava krše	686
Broj roditelja protiv kojih su donesene mjere sukladno Obiteljskom zakonu radi kršenja prava djeteta	172
Trenutni broj djece i mladih s problemima u ponašanju prema kojima su poduzimane mjere	222
Broj korisnika ZMN-a koji su nezaposleni i radno sposobni	548
Broj djece i mladih pod skrbništvom, a skrbnik je stručni radnik	22

Broj odraslih osoba pod skrbištvom u dobi 20 – 64 godina	1.127
Broj odraslih osoba pod skrbištvom, a skrbnik je stručni radnik	240
Broj osoba s invaliditetom u dobi od 18 do 65 godina evidentiranih kroz sustav socijalne skrbi (isključiti korisnike sa psihozama i poremećajima osobnosti)	6.236
Broj osoba s intelektualnim teškoćama, oštećenjima sluha i vida evidentiranih kroz sustav socijalne skrbi	1.197

Izvor: Podaci iz statističkih izvješća područnih ureda Hrvatskog zavoda za socijalni rad, obrada autora

3.1.1. Dostupnost socijalnih usluga za djecu u riziku

Slijedi pregled i obrazloženje postupaka korištenih u analizi procjene potreba i dostupnosti socijalnih usluga prema skupinama u riziku. U nastavku je opis podataka iz obrasca Obrazac 2.1. Procjena broja djece u riziku u jedinici područne (regionalne) samouprave koji je u Prilogu A. Procjena broja djece u riziku koji je dio ovog Socijalnog plana. *Tablica 26 Obrazac 2.1. Procjena broja djece u riziku u jedinici područne (regionalne) samouprave*

U Tablici 26 (u Prilogu A.3.) Obrazac procjena potreba za socijalnim uslugama za djecu u riziku u dobi od 0 do 19 godina procjena potreba i postupci za procjenu koristili su se nerazmjerno, s obzirom na to da su podaci koji su dostavili pružatelji usluga nepouzdana. Uzevši u obzir iskazani broj korisnika iz dva izvora, Hrvatskog zavoda za socijalni rad i one koju su dostavili pružatelji usluga uz provjeru analizom sadržaja javnih dokumenata pružatelja usluga, Mreže socijalnih usluga, ali i onih izvan mreže i nelicenciranih, potrebe se procjenjuju prema najboljim pokazateljima za korisnike. Isto tako, uzelo se u obzir da dio pokazatelja ukazuju na potražnju te odvrću i otežavaju procjenu stvarnih potreba. Podaci pružatelja usluga prikupljeni putem Obrasca 3. se ne zbrajaju za svaku uslugu i skupinu u riziku (prema uputama iz Pravilnika:

Nakon što se temeljem Obrasca 2. izračuna broj građana pogođen određenim rizikom, taj se broj unosi u Obrazac 5. Procjena potreba za socijalnim uslugama u jedinicama regionalne (područne) samouprave te se dalje računa očekivani broj korisnika pojedinih usluga. Uz taj broj, navodi se i trenutni broj korisnika pojedine usluge na temelju provedenog istraživanja s pružateljima socijalnih usluga, a kako bi se mogla potom utvrditi razlika između očekivanog i trenutnog broja korisnika usluga. To je centralni podatak na temelju kojega se dalje postavljaju ciljevi i prioriteta socijalnog plana te informira Ministarstvo nadležno za poslove socijalne skrbi o potrebi proširenja mreže socijalnih usluga...). **Na temelju prikupljenih podataka, moguće je zaključiti o pokrivenosti populacije pojedinom uslugom, ali nije uputno zbrajati broj korisnika svih usluga jer jedan korisnik nerijetko koristi više usluga, a također nije isključeno da će istu uslugu ostvariti kod više pružatelja. Ugrubo govoreći potreba za socijalnim uslugama postoji kod minimalno 15 % stanovništva. (Pravilnik, poglavlje 2.1.4 i 2.15.).** Ove upute su u nesuglasju: u prvom dijelu navodi da je trenutni broj korisnika broj nastao na temelju provedenog istraživanja s pružateljima usluga, a u stavku dva navodi se “da nije uputno zbrajati broj korisnika” iz evidencije HZSR i onih drugih pružatelja. Kako bi prevladali ove nelogičnosti procjena je učinjena na najbolji mogući način, a u korist skupina u riziku. Slijedi procjena potreba prema skupinama u riziku.

A. DJECA U RIZIKU OD 0 DO 19 I DO 24 GODINE

➤ Socijalne usluge predviđene Zakonom o socijalnoj skrbi - djeca s teškoćama u razvoju

Prema Hrvatskom zavodu za javno zdravstvo, u Registru osoba s invaliditetom registrirano je **4016 djece i mladih s teškoćama u razvoju**. “Rana razvojna podrška je usluga stručne poticajne pomoći i podrške djetetu i stručne savjetodavne pomoći roditeljima i drugim članovima obitelji ili udomitelju, kad je kod djeteta u ranoj dobi utvrđeno odstupanje u razvoju, razvojni rizik ili razvojne teškoće”⁴⁹. **Usluga Rane razvojne podrške za djecu s teškoćama u razvoju** (do 2022. godine rana razvojna intervencija), u dobi od 0 do 3 godine, pruža se osim kroz sustav socijalne skrbi i u suradnji sa sustavom zdravstva. Očekivani broj korisnika koji imaju potrebu za uslugu rane razvojne podrške je **534 za dob od 0-3**, a evidentiran broj koji je primio ovu uslugu u HZSR je 6. Za dob od 4-7 godina je procijenjen broj **240** korisnika, dok je evidentirani broj u HZSR 6. Oni su uglavnom upućeni u jednu ustanovu. Iako postoji velika razlika između očekivanog broja korisnika ove usluge i stanja u proteklih godinu dana, to ne znači da ovu uslugu nisu dobila i druga djeca s teškoćama u razvoju. Posljednjih 10-ak godina razvio se veliki

⁴⁹ Zakon o socijalnoj skrbi

broj pružatelja usluga koji pružaju cjelovito ili djelomično ovu uslugu za ovu skupinu, od organizacija civilnog društva u kojima djeca imaju na raspolaganju skup aktivnosti (terapijskih metoda rada) i usluga, besplatno u sklopu raznih programa koje se u javnosti netočno nazivaju "rana intervencija"⁵⁰ i sličnih projekata kojima se daje podrška djetetu i obitelji s djetetom s teškoćama, do usluga privatnih pravnih osoba koje navedene usluge naplaćuju. Naime, u sklopu modela "rane intervencije" pružaju se razne usluge djeci s različitim teškoćama i njihovim obiteljima; psiholozi, radni terapeuti, neonatolozi, logopedi, edukacijski rehabilitatori, fizioterapeuti i mnogi drugi stručnjaci pružaju ove usluge. Rana razvojna podrška obuhvaćena je kao i jedna od aktivnosti ovakvog modela. Prema podacima koje su nam dostavili ostali pružatelji socijalnih usluga, ovu uslugu ili djelomične aktivnosti koje se odnose na ovu uslugu koristila su 73 korisnika. S obzirom na to da veći dio pružatelja nije licenciran, iako stručnjaci koji provode ove usluge jesu licencirani za pružanje dijela ovih usluga (regulirane profesije), nameću se izazovi s kojima se susreću obitelji i pružatelji usluga, poput rasipanja resursa, diskontinuitet pružanja usluge, nedostatak kontinuiranog praćenja svakog korisnika/djeteta. Za rad s djecom koriste se razne terapijske metode ili su uključeni u "radionice" kojima je svrha uključivanje i socijalizacija. Nije dostupan podatak koristi li isto dijete različite usluge ili kod više pružatelja jednu te istu uslugu. Prema podacima iz Registra pružatelja socijalnih usluga ustanove koja pružaju ovu uslugu su Centar za rehabilitaciju Slava Raškaj, za djecu s oštećenim sluhom jezično-govornim teškoćama i djecu oštećena vida i sluha, Centar za rehabilitaciju Rijeka, Centar za rehabilitaciju Fortica i Centar za usluge u zajednici Izvor. Prema podacima HZSR djeca se upućuju samo u Centar Slava Raškaj. Unatoč tome što među pružateljima usluga postoje licencirani i drugi pružatelji socijalnih usluga, oni se financiraju uglavnom projektno, što ne omogućava kontinuitet i kontrolu kvalitete. Udruga za skrb autističnih osoba, Udruga Belinda Dobrec i Udruga Dira pružaju ovu uslugu za 62 djece, prema podacima prikupljenima putem upitnika za pružatelje socijalnih usluga. Ovu procjenu treba promatrati kao početni pokazatelj koji će se tijekom izrada akcijskih planova korigirati.

Nužno je uvesti praksu kontinuiranog praćenja za svakog korisnika/dijete kako bi se moglo procijeniti realni broj korisnika kojima je potrebna ova usluga. Dio korisnika koristi usluge u drugim gradovima, a ovaj Socijalni plan bi trebao inicirati pronalaženje modela za mobilne županijske centre rane intervencije kako bi svako dijete i njegova obitelj imali jedinstvenu informativnu i orijentacijsku točku za uslugu rane razvojne podrške i sve dodatne usluge na jednom mjestu ili kroz mrežu mobilnih timova. Usluga rane razvojne podrške podrazumijeva ili već prethodno utvrđivanje teškoća ili upućivanje na isto. Za djecu s teškoćama u razvoju u dobi od 0 do 3 god. procijenjena razlika potrebe za ranu razvojnu podršku je 528 djece, a za djecu s teškoćama u razvoju od 4. do 7. god. radi se o 234 djece. Ovu procjenu treba promatrati kao početni pokazatelj koji će se tijekom izrada akcijskih planova korigirati.

Slično stanje je i s uslugom **psihosocijalne podrške djetetu ili obitelji djeteta s teškoćama u razvoju 8 – 18 godina**. Očekivani broj korisnika je 520 djece, a uslugu je putem uputnice/rješenja HZSR primilo 95 djece s teškoćama u razvoju. Međutim, ova usluga se provodi i kod drugih nelicenciranih pružatelja, kroz projektno financirane aktivnosti u raznim programima. Takvih korisnika je 261, prema podacima koje su dostavili ostali pružatelji socijalnih usluga. Na temelju podataka za ovu uslugu razlika je 425 djece. Ovu procjenu treba promatrati kao početni pokazatelj koji će se tijekom izrada akcijskih planova korigirati.

Procjena očekivanog broja korisnika za uslugu **boravka za djecu s teškoćama u razvoju** je 78 djece, a 15 djece s teškoćama dobilo uputnicu ili rješenje za ovu uslugu tijekom ovog razdoblja. Ova usluga se provodi uglavnom u ustanovama socijalne skrbi (Centar za rehabilitaciju Rijeka i Centar za rehabilitaciju Fortica), a najnerazvijenija je u sustavu Županije jer se pruža samo u okviru ustanova socijalne skrbi ili centara za usluge u zajednici, dok u ovom trenutku nema evidencije o broju korisnika te usluge. Upravo je ova usluga važna za socijalizaciju i uključivanje djece s teškoćama u razvoju od najranije dobi i smanjenog pritiska na obitelj koja plaća većinu usluga i sustavnu podršku oko odabira primjerenih intervencija i aktivnosti za svoje dijete. Ova usluga je ključna za prevenciju institucionalizacije. Procijenjeno je da najmanje 63 djece treba ovu uslugu. **Uslugu smještaja ili organiziranog**

⁵⁰ U javnosti se ustalilo korištenje naziva "Rana intervencija" za pojedinačne aktivnosti koje su dio cjelovitog modela koji uključuje timski rad više stručnjaka i sektora, pa analizom usluga koje nude pružatelji za ovu dob djeci s teškoćama, može se zaključiti da na razini Županije ne postoji pružatelj koji je organizirao cjelovit model rane intervencije.

stanovanja za djecu s teškoćama u razvoju primilo je 13 djece s teškoćama u razvoju, a očekivani broj je 44 ili 1,3 % djece s teškoćama u razvoju. Oni su smješteni u domu, a samo 1 dijete kod drugih pružatelja. Smješteni su uglavnom u Centru za rehabilitaciju Rijeka i Centru rehabilitaciju Fortica. Prema podacima drugih pružatelja usluga ovu uslugu koristi 24 djece s teškoćama, pa je procijenjena potreba za ovom uslugom za 31 dijete. U budućnosti bi trebalo razvijati udomiteljstvo i druge oblike izvaninstitucijske skrbi za djecu koja trebaju smještaj.

Očekivani broj djece kojima treba usluga **pomoć u uključivanju u programe odgoja i obrazovanja** je 157, dok je tu uslugu u promatranom razdoblju primilo preko HZSR 27 djece s teškoćama u razvoju. Prema podacima koje su nam dostavili ostali pružatelji ovu uslugu je primilo 1.545 djece s teškoćama u razvoju što upućuje na moguću pogrešku pri prikazivanju podatka koje su dostavili pružatelji. Kako se uglavnom radi o udrugama koje provode neke aktivnosti za djecu s teškoćama prije škole, poput igraonica, raznim kraćim radionicama ili kraćim događanjima i sličnim manifestacijama te mogućnosti i praksi da jedno dijete sudjeluje u više aktivnosti kod više udruga, ne možemo sa sigurnosti tvrditi da je upravo ovaj broj djece primio ovu uslugu. Očekivani broj djece je 157, a pruženo je, prema podacima drugih pružatelja, usluga za 27 djece, u danom periodu. Procjenjuje se da je oko 100 djece sudjelovalo u nekim aktivnostima koje imaju potencijal prerasti u socijalnu uslugu. U prve razrede osnovne škole upisano je u ovoj šk. godini 118 djece s teškoćama u razvoju. Procjenjuje se da postoji potreba za ovom uslugom za 130 djece. Ovu procjenu treba promatrati kao početni pokazatelj koji će se tijekom izrada akcijskih planova korigirati.

➤ **Druge inovativne i projektne financirane usluge iz sustava socijalne skrbi - djeca s teškoćama u razvoju**

Očekivani broj djece koji trebaju **uslugu prilagođenog prijevoza za djecu s teškoćama za djecu s tjelesnim oštećenjem** je 114 djece, a ovu uslugu nije evidentirao HZSR niti za jedno dijete u promatranom razdoblju (jer nije usluga predviđena Zakonom o socijalnoj skrbi). Ovu uslugu organiziraju najčešće JLS, osnivači osnovnih škola ili udruge, a pružatelji su prema rezultatima istraživanja pružili ove usluge za 25 djece s teškoćama u razvoju, ali bez uvida za koje teškoće/oštećenja.

Pod pretpostavkom da 2,77 % djece s teškoćama s tjelesnim oštećenjem ima potrebu za tom uslugom, procijenjeno je da će za ovom uslugom imati potrebu oko 2,77 % djece upisane u osnovnu školu i vrtiće (2147 upisano u osnovnu školu) što je oko 60 djece s teškoćama. Dio djece je upisano u vrtić pa je pretpostavka da je potreba nešto veća, odnosno oko 80 djece ukupno. Potrebu za ovom uslugom ima 114 djece s teškoćama u razvoju. Ovu procjenu treba promatrati kao početni pokazatelj koji će se tijekom izrada akcijskih planova korigirati.

Očekuje se da će uslugu **privremenog njegovatelja u obitelji radi predaha od skrbi** trebati 279 roditelja njegovatelja, a kroz sustav Zavoda za socijalni rad nije u promatranom trenutku evidentiran niti jedan korisnik. Međutim, drugi pružatelji usluga evidentirali su 48 korisnika ove usluge, projektne financirane. Procjenjuje se da će potrebu za ovom uslugom imati oko 279 roditelja-njegovatelja. Ovu procjenu treba promatrati kao početni pokazatelj koji će se tijekom izrada akcijskih planova korigirati kako se radi o novoj usluzi.

➤ **Socijalne usluge u suradnji s drugim sustavom - djeca s teškoćama**

Uslugu logopedске terapije, prema podacima koji su nam dostavili ostali pružatelji socijalnih usluga, primilo je 37 djece s teškoćama u razvoju. To je usluga koja se pruža u suradnji sa zdravstvenim sustavom. Dio osnovnih škola i vrtića ima zaposlene logopede, pa je za očekivati da se barem djelomično ova usluga pruža za djecu i vrtića i one u školama. Točan podatak o broju djece koja je obuhvaćena ovom uslugom za djecu u školama i vrtićima nije dostupan. Očekivani broj korisnika kojima je potrebna ova usluga je 476 (11 % djece s teškoćama u razvoju). Realni broj korisnika koji prima ovu uslugu je veći od 37 evidentiranih, jer postoji veći broj privatnih pružatelja koji ovu uslugu pružaju, a dio vrtića i škola je kroz financiranje iz proračuna JLS ili Županije organizirao pružanje ove usluge. U HZSR nije evidentirano niti jedno dijete kojemu je pružena ova usluga jer se ova usluga smatra zdravstvenom uslugom. Procijenjeni broj djece koja imaju potrebu za ovom uslugom je 476 djece. Ovu procjenu treba promatrati kao početni pokazatelj koji će se tijekom izrada akcijskih planova korigirati.

Očekivani broj djece s teškoćama kojima treba **pomoćnik u nastavi/komunikacijski posrednik** je 271. U HZSR nije evidentirano u promatranom razdoblju usluga niti za jedno dijete, a prema podacima drugih

pružatelja tu uslugu primilo je 30 djece. Prema podacima osnivača koji provode ovu uslugu uz projektno financiranje osigurano je iz proračuna osnivača osnovnih i srednjih škola u Županiji u šk. god. 2024./2025. sljedeći broj učenika / pomoćnika u nastavi: sredstva Županije za 74 pomoćnika u nastavi za 86 učenika (56 pomoćnika u osnovnim te 18 pomoćnika u srednjim školama)⁵¹, iz proračuna Grada Rijeke do 130 pomoćnika u nastavi za oko 150 učenika⁵² i iz proračuna grada Opatije za 7 učenika s teškoćama u razvoju⁵³ i za grad Crikvenicu 11 učenika s teškoćama u razvoju⁵⁴. Tako oko 254 učenika s teškoćama u razvoju prima ovu uslugu. Procijenjeni broj djece kojima treba ova usluga je 271. Razlika je najmanje 17 učenika koji uslugu nisu dobili, no i dalje će trebati ovu uslugu 271 dijete. Ovu procjenu treba promatrati kao početni pokazatelj koji će se tijekom izrada akcijskih planova korigirati.

➤ **Socijalne usluge predviđene Zakonom o socijalnoj skrbi - za djecu bez odgovarajuće roditeljske skrbi i čija prava se krše**

Procijenjeno je da **djece bez odgovarajuće roditeljske skrbi i čija prava se krše** ima u Županiji ima 686. Usluga **smještaja** (u kriznim situacijama ili u drugim situacijama ili slučajevima) nužna je samo u onim situacijama kada je izrečena mjera o stanovanju izvan obitelji. Procijenjeno je da djece kojoj je potreban smještaj izvan obitelji ima 164. U promatranom razdoblju, prema evidenciji HZSR, 33 djece je smješteno u domu, a pružatelji usluga dostavili su podatke o 91 djetetu koje koristi uslugu smještaja iz ove skupine. Procjenjuje se da najmanje 53 djece treba ovu uslugu.

Od 111 djece koji su koristili ovu uslugu, osim 33 smješteno u domu, 58 ih je smješteno u udomiteljskoj obitelji i 13 u organiziranom stanovanju te 7 kod drugih pružatelja usluga, i to uglavnom dugoročnim naporom Centra za usluge u zajednici Izvor Selce. Broj djece smještene u domu bi se trebao smanjivati, dok bi se broj djece u organiziranom stanovanju ili u udomiteljskoj obitelji trebao povećavati. Stoga prema ovoj procjeni, potrebu za domom ili drugim oblikom smještaja će imati i dalje 53 djece. Ovu procjenu treba promatrati kao početni pokazatelj koji će se tijekom izrada akcijskih planova korigirati.

Očekivani broj djece **čija prava su prekršena**, za djecu u dobi od 7 do 14 godina, čiji roditelji imaju izrečenu mjeru **stručne pomoći ili intenzivne stručne pomoći** je 120 djece. Zavod je evidentirao 29 djece koji koriste ove usluge, dok je 101 dijete koristilo ovu uslugu kod pružatelja usluga i to uglavnom u ustanovama (Tić, Izvor i dr.). Kako se ovim Socijalnim planom želi utjecati na smanjenje potreba za smještajem⁵⁵ u domu, a poticati pružatelje na povećanje broja korisnika smještaja u udomiteljskim obiteljima i organiziranom stanovanju te povećanje broja drugih usluga koje sprječavaju institucionalizaciju djece iz ove skupine, procijenjeni broj je umanjeni očekivani broj djece za broj novo evidentiranih u HZSR čime se ostavlja mogućnost za najmanje 50 % motiviranih za ovu uslugu, što je 91 dijete. Ovu procjenu treba promatrati kao početni pokazatelj koji će se tijekom izrada akcijskih planova korigirati.

Usluge psihosocijalne podrške, savjetovanja i psihosocijalnog savjetovanja (bez djece s teškoćama u razvoju i djece i mladih s problemima u ponašanju) te obiteljima su važne, kao i boravak. Očekivani broj djece iz ove skupine je 843. Uslugu je koristilo 91 dijete, pa je procijenjena razlika 752. Ovu procjenu treba promatrati kao početni pokazatelj koji će se tijekom izrada akcijskih planova korigirati.

➤ **Socijalne usluge predviđene Zakonom o socijalnoj skrbi za djecu čije mentalno zdravlje je ugroženo**

Očekivani broj **djece i mladih čije mentalno zdravlje je ugroženo** je 843. Prema podacima Zavoda za javno zdravstvo u Županiji registrirano je 1.204 djece i mladih s duševnim poremećajima, poremećajima ponašanja uzrokovanih psihoaktivnim tvarima, neurozama i afektivnim poremećajima povezanim sa stresom i somatoformnim poremećajima. Ti podaci se odnose samo na broj registrirane djece i mladih u

⁵¹ Izvor: Primorsko-goranska županija – osnivač osnovnih i srednjih škola: dostupno na [Poveznica](#)

⁵² Izvor: Grad Rijeka - osnivač osnovnih škola: dostupno na [Poveznica](#)

⁵³ Izvor: Grad Opatija – osnivač osnovne škole: dostupno na [Poveznica](#)

⁵⁴ Izvor: Grad Crikvenica, osnivač osnovne škole: dostupno na [Poveznica](#)

⁵⁵ Prema podacima iz grupnih intervjua sa stručnim radnicima ZSR, u svim uredima postoji velika potražnja za ovom uslugom jer u zajednici nema drugog rješenja. Rezultat je to dugogodišnjeg zapostavljanja razvoja usluga u zajednici kojima se sprječavaju pojave koje vode ka ili kriznom smještaju ili stanovanju izvan obitelji. Ovaj Socijalni plan bi trebao motivirati pružatelje u zajednici da provode usluge koje bi smanjile potražnju.

bolničkom/zdravstvenom sustavu, ali ne i na one koji traže podršku i pomoć izvan bolničkog sustava jer u tom slučaju nisu evidentirani. Podaci dobiveni od drugih pružatelja ukazuju da je veliki broj djece i mladih dobio usluge savjetovanja, psihosocijalnog savjetovanja i psihosocijalne podrške (bez djece s teškoćama u razvoju), radi se o 2.173 djece i mladih. Nisu dostupni podaci jesu li ta djeca/mladi bili prethodno hospitalizirani ili ne te jesu li u riziku od ugroženog mentalnog zdravlja, kao što nisu dostupni podaci radi li se o bolestima, poremećajima ili tek naznakama da bi se te bolesti ili poremećaji mogli razviti. U promatranom periodu HZSR je odobrio ove usluge za 91 dijete ili mladu osobu. Potreba za ovom uslugom ima dvije dimenzije. Skupina koja ima prioritet su ona djeca i mladi koji su evidentirani u sustavu jer su bili hospitalizirani i trebaju kontinuiranu podršku (broj koji bi trebao biti konstantan ili manji kroz godine). Druga skupina su ona djeca i mladi koji imaju potrebu za ovim uslugama, ali kraće, radi prevladavanja privremeno narušenog mentalnog zdravlja, za koje očekujemo da će veći broj djece i mladih imati potrebu. Ako se očekivani broj od 843 djece odnosi samo na primarnu skupinu (već hospitaliziranih), onda će svake godine trebati sličan broj korisnika kao i u promatranom razdoblju, pa će razlika biti 602 djece / mladih, ako se pritom uzme u obzir da postoji određeni dio potreba koji se ostvaruje kroz zdravstveni sektor. Uz to, kako bi procijenili koliko djece i mladih će trebati ove usluge u budućnosti, od onih koji nemaju već dijagnosticirane bolesti i poremećaje, uz to da navedene usluge mogu doprinijeti ili prevenciji nastanka ili spriječiti razvoj bolesti, onda je poželjno uzeti u obzir i podatke o broju djece i mladih koji su iskazali i drugi pružatelji. Razlika između one djece koja su tu uslugu primili i procjene očekivanog broja korisnika je 752 djece. Ovu procjenu treba promatrati kao početni pokazatelj koji će se tijekom izrada akcijskih planova korigirati.

➤ **Druge inovativne i projektno financirane usluge iz sustava socijalne skrbi koje su osigurane u zdravstvenom sektoru - za djecu i mlade čije mentalno zdravlje je ugroženo**

Očekivani broj mladih koji bi trebali dobiti uslugu / programe psihoedukativnih i preventivnih programa za mlade, a posebno programe podrške i preventivne programi za mlade radi suzbijanja ovisnosti je 3.010 (250 % trenutnog broja djece čije je mentalno zdravlje ugroženo). S obzirom na to da se radi o usluzi / programima koji nisu predviđeni Zakonom o socijalnoj skrbi, na HZSR nije evidentiran niti jedan korisnik. Ove usluge / programe provodi Nastavni zavod za javno zdravstvo Primorsko-goranske županije, u okviru rada Savjetovaništa za mlade ili kao aktivnost iz Programa za mlade grada Rijeke, (npr. online savjetovanište za mlade Sve je ok⁵⁶) ili programi Sveučilišnog savjetovanišnog centra⁵⁷. Podaci o broju djece i mladih (10.365) koji su obuhvaćeni ovim programima ukazuju da se programi i provode, no nisu dostupni podaci koliko je mladih od navedenog broja dobilo podršku, a koliko je sudjelovalo u programima opće prevencije. Kako se radi prvenstveno o prevenciji, uputno je u procjenu potreba uključiti elemente poput činjenice da će se kroz tri godine izmijeniti generacije mladih i da preventivne programe treba provoditi kontinuirano (izazove s kojima se suočavaju treba prilagoditi potrebama mladih, npr. prevenciji ovisnosti od kockanja, ovisnosti o psihoaktivnim drogama, nasilja i sl.). Stoga, procijenjeno je da broj mladih koji imaju potrebu za ovim uslugama (očekivani broj je 3.010) je 3.010. Ovu procjenu treba promatrati kao početni pokazatelj koji će se tijekom izrada akcijskih planova korigirati.

➤ **Socijalne usluge predviđene Zakonom o socijalnoj skrbi - djeca u riziku od siromaštva i socijalne isključenosti.**

Očekivani broj djece u **riziku od siromaštva** je okviran, jer nisu dostupni relevantni podaci o stvarnom broju djece u riziku, nego se procjena temelji na podacima iz Mape siromaštva⁵⁸ iz 2016. godine i podacima DZS za 2023. godinu. Tako je, oko 15 % ukupnog broja djece (43.991) ili 6.599 djece u riziku od siromaštva.

Način izračuna potrebe za uslugom **socijalnog mentorstva za djecu u riziku od siromaštva** prema uputama je povezan s brojem djece čije obitelji su primatelji ZMN-e. Očekivani broj djece kojima treba usluga socijalnog mentorstva je 842 djece. U promatranom razdoblju takvu je uslugu primilo 12 djece, a razlog tome će biti u činjenici da je to nova usluga i da još nije razvijena. Na temelju ovih procjena, razlika

⁵⁶ Sve je ok, dostupno na: [Poveznica](#)

⁵⁷ Sveučilišni savjetovanišni centar, dostupno na: [Poveznica](#)

⁵⁸ Svjetska banka (2016) Ocjena siromaštva za mala područja temeljem potrošnje (Karte siromaštva/Mapa siromaštva), dostupno na: [Poveznica](#)

između potreba korisnika ostaje i dalje istovjetna potrebama, pa se predlaže da će i dalje najmanje 830 djece trebati tu uslugu. Ovu procjenu treba promatrati kao početni pokazatelj koji će se tijekom izrada akcijskih planova korigirati.

➤ **Druge inovativne i projektno financirane usluge iz sustava socijalne skrbi za djecu u riziku od siromaštva**

Procjenjuje se da potrebu za uslugama / programima **info centra za mlade koji je dostupan za barem 50 % djece u riziku od siromaštva ima 4.208 djece**. Korisnici ove usluge nisu evidentirani na HZSR jer ona nije propisana Zakonom o socijalnoj skrbi, a niti pružatelji usluga ne iskazuju da su pružali ove programe. Kako se radi o programima prevencije procjenjuje se da je za najmanje 4.208 djece u riziku od siromaštva potrebno pružiti ove usluge/programe. Ovu procjenu treba promatrati kao početni pokazatelj koji će se tijekom izrada akcijskih planova korigirati.

Očekivani broj djece u riziku od siromaštva koji trebaju uslugu/programe **socijalizacijskih i razvojnih aktivnosti za djecu**, izračunan temeljem uputa i iznosi 2.272 djece. U HZSR nije evidentirano takvih korisnika, ali su drugi pružatelji organizirali takve aktivnosti za 491 korisnika. Razlika će biti i dalje 2.272. Očekivani broj djece u riziku od siromaštva za uslugu/programe **pomoći i podrške u obrazovanju za djecu u riziku od siromaštva** je 3.366 (40 % djece u riziku od siromaštva). Kako nisu dostupni podaci o broju korisnika koji su uključeni u ovakve aktivnosti, procjenjuje se do isti broj ima potrebu za ovim aktivnostima tijekom trajanja ovog Socijalnog plana. Ovu procjenu treba promatrati kao početni pokazatelj koji će se tijekom izrada akcijskih planova korigirati.

Očekivani broj korisnika koji bi trebao dobiti uslugu ili biti uključen u **međusektorske programe rane prevencije siromaštva i integriranu podršku djetetu o siromaštvu** jednak je 7 % djece u riziku ili 589 djece. Budući da nema evidencije o ovakvim aktivnostima, niti je ta usluga propisana Zakonom o socijalnoj skrbi, procijenjeno je da taj isti broj djece ima potrebu i u narednom razdoblju. Ovu procjenu treba promatrati kao početni pokazatelj koji će se tijekom izrada akcijskih planova korigirati.

➤ **Socijalne usluge predviđene zakonom o socijalnoj skrbi za djecu i mlade s problemima u ponašanju**

Procijenjeni broj djece s problemima u ponašanju je 222 djece, sukladno županijskim podacima. Bitno je podsjetiti da rješenja ili uputnice za socijalne usluge za djecu i mlade s problemima u ponašanju iz drugih Županija izdaju HZSR prema mjestu iz kojeg dolaze. Tako su u Centrima za usluge u zajednici u Rijeci i Lošinj smještene, ne samo djeca i mladi s problemima u ponašanju iz Županije, nego i iz drugih županija. Očekivani broj djece s problemima u ponašanju koji imaju potrebu za uslugom **smještaja ili organiziranog stanovanja** (krizni, radi provedbe psihosocijalnog tretmana ili drugi oblik smještaja) je 13 (6 %). Međutim, stvarne potrebe za Županiju vidljive su iz evidencije HZSR koji je za ovu uslugu izdao rješenja za 24 djece, 5 u udomiteljskoj obitelji i 4 u organiziranom stanovanju. Procjena razlike je +20 djece, prema očekivanom broju korisnika od 13 djece i mladih s PUP-om. Smještaj djeci i mladima s problemima u ponašanju pružaju Centar za usluge u zajednici Rijeka i Centar za usluge u zajednici Lošinj. Kako je potražnja za ovom uslugom povećana (iz grupnog intervjua sa stručnim radnicima), a sadašnji broj korisnika ove usluge se odnosi samo na djecu i mlade s problemima u ponašanju iz Županije, dok su u Centrima smještene i djeca i mladi s PUP-om iz cijele RH, potrebno je s rezervom uzeti procijenjenu razliku - +20 korisnika. Ovaj "višak" treba analizirati na temelju broja djece iz Županije koja su smještene u ovim Centrima, pa je jedna od aktivnosti ovoga Socijalnog plana i zagovaranje pri Ministarstvu da se poveća broj mjesta za djecu i mlade iz Županije u ovim centrima. S druge s druge strane, postoji nedovoljan broj razvijenih socijalnih usluga čiji cilj je smanjiti broj korisnika ove usluge, a ne ih povećati. Potražnja za ovom uslugom iznimno je velika, no na ovu potražnju utječe činjenica da su djeca iz drugih Županija smještene u ova dva centra. Dugoročno, potreba će se smanjivati s povećanjem broja korisnika drugih preventivnih i terapijsko rehabilitacijskih usluga za djecu iz ove skupine. Ovaj Socijalni plan orijentiran je na prevenciju i usluge u zajednici. Stoga, potrebno je što je više moguće zamijeniti uslugu smještaja u domu za druge oblike smještaja poput organiziranog stanovanja i udomiteljskih obitelji za djecu s problemima u ponašanju. Transformacija u ex Domu, a sadašnjem Centru za pružanje usluga u zajednici na Lošinj, upravo to i osigurava. Ovu procjenu treba promatrati kao početni pokazatelj koji će se tijekom izrada akcijskih planova korigirati.

Procijenjeno je da potrebu ima **222 djece s problemima u ponašanju**. Očekivani broj djece s problemima u ponašanju kojima će trebati usluga **boravka** iznosi 67 djece i mladih. U promatranom razdoblju HZSR je izdao 94 uputnica/rješenja za korisnike ove usluge. U isto vrijeme, pružatelji usluga evidentiraju 95 korisnika koji tu uslugu dobivaju u Centrima za pružanje usluga u zajednici (Centar za pružanje usluga u zajednici u Rijeci i Malom Lošinj). Razlika ukazuje na veći broj korisnika nego što je očekivani broj korisnika (za 27). Naime, Centar u Rijeci je posljednjih nekoliko godina organizirao uslugu boravka pri osnovnim školama u koju su upisana djeca koja žive u Županiji. Ovu procjenu treba promatrati kao početni pokazatelj koji će se tijekom izrada akcijskih planova korigirati.

Očekivani broj korisnika ili broj djece u potrebi za uslugom **psihosocijalne podrške za djecu s problemima u ponašanju radi provedbe psihosocijalnog tretmana** je 44. U promatranom razdoblju 29 djece je primilo tu podršku, prema HZSR. U isto vrijeme, pružatelji usluga (licencirani i ne licencirani) evidentiraju 236 djece kojima se ta usluga pruža, što govori o realnim potrebama djece. U procjenu razlike između očekivanog broja i onih kojima je ta potreba pružena, uzeto je u obzir da je moguće da se ovaj broj povećava, a ne smanjuje, pa je razlika između korisnika i očekivanog broja 15 korisnika.

➤ **Druge inovativne i projektno financirane usluge iz sustava socijalne skrbi**

Očekivani broj korisnika je za djecu i mlade koji imaju potrebu za uslugom **individualnog, sociopedagoškog ili savjetodavnog rada** je 33. Kako nije evidentiran broj korisnika ove usluge u HZSR, a niti su drugi pružatelji evidentirali te korisnike i uslugu, procjenjuje se da će biti potrebno osigurati uslugu za najmanje 33 korisnika. Ovu procjenu treba promatrati kao početni pokazatelj koji će se tijekom izrada akcijskih planova korigirati.

Očekivani broj korisnika koji imaju potrebu za uslugom **grupne i vršnjačke podrške** je 44. Pružatelji usluga su evidentirali da je ovu uslugu dobilo 10 djece i mladih. Procijenjeni broj korisnika za ovu uslugu je ipak 44 jer se radi preventivnoj usluzi /programu koji učinkovito smanjenje ostale usluge.

Očekivani broj korisnika za uslugu **mentorstvo za mlade s problemima u ponašanju** je 22, što je budući da je ova usluga preventivna i za naš sustav inovativna⁵⁹, procjenjuje se da će najmanje tih 22 djece trebati uslugu. Kako nitko od pružatelja nije evidentirao korisnike kojima je pružena ova usluga, procjenjuje se da će najmanje tih 22 trebati ovu uslugu.

➤ **Socijalne usluge predviđene Zakonom o socijalnoj skrbi za djecu i mlade u alternativnim oblicima skrbi izvan obitelji**

Procijenjeno je da je očekivani broj korisnika u **alternativnim oblicima skrbi izvan obitelji** 44 djece. Potrebu za uslugom smještaja ili organiziranog stanovanja do 26 godine, nakon punoljetnosti će imati 22 mladih. U promatranom periodu HZSR nije ovu uslugu osigurao niti za jednog korisnika, dok pružatelji usluga evidentiraju 12 korisnika ove usluge. Na temelju broja mladih smještenih u ex domovima /centrima, procjenjuje se da će i dalje najmanje 22 mladih imati potrebu za ovom uslugom. Pružatelji ove usluge evidentiraju i 38 mladih u udomiteljskoj obitelji te 22 mladih u organiziranom stanovanju. Ako dio korisnika izlazi iz sustava socijalne skrbi promjena koju se očekuje je da će biti potreba za najmanje 22 korisnika. Ovu procjenu treba promatrati kao početni pokazatelj koji će se tijekom izrada akcijskih planova korigirati.

Očekivani broj korisnika usluge **socijalnog mentorstva radi prestanaka usluge smještaja djece i mladih usmjerenih na alternativnu skrb i nakon punoljetnosti** je 22. Ovaj očekivani broj odgovara dinamici potreba i izlaska iz sustava. Kako se radi o novoj usluzi pružatelji nisu evidentirali korisnike ove usluge, pa je očekivana potreba i dalje 22. Ovu procjenu treba promatrati kao početni pokazatelj koji će se tijekom izrada akcijskih planova korigirati.

➤ **Druge inovativne i projektno financirane usluge iz sustava socijalne skrbi za djecu i**

⁵⁹ Razne vrste mentorskih programa se provode u socijalnim politikama, kao rezultat pokreta nakon 1. svjetskog rata, već više od 100 godina. U međuvremenu se u svijetu razvilo više vrsta mentorskih programa, a najpoznatiji je onaj za djecu koji imaju teškoće u učenju, kako bi se izjednačile mogućnosti u obrazovnom sustavu, *Big Brother, Big Sister*. Taj program je prihvaćen u i skupini u riziku mentalnog zdravlja (Anonimni alkoholičari, mentorski program za osobe u riziku od ovisnosti). U RH se o mentorskim programima podučava na Edukacijsko-rehabilitacijskom fakultetu, a studenti su imali praksu s različitim skupinama u riziku. U Županiji samo jedna udruga provodi već 10 godina specifični mentorski program za osobe s invaliditetom, a na razini RH je to bio mentorski program u okviru rada Plavog telefona. Ključ mentorstva je što su mentori u zajednici volonteri kako bi se uspio stvoriti, iz umjetno osiguranog kruga podrške, ona stvarna podrška bliskog kruga osoba u zajednici, koja izostaje. Profesionalni mentori nemaju tu prednost kao volonteri. No, budući da se ova usluga temelji na dobrovoljnosti, kao i kod svih usluga ovog tipa, potrebno je da uđe u usluge predviđene Zakonom, kako bi se barem na početku mogla popisati.

mlade u alternativnim oblicima skrb izvan obitelji

Očekivani broj korisnika koji će trebati uslugu **stambenog zbrinjavanja mladih u krznim situacijama i mladih usmjerenih na alternativnu skrb i nakon punoljetnosti** je 11. Za ovu uslugu nije evidentiran broj korisnika pri ZSR, niti su pružatelji usluga, prema dostavljenim podacima, imali korisnike kojima su pružali tu uslugu. Procjenjuje se da će za 11 korisnika biti potrebna ova usluga. Ovu procjenu treba promatrati kao početni pokazatelj koji će se tijekom izrada akcijskih planova korigirati.

➤ **Socijalne usluge za djecu i mlade u krznim situacija, maloljetnička trudnoća, djeca bez pratnje i žrtve trgovanja ljudima**

Očekivani broj korisnika za usluge smještaja ili organiziranog stanovanja za djecu bez pratnje / žrtve trgovanja ljudima (100 %) i maloljetne trudnice (20 %) je 13. Ukupni broj maloljetnih trudnica je u Županiji bio 4. Očekivani broj korisnika (djece i mladih) koji ima potrebu za smještaj u domu ili organiziranom stanovanju je 13. HZSR nije imao korisnika za ovu uslugu, a pružatelji usluga su evidentirali jednog korisnika. Procjenjuje se da će 13 korisnika imati potrebu za ovom uslugom. Ovu procjenu treba promatrati kao početni pokazatelj koji će se tijekom izrada akcijskih planova korigirati.

Sažetak procjene potreba za djecu i mlade u riziku

Rješavanju specifičnih izazova i podrške djeci s teškoćama u razvoju i njihovih obitelji još uvijek se ne pristupa sustavno, iako su do sada pokrenute brojne inicijative za osnivanje npr. županijskog centra za ranu intervenciju u kojem bi djeca i obitelji dobili sustavnu i cjelovitu podršku, od dijagnostike do terapijskih i rehabilitacijskih tretmana. Za sada postoje pojedinačne inicijative i iskazan interes JLS, ali bez trajnijeg rješenja. Udruge i komercijalni pružatelji te inicijative roditelja potaknuli su određeni broj aktivnosti koji nadomještaju sustavnu skrb o djeci. Dobivanje takvih parcijalnih usluga ili aktivnosti (terapija, radionica) uglavnom ovisi o materijalnim mogućnostima obitelji. No, to nisu socijalne usluge, već ti pružatelji usluga imaju potencijal za razvoj socijalnih usluga kada budu licencirani. Za konačnu procjenu potreba ovih usluga ključno je utvrđivanje kvalitete tih usluga, o čemu će biti riječi u narednim poglavljima. Naznake ostvarenog napretka u proširenju usluga za djecu s teškoćama u razvoju, djecu i mlade zlostavljane i zanemarene u obitelji te one s narušenim mentalnim zdravljem, ipak su primjetne. Primjer toga je zdravstvena reforma kojom se, tijekom posljednjih godina, u sklopu Nacionalnog plana razvoja zdravstva, proširuje obuhvat usluga, između ostalog, i na logopedsku djelatnost, psihološku podršku i rehabilitacijske terapije.

Preporuča se da se u akcijskom planu definira hodogram aktivnosti koji bi vodio ka većoj kvaliteti i dostupnosti usluga za djecu s teškoćama u razvoju. U prvim fazama se razvija model koji će imati poticajnu strukturu za razvoj socijalnih inovacija, informiranje i savjetovanje te prostor za rehabilitaciju i terapijske postupke, kao razvojni centar za roditelje i djecu s teškoćama u razvoju, za one koji su zabrinuti za razvoj svoje djece u dobi od 0-3 godine ili od 3 do 7 godina, a moguće je da nisu bili podvrgnuti dijagnostici ili nema dovoljno uporišta za dijagnosticiranje pojedine teškoće, kao i za one koje to već jesu. Zdravstvene usluge za djecu s tim potrebama predugo se čekaju, a neke teškoće nisu još vidljive u toj dobi, pa je jako važno, radi prevencije razvoja rizika, što ranije započeti s intervencijama. Primjeri međusektorskih modela u okruženju su npr. u Sloveniji⁶⁰ ili u HR⁶¹. Stručnjaci u radu s djecom s razvojnim teškoćama nedostadni su u odnosu na potrebe, veliki broj je orijentiran na komercijalnu djelatnost, tako da u sustavu (obrazovanju, socijalnoj skrbi i zdravstvu) nedostaje više stručnjaka koji bi u zajednici mogli pružati usluge dostupne djeci i njihovim roditeljima. Roditelji su za sada prepušteni svojim mogućnostima. Potrebe učenika s teškoćama u razvoju nisu sustavno osigurane, nego osnivači škola koriste sredstva npr. EU fondova temeljem kojih škole zapošljavaju pomoćnike u nastavi kako bi se trenutno zadovoljile potrebe. Iako na području Županije postoje dvije specijalizirane ustanove koje mogu pružiti uslugu smještaja za djecu s teškoćama u razvoju, potrebno je više surađivati na organizaciji racionalnijeg prijema djece s najtežim rizicima jer to zahtijeva i veći broj stručnih radnika iz socijalne skrbi

⁶⁰ B. Vindiš Bratušek, "Cjelovit pristup ranoj intervenciji u djece predškolske dobi u Sloveniji", Varaždinski učitelj, vol. 5, br. 9, str. 534-538, 2022. [Online], dostupno na: [Poveznica](#)

⁶¹ Istraživački tim RISE Instituta za UNICEF, "Rana intervencija u djetinjstvu – analiza stanja u Republici Hrvatskoj", UNICEF – Ured za Hrvatsku, 2020. ili M. Senkić, "Evaluacija edukacijsko-rehabilitacijskih programa za djecu s odstupanjem u psihomotoričkom razvoju",

i zdravstvenih radnika koji će se o njima skrbiti, a što se može postići suradnjom s udrugama i drugim pružateljima koje će JLS osnažiti za licenciranje.

Programi boravka i organiziranog stanovanja za djecu i mlade s problemima u ponašanju organizirani i provode se zajednički u nadležnosti Hrvatskog zavoda za socijalnu skrb i Centara za usluge u zajednici (bivši domovi za odgoj) u Rijeci i Malom Lošinj-Cresu, uz dodatne usluge koje pružaju udruge. Neprofitne organizacije (udruge) koje se ističu brigom o djeci i mladima iz rizičnih skupina pružaju usluge i/ili aktivnosti raznolike kvalitete i kapacitiranosti te primaju ograničeni broj djece jer najčešće ovise o projektnom financiranju. Više u poglavlju o kapacitiranosti pružatelja socijalnih usluga u narednom poglavlju.

Djeca i mladi u riziku od siromaštva imaju kroz socijalne programe osnivača i drugih JLS osiguranu prehranu u školama temeljem nacionalnog programa te naknade za kupnju školskog pribora, izuzev toga izostaju drugi oblici podrške (npr. socijalno mentorstvo, informacijski centri, programi psihosocijalne podrške itd.). Na području Županije postoji još jedan pružatelj usluga koji pruža usluge djeci u riziku od siromaštva, osim već tradicionalnih organizacija HCK GD CK te Caritasa i sličnih humanitarnih organizacija koji uglavnom dijele hranu i potrepštine za obitelji u prehrambenoj deprivaciji.

Djeci i obiteljima s uočenim rizicima važno je osigurati psihosocijalnu podršku, savjetovišta, organizirane dnevne i poludnevne boravke, terapijske i rehabilitacijske programe te socijalno mentorstvo. Kao poseban problem se ističe i nedovoljna dostupnost individualnog i grupnog savjetovanja te programa vršnjačke podrške, čime se dodatno povećava društvena izoliranost i stigmatizacija djece u ranjivim skupinama. Potrebno je djelovati i u smjeru osnaživanja sustava socijalne skrbi za pravovremeno i adekvatno reagiranje u slučaju kriznih situacija u obitelji i djelovanje u smjeru prevencije obiteljskog nasilja i zaštite djece.

Zaključno, sustav podrške djeci i mladima koji su u riziku od socijalne isključenosti i koja imaju potrebu za socijalnim uslugama u Županiji kontinuirano se razvija i unaprjeđuje. To je prostor u kojem nema, do sada, određenih smjernica i mjera kojima će se utjecati na smanjenje tih rizika, osim mjera iz nacionalnoga plana koji se odnosi na razvoj i poticanje roditeljstva, poticanje udomiteljstva i posvojenja. Najveći izazov, ističu stručni radnici, veliki je broj zahtjeva za smještajem, više nego li ove usluge ima ugovoreno u Mreži i/ili što postojeći kapaciteti mogu osigurati. Djeca i mladi posebno su izloženi rizicima i zbog toga što su njihovi odrasli (obitelj) također izloženi rizicima od socijalne isključenosti, pa se socijalni rizici prenose generacijski i multipliciraju. Od iznimne važnosti je da akcijski planovi jasnije daju poticaj dionicima u zajednici u pravcu povećavanja broja korisnika i jačanja kapaciteta pružatelja. To je moguće samo ako se uspostavi sustavno praćenje rezultata, od prvog akcijskog plana, vrednovanjem rezultata i mjerenjem učinkovitosti pojedinih socijalnih usluga i cjelokupne mreže.

Ključne potrebe

U Županiji ne postoji sustav ili model rane intervencije za djecu s teškoćama u razvoju, kao organizirana služba za prikupljanje i obradu podataka za pravovremeno uočavanje izazova i potreba, kao i umrežavanje postojećih resursa. Zdravstveni radnici u KBC Rijeka čine sve kako bi što kvalitetnije procijenili potrebe djece, ali nemaju dovoljno resursa za terapijski rad. Potrebno je takav model što hitnije uspostaviti. Sustav ili model treba biti racionalan, a usluge dostupne, jer se potrebe djece s teškoćama u razvoju od 0 do 19 godina bitno razlikuju, pa početno treba uspostaviti model za informiranje i/ili savjetovanje za djecu i roditelje djece s teškoćama u razvoju, kako bi imali cjelovitu sliku sadašnjih i budućih mogućnosti i izazova koji ih čekaju. Potrebno je sustavno podupirati obitelji, roditelje i njegovatelje djece s teškoćama u razvoju i mlade s invaliditetom kroz programe podrške u pružanju njege djeci, savjetovanja i psihosocijalne podrške.

U posljednjih 5 godina snažnije se u Županiji razvijaju u okviru programa za mlade i začeci modela prevencije i intervencije za mlade s teškoćama mentalnog zdravlja čiji broj, barem prema evidencijama zdravstvenog sustava, raste. Iako postoji savjetovište za mlade, pri Nastavnom zavodu za javno zdravstvo Županije potrebe mladih su u ovoj skupini puno kompleksnije i veće, pa je potrebno razvijati i sustavno provoditi programe i oblike podrške za djecu s teškoćama mentalnog zdravlja i rizicima za mentalno zdravlje u zajednici, odnosno u suradnji s onima sustavima koji te rizike mogu i evidentirati i/ili

intervenirati. U tom smislu potrebno je osigurati suradnju s drugim relevantnim sektorima (npr. zdravstvo, obrazovanje).

Kako je nepoznat točan broj djece u riziku od siromaštva, potrebno je uspostaviti bolju suradnju između vrtića, škola i JLS kako bi se sustavno provodili programi osnaživanja djece i obitelji u riziku od siromaštva kroz integrirane programe sprječavanja siromaštva.

Evidentiran je veliki broj djece i mladih čija prava se krše, koja nemaju primjerenu skrb obitelji ili su izdvojeni iz obitelji pa je potrebno unaprjeđivati programe prevencije obiteljskog nasilja i psihosocijalni tretman žrtava obiteljskog nasilja te rad s nasilnicima kako bi se dugoročno smanjio broj djece i mladih u ovom riziku.

Za smanjivanje rizika od socijalne isključenosti djece i mladih, a zbog diferencijacije njihovih potreba te prevelike potražnje kriznog smještaja i smještaja, potrebno je planirati više vrsta usluga smještaja u domiteljskim obiteljima i organiziranom stanovanju. One koje će s vremenom zamijeniti smještaj u domu/centru kao tradicionalnim oblikom institucionalizirane socijalne usluge. Kako bi se to dogodilo, potrebno je osigurati suradnju uspostavom dobre koordinacije između raznih sektora ne bi li svi dionici imali pravodobnu informaciju o rizicima kojima su izložena djeca i mladi. Usporedno, potrebno je planirati provedbu kvalitetnih i inovativnih oblika podrške te pomoći djeci i mladima poput socijalnog mentorstva, vršnjačkih grupa podrške, informacijskih centara te individualnog rada i savjetovanja s djecom i mladima, ali i njihovim roditeljima prije nego li je smještaj uopće potreban. U nastavku je Tablica 27 koju čini obrazac procjena potreba za socijalnim uslugama za djecu u riziku od 0 do 19 godina te mlade od 24. godine. Tablica Obrazac 2. je u Prilogu 1.

Tablica 27 Obrazac procjena potreba za socijalnim uslugama za djecu u riziku 0 - 19 godina i mlade 0 - 24

BROJ DJECE U RIZIKU U ŽUPANIJI	% DJECE U POTREBI ZA SOCIJALNOM USLUGOM	Broj djece u županiji u potrebi za socijalnom uslugom (očekivani broj korisnika)	Postojeći broj djece u županiji koja koriste navedenu uslugu HZSR	Razlika između broja djece u potrebi te broja djece koja sada koriste uslugu	
SOCIJALNE USLUGE PREDVIĐENE ZAKONOM O SOCIJALNOJ SKRBI					
BROJ DJECE U ŽUPANIJI S TEŠKOĆAMA U RAZVOJU (DSTUR) Ukupno: 4106	Rana razvojna podrška 0 – 3 g.: 13 % DSTUR Obuhvaćeno je 70 % djece s teškoćama u dobi 0 – 3 godine	534	6	-368	
	Rana razvojna podrška 4 – 7 g.: 5,85 % DSTUR Obuhvaćeno je 30 % djece s teškoćama u dobi 4 – 7 godina	240	6	-66	
	Psihosocijalna podrška djetetu ili obitelji djeteta s teškoćama u razvoju 8 – 18 g.: 12,66 % DSTUR DSTUR u sustavu socijalne skrbi u dobi 7 – 18 bez djece u smještaju i boravku	520	95	-425	
	Boravak: 1,91 % DSTUR Nastoji se nacionalno udvostručiti postojeći broj djece u boravku	78	15	-63	
	Smještaj ili organizirano stanovanje: 1,06 % DSTUR Na temelju postojećih smještajnih kapaciteta	Djeca u domu	44	12	-31
		Djeca u udomiteljskoj obitelji		0	
		Djeca u organiziranom stanovanju		0	
		Djeca kod drugih pružatelja		1	
	Pomoć pri uključivanju u programe odgoja i obrazovanja: 3,83 % DSTUR Usluga je primjerena pri upisu u OŠ	157	27	-130	
	DRUGE INOVATIVNE I PROJEKTNO FINANCIRANE USLUGE IZ SUSTAVA SOCIJALNE SKRBI				
	Prilagođeni prijevoz: 2,77 % DSTUR Prema broju djece u RH sa tjelesnim oštećenjem	114	0	-114	
	Privremeni negovatelj u obitelji radi predaha od skrbi za 6,8 % DSTUR Prema broju roditelja negovatelja u sustavu	279	0	-279	
	Grupni ili individualni oblici podrške roditeljima negovateljima 6,8 % DSTUR Prema broju roditelja negovatelja u sustavu	279	0	-279	

	SOCIJALNE USLUGE U SURADNJI SA DRUGIM SUSTAVIMA			
	Logopedska terapija: 11,6 % DSTUR 70 % djece u dobi od 0 do 7 godina s oštećenjem govorno - glasovne komunikacije	476	0	-333
	Pomoćnik u nastavi/stručni komunikacijski posrednik 6,6 % DSTUR Prema trenutnom broju djece koja koristi uslugu	271	0	-271
	SOCIJALNE USLUGE PREDVIĐENE ZAKONOM O SOCIJALNOJ SKRBI			
BROJ DJECE U ŽUPANIJI BEZ ODGOVARAJUĆE RODITELJSKE SKRBI I ČIJA SE PRAVA KRŠE	SMJEŠTAJ (U KRIZNIM SITUACIJAMA ILI U DRUGIM SLUČAJEVIMA) 23,91 % djece čija se prava krše Prema trenutnom broju djece za koje je izrečena mjera o stanovanju izvan obitelji	Djeca u domu	33	-53
		Djeca u udomiteljskoj obitelji	58	
		Djeca u organiziranom stanovanju	13	
		Djeca kod drugih pružatelja	7	
Ukupno: 686	Boravak 17,5 % djece čija su prava prekršena Za djecu čiji roditelji imaju mjeru stručne pomoći ili intenzivne stručne pomoći u dobi od 7 do 14 g. gdje je 50 % djece motivirano za uslugu	120	29	-91
	SOCIJALNE USLUGE PREDVIĐENE ZAKONOM O SOCIJALNOJ SKRBI			
BROJ DJECE U ŽUPANIJI ČIJE JE MENTALNO ZDRAVLJE UGROŽENO	70 % djece čije je mentalno zdravlje ugroženo ostvaruje ukupno sljedeće usluge koje se mogu zbrojiti: Savjetovanje (za sve kategorije djece i mladih) Psihosocijalno savjetovanje (za sve kategorije djece i mladih) Psihosocijalna podrška koju su ostvarila djeca (ne uključuje djecu s teškoćama u razvoju i djecu s problemima u ponašanju) *** Ukoliko se dio potreba ostvaruje kroz zdravstveni sektor, može se ovdje navesti	843	91	-752
	DRUGE INOVATIVNE I PROJEKTNO FINANCIRANE USLUGE IZ SUSTAVA SOCIJALNE SKRBI USLUGE KOJE SU OSIGURANE U ZDRAVSTVENOM SEKTORU			
Ukupno: 1204	250 % trenutnog broja djece čije je mentalno zdravlje ugroženo – ukupno za programe: Psihoedukativni i preventivni programi za mlade Programi podrške i preventivni programi za mlade radi suzbijanja ovisnosti	3010	0	-3010
	SOCIJALNE USLUGE PREDVIĐENE ZAKONOM O SOCIJALNOJ SKRBI			
DJECA U RIZIKU OD SIROMAŠTVA I SOCIJALNE ISKLJUČENOSTI	Socijalno mentorstvo djetetu korisniku zajamčene minimalne naknade 10 % djece u riziku od siromaštva, a čije obitelji su primateljci ZMN-a.	842	12	-830
	DRUGE INOVATIVNE I PROJEKTNO FINANCIRANE USLUGE IZ SUSTAVA SOCIJALNE SKRBI			
	Info centar za mlade dostupan za barem 50 % djece u riziku od siromaštva	4208	0	-4208
	Socijalizacijske i razvojne aktivnosti za djecu 27 % djece u riziku od siromaštva	2272	0	-2272
	Pomoć i podrška u obrazovanju za djecu u riziku od siromaštva 40 % djece u riziku od siromaštva	3366	0	-3366
Ukupno: 8415	Međusektorski program rane prevencije siromaštva i integrirana podrška djetetu u siromaštvu 7 % djece u riziku od siromaštva	589	0	-589
	SOCIJALNE USLUGE PREDVIĐENE ZAKONOM O SOCIJALNOJ SKRBI			
DJECA I MLADI S PROBLEMIMA U PONAŠANJU	Smještaj ili organizirano stanovanje (krizni, radi provedbe psihosocijalnog tretmana ili drugi oblik smještaja): 6 % djece s problemima u ponašanju++	Djeca u domu	24	20
		Djeca u udomiteljskoj obitelji	5	
		Djeca u organiziranom stanovanju	4	
		Djeca kod drugih pružatelja	0	
Ukupno: 222	Boravak 30 % sve djece i mladih s problemima u ponašanju	67	94	27
	Psihosocijalna podrška (specifično za djecu i mlade s PUP-om radi provedbe psihosocijalnog tretmana) 20 % sve djece i mladih s problemima u ponašanju	44	29	-15
	DRUGE INOVATIVNE I PROJEKTNO FINANCIRANE USLUGE IZ SUSTAVA SOCIJALNE SKRBI			
	Individualni socijalno-pedagoški ili savjetodavni rad 15 % sve djece i mladih s problemima u ponašanju	33	0	-33
	Grupna i vršnjačka podrška 20 % sve djece i mladih s problemima u ponašanju	44	0	-44
	Mentorstvo za mlade s PUP-om 10 % sve djece i mladih s problemima u ponašanju	22	0	-22

SOCIJALNE USLUGE PREDVIĐENE ZAKONOM O SOCIJALNOJ SKRBI					
DJECA I MLADI U ALTERNATIVNIM OBLICIMA SKRBI IZVAN OBITELJI	Smještaj ili organizirano stanovanje do 26. godine 50 % djece i mladih usmjereni na alternativnu skrb i nakon punoljetnost	Djeca i mladi u domu	22	0	-22
		Djeca i mladi u udomiteljskoj obitelji		0	
		Djeca i mladi u organiziranom stanovanju		0	
		Djeca i mladi kod drugih pružatelja		0	
Ukupno: 44	Socijalno mentorstvo radi prestanka usluge smještaja 50 % djece i mladih usmjereni na alternativnu skrb i nakon punoljetnosti		22	0	-22
DRUGE INOVATIVNE I PROJEKTNO FINANCIRANE USLUGE IZ SUSTAVA SOCIJALNE SKRBI					
	Stambeno zbrinjavanje mladih u kriznim situacijama 25 % djece i mladih usmjereni na alternativnu skrb i nakon punoljetnosti		11	0	-11
DJECA I MLADI U KRIZNIM SITUACIJAMA (MALOLJETNIČKA TRUDNOĆA, DJECA BEZ PRATNJE I ŽRTVE TRGOVANJA LJUDIMA)	Smještaj ili organizirano stanovanje 100 % djece bez pratnje/djeca žrtve trgovanja ljudima 20 % maloljetne trudnice	Djeca i mladi u domu	13	0	-13
		Djeca i mladi u udomiteljskoj obitelji		0	
		Djeca i mladi u organiziranom stanovanju		0	
		Djeca i mladi kod drugih pružatelja		0	
Ukupno: 4+9=13					

* Nastavni zavod za javno zdravstvo PGŽ - Rijeka - Rad u povjerenstvima škola i UO za odgoj i obrazovanje PGŽ za primjereni oblik školovanja (školski liječnici i psiholozi): 1104 ekspertiza

** Nastavni zavod za javno zdravstvo PGŽ - Rijeka - Nacionalni program probira testom yP CORE u 8.r. OŠ i 1.r. SŠ te prema potrebi. Probir + savjetovanje školskog liječnika, prema potrebi i upućivanje u druga savjetovašta i/ili ustanove tj. Na liječenje. Centri za mlade-Savjetovašta otvorenih vrata: 958 učenika i studenata

*** Nastavni zavod za javno zdravstvo PGŽ - Training Životnih Vještina za OŠ: 10000 učenika 3.-6. razred OŠ

**** Nastavni zavod za javno zdravstvo PGŽ - Rijeka - Nacionalni program probira testom yP CORE u 8.r.OŠ i 1.r.SŠ te prema potrebi. Probir + savjetovanje školskog liječnika, prema potrebi i upućivanje u druga savjetovašta i/ili ustanove tj. Na liječenje. Centri za mlade-Savjetovašta otvorenih vrata: 163 učenika i studenta u savjetovaštima

Izvor: Obrada iz raznih izvora temeljem uputa iz Pravilnika

3.1.2. Procjena dostupnosti socijalnih usluga za građane u dobi 20. - 64. godine

Dostupnost socijalnih usluga za građane u riziku od socijalne isključenosti u dobi od 20. do 64. godine procijenjena je na temelju procjene potreba te skupine. Koristili su se županijski podaci, osim u rijetkim slučajevima kada nisu dostupni županijski podaci, koristili su se nacionalni podaci. U nastavku u Prilogu A su podaci i tablice koje čine Obrazac 2. Procjena broja građana u riziku za svaku skupinu u riziku (županijski podaci). Slijedi opis dostupnosti usluga za različite skupine građana u različitim rizicima, prema svakoj socijalnoj usluzi za taj rizik te procjena potreba. Obrazloženja su iznesena onim redom kojim su izložena u Obrascu 5. iz Pravilnika.

A. RIZICI POVEZANI S OBITELJSKIM ODNOSIMA I RODITELJSTVO

U nastavku u Prilogu A. 4. je Tablica 28 Obrazac 2.2.1. procjena broja građana u riziku u dobi od 20 do 64 godine. Procjenom su uzeti u obzir županijski podaci, ali su prikazane obje procjene (prema izračunu za nacionalne podatke).

Tablica 28 Obrazac 2.2.1. Procjena broja građana u riziku u jedinici područne (regionalne) samouprave

Dostupnost socijalnih usluga - druge inovativne i projektne financirane usluge iz sustava socijalne skrbi

Procijenjen je očekivani broj građana u općoj populaciji koje treba obuhvatiti **općom prevencijom** - potrebu ima 1.070 osoba (građani koji imaju potrebu za podrškom i pomoći tijekom tranzicije u roditeljstvo (individualni, grupni i psihoedukativni programi) i grupe podrške roditeljima s malom djecom.

HZSR nije evidentirao korisnike kojima je pružio tu uslugu, jer nije Zakonom o socijalnoj skrbi predviđena usluga, dok su ostali pružatelji evidentirali 35 korisnika. Procijenjena razlika je 1.070 korisnika kojima bi trebalo pružiti ovu uslugu.

➤ **Socijalne usluge predviđene Zakonom o socijalnoj skrbi za građane od 20 do 64 godine**

Očekivani broj korisnika koji imaju potrebu za socijalnom uslugom **savjetovanje za odrasle osobe** je 2.828 građana. Prema podacima HZSR ovu uslugu je dobilo 149 korisnika, a prema podacima iz evidencije pružatelja usluga, ovu uslugu je dobilo 669 korisnika. Razlika između procjene potreba i broja korisnika kojima je osigurana ova usluga je 2.679.

Očekivani broj korisnika koji imaju potrebu za uslugom **psihosocijalnog savjetovanja** za odrasle osobe je 3.578 korisnika. U HZSR je evidentirano tijekom promatranog razdoblja 189 korisnika ove usluge, a pružatelji usluga su dostavili podatak o 215 korisnika kojima je pružena ova usluga. Procjenjuje se da je razlika između broja građana u potrebi te broj građana koji sada koriste uslugu 3.389.

Očekivani broj korisnika koji imaju potrebu za uslugom **psihosocijalne podrška obiteljima zbog obiteljskih i drugih rizika** (bolest, siromaštvo, ovisnosti i invaliditet i drugo) je 2.339, dok u ZSR nije evidentiran niti jedan korisnik koji je dobio tu uslugu. Drugi pružatelji usluga su evidentirali 142 korisnika koji su dobili ovu uslugu. Razlika je 2.339 korisnika.

Očekivani broj korisnika koji imaju potrebu za uslugom **psihosocijalnog tretmana radi prevencije nasilničkog ponašanja** je 459 osoba. U evidenciji ZSR je tu uslugu primilo 4 korisnika, a dok iz evidencije drugih pružatelja socijalnih usluga je istu uslugu imalo 84 korisnika. Razlika je 455 korisnika.

➤ **Socijalne usluge predviđene Zakonom o socijalnoj skrbi- nasilje u obitelji**

HZSR je evidentirao 172 žrtve nasilja. Očekivani broj korisnika koji imaju potrebu za uslugom **smještaja zbog nasilja u obitelji** je 20 % trenutnog broja žrtava nasilja, odnosno 34. Prema podacima HZSR ovu uslugu je u promatranom razdoblju koristilo 14 korisnika, a prema podacima drugih pružatelja ovu uslugu je dobilo 95 korisnika. U okviru Caritasa Riječke nadbiskupije je Dom sv. Ane – sigurno utočište za žene i djecu koje pruža utočište stotinjak žena i djece žrtava obiteljskog nasilja, a kapacitet od 40 osoba uglavnom je popunjen. Grad Rijeka je osigurao prostor za Udrugu za zaštitu obitelji Rijeka (U.Z.O.R.) sa skloništem na sigurnoj lokaciji. Podaci o kapacitetima nisu dostupni. Razlika između procijenjenog očekivanog broja i broja korisnika koji tu uslugu dobivaju je 20.

➤ **Druge inovativne i projektno financirane usluge iz sustava socijalne skrbi**

Procjenjuje se da je potreba za **socijalnom uslugom SOS telefonom za žrtve nasilja** 300 % trenutnog broja žrtava nasilja što znači da 516 osoba ima potrebu za ovom uslugom. HZSR nije evidentirao da korisnike koji su tu uslugu dobili, ali su drugi pružatelji evidentirali 241-og korisnika. Ukupno 516 korisnika čini razliku između očekivanog broja korisnika i broja koji sada tu uslugu koriste.

Očekivani broj korisnika kojima je potrebna usluga **besplatne primarne/sekundarne pravne pomoći** je 258 građana, dok su pružatelji pružili ovu uslugu za 100 korisnika. Razlika je 258 građana.

Očekivani broj korisnika za **usluge podrške i pomoći u stjecanju kvalifikacija i zapošljavanju** je za ovu skupinu 86. Kako HZSR nije evidentirao ove usluge, iako su pružatelji usluga evidentirali 14 korisnika, razlika je 86 korisnika.

➤ **Socijalne usluge predviđene Zakonom o socijalnoj skrbi – majke s djecom i krize, katastrofe / krizni događaji**

Krizni događaji i hitne situacije su oni u kojima se mora za određeno stanovništvo osigurati smještaj radi zaštite njihovog života. Svaka JLS od 10 000 ili veća bi trebala imati barem jednu jedinicu smještaja kako bi mogla u koordinaciji s drugim JLS pružati ovu uslugu. Razlika između očekivanog broja korisnika (27) i onih koji su tu uslugu koristili (2) je 25.

➤ **Druge inovativne i projektno financirane usluge iz sustava socijalne skrbi za krizne događaje**

Očekivani broj korisnika usluge privremenog zbrinjavanja obitelji pogođene krizama i katastrofama je 27 osoba. Budući da ova usluga nije pružena niti jednom korisniku, razlika je 27 korisnika.

Sažetak procjene potreba za građane u dobi od 20 do 64 godine – rizici povezani s obiteljskim odnosima i roditeljstvom

Među skupinom građana u dobi od 20 do 64 godine u rizicima povezanim s obiteljskim odnosima i roditeljstvom velika je potražnja za uslugama smještaja (prema podacima stručnih radnika), a nedostupne su usluge kojima dugoročno preveniramo smještaj. Nedostupne i nedovoljno razvijene usluge su usluge savjetovanja i psihosocijalnog savjetovanja te psihosocijalne podrške građanima u riziku i njihovim obiteljima. Isto tako, nedostupne su usluge podrške i pomoći u stjecanju kvalifikacija i zapošljavanju koje su ključne za izlazak iz nepovoljnog položaja. Za ovu skupinu je važno da se također uvede socijalna usluga socijalnog mentorstva kako bi žene u smještaju što ranije bile uključene u svijet rada te na taj način prevenirali dodatne rizike. Važno je znati da su usluge poput škola roditeljstva, programi u školama i vrtićima rada na prevenciji nasilja nad ženama ili bilo kojoj osobi, iznimno važni za stvaranje kvalitetnih obiteljskih odnosa. Nedostupne su i usluge grupne podrške roditeljima u savladavanju rizika u kojima se nalaze.

B. RIZICI POVEZANI SA SIROMAŠTVOM

Procjena broja građana u riziku od siromaštva je procjena za koju ima najmanje podatka koje možemo smatrati pouzdanima. Procjena ovog multidimenzionalnog koncepta unaprjeđuje se brojnim novim pokazateljima siromaštva, a značenje pokazatelja se sve brže izmjenjuje. Iznimno se smanjila potražnja za zajamčenom minimalnom naknadom kao do sada pouzdanog pokazatelja siromaštva. Postoje i drugi nedostaci ne/sustavnog praćenja ove skupine u riziku. Za dio skupina nisu dostupne evidencije na županijskoj razini, pa se koristilo podatke za nacionalnu razinu, sukladno uputama iz Pravilnika. U Prilogu A. je Tablica 29 Obrazac 2.2.2 Procjena broj građana u riziku od siromaštva.

[Tablica 29 Obrazac 2.2.2. Procjena broja građana u riziku od siromaštva.](#)

Slijedi procjena dostupnosti socijalnih usluga za građane u riziku od siromaštva. Procjenu broja građana gotovo je nemoguće analizirati iz dostupnih podatka, pa je prvi zadatak ovog Socijalnog plana da uvede kontinuirano praćenje potreba ovih skupina. Iskazi stručnih radnika HZSR i pružatelja usluga govore o porastu brojnosti ove skupine, što upućuje na činjenicu da određeni broj potencijalnih korisnika nije evidentiran u sustavu jer broj ZMN pada. Npr. 2015. godine je evidentirano 1.519 korisnika ZMN u Županiji, a 2023. godini značajno manje, odnosno 1.353 korisnika⁶².

➤ Druge inovativne i projektno financirane usluge iz sustava socijalne skrbi za građane u teškoj materijalnoj i socijalnoj deprivaciji.

Procijenjeno je da je 7.706 građana u teškoj materijalnoj deprivaciji. Očekivani broj građana koji će imati potrebu za socijalnom uslugom **podrške pri zapošljavanju** dobiven je procjenom na nacionalnoj razini, pa se očekuje da će 50 % građana u teškoj materijalnoj deprivaciji **imati potrebe za uslugama**. Radi se o 3.853 osobe. Kako HZSR nema evidentiranih korisnika u promatranom razdoblju za ove usluge (jer nisu propisane Zakonom), podaci drugih pružatelja usluga imaju evidentirano 64 korisnika kojima se pružila ova usluga. Razlika je 3.853.

Očekivani broj korisnika koji imaju potrebu za uslugom besplatne pravne pomoći je 2.312. Drugi pružatelji ove usluge evidentirali su 55 korisnika usluge podrške u zapošljavanju. Procjenjuje se da je razlika 2.312 korisnika.

Očekivani broj korisnika usluge **posudionice i servisiranja ortopedskih i medicinskih pomagala** za građane u riziku od siromaštva je 771. Nema evidencije koliko je korisnika koristilo ovu uslugu, pa se procjenjuje da će 771 korisnik trebati ovu uslugu. Iako su podatke dostavili pružatelji koji mogu pružati te usluge (Gradska društva Crvenog križa, Caritas i sl.) nije dostavljen broj korisnika ove usluge. Prema podacima prikupljenim od korisnika usluga većinu ovih pomagala iznajmljuje se uz naknadu i ova usluga nije besplatna za korisnika.

➤ Dostupnost socijalnih usluga – socijalne usluge predviđene Zakonom o socijalnoj skrbi – za socijalno isključene korisnike zajamčene minimalne naknade

⁶² Godišnje statističko izvješće Ministarstva rada, mirovinskog sustava, obitelji i socijalne politike za 2023. godinu, dostupno na: [Poveznica](#)

Očekivani broj korisnika zajamčene minimalne naknade koji imaju potrebu za **socijalnim mentorstvom** za odrasle primatelje ZMN-e, osobe koje izlaze iz ustanova ili penalnog sustava ili druge osobe u riziku od socijalne isključenosti je **548 osoba**. Kroz evidenciju HZSR ovu uslugu je koristilo 30 osoba. Procjenjuje se da je razlika 518 korisnika. Socijalno mentorstvo je nova socijalna usluga i nema dovoljno stručnih radnika koji bi tu uslugu i provodili, a ova skupina je posebno socijalno isključena pa je vrlo teško ih uključiti u ovu uslugu.

➤ **Druge inovativne i projektno financirane usluge iz sustava socijalne skrbi za građane u prehrambenoj deprivaciji.**

Procjenjuje se da su oko 5.513 osoba u teškoj prehrambenoj deprivaciji. Očekivani broj korisnika za **uslugu socijalne samoposluge ili/ dostave / podjele** jela je 2.757 osoba. Kako ove usluge provode vjerske i druge organizacije (poput Gradskih društava Crvenog križa ili domovi za starije osobe) podaci o broju korisnika nisu dostupni. Naime, evidencije koje vode ovi pružatelji socijalnih usluga temelji se na broju obroka, ali ne na broju osoba / korisnika, pa bi u svakom slučaju trebalo uvesti nove oblike evidencije i praćenja. Ako uzmemo u obzir da korisnika ZMN ima prema evidenciji HZSR u promatranom periodu 548, onda možemo potvrditi tezu da je sve više osoba socijalno isključeno ali i da nije evidentirano u sustavu socijalne skrbi. Razlika između očekivanog broja korisnika i korisnika koji su tu uslugu dobili je 2.757.

Očekivani broj korisnika koji trebaju **uslugu pučke kuhinje i/ili dostave pripremljenih gotovih obroka** (koji nisu obuhvaćeni uslugom pomoć u kući) ima isti broj kao i onih kojima treba usluga samoposluge. Evidentirani su podaci drugih pružatelja socijalnih usluga koji pružaju ove usluge prema kojima je podijeljeno 69.469 obroka u promatranom godini, no nije moguće dobiti broj korisnika koji su tu uslugu koristili, niti kriterije prema kojima se ovi obroci dijele, osim za korisnike ZMN.

➤ **Dostupnost socijalnih usluga – socijalne usluge predviđene Zakonom o socijalnoj skrbi – za građane u riziku od beskućništva**

Procjenjuje se da u Županiji ima oko 138 beskućnika. Taj broj raste prema evidenciji pružatelja socijalnih usluga (prema grupnim intervjuima s pružateljima usluga na oko 220). Nisu svi beskućnici iz Primorsko-goranske županije, nego dolaze sve više iz svih krajeva RH (prema podacima pružatelja usluga).

Očekivani broj korisnika usluge **smještaja ili organiziranog stanovanja za građane u riziku od beskućništva** je 83. Usluga smještaja u prihvatilištu pružena je za 40 korisnika, prema HZSR, a 18 ih je smješteno u domu socijalne skrbi te 5 kod fizičke osobe ili udomitelja. Razlika je 20. Prihvatilište Ruže Sv. Franje ima kapacitet od 15 kreveta, a prihvatilište OAZA ima kapacitet 15 kreveta.

Očekivani broj korisnika koji imaju potrebu **boravka je 28 (20 % građana u riziku od beskućništva)**. Ovu uslugu koristi prema podacima ZSR-s 81 osoba, dok drugi pružatelji usluga imaju evidentirano 250 korisnika ove usluge⁶³. Za razliku od prenoćišta u kojem osobe u riziku od beskućništva mogu biti kraće vrijeme (24 sata) ili drugog smještaja (domu socijalne skrbi ili dr.), ova usluga najviše odgovara njihovim kratkoročnim potrebama. Razlika je 53 korisnika.

➤ **Druge inovativne i projektno financirane usluge iz sustava socijalne skrbi za građane u riziku od beskućništva**

Očekivani broj korisnika koji imaju potrebu za Dnevnom centrom za podršku i informiranje je 276 korisnika. Takve aktivnosti dio su usluga koje mogu građani u riziku od beskućništva dobiti kod pružatelja usluga poput udruga i vjerskih organizacija, poput Depaul, OAZA ili druge vjerske organizacije na području Županije poput Caritasa, Ruža Sv. Franje. Oni su evidentirali 250 takvih usluga. Neovisno o tome, potreba je i dalje za 276 korisnika. Ova usluga se ne pruža jednokratno i ima ključnu ulogu u usmjeravanju korisnika iz ove skupine na druge socijalne usluge ili mogućnosti, pa se procjenjuje da će potrebu za ovom uslugom i dalje imati ovaj broj osoba.

➤ **Krizni smještaj za građane u riziku od siromaštva i beskućništva**

Za građane u riziku od siromaštva i beskućništva na raspolaganju je, u Gradu Rijeci, već 20 godina, 180 stambenih jedinica tzv. nužnog smještaja (jedna ili više prostorija / min. kvadratura 16 m², uz mogućnost korištenja vode i zajedničkog sanitarnog čvora) u objektima na tri gradske lokacije u kojima istodobno može stanovati oko 400 osoba. U 2024. godini tu uslugu koristilo je 318 građana, među kojima su

⁶³ Nije potvrđeno što pružatelji smatraju uslugom boravka, radi li se boravku sukladno Zakonu o socijalnoj skrbi, ili naprosto mjestom u kojem mogu beskućnici boraviti tijekom dana.

korisnici ZMN, ali povremeno i beskućnici za vrijeme nepovoljnih vremenskih uvjeta. Grad Rijeka osigurava sredstva za tekuće održavanje objekata nužnog smještaja, što podrazumijeva i sitne popravke. Neovisno o tome, potreba za stambeno zbrinjavanje osoba u riziku od beskućništva je 41.

Sažetak procjena potreba za osobe u dobi od 20 do 64 godine – rizik od siromaštva

Najveći izazov oko procjene dostupnosti socijalnih usluga za skupine u riziku od siromaštva i beskućništva nalazi se u nedostatku novije evidencije o stvarnom broju građana u riziku od siromaštva i beskućništva. Okolišni uvjeti u kojima živi stanovništvo sve su dinamičniji i skloniji brzim promjenama. Pojave, poput pada broja korisnika ZMN u posljednjih 10 godina ili pada broj evidentiranih nezaposlenih osoba, ne govore o stvarnom broju građana u potrebi, uz ostale ekonomske pokazatelje, traže preispitivanje stanja i promjene u pristupu intervencijama/uslugama. Ako broj korisnika ZMN pada, dok svi ostali pokazatelji o pojavi pokazuju rast, kao što raste broj građana u socijalnoj i materijalnoj ili prehrambenoj deprivaciji, postoji velika vjerojatnost da sve manje građana uopće više traži pomoć jer su iznimno socijalno isključeni. Na ovu pojavu ukazala je i pučka pravobraniteljica u Izvješću za 2023. godinu⁶⁴. Obrok ili hranu mogu dobiti beskućnici za koje je procijenjeno da ih ima 138 te korisnici ZMN kojih je evidentirano 548. Ako se uspoređuje ove podatke s procjenom potreba osoba koje su riziku od prehrambene i materijalne deprivacije kojih je oko 6.421 osoba, postavlja se pitanje kako žive ostali. Pružatelji usluga u promatranom razdoblju isporučili su 69.469 obroka za 365 dana, pa bi se moglo procijeniti da je više od 685 građana primilo obrok ili najmanje 1.010 građana. Točni podaci nisu dostupni pa se preporučuje da se uz evidenciju o broju obroka vodi i evidencija o broju korisnika. Kroz provedbu ovog Socijalnog plana treba preispitati početne pokazatelje o broju osoba u potrebi, koja prema svim drugim pokazateljima raste. Sukladno analizi dostupnosti, može se izdvojiti nerazvijene i nedostupne usluge:

- **Socijalno mentorstvo** za odrasle primatelje ZMN-e, osobe koje izlaze iz ustanova ili penalnog sustava ili druge osobe u riziku od socijalne isključenosti. Uslugu socijalnog mentorstva treba pružati i osobama koje nisu korisnici ZMN, a jesu u riziku od siromaštva, kako se ne bi produbljivao jaz u kojem često ovi građani žive, bez mogućnosti izlaska iz ovog statusa. Posebno je važno uključiti obitelji s djecom kako bi se kroz mentorske programe i programe podrške osiguralo da se prekine generacijski prijenos siromaštva. Zato je važna i usluga savjetovanja i informiranja koje će obuhvatiti i djecu i mlade.
- Podrška pri zapošljavanju, u suradnji s drugim sustavima podrške pri osposobljavanju za nove poslove i konkretna radna mjesta.

Radi prevencije siromaštva potrebno je razviti integrirani međusektorski model za informiranje i savjetovanje te prevladavanje trenutačnih kriza i situacija koje su nastale zbog materijalne i prehrambene deprivacije ili gubitka posla, a da to ne budu samo ustanove poput HZSR ili HZZ, kako bi se interveniralo prije nastanka još većeg siromaštva uzimanjem kredita ili prodajom stana i sl. Ovaj model ne smije stigmatizirati, a korisnici biti obilježeni, nego bi trebali biti dio većeg modela za informiranje i savjetovanje građana riziku od siromaštva i od narušavanja mentalnog zdravlja. Takvu ulogu imaju centri za informiranje pri HZZ koji uključuju i usluge razvoja karijere i savjetovanje za brže zapošljavanje, ali to nije dovoljno.

Uz beskućništvo često se vezuju i teškoće mentalnog zdravlja, ovisnost od alkohola i droga te kockanja. Osobe koje su izašle iz penalnog sustava nerijetko su bile i u ustanovama radi smještaja zbog problema u ponašanju, pa je potrebno prevenirati ovu pojavu s programima mentorstva u svim fazama rehabilitacije ovih skupina.

C. RIZICI U PODRUČJU MENTALNOG ZDRAVLJA

Dinamične promjene u vrsti i pojavama koje utječu na rizike mentalnog zdravlja nisu dovoljno fleksibilno pratili primjereni programi intervencija, pa se tek u posljednjih nekoliko godina, nakon pandemije virusa COVID-19, o ovim rizicima intenzivno promišlja na novi način. Iako u Županiji, nakon pandemije, postoji sve više pružatelja socijalnih usluga koji pružaju usluge osobama u riziku u području mentalnog zdravlja,

⁶⁴Priopćenje pučke pravobraniteljice, 2023., dostupno na: [Poveznica](#)

rezultati još nisu vidljivi. U isto vrijeme, došlo je do prestanka provedbi nekih učinkovitih usluga i metoda, poput "terapije u zajednici". Važno je razlikovati sve kompleksnije rizike kojima su izloženi građani, tako da se pružanje usluga za potrebe ove skupine ne može više pružati samo na institucijskoj razini i samo za one koji su evidentirani kroz bolničko liječenje/hospitalizacije. Način života donosi i nove promjene u faktorima rizika koji narušavaju mentalno zdravlje. Posebno zabrinjava sve veći broj hospitalizirane djece i mladih. Procjenjuje se da je evidentirano 1.401 osoba koji su značajno u riziku od narušenog mentalnog zdravlja i to samo prema broju hospitalizacija. Nisu dostupni podaci o osobama koje pate od narušenog mentalnog zdravlja koje ne potraže pomoć ili ju potraže u privatnim praksama, jer nisu nikad hospitalizirane, pa nisu u ovoj evidenciji. Kada toj broju dodamo sve građane kojima je bitno narušeno zdravlje zbog problema u ponašanju ili ovisnosti vezanih uz konzumaciju alkohola i psihoaktivnih tvari, dolazimo već na dodatnih 11.398 osoba. U prilogu je Tablica 30 Obrazac 2.3. Procjena broja građana rizicima mentalnog zdravlja.

Tablica 30 Obrazac 2.3. Procjena broja građana u riziku mentalnog zdravlja

Slijedi prikaz dostupnosti socijalnih usluga prema rizičnim podskupinama.

➤ **Dostupnost socijalnih usluga za građane s rizicima mentalnog zdravlja**

Procjenjuje se da je oko 4.140 građana u Županiji u riziku od narušenog mentalnog zdravlja. Zajednica je dužna provoditi sve vrste programa prevencije, npr. u školama programe prevencije ovisnosti i nasilja. **Univerzalna** prevencija usmjerava se neselektivno na građane, na što veći dio ili cijelu populaciju ili velike populacijske grupe. Cilj je u potpunosti spriječiti ili odgoditi početak rizika od narušavanja mentalnog zdravlja. Programi univerzalne prevencije namijenjeni su velikim grupama bez prethodnog utvrđivanja stanja mogućeg rizika, pa je nužno zauzeti stav da je cijela populacija izložena. No u ovom Socijalnom planu i u skladu s uputama, procjena je temeljena na broju hospitaliziranih građana koji imaju povećane rizike od narušenog mentalnog zdravlja, zapravo usmjerava na indiciranu prevenciju. Očekivani broj građana u potrebi za uključivanjem u programe **univerzalne prevencije** najmanje je 4.140 (100 %). Evidentirano je da je 2.001 osoba bilo uključeno u takve programe, no kako preventivni programi mogu biti učinkoviti jedino ako se kontinuirano provode na što većoj populaciji, procijenjeno je da u ove aktivnosti treba i dalje biti uključen najmanje isti broj građana u riziku. Univerzalna prevencija u području mentalnog zdravlja obuhvaća širok spektar tema i metoda, pa nije moguće u jednoj godini obuhvatiti sve relevantne teme i ciljane skupine građana. Programi **selektivne prevencije** usmjereni su na skupine ili pojedince u povećanom riziku od razvoja rizika od narušavanja mentalnog zdravlja, posebno među djecom i mladima. Procijenjeno je da 1656 osoba ima potrebu za ovom vrstom programa. U ovom trenutku nisu dostupni podaci o broju uključenih korisnika u ove programe, pa je procijenjeno da najmanje 1.656 (40 %) osoba treba biti uključeno. **Programi indicirane prevencije** usmjereni su na prepoznavanje pojedinaca koji imaju pokazatelje rizika od razvoja narušenog mentalnog zdravlja ili onih koji već pokazuju znakove narušenog mentalnog zdravlja. Uključuje usmjeravanje posebnih intervencija prema takvim pojedincima, obično sprječavanje razvoja npr. ovisnosti, kako bi se smanjila učestalost i spriječilo daljnji razvoj bolesti i poremećaja u ponašanju. Očekivani broj osoba koji imaju potrebu za uključivanjem u indiciranu prevenciju je najmanje 410 (10 %) građana. U ove programe uključeno je prema podacima pružatelja 789 korisnika, što upućuje da su potrebe znatno veće. U procjeni je važno zadržati, u ovom kratkoročnom razdoblju, isti broj korisnika.

➤ **Dostupnost socijalnih usluga za građane sa značajnim teškoćama mentalnog zdravlja - druge inovativne i projektno financirane usluge iz sustava socijalne skrbi i usluge koje se ostvaruju kroz zdravstveni sektor**

Procijenjeno je da 11.389 osoba ima značajne teškoće mentalnog zdravlja. Očekivani broj korisnika uključen u programe **uključivanja ovisnika i osoba s teškoćama mentalnog zdravlja u zajednici** je 60 % procjene populacije koja ima potrebu, a prema uputama iz Pravielnika to čini 6.833 osobe. Pružatelji usluga evidentirali su da je u ovom periodu 125 građana dobilo ove usluge. Procjena je da ukupno 6.833 osoba ima potrebu za ovom uslugom.

Očekivani broj korisnika koji imaju potrebu za uslugom **organiziranih kreativnih, rekreativnih i socijalizacijskih aktivnosti strukturiranog provođenja slobodnog vremena** je najmanje 2.278 osoba. Pružatelji usluga evidentirali su 75 osoba koji su takvu uslugu i dobili u ovom periodu. Kako se radi o programima prevencije narušavanja mentalnog zdravlja, procjenjuje se da 2.278 korisnika ima potrebu za ovim uslugama.

Očekivani broj korisnika koji treba **usluge ili programe grupa podrške i vršnjačke podrške za osobe sa značajnim teškoćama mentalnog zdravlja** (20 %) je 2.278, a evidentirano je da je 21 osoba takvu podršku i dobila. Ove usluge smatraju se izuzetno učinkovitim, u dugoročnom razdoblju, pa 2278 osoba ima potrebu za ovom uslugom. Grupe podrške i mentorski programi vrlo su učinkovite usluge u zajednici koje sprečavaju razvoj značajnih teškoća mentalnog zdravlja.

Očekivani broj korisnika koji imaju potrebu za **grupama podrške za članove obitelji osoba s značajnim teškoćama mentalnog zdravlja** je 2.278 osoba. Nije evidentirano jesu li u promatranom razdoblju ovu uslugu korisnici i dobili. Procjenjuje se da za ovom uslugom ima potrebu najmanje 2.278 građana.

Očekivani broj korisnika koji imaju potrebu za uslugom **krizne intervencije i prve psihološke pomoći** je 1.708 osoba (15 % građana sa značajnim teškoćama mentalnog zdravlja). Nisu dostupni podaci o broju ovakvih kriznih intervencija, iako ih je sigurno bilo, posebno u zdravstvenom sustavu i mrežama za krizne intervencije. Procjenjuje se da za ovom uslugom ima potrebu 1.708 građana.

- **Dostupnost socijalnih usluga za građane suočene s ovisnostima o alkoholu, drogama i kocki – druge inovativne i projektno financirane usluge iz sustava socijalne skrbi i usluge koje se ostvaruju kroz zdravstveni sektor**

Procijenjeno je da, na temelju nacionalnih podataka (županijski podaci nisu potpuni, prema podskupinama ovisnosti), u Županiji 5.948 osoba ima potrebu za ovim socijalnim uslugama. Očekivani broj korisnika koji ima potrebu za uslugom **terapijskih grupa/klubova za ovisnike o kockanju** je 20 % građana koji imaju rizik patološkog kockanja (2 % populacije – 3.058), a radi se 612 osoba. Evidentirano je 20 korisnika koji su dobili ovu uslugu. Procjenjuje se da 612 osoba ima potrebu za ovim uslugama.

Pri procjeni očekivanog broja korisnika koji imaju potrebu za **uslugom/programima smanjenja štete za ovisnike (harm reduction)** uzeto je u obzir da 100 % građana s duševnim smetnjama i poremećajima ponašanja uzrokovanim psihoaktivnim tvarima (1 % populacije) ima potrebu za ovom uslugom, pa se radi o 1.529 osoba. U evidenciji pružatelja ove usluge je dobilo 6 osoba, iako udruga Terra već godinama provodi ovaj program (zamjena igala), dok udruga Hepatos i Terra provode već godinama usluge besplatnog testiranja i preventivne programe zaraznih bolesti poput hepatitisa. Ova usluga sprječava pojavu bolesti, ali nisu dostupni podaci iz evidencija zdravstvenog sustava, o povećanju ili smanjenju ovih tipičnih bolesti vezanih uz bolesti ovisnosti.

Očekivani broj osoba koji imaju potrebu za uslugom **terapijskih grupa/klubova za ovisnike o drogi** (70 % građana s duševnim poremećajima i poremećajima ponašanja uzrokovanim psihoaktivnim tvarima) je 439 osoba. Pružatelji usluga evidentirali su da 678 takvih korisnika. Razlika je 439.

Očekivani broj osoba koji imaju potrebu za uslugama **terapijskih grupa/klubova za ovisnike o alkoholu** (70 % građana s duševnim smetnjama uzrokovanim uzimanjem alkohola ili 0,48 % populacije) je 520 osoba. Evidentirano je, kod pružatelja usluga, da je tu uslugu dobila 21 osoba, no realni podatak je veći jer nisu obuhvaćeni svi klubovi/grupe za ovu skupinu. Klubovi za ovisnike o alkoholu postoje već više desetljeća u Županiji, a ima ih 20-ak. U okviru Nastavnog zavoda za javno zdravstvo Županije djeluju službe za zaštitu mentalnog zdravlja, prevenciju i izvanbolničko liječenje ovisnosti, a koje u okviru svog djelovanja provode i programe prevencije ovisnosti.

- **Dostupnost socijalnih usluga za odrasle osobe mentalnim oštećenjem i osobe ovisne o drogama, alkoholu i kockanju**

Procjenjuje se da 1.127 osoba ima potrebu za ovom uslugom.

- **Dostupnost socijalnih usluga predviđenima Zakonom o socijalnoj skrbi za skupinu odraslih osoba s mentalnim oštećenjem i osoba ovisnih o drogama, alkoholu i kockanju**

Očekivani broj korisnika koji ima potrebu za uslugom **smještaja** (krizni, radi provođenja rehabilitacijskih programa, u drugim slučajevima) ili organizirano stanovanje (30 % osoba pod skrbništvom) je 338 osoba. HZRS je evidentirao 52 osobe koje su korisnici ove usluge tijekom promatranog razdoblja, dok je u isto vrijeme evidentirano 31 osoba kod drugih pružatelja usluga. Uz isto vrijeme HZSR je evidentirao 189 korisnika koji su ostvarili uslugu smještaja u domu socijalne skrbi, a drugi pružatelji 76 osoba (kod njih su smješteni i dio ovih 189). Procjenjuje se da je ova usluga dostupna za 47 korisnika.

Očekivani broj korisnika koji ima potrebu za **uslugom boravka** je 225, dok je HZSR evidentirao 35 korisnika koji su dobili ovu uslugu, a drugi pružatelji usluga su evidentirali 108 korisnika koji su dobili ovu

uslugu. Dio korisnika dobiva ovu uslugu u Domu Turnić, a dio kod drugih pružatelja usluga. Razlika između korisnika koji su tu uslugu dobili i očekivanog broja korisnika je 190.

Očekivani broj korisnika koji ima potrebu za uslugom **socijalnog mentorstva ili psihosocijalne podrške odrasloj osobi s mentalnim oštećenjem** po Zakonu o socijalnoj skrbi ili vođenje slučaja (*case management*) iz zdravstvenog sustava je 169 osoba. Pružatelji su evidentirali 1.095 korisnika koji su primili ovu uslugu, što je upitan broj s obzirom na to da se radi o nedefiniranim sadržajima (socijalne usluge), a HZSR 22 osobe. Za ovom uslugom ima potrebe najmanje 147 korisnika.

Sažetak procjena potreba za građane u dobi od 20 do 64 godine – rizici mentalnog zdravlja

Među osobama s rizikom mentalnog zdravlja su i osobe s invaliditetom s utvrđenim mentalnim oštećenjem i osobe s raznim mentalnim bolestima i poremećajima (koje ne moraju biti osobe s invaliditetom) te osobe s ovisnostima izazvane drogom, alkoholom, kockanjem i drugim ovisnostima. Za skupine građana s rizicima narušenog mentalnog zdravlja dostupne su usluge smještaja i usluge smanjivanja štete za ovisnika, kao i klubovi za ovisnike o alkoholu jer je to nasljeđe tradicije. Nisu dostupne usluge specijaliziranog smještaja i nedovoljno razvijene su usluge smještaja kod udomiteljskih obitelji i organiziranog stanovanja. Posebno se ističe da je potrebno uvoditi nove modele specijaliziranog smještaja za osobe ovisne o drogama, alkoholu i kockanju jer se za sada građani koji imaju ove potrebe smještaju zajedno s drugim osobama s težim mentalnim oštećenjima, što ne doprinosi uspješnoj rehabilitaciji. Na području Županije nema oblika smještaja koji uključuje i liječenje i rehabilitaciju, pa je smještaj za ove građane često određena vrsta “produženog liječenja”. Nakon što ovi građani napuste bolničko liječenje, nemaju primjerenu uslugu koja bi ih odmah obuhvatila rehabilitacijskim programima, a naročito kroz radnu terapiju, psihosocijalnu podršku i mentorske programe. Iako prema podacima pružatelja usluga ima dovoljno klubova / grupa podrške, potrebe osoba ovisnih o drogama u smjeru psihosocijalne podrške nedostaju. Prema podacima pružatelja, usluge boravka za osobe s mentalnim oštećenjima su dostupne, no radi se o uslugama koje se pružaju u prostorima bivših domova ili bolnice. Potrebno je uvoditi nove inovativne modele boravka koje slijede modele “terapije u zajednici” uz radnu terapiju u prostorima izvan institucija, umjesto u zaštićenom području (bolnica, dom). Rehabilitaciju je nužno provoditi u zajednici, poput “terapije u zajednici”, vrtne terapije i psihosocijalne podrške. U Primorsko-goranskoj županiji nedovoljno su dostupne usluge socijalnog mentorstva, dok usluge psihosocijalne podrške odrasloj osobi s mentalnim oštećenjem jesu dostupne, ali ne dovoljno te ih je potrebno dodatno jačati i razvijati.

D. RIZICI POVEZANI S INVALIDITETOM

➤ Dostupnost socijalnih usluga za osobe s invaliditetom – socijalne usluge predviđene Zakonom o socijalnoj skrbi

Procjenjuje se da u Županiji živi 34.947 osoba s invaliditetom, od čega je 4.106 djece s teškoćama u razvoju. Osoba s invaliditetom u sustavu socijalne skrbi (bez korisnika sa mentalnim oštećenjem) ima 6.236. Očekivani broj korisnika koji ima potrebu za **smještajem** (krizni, radi provođenja rehabilitacijskih programa, u drugim slučajevima) ili **organiziranog stanovanja** je 6 % osoba s invaliditetom u sustavu socijalne skrbi ili 374 osobe. U promatranom trenutku je prema HZSR ovu uslugu primilo 25 osoba za uslugu organizirano stanovanje, dok su pružatelji usluga evidentirali 21 korisnika ove usluge. Za smještaj u domu socijalne skrbi HZSR je dao uputnicu za promatrano razdoblje za 282 korisnika, dok su drugi pružatelji usluga evidentirali 264 korisnika. U vjerske zajednice je HZSR je uputio 3 korisnika. Kod fizičke osobe HZSR je evidentirao 17 osoba, dok su pružatelji usluga evidentirali promatranom razdoblju 109 osoba koje koriste ovu uslugu. Najviše korisnika koji koriste ovu uslugu smješteno je u domove socijalne skrbi. Procjenjuje se da bi omjer smještaja u domu socijalne skrbi, trebalo okrenuti u drugom omjeru, odnosno da se sve osobe koje imaju najteža oštećenja smjeste u dom socijalne skrbi, dok bi broj korisnika koji imaju potrebu za organiziranim stanovanjem trebao rasti. Razlika između korisnika koji uslugu dobili i očekivanog broja korisnika je 47.

Očekivani broj osoba s invaliditetom koji trebaju uslugu **boravka** je 499 osoba (8 % osoba u sustavu). Mrežom je planirano 200. U promatranom razdoblju HZSR je evidentirao 31 korisnika koji su upućeni na ovu uslugu, a pružatelji 109. Krajem 2023. i u 2024. godini novi pružatelji socijalnih usluga ugovorili su

ovu socijalnu uslugu s nadležnim ministarstvom za koje je ZSR izdao ovih 31 uputnicu pa je evidencija korisnika ZSR upravo za te korisnike kod novih pružatelja. Procjenjuje se da najmanje 468 osoba ima potrebu za ovom uslugom.

Očekivani broj korisnika za **uslugu pomoći u kući** za osobe s invaliditetom je 499. U promatranom razdoblju 118 osoba s invaliditetom je dobila ovu uslugu, dok je nepoznat broj koji je evidentiran kod pružatelja usluga. Od 118 korisnika koji su evidentirani (jer su dobili uslugu preko HZSR), 69 ima organiziranu i prehranu u sklopu ove usluge, dok drugi pružatelji nisu evidentirali ove usluge. Procjenjuje se da je potreba za ovom uslugom daleko veća od prikazanog, pa se procjenjuje razlika između broja korisnika koji su dobili ovu uslugu i očekivanog broja korisnika 312 osoba. Treba napomenuti da korisnici kojima je pružena usluga boravka imaju osiguran obrok ili više njih, na temelju dužine boravka, pa uslugu pomoći u kući s prehranom dobivaju samo najteži slučajevi. Uslugu prehrane dobivaju osobe koje ili ne mogu same osigurati obrok ili su više sati dnevno sami jer im članovi obitelji rade. Usluga pomoći u kući vrlo je učinkovita jer se na taj način može pratiti stanje u kojem osoba s invaliditetom živi bez obzira živi li sama ili u obitelji i na taj način spriječiti povećanje rizika kojima su osobe s invaliditetom stalno izložene. Prema Odluci o Mreži socijalnih usluga planirano je za 2023. i 2024. godinu 200 ovih usluga.

Očekivani broj korisnika usluge **psihosocijalne podrške odrasloj osobi s invaliditetom i socijalnog mentorstva** prema Zakonu o socijalnoj skrbi ili druge usluge je 2.494. HZSR nije evidentirao korisnike koji su primili ovu uslugu jer u promatranom razdoblju nije bilo ugovaranja za financiranje s nadležnim ministarstvom za ove usluge, pa se ove usluge provode projektno. Najviše se provode zahvaljujući 3 godišnjim programima Ministarstva, uz sufinanciranje JLS i Županije. Pružatelji usluga evidentirali su u ovom trenutku 110 korisnika koji primaju ovu uslugu što je manje od planiranog u Mreži jer ovisi o financiranju iz drugih izvora. Uslugu **socijalnog mentorstva** je kroz sustav HZSR primila 1 osoba, ali . Usluga još nije razvijena, potrebe su, prema procjeni, oko 10 % ukupnih očekivanih potreba za ovim uslugama. Naime, usluge psihosocijalne podrške i boravka pripremaju osobe s invaliditetom za uključivanje u zajednicu ali i rad i zapošljavanje, pa će rezultati korištenja ovih usluga biti preduvjet za učinkovito socijalno mentorstvo. Razlika je 2493. Potrebe za **drugim terapijskim i/ili rehabilitacijskim uslugama** koje se pružaju projektno kroz sustav socijalne skrbi ili u sektoru zdravstva (terapijsko jahanje, terapije potpomognute životinjama, radna terapija koja je sastavni i obavezni dio boravka i druge) koje se navode su značajne. Iako se, kroz izradu Kataloga socijalnih usluga detektiralo da takve usluge postoje, one nisu standardizirane i zapravo predstavljaju aktivnosti slobodnog vremena, a ne zdravstvene usluge u ovom smislu (licence).

➤ **Dostupnost drugih socijalnih usluga za osobe s invaliditetom – druge inovativne i projektno financirane usluge iz sustava socijalne skrbi**

Očekivani broj osoba kojima treba **specijalizirani prijevoz i pratnja** je 3.118. Radi se o 50 % osoba s invaliditetom u dobi od 18 do 65 godina u sustavu socijalne skrbi. Pružatelji usluga su evidentirali 303 korisnika ovih usluga, a veći dio osoba s invaliditetom prevoze roditelji. Ove usluge organiziraju JLS u suradnji s udrugama, za uglavnom osobe s motoričkim oštećenjima. Rješenje za ovaj izazov nalazi se u prilagođenom javnom prijevozu koji na ovim područjima gotovo da ne postoji, ali i racionalizacija već postojeće infrastrukture. Naime Županija i dio JLS su financirali nabavu kombija za ove svrhe, ili su ih udruge nabavile na neki drugi način, koje su sada u vlasništvu udruga ili su već prodane. Analizirajući ukupni broj kombija i podatke koji su iznijeli korisnici, nameće se zaključak da se ovi resursi ne koriste racionalno. Prema podacima dobivenim od pružatelja usluga i korisnika procjenjuje se da su potrebe korisnika za prijevozom rješive u obliku modela zajedničkog korištenja postojeće infrastrukture i digitalizaciju rasporeda prijevoza s već postojećim resursima na razini JLS, a u suradnji s udrugama i drugim ustanovama koji te kombije i posjeduju. Korisnici koji su sudjelovali u ispitivanju potreba ističu da dio korisnika neopravdano koristi ove resurse jer bi uz podršku i eventualno pratnju mogli koristiti javni prijevoz. Procjena je da 3.118 korisnika ima potrebu za ovom uslugom.

Očekivani broj korisnika koji trebaju **uslugu dojavnih sustava u krizama** za 50 % osoba s invaliditetom u dobi od 18 do 65 godina u sustavu socijalne skrbi isti je kao u za uslugu specijaliziranog prijevoza, odnosno 3.118. Dom za starije osobe ima već godinama organiziran dojavni sustav Halo pomoć, za vanjske korisnike (uz plaćanje) i za korisnike Doma.

Očekivani broj korisnika koji treba uslugu **cjelodnevne skrbi i njege u kući** je 3 % osoba s invaliditetom što čini 187 osoba. To su osobe koje žive ili same ili im članovi obitelji rade ili ne mogu osigurati ove usluge. Razlika je 187.

Očekivani broj korisnika koji trebaju uslugu **privremenih njegovatelja u obitelji** je 10 % osoba s invaliditetom što čini 624 osobe.

Usluga **osobne asistencije** prisutna je više od 10 godina u Županiji, ali je financirana projektno ili privatno, do donošenja Zakona o osobnoj asistenciji, koji bi trebao osigurati prava osoba s invaliditetom na ovu uslugu kroz kontinuirano financiranje. Prema uputama iz Pravilnika 2,5 % svih osoba s invaliditetom bi trebalo imati uslugu osobnog asistenta što čini 156 osoba. HZSR je protekle godine izdao 191 rješenje za ovu uslugu od čega su drugi pružatelji evidentirali 64 korisnika. Također, HZSR je izdao 61 rješenje za komunikacijskog posrednika te 5 rješenja za videćeg pratitelja. Procjenjuje se da je realna potreba za ovom uslugom veća od one na koju upućuje uputa iz Pravilnika, razlika je 101 korisnika.

➤ **Dostupnost socijalnih usluga za osobe s invaliditetom - druge inovativne i projektno financirane usluge iz sustava socijalne skrbi ili sektora rada i zapošljavanja za nezaposlene osobe s intelektualnim teškoćama u radno aktivnoj dobi**

Očekivani broj nezaposlenih osoba s intelektualnim teškoćama koji imaju potrebu za uslugom **pomoći i podrške u stjecanju kvalifikacija i zapošljavanju** je na razini 10 % osoba s invaliditetom što čini 624 osoba. Pružatelji socijalnih usluga evidentirali su 4 korisnika koji su tu uslugu i dobili. Uzimajući u obzir da je u Centru za profesionalnu rehabilitaciju u suradnji s Hrvatskim zavodom za zapošljavanje i poslodavcima odobreno 5 usluga / mjera 11. u 2024. godini (osposobljavanje osoba s invaliditetom za konkretno radno mjesto) može se reći da se ova usluga počela razvijati, iako je nedovoljno osoba obuhvaćeno ovom uslugom. Osim ovih mjera, kroz mjere zapošljavanja HZZ osobe s invaliditetom su koristile i uslugu osposobljavanja. Razlika je 624.

Isto se odnosi na **uslugu radnih asistenta** za koje je očekivani broj 41. Radni asistenti pružaju stručnu podršku u radu osobama s invaliditetom na otvorenom tržištu rada ili u centrima, zaštitnim radionicama i sl. Prema dostupnim podacima do kraja 2024. godine zaposleno je 2 radna asistenta. U Županiji još ne postoje zaštitne i integrativne radionice, a privatne tvrtke ne zapošljavaju radne asistente, pa nema sigurnih podataka, osim ovih dostupnih. U Županiji je zaposleno 123 osobe s invaliditetom. Nemaju sve osobe s invaliditetom potrebu za stručnom podrškom u radu (radnog asistenta). Ako za financiranje ove usluge osigurava sredstva pružatelj ili poslodavac kojemu je to plaćena usluga ili može dobiti poticaje za pružanje tih usluga, pa ova vrlo učinkovita socijalna usluga ima potencijal za razvoj, ali i utječe na veće zapošljavanje osoba s invaliditetom, i to ne samo osoba s intelektualnim teškoćama, nego i drugim invaliditetom. Zapošljavanje osoba s invaliditetom smanjuje socijalnu isključenost, rizike od siromaštva, rizik od narušenog mentalnog zdravlja i druge rizike, pa posljedično ukupno smanjuje troškove socijalnih usluga. Razlika je 41.

Očekivani broj korisnika usluge **edukacija za pružatelje usluga - tečajevi znakovnog jezika** je 10 godišnje. Nisu dostupni podaci o broju osoba koje na godišnjoj razini koristi ovu uslugu, već se procjenjuje da i dalje ima najmanje 10 osoba godišnje potrebu pohađati ove edukacije.

Sažetak procjena potreba za građane u dobi od 20 do 64 godine – osobe s invaliditetom

Procjena potreba osoba s invaliditetom ovisit će o vrstama i težini teškoća, a radi se o vrlo raznolikoj skupini u riziku od socijalne isključenosti. Među osobama s invaliditetom ima onih koji se uz podršku ili bez nje mogu uključiti u zajednicu te raditi i zasnovati obitelj, ali i onih koji trebaju potporu zajednice kao i podršku vršnjaka te podržavajući okolinu kako bi kvalitetno živjeli u skladu sa svojim mogućnostima. Biti osoba s invaliditetom nije biti osoba koja nešto ne može ili ne treba, nego osoba koja ima iste potrebe kao i svi drugi građani koje ostvaruje uz podršku okoline. Tradicija socijalnih usluga u Županiji vidljiva je i u brojnosti i povijesti pružatelja usluga. Ipak, nedostupne su kvalitetne **socijalne usluge smještaja za različite skupine osoba s invaliditetom**. Kako bi se smanjila potreba za smještajem, treba razvijati usluge koje zadržavaju osobe s invaliditetom u obitelji, poput **boravka u zajednici u kojoj osobe s invaliditetom žive te druge usluge u zajednici poput usluge psihosocijalne podrške i usluge socijalnog mentorstva**.

Iako je mobilnost osoba s invaliditetom uslugama pokrivena organiziranim i specijaliziranim prijevozom, ta usluga nije dostatna zbog neracionalnog korištenja već postojeće infrastrukture (kombija u vlasništvu udruga), a posebno je nedostupna u Gorskom kotaru i na otocima. Javni prijevoz na području Županije najvećim dijelom neprilagođen osobama s invaliditetom s tjelesnim teškoćama, pa je ova važna usluga nedovoljno razvijena za upravo ovu skupinu osoba s invaliditetom. Isto tako, usluga smještaja za osobe s invaliditetom pruža se u domovima / ustanovama socijalne skrbi, uz začetak razvoja organiziranog stanovanja u sklopu deinstitutionalizacije domova socijalne skrbi.

Nedovoljno su razvijene usluge organiziranog stanovanja koje pružaju udruge i drugi pružatelji usluga, jer nema dovoljno suradnje između JLS i potencijalnih pružatelja vezano uz ustupanje ili zakup prostora po povlaštenim cijenama u vlasništvu gradova. Partnerstvo postoji, između ustanova i JLS, ali ne i s pružateljima usluga kojima nije osnivač država ili Županija. Iz tog razloga su one nerazvijene u Županiji.

Nisu dostupne i usluge **cjelodnevne skrbi i njege u domu za osobe s invaliditetom** koje mogu zamijeniti usluge smještaja, kao ni usluge **privremene skrbi njegovatelja ili članova obitelji radi odmora od skrbi**. S tim u vezi, iako usluge asistencije postoje već dugo u ovim područjima, nisu dovoljno razvijene u udaljenim mjestima od centra Rijeke (npr. na otocima), kao što nije dovoljno razvijena kvaliteta ove usluge zbog nedostatka radne snage, nerealne norme, male plaće za asistente i malog broja usluga osobne asistencije odobrenih za financiranje. Nisu razvijene specijalizirane usluge asistenata, poput pratnje od doma do mjesta na kojem osoba mora obavljati svoje svakodnevne aktivnosti, kao ni mentorski programi za razvoj socijalizacijskih vještina kod korisnika (npr. učenje vožnje javnim prijevozom za one osobe koje mogu same se kretati, a nisu imale priliku i dovoljnu razinu podrške, ishodovanje dokumenta, organizaciju strukturiranog slobodnog vremena i sl.). Iako je naizgled dostupna usluga pomoći i podrške u stjecanju kvalifikacije i zapošljavanju, primarno zbog niza mjera za poticanje zapošljavanja osoba s invaliditetom te usluga sukladno Zakonu o profesionalnoj rehabilitaciji, ova usluga provodi se bez uključivanja standarda kvalitete⁶⁵. Većina dugotrajno nezaposlenih osoba s invaliditetom značajno izgubi stečene vještine u vrlo kratkom vremenu nakon izlaska iz obrazovnog sustava pa je prije bilo kakvog osposobljavanja za rad potrebno pružiti usluge socijalizacije za rad i radno okupacijsku rehabilitaciju. S tim u vezi nedovoljno je konzumirana usluga 11. - osposobljavanje na konkretnom radnom mjestu koju provodi Centar za profesionalnu rehabilitaciju u suradnji s HZZZ.

Nedostupna usluga je i usluga **radnog asistenta** jer taj koncept rada još nije prihvaćen u ovoj Županiji. Vrlo često u svakodnevnom životu osobe s invaliditetom i pružatelji usluga susreću predrasude u pristupu osobama s invaliditetom koje su još uvijek zaostatak pristupa tzv. medicinskog modela ili pristupa milosrđa. Potrebno jače zagovarati pristup "socijalnog modela" kojim se osobama s invaliditetom pristupa iz perspektive njihovih mogućnosti, a ne nedostataka. Upravo zato postoje predrasude oko rada i radnih asistenata, pa ova usluga nije zaživjela kod poslodavaca niti pružatelja usluga koji bi mogli pružati tu uslugu.

Tablica 31 Obrazac 2.4. Procjena potreba za socijalnim uslugama za građane u riziku u dobi 20. - 64. godine

BROJ GRAĐANA U DOBI 20. – 64. G. U RIZIKU U ŽUPANIJI	% GRAĐANA U DOBI 20. – 64. G. U POTREBI ZA SOCIJALNOM USLUGOM	Broj građana u dobi 20. – 64. g. u županiji u potrebi za socijalnom uslugom (očekivani broj korisnika)	Postojeći broj građana u dobi 20. – 64. G. u županiji koji koriste navedenu uslugu HZSR	Razlika između broja građana u potrebi te broja građana koji sada koriste
--	---	--	---	---

⁶⁵ Podaci o nedostupnosti usluga koje će biti podrška sektoru cjeloživotnog učenja i obrazovanja procijenjeni radi prijave projekta za financiranje na ERASMUS+ KA220 projekata. Prvi obrazovni program koji je dostupan javnosti i osobama koji rade u obrazovanju odraslih osoba s invaliditetom u Županiji nastao je na takvom projektu financiranom iz ERASMUS+ (<https://raelinclusion.eu>), a drugi, koji se bavi ranim obuhvatom i sprječavanjem socijalne isključenosti osoba s invaliditetom u Županiji se upravo provodi iz istog EU program i predstavlja socijalno mentorstvo (<https://www.goodjob-project.eu/en>). Uskoro će oba programa koja će osnažiti obrazovne djelatnike i one koje rade s osobama s invaliditetom biti dostupna javnosti. Iskustva s izazovima s kojima se susreću osobe koje rade u obrazovanju iz tih projekata ukazuju na nemogućnost provedbe kvalitetnih obrazovnih programa za osobe s invaliditetom upravo zbog nedostatka podrške.

				uslugu
RIZICI POVEZANI S OBITELJSKIM ODNOSIMA I RODITELJSTVO				
DRUGE INOVATIVNE I PROJEKTNO FINANCIRANE USLUGE IZ SUSTAVA SOCIJALNE SKRBI				
OPĆA PREVENCIJA	0,7 % građana u dobi 20 – 64 g. za sljedeće dvije usluge: Podrška i pomoć tijekom tranzicije u roditeljstvo (individualni, grupni i psihoedukativni programi) Grupe podrške roditeljima s malom djecom (škola za roditelje i drugo)	1070	0	-1070
Ukupan broj građana u dobi 20-64 godine: 152889				
SOCIJALNE USLUGE PREDVIĐENE ZAKONOM O SOCIJALNOJ SKRBI				
SAVJETOVANJE I PODRŠKA OBITELJIMA	Savjetovanje za odrasle osobe do 64 godine 1,85 % građana 20 – 64 g	2828	149	-2679
Ukupan broj građana u dobi 20-64 godine: 152889	Psihosocijalno savjetovanje za odrasle osobe do 64 godine (individualno, grupno ili obiteljsko) Ili obiteljska medijacija koja nije vezana za postupak razvoda braka 2,34 % građana 20 – 64 g.	3578	189	-3389
	Psihosocijalna podrška obiteljima zbog obiteljskih i drugih rizika (bolest, siromaštvo, ovisnosti, invaliditet i drugo) 1,53 % građana 20 – 64 g.	2339	0	-2339
	Psihosocijalni tretman radi prevencije nasilničkog ponašanja 0,3 % populacije u dobi 20 – 64 godina	459	4	-455
SOCIJALNE USLUGE PREDVIĐENE ZAKONOM O SOCIJALNOJ SKRBI				
NASILJE U OBITELJI	Smještaj 20 % trenutnog broja žrtvi nasilja	34	14	-20
Ukupan broj žrtvi nasilja: 172	DRUGE INOVATIVNE I PROJEKTNO FINANCIRANE USLUGE IZ SUSTAVA SOCIJALNE SKRBI			
	SOS telefon za žrtve nasilja 300 % trenutnog broja žrtvi nasilja	516	0	-516
	Besplatna primarna/sekundarna pravna pomoć 150 % trenutnog broja žrtvi nasilja	258	0	-258
	Pomoć i podrška u stjecanju kvalifikacija i zapošljavanju 50 % trenutnog broja žrtvi nasilja	86	0	-86
SOCIJALNE USLUGE PREDVIĐENE ZAKONOM O SOCIJALNOJ SKRBI				
KRIZNI DOGAĐAJI	Smještaj ili organizirano stanovanje za majke s djecom 1 smještajni kapacitet na 10 000 stanovnika	27	2	-25
Ukupan broj stanovnika: 265419	DRUGE INOVATIVNE I PROJEKTNO FINANCIRANE USLUGE IZ SUSTAVA SOCIJALNE SKRBI I DRUGIH SUSTAVA (ZDRAVSTVO, PRAVOSUĐE I ZAPOSŁJAVANJE)			
	Privremeno stambeno zbrinjavanje obitelji pogođene krizama i katastrofama 1 stambena jedinica na 10 000 stanovnika	27	0	-27
RIZICI POVEZANI SA SIROMAŠTVOM				
DRUGE INOVATIVNE I PROJEKTNO FINANCIRANE USLUGE IZ SUSTAVA SOCIJALNE SKRBI I DRUGIH SUSTAVA (ZDRAVSTVO, PRAVOSUĐE I ZAPOSŁJAVANJE)				
GRAĐANI U TEŠKOJ MATERIJALNOJ I SOCIJALNOJ DEPRIVACIJI	Podrška u zapošljavanju 50 % građana u teškoj materijalnoj deprivaciji	3853	0	-3853
Procjena broja građana u teškoj materijalnoj deprivaciji: 7706	Besplatna pravna pomoć 30 % građana u teškoj materijalnoj deprivaciji	2312	0	-2312
Stopa materijalne deprivacije u PGŽ: 8.4 %	Posudionica i servisiranje ortopedskih i medicinskih pomagala 10 % građana u teškoj materijalnoj deprivaciji	771	0	-771
SOCIJALNE USLUGE PREDVIĐENE ZAKONOM O SOCIJALNOJ SKRBI				
SOCIJALNO ISKLJUČENI KORISNICI ZAJAMČENE MINIMALNE NAKNADE	Socijalno mentorstvo za odrasle primatelje ZMN-a, osobe koje izlaze iz ustanova ili penalnog sustava ili druge osobe u riziku od socijalne isključenosti 100 % radno sposobnih nezaposlenih primatelja ZMN-a	548	30	-518
Ukupno: 548				
DRUGE INOVATIVNE I PROJEKTNO FINANCIRANE USLUGE IZ SUSTAVA SOCIJALNE SKRBI				
GRAĐANI U PREHRAMBENOJ DEPRIVACIJI	Socijalna samoposluga i/ili dostava/podjela namirnica 50 % građana u prehrambenoj deprivaciji	2757	0	-2757
Procjena: 5513	Pučka kuhinja i/ili dostava pripremljenih gotovih obroka (koji nisu obuhvaćeni uslugom pomoć u kući) 50 % građana u prehrambenoj deprivaciji	2757	0	-2757
SOCIJALNE USLUGE PREDVIĐENE ZAKONOM O SOCIJALNOJ SKRBI				
GRAĐANI U RIZIKU OD BESKUĆNIŠTVA	Smještaj ili organizirano stanovanje 60 % građana u riziku od beskućništva. Od toga:	Prenočište	0	-20
Procjena: 138 (0.09 %)		Prihvatilište	40	
		U domu socijalne skrbi	18	
		Organizirano stanovanje	0	
		Kod fizičke osobe ili udomiteljske obitelji	5	
	Boravak 20 % građana u riziku od beskućništva	28	81	53

	DRUGE INOVATIVNE I PROJEKTNO FINANCIRANE USLUGE IZ SUSTAVA SOCIJALNE SKRBI				
	Dnevni centar za podršku i informiranje 200 % građana u riziku od beskućništva	276	0	-276	
	Stambeno zbrinjavanje osoba u riziku od beskućništva 30 % građana u riziku od beskućništva	41	0	-41	
RIZICI U PODRUČJU MENTALNOG ZDRAVLJA					
	DRUGE INOVATIVNE I PROJEKTNO FINANCIRANE USLUGE IZ SUSTAVA SOCIJALNE SKRBI USLUGE KOJE SE OSTVARUJU KROZ ZDRAVSTVENI SEKTOR				
GRAĐANI S RIZICIMA MENTALNOG ZDRAVLJA Ukupno: 4140	Univerzalna prevencija 100 % građana s teškoćama mentalnog zdravlja	4140	0	-4140	
	Selektivna prevencija 40 % građana s teškoćama mentalnog zdravlja	1656	0	-1656	
	Indicirana prevencija 10 % građana s teškoćama mentalnog zdravlja	410	0	-410	
	DRUGE INOVATIVNE I PROJEKTNO FINANCIRANE USLUGE IZ SUSTAVA SOCIJALNE SKRBI USLUGE KOJE SE OSTVARUJU KROZ ZDRAVSTVENI SEKTOR				
GRAĐANI SA ZNAČAJNIJIM TEŠKOĆAMA MENTALNOG ZDRAVLJA Ukupno: 11389 (1759 stacionarno, 9630 dnevna bolnica)	Programi socijalnog uključivanja ovisnika i osoba s teškoćama mentalnog zdravlja u zajednici 60 % građana sa značajnijim teškoćama mentalnog zdravlja	6833	0	-6833	
	Organizirane kreativne, rekreativne i socijalizacijske aktivnosti strukturiranog provođenja slobodnog vremena 20 % građana sa značajnijim teškoćama mentalnog zdravlja	2278	0	-2278	
	Grupe podrške i vršnjačka podrška za osobe s teškoćama mentalnog zdravlja 20 % građana sa značajnijim teškoćama mentalnog zdravlja	2278	0	-2278	
	Grupe podrške za članove obitelji osoba s teškoćama mentalnog zdravlja 20 % građana sa značajnijim teškoćama mentalnog zdravlja	2278	0	-2278	
	Krizne intervencije i prva psihološka pomoć 15 % građana sa značajnijim teškoćama mentalnog zdravlja	1708	0	-1708	
	DRUGE INOVATIVNE I PROJEKTNO FINANCIRANE USLUGE IZ SUSTAVA SOCIJALNE SKRBI USLUGE KOJE SE OSTVARUJU KROZ ZDRAVSTVENI SEKTOR				
GRAĐANI SUOČENI S OVISNOSTIMA O ALKOHOLU, DROGAMA I KOCKI Ukupno: 5948	Terapijske grupe/klubovi za ovisnike o kockanju 20 % građana koji imaju rizik patološkog kockanja procjena: 2 % populacije u dobi 20-64: 3058	Broj građana koji imaju rizik patološkog kockanja	612	0	-612
	Programi smanjenja štete za ovisnike (harm reduction) 100 % građana s duševnim poremećajima i poremećajima ponašanja uzrokovanim psihoaktivnim tvarima procjena: 1 % populacije u dobi 20-64: 1529	Broj građana s duševnim poremećajima i poremećajima ponašanja uzrokovanim psihoaktivnim tvarima	1529	0	-1529
	Terapijske grupe/klubovi za ovisnike o drogi 70 % građana s duševnim poremećajima i poremećajima ponašanja uzrokovanim psihoaktivnim tvarima procjena: 0,41 % populacije u dobi 20-64: 627	Broj građana s duševnim poremećajima i poremećajima ponašanja uzrokovanim psihoaktivnim tvarima	439	0	-439
	Terapijske grupe/klubovi za ovisnike o alkoholu 70 % građana s duševnim poremećajima i poremećajima ponašanja uzrokovanim uzimanjem alkohola procjena: 0,48 % populacije u dobi 20-64: 734	Broj građana s duševnim poremećajima i poremećajima ponašanja uzrokovanim uzimanjem alkohola	520	0	-520
	SOCIJALNE USLUGE PREDVIĐENE ZAKONOM O SOCIJALNOJ SKRBI				
ODRASLE OSOBE S MENTALNIM OŠTEĆENJEM I OVISNICI Ukupno: 1127	Smještaj (krizni, radi provođenja rehabilitacijskih programa, u drugim slučajevima) ili organizirano stanovanje 30 % odraslih osoba pod skrbištvom 338	Organizirano stanovanje		52	-63
		Dom socijalne skrbi	338	189	
		Udruga/vjerska zajednica		7	
		Kod fizičke osobe ili udomiteljske obitelji		27	
	Boravak 20 % odraslih osoba pod skrbištvom			225	35
	Socijalno mentorstvo ili psihosocijalna podrška odrasloj osobi s mentalnim oštećenjem po zakonu o socijalnoj skrbi ili Vođenje slučaja (<i>case management</i>) iz		169	22	-147

	zdravstvenog sustava 15 % odraslih osoba pod skrbištvom				
RIZICI POVEZANI S INVALIDITETOM					
SOCIJALNE USLUGE PREDVIĐENE ZAKONOM O SOCIJALNOJ SKRBI					
OSOBE S INVALIDITETOM U SUSTAVU SOCIJALNE SKRBI U DOBI 18 – 65 godina (bez korisnika sa mentalnim oštećenjem) Ukupno: 6236	Smještaj (krizni, radi provođenja rehabilitacijskih programa, u drugim slučajevima) ili organizirano stanovanje 6 % osoba s invaliditetom u sustavu socijalne skrbi - 374	Organizirano stanovanje	374	25	-47
		Dom socijalne skrbi		282	
		Udruga/vjerska zajednica		3	
		Kod fizičke osobe ili udomiteljske obitelji		17	
	Boravak 8 % osoba s invaliditetom u sustavu socijalne skrbi (bez mentalnih teškoća)	499	31	-468	
	Pomoć u kući 8 % osoba s invaliditetom u dobi od 18 do 65 u sustavu socijalne skrbi (bez mentalnih teškoća)	Koliko je ukupno korisnika pomoći u kući: Koliko korisnika ima organiziranje prehrane u sklopu usluge:	499	118	-312
				69	
	Psihosocijalna podrška odrasloj osobi s invaliditetom ili socijalno mentorstvo po Zakonu o socijalnoj skrbi ili druge terapijske i rehabilitacijske usluge koje se pružaju projektno kroz sustav socijalne skrbi ili u sektoru zdravstva (primjerice terapijsko jahanje, terapije potpomognute životinjama, radna terapija, druge terapijske usluge) 40 % osoba s invaliditetom u dobi od 18 do 65 u sustavu socijalne skrbi	Broj korisnika psihosocijalne podrške osoba s invaliditetom:	2494	0	-2494
		Broj korisnika usluge socijalnog mentorstva:		1	
		Druge terapijske/rehabilitacijske usluge		0	
DRUGE INOVATIVNE I PROJEKTNO FINANCIRANE USLUGE IZ SUSTAVA SOCIJALNE SKRBI					
	Specijalizirani prijevoz i pratnja 50 % osoba s invaliditetom u dobi od 18 do 65 u sustavu socijalne skrbi	3118	0	-3118	
	Dojavni sustavi u krizama 50 % osoba s invaliditetom u dobi od 18 do 65 u sustavu socijalne skrbi	3118	0	-3118	
	Cjelodnevna skrb i njega u kući 3 % osoba s invaliditetom u dobi od 18 do 65 u sustavu socijalne skrbi	187	0	-187	
	Privremeni njegovatelj u obitelji 10 % osoba s invaliditetom u dobi od 18 do 65 u sustavu socijalne skrbi	624	0	-624	
USLUGA OSOBNE ASISTENCIJE					
Usluga osobne asistencije 2,5 % svih osoba s invaliditetom prema podacima ŽZJZ-a. 874 osoba Broj korisnika koji ima uslugu:	Osobnog asistenta	874	191	-617	
	Komunikacijskog posrednika		61		
	Videćeg pratitelja		5		
DRUGE INOVATIVNE I PROJEKTNO FINANCIRANE USLUGE IZ SUSTAVA SOCIJALNE SKRBI ILI SEKTORA RADA I ZAPOSŁJAVANJA					
	Pomoć i podrška u stjecanju kvalifikacija i zapošljavanju 10 % osoba s invaliditetom u dobi od 18 do 65 u sustavu socijalne skrbi	624	0	-624	
NEZAPOSLENE OSOBE S INTELEKTUALNIM TEŠKOĆAMA U RADNO AKTIVNOJ DOBI Procjena 0.09 % građana dobi 20-64 god.: 138	Radni asistent OSI 30 % osoba s intelektualnim teškoćama u radno aktivnoj dobi u sustavu socijalne skrbi	41	0	-41	
EDUKACIJE ZA PRUŽATELJE USLUGA	Tečajevi znakovnog jezika. Godišnje uključivanje barem 10 novih stručnjaka	10	0	-10	

Izvor: Obrada iz raznih izvora temeljem uputa iz Pravilnika

3.1.2. Procjena dostupnosti socijalnih usluga za građane – izbjeglice i pripadnici Romske manjine u potrebi za socijalnim uslugama

A. RIZICI POVEZANI SA STATUSOM IZBJEGLICA I PRIPADNICI ROMSKE NACIONALNE MANJINE U POTREBI ZA SOCIJALNIM USLUGAMA

Procjena broja građana u riziku za izbjeglice i pripadnike romske manjine se temelji na županijskim podacima. Točan broj stanovnika ove nacionalne manjine koji žive na području Županije nije pouzdan. Prema podacima iz Popisa stanovništva iz 2021. godine u Županiji živi oko 683 Roma.

U nastavku u Prilogu A je u Tablici 32 Obrazac 2. Procjena građana u riziku za navedene skupine. Broj izbjeglica procijenjen je temeljem nacionalnih podataka.

Tablica 32 Obrazac 2. Procjena građana u riziku povezanih sa statusom izbjeglica i pripadnika romske nacionalne manjine u potrebi za socijalnim uslugama

➤ Dostupnost socijalnih usluga za pripadnike Romske manjine - inovativne i projektno financirane usluge iz sustava socijalne skrbi ili sektora obrazovanja

Procijenjeno je da u Županiji živi 683 pripadnika Romske manjine. Očekivani broj korisnika koji imaju potrebu za uslugom prevladavanja komunikacijskih barijera: Romski pomagač u pripremi za školu, u predškoli i nastavi te prevoditelj romskog jezika (10 %) je 68. Očekivani broj korisnika koji će trebati romskog pomagača je 68, kao i usluge prevoditelja. Nema evidencije o broju korisnika koji koriste tu uslugu, pa je procijenjeno je da će 68 korisnika trebati ove usluge.

➤ Dostupnost socijalnih usluga za izbjeglice i osobe pod međunarodnom zaštitom

Procjenjuje se da u ovoj skupini ima oko 1.593 osoba. Očekivani broj korisnika inovativnih i projektno financiranih za uslugu koordinator integracije izbjeglica i osoba pod međunarodnom zaštitom je 797. Očekivani broj korisnika usluge "prevladavanje jezičnih barijera" je 1.593, i to uglavnom prevođenje i tumačenje. Za uslugu tečaja hrvatskog jezika nema procjene, ali se može na temelju podataka drugih pružatelja usluga (Caritas) utvrditi prema broju korisnika koji su tu uslugu/aktivnosti primili (oko 100). Očekivani broj usluga podrške interkulturalnih medijatora za izbjeglice i osobe pod međunarodnom zaštitom je 478. Očekivani broj korisnika koji trebaju edukaciju i superviziju interkulturalnih medijatora je prema uputama 100 % interkulturalnih medijatora, odnosno 25. Nije evidentirano da li postoje interkulturalni medijatori.

Oblici aktivnosti i programa za izbjeglice i pripadnike romske nacionalne manjine u Županiji su ograničeni. Prema istraživanju koje je provedeno u sklopu projekta Inkluzivni kotač (Ri Rock)⁶⁶ Romi žive koncentrirano u naseljima u Rijeci, Crikvenici i Novom Vinodolskom, Brodu na Kupi, Delnicama, Dedinu, Omišlju i Tršću. Prema istom istraživanju, u Županiji je 42 % Roma nezaposleno (44 % nacionalna razina); 19 % Roma su zaposleni na puno radno vrijeme (7 % nacionalna razina); 6 % Roma imaju plaćene povremene poslove (9 % nacionalna razina). Među tim i drugim podacima iz istog istraživanja, istaknuti su glavni izazovi s kojima se susreću pripadnici romske manjine na ovom području: diskriminacija, siromaštvo, isključivanje iz odlučivanja i nepovjerenje u institucije, nedovoljna potpora u obrazovnom sustavu, velika nezaposlenost i nemogućnost zadržavanja posla (neprikladni uvjeti), nedovoljna i nedostupna zdravstvena skrb. Većina ovih izazova proizlazi iz neprikladnosti sustava i okoline romskoj kulturi i načinu života, pa su navedene usluge bitne za uspostavu novog pokušaja dijaloga. Iako postoji dugogodišnja demokratska tradicija političkog i civilnog predstavljanja Roma u javnim tijelima (vijeće nacionalnih manjina), pomaci su neznatni.

Obje skupine se suočavaju s nizom teškoća, od onih ekonomske i psihološke prirode do jezičnih barijera i društvene diskriminacije. Zadovoljavanju njihovih potreba nužno je pristupiti sustavno i pažljivo s obzirom na to da se radi o skupinama u ranjivom društvenom položaju. Potrebe Roma i izbjeglica za socijalnim uslugama uključuju smještaj, pravnu pomoć i psihosocijalnu podršku i u suradnji s obrazovnim sustavom, jaču podršku u prilagodbi u školi i vrtiću, za Rome i za izbjeglice, poput prilagođenih tečajeva jezika te pristup tržištu rada i obrazovanju. Procijenjene potrebe Roma uključene su u procijenjene

⁶⁶ Akcijski plan PGŽ 2024-2025 za provedbu NPUR, (2024) dostupno na [Poveznica](#)

potrebe skupina u riziku (djeca, odrasli i starije stanovništvo). Očekuje se da će se pri izradi akcijskih planova adresirati specifične potrebe ove skupine koje proizlaze iz nepovoljnog položaja ove manjine.

Procjena potreba za skupine riziku – pripadnici Roma i izbjeglice

Važno je uključiti interkulturalne medijatore kako bi uspostavili kvalitetniji odnos povjerenja Roma i institucija. Iako se s godinama povećava broj Roma koji su završili osnovnu i/ili srednju školu, potrebno ih je osposobiti za konkretna radna mjesta na kojima oni mogu raditi te uključiti mentore koji će im dati podršku da zadrže posao kako bi se smanjili problemi u ponašanju posebno kod djece i mladih. U tu svrhu postoji potreba za zapošljavanjem stručnjaka za pomoć u integraciji romske manjine i izbjeglica.

Tablica 33 Procjena potreba za socijalnim uslugama za izbjeglice i pripadnike romske nacionalne manjine

BROJ IZBJEGLICA I PRIPADNIKA ROMSKE NACIONALNE MANJINE U ŽUPANIJI	% IZBJEGLICA I PRIPADNIKA ROMSKE NACIONALNE MANJINE U POTREBI ZA SOCIJALNIM USLUGAMA	Broj izbjeglica i pripadnika romske nacionalne manjine u potrebi za socijalnom uslugom (očekivani broj korisnika)	Postojeći broj izbjeglica i pripadnika romske nacionalne manjine koji koriste navedenu uslugu HZSR	Razlika između broja izbjeglica i pripadnika romske nacionalne manjine u potrebi te broja građana koji sada koriste uslugu	
DRUGE INOVATIVNE I PROJEKTNO FINANCIRANE USLUGE IZ SUSTAVA SOCIJALNE SKRBI ILI SEKTORA OBRAZOVANJA					
BROJ PRIPADNIKA ROMSKE NACIONALNE MANJINE U ŽUPANIJI Ukupno: 683	Usluge za prevladavanje komunikacijskih barijera: Romski pomagač u pripremi za školu, predškoli i nastavi	Broj korisnika romskog pomagača	68	0	-68
	Prevoditelj romskog jezika 10 % romske populacije	Broj korisnika prevoditelja romskog jezika	68	0	-68
DRUGE INOVATIVNE I PROJEKTNO FINANCIRANE USLUGE IZ SUSTAVA SOCIJALNE SKRBI ILI SEKTORA RADA I ZAPOSŁJAVANJA					
IZBJEGLICE I OSOBE POD MEĐUNARODNOM ZAŠTITOM Ukupno: 1593	Koordinator integracije 50 % izbjeglica i osoba pod međunarodnom zaštitom		797	0	-797
	Usluge za prevladavanje jezičnih barijera 100 % izbjeglica i osoba pod međunarodnom zaštitom	Prevođenje i tumačenje		0	
		Tečajevi hrvatskog jezika	1593	0	-1593
	Podrška interkulturalnih medijatora 30 % izbjeglica i osoba pod međunarodnom zaštitom= 478 osoba	Broj interkulturalnih medijatora	478	0	-478
	Edukacija i supervizija interkulturalnih medijatora 100 % interkulturalnih medijatora		478	0	-478
DRUGE USLUGE	Besplatna pravna pomoć Županija razvija kapacitete na način da na 50 000 stanovnika ima kapacitet za: 100 korisnika besplatne pravne pomoć		2	0	-2

Izvor: Obrada iz raznih izvora temeljem uputa iz Pravidnika

3.1.4. Dostupnost socijalnih usluga za osobe starije životne dobi u dobi od 65 i starijih od 65 godina

Briga i skrb za starije osobe smanjenih funkcionalnih sposobnosti nužna je za svaku socijalnu politiku. U Županiji živi 68.539 osoba starijih od 65 godina. Kao i u ostatku Hrvatske, Županija ima obilježja starenja stanovništva, a osobe starosti 65 godina i više godina čine oko 25,8 % ukupne populacije stanovništva Županije. Od toga je približno 19,7 % tih osoba ovisnih o tuđoj njezi i pomoći, pa i o ne/dostupnim uslugama socijalne skrbi. Ova skupina građana je u velikom riziku od socijalne isključenosti. Prema

uputama iz Pravilnika, najmanje za 6,4 % osoba u dobi od 65 i više mora imati dostupne socijalne usluge. U Županiji postoji sustavna podrška starijim osobama kroz županijsku mrežu institucija i ustanova socijalne skrbi (domovi za starije osobe, klubovi osoba starije dobi, Maticu umirovljenika i druge udruge umirovljenika u gotovo svakom gradu), kroz suradnju s tijelima zdravstvenog sustava (bolnice, domovi zdravlja) te kroz aktivnosti organizacija civilnog društva i vjerskih organizacija (npr. Crveni križ, Hospicij). Umirovljenici u riziku gotovo s nižim primanjima ostvaruju i financijsku pomoć iz županijskog proračuna i proračuna JLS, kako bi im olakšali premošćivanje troškova života.

A. SKUPINA U RIZIKU - STARIJE OSOBE SNIŽENIH FUNKCIONALNIH SPOSOBNOSTI

➤ Dostupnost socijalnih uslugama za starije osobe sniženih funkcionalnih sposobnosti - socijalne usluge predviđene Zakonom o socijalnoj skrbi

Procijenjeno je da u Županiji živi oko 6.006 osoba sa sniženim funkcionalnim sposobnostima u dobi od 65 i više godina, u riziku od socijalne isključenosti što ih stavlja u gotovo istu razinu rizika kao i osobe s invaliditetom (u dobi od 20 do 65) u sustavu socijalne skrbi (bez korisnika sa mentalnim oštećenjem) kojih ima 6.236. Broj osoba s rizikom narušenog mentalnog zdravlja ima oko 4.100. Jasno se vidljivo u kojoj mjeri su ove tri skupine u najvećem riziku od socijalne isključenosti. Uzimajući u obzir procjene da je broj građana u teškoj materijalnoj deprivaciji u dobi od 20 do 64 godine je 12.843, dok tek oko 550 ih dobiva ZMN, dolazimo do još većeg broja osoba koji su ili će biti u riziku u starijoj dobi. Rizici za starije osobe se također prenose kroz godine i generacije, iz mlađih dobnih skupina u starije.

Očekivani broj korisnika koji ima potrebu za **smještajem (krizni ili u drugim okolnostima) ili organizirano stanovanje** za starije osobe sniženih funkcionalnih sposobnosti je 2.222. Od toga broja je smještaj u domu je imalo, prema podacima pružatelja usluga 1.201 osoba, a prema evidenciji HZSR ovu uslugu je dobilo 177 korisnika. Smještaj kod fizičke osobe ili udomiteljske obitelji dobilo je iz evidencije HZSR 76 korisnika, a pružatelji su evidentirali 20. Za organizirano stanovanje HZSR je izdao rješenje / uputnicu za 1 korisnika. Ukupna razlika za sve vrste smještaja je 1.968

Očekivani broj korisnika koji imaju potrebu za uslugom **pomoć u kući koja uključuje organiziranje prehrane** je 1.742, što je kao i kod skupina osoba s invaliditetom uglavnom prepušteno projektnom financiranju te organizaciji i potporama JLS-a i udruga. Prema podacima pružatelja usluga ovu uslugu primilo je 867 korisnika. Usluge pomoći u kući, kao i usluga 24 satne njege u kući pridonose smanjenju potrebe smještaja za kojim je najveća potražnja. Svega 3 (6 s prehranom) korisnika iz ove skupine je ovu uslugu dobilo kroz sustav HZSR. Razlika je 1.733. **Pomoć u kući koja ne uključuje organiziranje prehrane** je prema podacima iz evidencije pružatelja usluga dobilo 507 korisnika, a prema podacima HZSR je tu uslugu dobilo 6 korisnika.

➤ Dostupnost socijalnih usluga za osobe u dobi od 65 i starije - druge inovativne i projektno financirane usluge iz sustava socijalne skrbi i sektora zdravstva i/ili civilnog sektora

Očekuje se da će potrebu za uslugom **organiziranog prijevoza i pratnje za starije osobe** i nemoćne osobe sniženih funkcionalnih sposobnosti imati 1.742 osobe, što je iznimno veliki broj. Budući da organizirani i specifični prijevoz nije dostatan i za druge skupine u riziku, ovaj problem će se dugoročno moći riješiti tek kada budu razvijenije usluge u zajednici u kojoj će postojati mreža povezanosti koja će osiguravati potrebu za mobilnosti. U tu svrhu pružatelji su iskazali podatke o ovoj usluzi, 157 korisnika je uslugu i dobilo, pa je potrebno preispitati potrebe u svakoj JLS zasebno. Razlika je 1.742.

Očekivani broj korisnika koji ima potrebu za **alarmnim sustavom** za starije osobe je 2.462. Pružatelji su evidentirali 74 korisnika koji koriste ovu uslugu. Oko 2.462 korisnika će trebati ovu uslugu.

Očekivani broj korisnika koji trebaju uslugu **stanovanja u svom domu uz intenzivnu i kontinuiranu podršku** za starije osobe sniženih funkcionalnih sposobnosti je 480. Ovu uslugu uglavnom plaća obitelj i nije standardizirana. Ova usluga smanjuje potražnju za smještajem u domu za upravo ovaj broj korisnika. Nužno je, za ovu populaciju, uključiti najbolje moguće usluge u suradnji sa zdravstvom, što Nacionalni plan razvoja zdravstva i uključuje u svoje ciljeve. Jedna od takvih je i **njega u kući**, za koju se procjenjuje potreba za 1.742.

Dostupnost socijalnih usluga za starije osobe narušena mentalnog zdravlja

Procijenjeno je da starijih osoba narušena mentalna zdravlja u Županiji ima oko 819. Očekivani broj korisnika koji trebaju uslugu **boravka** iz ove skupine je prema uputama iz Pravilnika 30 % motiviranih za uslugu ili 246 osoba. Boravak je jedna od važnih socijalnih usluga koja može omogućiti građanima starije

dobi što duži boravak u zajednici, omogućuje ranu detekciju demencije, bolesti i ostalih izazova s kojima se susreću starije osobe. Prema evidenciji HZSR ovu uslugu dobilo je 30 osoba, a podataka o broju korisnika kod pružatelja nisu dostupni. Usluga boravka se pruža u domovima socijalne skrbi. Procjenjuje se da oko 216 osoba ima potrebu za ovom uslugom, što je moguće realizirati ako JLS organiziraju ovakve usluge za licencirane pružatelje usluga.

Očekivani broj korisnika koji imaju potrebu za uslugom **savjetovanja i psihosocijalnog savjetovanja ili psihosocijalne podrške za odrasle starije osobe sa teškoćama mentalnog zdravlja** motiviranih za uslugu je 164 osobe. HZSR je izdao rješenja/uputnice za ove usluge za 49 osoba, dok su pružatelji evidentirali 424 osobe. Razlika je 115.

Očekivani broj korisnika koji imaju potrebu za uslugom **kluba / centra za druženje starijih osoba s teškoćama mentalnog zdravlja** motiviranih za uslugu je 410. Pružatelji usluga su evidentirali 876 korisnika koji su uključeni u ovu uslugu. Razlika je 410 jer se ne radi o licenciranim pružateljima.

➤ **Dostupnost socijalnih usluga za starije osobe oboljele od demencije - usluge iz zdravstva**

Procjenjuje se da osoba oboljelih od demencije ima 277. Očekivani broj korisnika koji imaju potrebu za uslugom kontinuirane njege i kući za oboljele od demencije je 83. Nema evidencije o korisnicima koji koriste ovu uslugu, pa se procjenjuje se da će najmanje 83 osobe imati potrebu za ovom uslugom. Upravo tijekom 2024. godine organiziran prvi boravak za osobe oboljele od demencije u Županiji, pa se tu vidi novi potencijal za daljnji razvoj.

➤ **Dostupnost socijalnih usluga za starije osobe koje imaju njegovatelje kojima je potrebna podrška - socijalne usluge predviđene Zakonom o socijalnoj skrbi**

Procijenjeno je da u Županiji ima 887 osoba koje imaju njegovatelje. Očekivani broj osoba kojima je potrebno **savjetovanje obitelji ili psihosocijalno savjetovanje ili psihosocijalna podrška obitelji ili skrbnicima / njegovateljima** temeljena je na procjeni da 100 % starijih osoba koje imaju njegovatelja ima tu potrebu. Procjena potreba za ovim uslugama (ravnomjerno raspoređena prema stvarnim potrebama između savjetovanja, psihosocijalnog savjetovanja i psihosocijalne podrške) ostaje na istoj razini (885) jer ova usluga nije dovoljno razvijena u Županiji.

➤ **Dostupnost socijalnih usluga za starije osobe koje imaju njegovatelje kojima je potrebna podrška – druge inovativne i projektno financirane usluge iz sustava socijalne skrbi**

Očekivani broj osoba koje imaju potrebu za uslugom **privremenog / povremenog smještaja radi predaha od skrbi** je 266 ili 30 % starijih osoba koji imaju njegovatelje i kojima je potrebna podrška. Evidentirana je jedna takva usluga pa kako je ova usluga nerazvijena, procjenjuje se da 266 osoba ima potrebu za ovom uslugom. Također, očekivani broj osoba koji imaju potrebu za uslugom **privremene njege u kući radi predaha od skrbi starijih osoba** koje imaju njegovatelja skrbnika je 621.

➤ **Dostupnost socijalnih usluga za starije terminalno bolesne osobe - druge inovativne i projektno financirane usluge iz sustava socijalne skrbi i druge usluge iz sektora zdravstva**

Procjenjuje se da se 3.185 osoba ili 1,2 % ukupnog stanovništva, mogu smatrati terminalno bolesnim osobama u Županiji, pa imaju potrebu za uslugama **palijativne skrbi i stacionirane palijativne skrbi**. Očekivani broj osoba koje imaju potrebu za palijativnom skrbi u kući je 2.548. Veći gradovi imaju organiziranu palijativnu skrb za korisnike, a u Županiji je organizirana kroz sustav zdravstva (Domove zdravlja). U gradu Rijeci mobilni palijativni timovi djeluju u sklopu Hospicija "Marija K. Kozulić" kao dislocirani centar Doma zdravlja Županije. Timovi pružaju potpunu palijativnu skrb osobama oboljelima od neizlječive bolesti u njihovom domu, a rade na području Grada Rijeke, riječkog prigrada, području Liburnije, Gorskog Kotara, Crikveničkom području te području otoka Krka. Jedan tim financiran je kao projekt HZZO-a dok ostale financiraju PGŽ i jedinice lokalne samouprave. Prosječno godišnje umre 44 pacijenata kojima je pružena ova usluga. Procjenjuje se da je razlika 2.548. Većina obitelji koji se brinu o terminalno bolesnim članovima obitelji plaća ovu uslugu za svoje članove. Dio JLS uplaćuje pružateljima usluga za ovu uslugu, a usluga se koristi za građane te JLS. Podaci o broju korisnika koji koriste ovu uslugu način nisu poznati (zdravstvena usluga).

Posebno je važna usluga i **stacionarna palijativna skrb**. Očekivani broj korisnika je 637. Pružatelji su evidentirali 358 takvih korisnika. Ove usluge pružaju Hospicij Marija K. Kozulić i privatni pružatelji, KBC

Rijeka ima odjel za palijativnu skrb, a u Psihijatrijskoj bolnici Lopača primaju i pacijente s ovim potrebama.

Projektno financiranje izvaninstitucijske skrbi za starije i nemoćne omogućava i projekt „Zaželi“ kojeg financira Europski socijalni fond, a provodi se na području više gradova i općina Županije od 2014. godine. Kroz projekt su zaposlene i osposobljene žene koje pružaju uslugu osobne asistencije starijim građanima smanjene funkcionalnosti i osobama s invaliditetom. Na ovaj način pružaju se sljedeće usluge građanima starije dobi i osobama s invaliditetom: organiziranje prehrane (npr. pomoć u pripremi obroka, pomoć u nabavi hrane); obavljanje kućanskih poslova (pranje posuđa, čišćenje i pospremanje stambenog prostora, organiziranje pranja i glačanja rublja, nabava lijekova i drugih potrepština i dr.); održavanje osobne higijene (pomoć u oblačenju i svlačenju, kupanju i obavljanju drugih higijenskih potreba), zadovoljavanje drugih svakodnevnih potreba, isporuka mjesečnog paketa s propisanim kućanskim i osnovnim higijenskim potrepštinama. Nije dostupan podatak koliko je osoba zaposleno do sada i za koliko korisnika usluga.

Procjena potreba za osobe u dobi od 65 i više godina

Potreba za institucijskim smještajem i dalje postoji. Navedeni oblici izvaninstitucijske podrške i skrbi nisu dostatni. Nedostaju usluge boravka, psihosocijalne podrške, pomoći u kući i drugih usluga poput klubova za druženje, kako bi se prevenirali rizici za narušavanje mentalnog zdravlja u zajednici. Učinak ovih usluga je prepoznatljiv jer smanjuje potrebu za uslugama koje vode u institucionalizaciju i time korisnike udaljava od obitelji. Kako nedostaje kapaciteta za palijativnu i palijativnu stacioniranu skrb, potrebno je ulagati u stvaranje novih kapaciteta, odnosno prilagoditi ih postojećim potrebama ovih pacijenata u suradnji sa zdravstvenim sustavom. Od 2024. godine na području Županije postoji prvi pružatelj koji je specijaliziran za osobe oboljele od demencije, kapaciteta 30 osoba, pa je potrebno osigurati više takvih specijaliziranih boravaka.

Nedostatak stručnih i drugih radnika za potrebe pružanja usluge smještaja i pomoći u kući je kroničan. Naročito se to odnosi na medicinske sestre i njegovateljice.

U sustavu palijativne skrbi vidljivi su pozitivni iskoraci zahvaljujući provedenim ulaganjima u povećanje broja kreveta, opreme, educiranih stručnjaka i vozila. Palijativna skrb prepoznata je kao jedno od prioritetnih područja unutar sustava socijalne i zdravstvene skrbi na području Županije. Pri KBC Rijeka osnovan je Zavod za integriranu i palijativnu skrb koji koordinira rad i djelovanje svih ustrojstvenih jedinica klinika i zavoda KBC-a Rijeka u svrhu pružanja optimalne multidisciplinarnе skrbi za palijativne bolničke pacijente. Palijativna skrb se, putem više mobilnih timova (Rijeka i Delnice), provodi u domovima palijativnih pacijenata. Zbog ograničenih smještajnih kapaciteta, potrebe pacijenata za palijativnom skrbi zadovoljavaju se korištenjem istih u susjednim županijama.

Izvaninstitucijski oblici podrške starijim osobama trebaju se dodatno razvijati, jer postoji izraziti manjak inovativnih i projektno orijentiranih usluga poput organiziranog prijevoza, 24 satne njege i pomoći u kući te podrške njegovateljima i obiteljima starijih osoba. U posljednjih 10 godina se organizirano je više klubova za starije osobe, za druženje i međusobnu podršku, što je značajno smanjilo društvenu isključenost i usamljenost, posebice samačkih staračkih kućanstava koja su u tom smislu posebno rizična. Tako u sklopu Doma za starije osobe Kantrida radi 6 Klubova za starije osobe (KSO) koji provode više aktivnosti prema potrebama skupine. U KSO, kroz grupni i individualni rad provode se volonterske aktivnosti: kulturne aktivnosti (večeri poezije, biblioteke, likovne radionice), zabavne aktivnosti (maškare, obilježavanje dana žena, majčinog dana, proslave rođendana, plesne večeri i sl.), plesna grupa i pjevački zbor; edukativne aktivnosti, društvene igre i kreativan rad (šah, karte, tombola, ukrasi), sportsko-rekreativne aktivnosti (rekreativna tjelovježba, pikado, nabacivanje kolutova, boće), izleti i odmori u lječilištima; zdravstveno-socijalne aktivnosti (usluge mjerenja krvnog tlaka i šećera u krvi, u suradnji sa patronažnom službom Doma zdravlja Rijeka, te zdravstvena predavanja); pomoć i samopomoć (članovi kluba redovitim posjetima i pomoći brinu o onima koji ne mogu iz doma); savjetodavni rad i dr. Usluga koja se provodi u dva kluba Doma Kantrida je i **podjela obroka pučke kuhinje**. Ključno je što se aktivnosti podržavaju volonterskim radom stručnjaka, mladih i samih članova.

Sažetak ključnih potreba

Potrebno je unaprijediti programe podrške i skrbi za starije osobe sa smanjenim funkcionalnim sposobnostima te jačati podršku posebno rizičnim skupinama, uključujući oboljele od demencije, starije osobe u riziku od siromaštva i samačka staračka kućanstva. U tijeku je proširenje smještajnih kapaciteta koje provodi Županija te izgradnja novog Centra za starije osobe u Kostreni koji će pružati institucijske i izvaninstitucijske usluge. U ovom razdoblju potrebno je pratiti potrebe osoba starije dobi sa smanjenim funkcionalnim sposobnostima za smještajem, pa prema potrebama korisnika socijalne skrbi planirati nove, ako bude potrebe. Ključni koraci uključuju planiranje i provođenje dodatnih ulaganja u mobilnu i stacionarnu palijativnu skrb, što obuhvaća osiguravanje materijalnih, ljudskih i organizacijskih resursa. Također, važno je osigurati razvoj inovativnih izvaninstitucijskih usluga koje će omogućiti bolju podršku starijim osobama, uključujući pomoć i njegu u kući, pružanje podrške njegovateljima i članovima obitelji kroz predah od skrbi te osnivanje i poticanje rada klubova i društvenih aktivnosti za starije osobe.

Tablica 34 Procjena potreba za socijalnim uslugama za starije osobe

BROJ STARIJIH OSOBA U RIZIKU U ŽUPANIJI	% STARIJIH OSOBA U RIZIKU U POTREBI ZA SOCIJALNIM USLUGAMA	Broj starijih osoba u riziku u potrebi za socijalnom uslugom (očekivani broj korisnika)	Postojeći broj starijih osoba u riziku koji koriste navedenu uslugu	Razlika između broja starijih osoba u potrebi te broja starijih osoba koji sada koriste uslugu	
SOCIJALNE USLUGE PREDVIĐENE ZAKONOM O SOCIJALNOJ SKRBI					
STARIJE OSOBE SNIŽENIH FUNKCIONALNIH SPOSOBNOSTI Ukupno: 6006	Pomoć u kući koja uključuje organiziranje prehrane 29 % starijih osoba sniženih funkcionalnih sposobnosti	1742	3	-1733	
	Pomoć u kući koja ne uključuje organiziranje prehrane 29 % starijih osoba sniženih funkcionalnih sposobnosti		6		
	Smještaj (krizni ili u drugim okolnostima) ili organizirano stanovanje za starije osobe 37 % starijih osoba sniženih funkcionalnih sposobnosti	Smještaj u domu	2222 ⁶⁷	177	-1968 ⁶⁸
		Smještaj koji organizira vjerska zajednica/udruga		0	
		Smještaj kod fizičke osobe ili udomiteljske obitelji		76	
		Organizirano stanovanje		1	
	DRUGE INOVATIVNE I PROJEKTNO FINANCIRANE USLUGE IZ SUSTAVA SOCIJALNE SKRBI				
	Organizirani prijevoz i pratnja za starije i nemoćne osobe 29 % starijih osoba sniženih funkcionalnih sposobnosti	1742	0	-1742	
	Alarmni dojavni sustav za starije osobe (npr. SOS narukvice) 41 % starijih osoba sniženih funkcionalnih sposobnosti	2462	0	-2462	
	Stanovanje u vlastitom domu uz intenzivnu i kontinuiranu podršku 8 % starijih osoba sniženih funkcionalnih sposobnosti	480	0	-480	
DRUGE INOVATIVNE I PROJEKTNO FINANCIRANE USLUGE IZ SUSTAVA SOCIJALNE SKRBI					
DRUGE USLUGE IZ SEKTORA ZDRAVSTVA					
Njega u kući 29 % starijih osoba sniženih funkcionalnih sposobnosti	1742	0	0		
SOCIJALNE USLUGE PREDVIĐENE ZAKONOM O SOCIJALNOJ SKRBI					
STARIJE OSOBE NARUŠENA MENTALNOG ZDRAVLJA Ukupno: 819	Boravak 30 % starijih osoba sa teškoćama mentalnog zdravlja motiviranih za uslugu	246	30	-216	
	Savjetovanje ili psihosocijalno savjetovanje ili psihosocijalna podrška za odraslu osobu starije dobi 20 % starijih osoba sa teškoćama mentalnog zdravlja motiviranih za uslugu	Savjetovanje	164	41	-115
		Psihosocijalno savjetovanje		3	
		Psihosocijalna podrška za odraslu osobu starije dobi		5	
DRUGE INOVATIVNE I PROJEKTNO FINANCIRANE USLUGE IZ SUSTAVA SOCIJALNE SKRBI ILI					

⁶⁷ Smještaj: broj se odnosi na ukupan smještaj bez obzira na vrstu usluge: u domu (ustanove socijalne skrbi, sada centri za pružanje usluga u zajednici), organizirano stanovanje, udomiteljstvo i dr.

⁶⁸ Isto kao 74.

	KROZ SEKTOR CIVILNOG DRUŠTVA				
	Klub/centar za druženje starijih osobe 50 % starijih osoba sa teškoćama mentalnog zdravlja motiviranih za uslugu	410	0	-410	
STARIJE OSOBE OBOLJELE OD DEMENCIJE	DRUGE USLUGE IZ SEKTORA ZDRAVSTVA				
	Kontinuirana njega u kući za oboljele od demencije 30 % starijih oboljelih od demencije	83	0	-83	
Ukupno: 277					
	SOCIJALNE USLUGE PREDVIĐENE ZAKONOM O SOCIJALNOJ SKRBI				
BROJ STARIJIH OSOBA KOJE IMAJU NJEGOVATELJE KOJIMA JE POTREBNA PODRŠKA	Savjetovanje obitelji ili psihosocijalno savjetovanje obitelji ili psihosocijalna podrška članovima obitelji / skrbnicima / njegovateljima starije osobe 100 % starijih osoba koji imaju njegovatelja kojima je potrebna podrška	887	Savjetovanje	2	-885
			Psihosocijalno savjetovanje	0	
			Psihosocijalna podrška	0	
	DRUGE INOVATIVNE I PROJEKTNO FINANCIRANE USLUGE IZ SUSTAVA SOCIJALNE SKRBI				
Procjena 1.28 % starijih osoba: 887	Privremeni/povremeni smještaj radi predaha od skrbi 30 % starijih osoba koji imaju njegovatelja /skrbnika kojima je potrebna podrška	266	0	-266	
	Usluga privremene njega u kući radi predaha od skrbi 70 % starijih osoba koji imaju njegovatelja /skrbnika kojima je potrebna podrška	621	0	-621	
	DRUGE INOVATIVNE I PROJEKTNO FINANCIRANE USLUGE IZ SUSTAVA SOCIJALNE SKRBI				
TERMINALNO BOLESNE OSOBE	DRUGE USLUGE IZ SEKTORA ZDRAVSTVA				
Procjena 1.2 % ukupnog stanovništva: 3185	Palijativna skrb u kući 80 % korisnika u potrebi za palijativnom skrbi	2548	0	-2548	
	Stacionarna palijativna skrb 20 % korisnika u potrebi za palijativnom skrbi	637	0	-637	

Izvor: Obrada iz raznih izvora temeljem uputa iz Pravilnika

3.1.5. Zaključak o trenutnoj dostupnosti socijalnih usluga

Odlukom o donošenju Mreže socijalnih usluga 2023. godine (dalje: Mreža) određen je potreban broj i vrsta socijalnih usluga za područje Republike Hrvatske, prema potrebama korisnika s pravom na socijalne usluge. Prava se priznaju korisnicima socijalne skrbi izdavanjem rješenja ili uputnice nadležne organizacijske jedinice HZSR. Mreža samo djelomično govori o stvarnim potrebama korisnika za pojedinom uslugom, a temelji se na prioritetima na nacionalnoj razini i povezana je s financiranjem socijalnih usluga iz ugovorenih socijalnih usluga za licencirane pružatelje usluga. Sve ostale procijenjene potrebe koje nisu financirane "iz Mreže", na razini Županije, financiraju se iz više izvora, iz proračuna JLS ili Županije, privatnih donacija, iz fondova EU ili drugih izvora, a neke se i ne financiraju. Upravo bi ovaj Socijalni plan trebao dati smjernice nadležnom Ministarstvu, Županiji i JLS-ima koje usluge su nedostatne za koje skupine u riziku i u kojem smjeru treba financirati nedostatne socijalne usluge tj. ključne za županijsku i lokalnu razinu.

Potreban broj i vrsta socijalnih usluga prikazani su u Mreži socijalnih usluga prema područjima jedinica područne (regionalne) samouprave, zasebno za svaku korisničku skupinu i to za:

- djecu ili mlađe punoljetne osobe bez odgovarajuće roditeljske skrbi; djecu ili mlađe osobe s problemima u ponašanju, djecu s teškoćama u razvoju,
- odrasle osobe s invaliditetom (mentalnim oštećenjem); odrasle osobe s invaliditetom (tjelesnim, intelektualnim ili osjetilnim oštećenjem),
- osobe ovisne o alkoholu, drogama, kockanju ili drugim oblicima ovisnosti,
- starije osobe, teško bolesne odrasle osobe,
- žrtve nasilja u obitelji, žrtve trgovanja ljudima, trudnice ili roditelja s djetetom do godine dana života, iznimno do tri godine života djeteta,
- beskućnike i druge osobe koje ispunjavaju uvjete propisane Zakonom o socijalnoj skrbi.

Prema Mreži, država ima obavezu financirati socijalne usluge koje pružaju licencirani pružatelji koji su ili već bili u Mreži ili su upravo zbog ove procjene ušli u Mrežu, za korisnike socijalne skrbi (uputnica ili rješenje) prema Tablici broj 35.⁶⁹ u Prilogu A. 3.u dodatku ovog Socijalnog plana.

⁶⁹ Ministarstvo rada, mirovinskog sustava, obitelji i socijalne politike, 2023., Odluka o mreži socijalnih usluga, dostupno na: [Poveznica](#)

Potreban broj usluga savjetovanja, stručne procjene, psihosocijalnog savjetovanja, socijalnog mentorstva, obiteljske medijacije, psihosocijalnog tretmana radi prevencije nasilničkog ponašanja, psihosocijalne podrške, rane razvojne podrške, pomoći pri uključivanju u programe odgoja i redovitog obrazovanja te pomoći u kući iskazan je brojem usluga kao kumulativnim rezultatom utvrđenih potreba za uslugama na godišnjoj razini. Potreban broj usluga boravka, smještaja i organiziranog stanovanja iskazan je brojem korisnika u trenutku mjerenja te nije iskazan kao kumulativni rezultat utvrđenih potreba na godišnjoj razini. Prema ovoj procjeni npr. 200 osoba s invaliditetom ima potrebu za boravkom, a u taj broj ulaze korisnici i ustanova, pa za druge pružatelje (udruge) kojih imaju liste čekanja za više stotina korisnika s istom potrebom, ostaje manji broj, npr. u 2023. godini je ugovoreno od 10 do 15 (2 pružatelja) po pružatelju, za Županiju, što je nedostavno za sve kojima ova usluga treba. Uspoređujući podatke o potrebama iz Mreže u kojoj se za npr. smještaj procjenjuje potreba za 500 korisnika i procjene koja je dio ovog dokumenta, potreba za smještajem izražena je i dalje. Izazovi s kojima se suočavaju pružatelji npr. smještaja (bez obzira na vrstu) jesu prema procjeni pružatelja: *niska ugovorena cijena za uslugu smještaja u Mreži, povećani rashodi, naročito troškovi plaća za radnike u sustavu socijalne skrbi povećali su i troškove usluge; nedostatak stručnih i drugih radnika, troškovi koje proizlaze iz zdravstvenih usluga, poput njege i koji se ne obračunavaju zdravstvenom sustavu*, samo su neki od njih. Sredstva za financiranje decentraliziranih funkcija domova za starije osobe jedinice područne (regionalne) samouprave ostvaruju iz dodatnog udjela poreza na dohodak po stopi od 0, 8 %. (za 2024. godinu su iznosila za Županiju 1.721.8311 eura što nije dostatno za troškove domova, a posebno za troškove plaća.⁷⁰ Dio razlike u troškovima i prihodima namiruje se iz prihoda za posebne namjene, ostvaren naplatom cijene socijalne usluge, temeljem ugovora o pružanju socijalne usluge između doma za starije osobe i korisnika, odnosno obveznika plaćanja cijene usluge te rješenja Hrvatskog zavoda za socijalni rad. Cijena smještaja u domu je od 390 do 600 eura, uz dodatne troškove prema pojedinim uslugama ovisno o stupnju i potrebama, a važeća od 2023.godine. Sve ostale razlike između troškova i prihoda domovima kojima je osnivač Županija, namiruju se dodatno iz proračuna Županije⁷¹. Kako bi smanjili potrebu za npr. smještajem, potrebno je razvijati dostupne usluge u zajednici koje imaju obilježja prevencije, čime će se sprječavati institucionalizacija i razvijati izvaninstitucijske usluge, odnosno ulagati u usluge u zajednici poput pomoći u kući, 24 satne njege, ali i boravka i psihosocijalne podrške ili savjetovanja, ili ulagati u razvoj modela rane intervencije, a prije svega u informativne točke i savjetovališta u kojima građani moći dobiti relevantne informacije, uz uslugu stručne procjene i nužne terapijske usluge.⁷² Koliko je još potrebno ulagati u povećanje dostupnosti institucijskih i izvaninstitucijskih usluga, vidljivo je ako se uzmu u obzir postojeći kapaciteti licenciranih pružatelja, ali i onih koji provode aktivnosti i programe ili usluge projektno, bez licence. O kapacitiranosti pružatelja u sljedećem poglavlju.

⁷⁰ Ova sredstva predstavljaju minimalni financijski standard za decentralizirano financiranje djelatnosti domova za starije osobe, prema kojem ukupne rashode doma obuhvaćaju: rashodi za zaposlene, materijalni rashodi, financijski rashodi, hitne intervencije – investicijsko održavanje, oprema i nabava nefinancijske imovine, rashodi za nabavu nefinancijske imovine – materijalna i nematerijalna imovina, građevinski objekti, postrojenja i oprema, prijevozna sredstva isključivo za obavljanje osnovne djelatnosti, nematerijalna proizvedena imovina, informatizacija, dodatna ulaganja u nefinancijsku imovinu i dr. (Odluka o minimalnim financijskim standardima, kriterijima i mjerilima za decentralizirano financiranje domova za starije osobe u 2024. Godini, NN, br. 10/24).

⁷¹ Županijskim domovima za starije osobe, temeljem usvojenog rebalansa za 2024. godinu, raspored proračunskih sredstva povećana je za 1, 27 milijuna eura i sada iznosi 2.142.447, 00 eura. S tim sredstvima županijski proračun pokriva uvećane rashode domova zbog rasta plaća i drugih materijalnih prava zaposlenih. (<https://www.pgz.hr/objave/zupanijskim-domovima-za-starije-osobe-kroz-rebalans-osigurano-dodatnih-13-milijuna-eura-te-preko-7-milijuna-eura-za-ustanove-zdravstva/>)

⁷² "Proces deinstucionalizacije nije do sada obuhvatio osobe starije životne dobi. Za tu posebno osjetljivu skupinu prioriteta su razvoj izvaninstitucijskih usluga. Izgradnjom centara za starije osobe omogućila bi se dostupnost u korištenju raznovrsnih izvaninstitucijskih usluga radi poboljšanja kvalitete življenja u vlastitom domu, osiguravanje integrirane socijalne i zdravstvene skrbi na primarnoj razini, te usluge smještaja za korisnike kojima je zbog otežane funkcionalne sposobnosti i narušenog zdravstvenog stanja potrebna pomoć i nadzor druge osobe u zadovoljenju svih potreba u punom opsegu". (Nacionalni plan razvoja socijalnih usluga, str. 21).

3.2. Procjena kapaciteta pružatelja socijalnih usluga za održivi razvoj kvalitetnih socijalnih usluga

Mreža socijalnih usluga donesena 2023. godine uzela je u obzir već postojeće kapacitete licenciranih pružatelja usluga i potrebe građana. Više o Mreži, u prethodnom poglavlju. Treba istaknuti da se cijena socijalnih usluga prema kojoj se pružateljima plaća iz Mreže za dane usluge, iskazuje u intervalima⁷³ i da nije za svakog pružatelja i istu uslugu istovjetna u svim županijama. **Jedan od zadataka licenciranih pružatelja usluga i Županije te JLS je i zagovaranje za povećanje cijene koju obračunava Ministarstvo**, prema ugovoru s pružateljem za, pruženu uslugu po korisniku ili jedinici usluge. Prema podacima iz prethodnog poglavlja, procijenjeno je da za većinu usluga postoji veća potreba korisnika socijalne skrbi od broja usluga u Mreži. Za procjenu potreba podaci iz Mreže uzeti su u obzir radi dodatne procjene zbog nepouzdanosti podatka koje su dostavili pružatelji usluga. Temeljem podatka iz Mreže, Ministarstvo je sklopilo nove ugovore tijekom 2023. i 2024 s licenciranim pružateljima u Županiji.

Na području Županije djeluje 5 područnih ureda Hrvatskog zavoda za socijalni rad i to u Rijeci, Opatiji, Crikvenici, Krku i Cres-Lošinj. Isto tako na području Županije socijalne usluge pružaju:

- 97 licencirana pružatelja socijalnih usluga, od čega je 23 ustanova socijalne skrbi, fizičkih osoba 19 i 50 udruga i vjerskih zajednica i druge pravne osobe te 5 obrta.
- 146 nelicencirana pružatelja usluga i/ili organizacija koje provode razne programe koji imaju potencijal za razvoj socijalnih usluga.

U Mreži su za 2023. i 2024. godinu procijenjene potrebe:

- Za savjetovanje je procijenjeno ukupno 8.400 jedinica, za stručnu procjenu 5.560 jedinica, za psihosocijalno savjetovanje 136.500 jedinica. Za usluge socijalnog mentorstva, obiteljske medijacije i psihosocijalnog tretmana radi prevencije nasilničkog ponašanja procijenjeno je da potrebu nema niti jedan korisnik ili jedinica. Za psihosocijalnu podršku procijenjena je potreba za 293.000 jedinica, a za ranu razvojnu podršku 20.000 jedinica.
- Za uslugu pomoći za uključivanje u odgoj i redovno obrazovanje je procijenjena potreba za 30.000 jedinica, dok za pomoć u kući 380 jedinica.
- Za boravak (poludnevni i cjelodnevni) je procijenjeno da ima potrebu 1.050 korisnika, dok za smještaj 1.262 korisnika, a za organizirano stanovanje je planirana potreba za 488 korisnika.

U Mrežu mogu ući i "učiniti" ove usluge dostupnijima samo licencirani pružatelji socijalnih usluga koji barem za određeni broj korisnika ili jedinica usluge imaju ugovoreno financiranje ili takozvane "glavarine": Svi ostali pružatelji financiraju troškove pružanja usluga projektno iz proračuna Županije i JLS, ili se radi o proračunskim korisnicima (iz decentraliziranih funkcija, osnivači ima je Županija ili JLS), i/ili državnog proračuna, donacija, iz ostalih izvora, iz EU fondova ili korisnici sami plaćaju uslugu.

Procjena kapacitiranosti pružatelja usluga predstavlja izazov zbog nedostatka podatka o stvarnom broju korisnika koji kod nekog od pružatelja već primaju uslugu. Iz podataka u Registru pružatelja usluga dostupni su podaci o licenciranim pružateljima i njihovom kapacitetu te ugovorenom broju korisnika. Samo oni, ako uđu u Mrežu imaju osigurana sredstva za financiranje kroz "glavarine", uz ustanove koje financiraju osnivači iz državnog proračuna ili decentraliziranih funkcija, bez rizika za diskontinuitet pružanja usluga koji stalno prijete svim ostalim privatnim pružateljima, među kojima su brojne udruge. Ustanove koje se financiraju iz decentraliziranih funkcija, nadležnog ministarstva ili JLS te tako imaju osiguran prihod prema mjerilima iz decentraliziranih funkcija, ističu da su *izloženi sve većim izazovima, poput sve većih troškova usluga, zadržavanje stručnih radnika i pritisku korisnika zbog sve veće liste čekanja*. Stručni radnici zaposleni u udrugama, financirani iz Mreže ili ne, izdvajaju izazove oko *nemogućnosti osiguravanja plaće za stručne radnike, jer projektno financiranje nije dovoljno za cijelu plaću*. Često, stručni radnici u udrugama ili nisu zaposleni i volontiraju ili imaju vrlo niska primanja, prosječno je niža od onih ustanovama socijalne skrbi. Ulaskom u Mrežu, novim licenciranim pružateljima usluga osigurava se minimum kvalitete i kontinuitet pružanja socijalnih usluga izvan ustanova/domova koji su se transformirali u centre za usluge u zajednici te centre za starije osobe. Kako bi udruge i drugi pružatelji usluga mogli osigurati ravnomjernu dostupnost usluga i razvijati inovativne usluge jako je

⁷³ Intervali cijene socijalnih usluga: <https://mrosp.gov.hr/UserDocsImages/dokumenti/Socijalna%20politika/Dokumenti/Intervali%20cijena%20socijalnih%20usluga.pdf>

važno da infrastrukturni preduvjeti i uvjeti rada budi izjednačeni barem s ustanovama socijalne skrbi. Startna pozicija između ovih pružatelja usluga nije jednaka, iako su uvjeti za dobivanje licence za pružanje usluga u ustanovama i kod drugih pružatelja gotovo pa isti, samo je drugi osnivač. I jedni i drugi moraju udovoljiti istim kriterijima za dobivanje licence. Od pružatelja usluga kojima nije osnivač država ili JLS očekuje da kroz projektno financiranje nadomještaju nedostatne usluge. Kako bi to bilo moguće, nadležno Ministarstvo provodi programe, kroz financiranje 3 godišnjih ili dvogodišnjih programa, s ciljem "širenja mreže socijalnih usluga", za razne skupine u riziku. Kroz to trogodišnje razdoblje ministarstvo obvezuje pružatelje usluga kojima se financiraju programi da udovolje uvjetima za pružanje usluga te ishode licencu. Tako ovakvi programi daju doprinos ciljevima iz Nacionalnog plana razvoja socijalnih usluga. Ovaj Socijalni plan bi upravo na sličan način trebao poticati pružatelje usluga da povećaju kvalitetu usluga te najprije dobiju licencu, jer će tako udovoljiti minimalnim standardima kvalitete. Osim toga, svi pružatelji trebaju uskladiti pružanje usluga s Pravilnikom o standardima kvalitete socijalnih usluga koji propisuje standarde kvalitete socijalnih usluga i smjernice za njihovo uvođenje te mjerila za utvrđivanje usklađenosti sa standardima kvalitete socijalnih usluga.

Ovaj Pravilnik i jedinstvena metodologija za procjenu potreba, bez obzira na nedostatke i dvosmislenost stigli su u pravi čas. **Ključni element za dostupnost socijalnih usluga i kapacitiranost pružatelja usluga svakako je održivo financiranje socijalnih usluga, jer socijalne usluge pružaju profesionalci, stručni radnici kojih je u pravilu premalo.** Pružatelji usluga kojima su osnivači udruge, kroz posljednjih dvadesetak godina procesa deinstitucionalizacije ustanova socijalne skrbi, nisu imali prilike osigurati kontinuitet financiranja, jer Ministarstvo nije na području Županije sklapalo nove ugovore za ugovaranje usluga u Mreži, osim za ustanove i osobnu asistenciju (tek 2023. nakon gotovo 20 godina). Rezultat je nesigurnost ostvarivanja prava korisnika socijalne skrbi na socijalne usluge, odustajanje pojedinih udruga od djelovanja, gubljenje volontere i radnika. S druge strane, profilirao se manji broj licenciranih pružatelja usluga koji su se suočavali s ovim izazovima i unaprjeđivali kvalitetu rada. Ova situacija je vidljiva u činjenici da niti jedan pružatelj usluga iz redova udruga ne pruža usluge smještaja ili organiziranog stanovanja npr. za osobe s invaliditetom, dok se ova usluga se najviše razvila u drugim županijama suradnjom JLS i udruga te ulaskom u Mrežu. U Županiji postoje samo 2 pružatelja pružaju usluge smještaja za žrtve nasilja u obitelji i 2 za beskućnike.

Izazovi s kojima se trebaju suočiti dionici provedbe ovog Socijalnog plana usmjereni su na rješavanje glavnog problema: *Kako da korisnici iz skupina definiranih Zakonom o socijalnoj skrbi koji imaju potrebu za pojedinom uslugom tu uslugu i dobiju temeljem uputnice ili rješenja u ustanovi ili kod drugih pružatelja usluga?* Kako bi to postigli, važno je osnažiti kapacitete pružatelja koji će te usluge moći pružati. Ovakvom zaključku doprinijeli su i podaci dobiveni na grupnim intervjuima (predstavnik stručnih radnika ustanova, HZSR i drugih pružatelja usluga) koji naglašavaju da "nemamo kome poslati korisnika, .. ne mogu naći krizni smještaj za dijete, nema suradnje s većinom pružatelja, rijetki su pružatelji s kojima mogu surađivati (jer nisu u Mreže), .. teško uspijevaju surađivati s drugim sektorom, .. ne mogu baviti ljudima, nego smo se pretvorili u "strojeve za administriranje"... (iz intervjua, dostupno u. Arhivi). Prema analizi financiranja socijalnih usluga na razini JLS nedostaju pouzdani podaci o broju korisnika koje financiraju (ili ih nema), dok neke JLS čak nisu upućene koje socijalne usluge su dostupne na njihovom teritoriju. Ove izazove su istakli i sami pružatelji usluga.

Procjena kapaciteta pružatelja socijalnih usluga obuhvaća broj, strukturu, kvalitetu i održivost rada pružatelja socijalnih usluga, iz perspektive samih pružatelja, predstavnika Hrvatskog zavoda za socijalni rad i Obiteljskog centra, predstavnika korisnika i predstavnika jedinica lokalne i područne (regionalne) samouprave. Za procjenu kapaciteta pružatelja socijalnih usluga prikupljaju se podaci čiji je sadržaj propisan na obrascima: *Obrazac 3. Upitnik za pružatelje socijalnih usluga; Obrazac 6. Anketni upitnik za jedinice lokalne i regionalne (područne) samouprave odnosno Grad Zagreb; Obrazac 7. Protokol za intervju s predstavnicima Hrvatskog zavoda za socijalni rad i Obiteljskog centra i Obrazac 8. Protokol za intervju/fokusne grupe s predstavnicima korisničkih skupina.*

Postupkom utvrđivanja postojećih pružatelja socijalnih usluga i drugih inovativnih i projektno financiranih usluga izrađen je popis pružatelja socijalnih usluga, drugih pružatelja usluga koji obavljaju djelatnost

socijalne skrbi u suradnji s drugim sektorima, ali i mogući pružatelji koji za sada nude pojedinačne aktivnosti ili programe na području Županije, prema mikrocentrima, iz Kataloga pružatelja socijalnih usluga. Popis uključuje ustanove socijalne skrbi, fizičke osobe kao profesionalna djelatnost, udruge, vjerske zajednice, druge pravne osobe te obrtnike koji pružaju socijalne usluge i ostale pružatelje socijalnih usluga. Na temelju prikupljenih podataka koje je svaka JLS dostavila za svoje područje i podataka iz Registra pravnih i fizičkih osoba koje obavljaju djelatnost socijalne skrbi (onih koji imaju licencu)⁷⁴ ukupan broj mapiranih pružatelja socijalnih usluga u Županiji iznosi 249⁷⁵ pružatelja socijalnih usluga i drugih pružatelja usluga koji obavljaju djelatnost socijalne skrbi. Cjelokupni popis s kontaktima, vrstama skupina za koje pružaju usluge i vrstama socijalnih usluga dostupan je u prilogu ovoga Socijalnog plana u Katalogu pružatelja socijalnih usluga. U nastavku su opis i kapaciteti ustanova, obrta, fizičkih i drugih pravnih osoba na području Županije, prema okruženju kojem gravitiraju korisnici, pregled i onih koje nemaju sjedište na području, ali pružaju usluge na tom području. Uključene su i one ustanove i drugi pružatelji koji pružaju usluge za korisnike socijalne skrbi u suradnji s obrazovnim i zdravstvenim sustavom kako bi se dobilo uvid u stanje kapacitiranosti pružatelja. Licencirani pružatelji usluga ističu izazove oko suradnje sa zdravstvenim sustavom koji ne financira zdravstvene usluge koje se pružaju u sustavu socijalne skrbi, poput usluge njege, fizioterapeutske usluge, radne terapije što bi u budućnosti trebalo omogućiti pružateljima usluga u ustanovama ili kod drugih pružatelja usluga.

Tablice pružatelja usluga koje slijede obuhvaćaju podatke iz Obrasca 3. Upitnik za pružatelje usluga, pretraživanja Registra udruga, Sudskog registra, grupnih intervju sa stručnim radnicima, pomoćnih tablica za JLS (popis usluga i financiranje) te obrasca za izradu Kataloga pružatelja socijalnih usluga koje su dostavili JLS ako ti pružatelji pružaju u usluge na području te JLS i ako su financirani iz proračuna JLS. Uključuju i usluge koje se pružaju u suradnji s obrazovnim sustavom i zdravstvenim sustavom pa su te ustanove navedene kao pružatelji usluga jer se pružaju u njima. Cjelovit popis pružatelja s kontaktima, vrstama socijalnih usluga i korisničkim skupinama za koje ih pružaju su Katalogu, mapirani prema područjima "prstenova" ili mikroregija kojima građani gravitiraju su u Katalogu u Prilogu B.

Postoji vjerojatnost da se unatoč ovom vrlo detaljnom mapiranju pružatelja socijalnih usluga neke pružatelje nenamjerno izostavilo ali ovo je prvi puta da će na području Županije sve JLS imati popis /katalog pružatelja usluga i moći ih ažurirati, kao vrijedan alat za planiranje. Najveći doprinos ovog Kataloga je što će građani moći na jednom mjestu pronaći pružatelje usluga za svoje potrebe na području na kojem žive ali i na području Županije. U tablicama su prikazani i podaci o županijskim savezima udruga koje pružaju neke usluge i na pojedinom području izvan Rijeke gdje im je sjedište jer oni ipak pružaju neke usluge za pojedine skupine u riziku na datom području. Također, u ustanovama socijalne skrbi usluge se pružaju i za građane koji nisu s područja Županije, posebno za djecu s teškoćama u razvoju, osobe s invaliditetom, djecu i mlade s bez primjerne roditeljske skrbi i problemima u ponašanju te osobe starije dobi što otežava procjenu kapaciteta i planiranje sredstvima iz proračuna Županije i JLS. U tablicama je također prikazano u kojim mjestima pojedine udruge ili druge vrste pružatelja pružaju usluge pa su navedene više puta jer je na taj način, za svaku općinu ili grad, vidljivo koje usluge su dostupne za koju skupinu u riziku. Podaci o broju korisnika navedeni su ili pod mjestom sjedišta tog pružatelja, a najčešće nisu za svako pojedino mjesto jer nisu dostupni. Podatke o broju korisnika za pojedinu JLS (barem one za koje JLS financiraju usluge) bi trebale ažurirati JLS.

Samo za licencirane i ugovorene usluge iz Mreže⁷⁶ prikazan je broj utvrđenog kapaciteta i broj ugovorenih korisnika. Svi drugi pružatelji nisu licencirani pružatelji ali dio njih ima potencijal, uz podršku JLS, za licenciranje. Oni su također iznimno važni jer pružaju usluge/aktivnosti u suradnji sa zdravstvenim i obrazovnim sustavima. Također, dio njih ima potencijal za razvoj licenciranih socijalnih usluga.

Slijedi prikaz kapacitiranosti pružatelja socijalnih usluga u Županiji prema prostornim "prstenovima" / mikroregijama u Županiji. Na temelju prikupljenih podataka (kvalitativnih i kvantitativnih) izvještava se o kapacitetima pružatelja socijalnih usluga na području Županije. Dio pružatelja ima podršku JLS I

⁷⁴ Registar pravnih i fizičkih osoba koje obavljaju djelatnost socijalne skrbi: <https://mrosp.gov.hr/registarpruzatelja/13416>

⁷⁵ Broj uključuje i licencirane pružatelje i one koje to nisu.

⁷⁶ Licencirani pružatelji usluga su u tablicama u Prilogu označeni bojom. Drugi pružatelji koji nemaju licencu nisu označeni bojom, a navedeni su abecednim redom, za svako područje. Uputa iz Pravilnika navodi da prikaz mora pokazati koliko pružatelja pruža usluge u kojoj JLS kako bi se temeljem tih podataka definiralo ciljeve i aktivnosti.

Županije, a dio nema. Među pružateljima koji imaju podršku su oni koji pružaju usluge sukladno Zakonu o socijalnoj skrbi i imaju licencu te one organizacije koje imaju potencijal za ispunjavanje uvjeta za pružanje socijalnih usluga. Prvo se tekstualno i grafički opisuju obilježja i broj pružatelja socijalnih usluga tako da se navode podaci poput mjesta registracije i područja djelovanja u Županiji, sektor iz kojeg dolaze, osnivač, izvori financiranja, pružaju li makar jednu licenciranu socijalnu uslugu. Podaci su prikupljeni na temelju Upitnika iz *Obrasca 3*. Navodi se i odnos korisnika koji uslugu ostvaruju putem područnih ureda Hrvatskog zavoda za socijalni rad (podaci prikupljeni upitnikom u *Obrascu 4*) i kod pružatelja usluga (podaci prikupljeni upitnikom u *Obrascu 3*) kako bi se utvrdio odnos među podacima i udio korisnika koji usluge ostvaruju preko mreže socijalnih usluga. Cjelovit popis je u Prilogu B. koji je dio ovog Socijalnog plana, a u tekstu se navodi broj tablice u kojem je cjelovit popis pružatelja i drugih organizacija. Do kraja projekta Županija će izraditi digitalnu verziju Kataloga, kako bi bio univerzalan za sve JLS.

A. Gorski Kotar

Na području Gorskog kotara djeluje Područni ured Rijeka – Vrbovsko, Delnice i Čabar Hrvatskog zavoda za socijalni rad. Pružatelji socijalnih usluga prema vrstama socijalnih usluga i skupini riziku predstavljaju specifičnosti ove mikroregije, a uglavnom su to pružatelji koji pružaju uslugu smještaja i pomoći u kući i slične usluge za skupinu starijih osoba od 65 godina i više. U nastavku u Prilogu B.1. koji je dio ovog Socijalnog plana slijede tablice s popisima pružatelja usluga, prema uputama iz Pravilnika, prema pretežitim uslugama i prema skupini za koju pružaju usluge te utvrđenim kapacitetom i ugovorenim brojem korisnika koje se financira kroz Mrežu za licencirane pružatelje na području Gorskog Kotara. Radi se o sljedećima Tablicama:

Tablica 35 Pregled pružatelja socijalnih usluga - ustanove na području Gorskog kotara prema pretežitim uslugama i prema skupini za koju pružaju usluge te utvrđenim kapacitetom i ugovorenim brojem korisnika koje se financira kroz Mrežu za licencirane

Tablica 36 Pregled pružatelja socijalnih usluga - fizičke osobe na području Gorskog kotara prema pretežitim uslugama i prema skupini za koju pružaju usluge

Tablica 37 Pregled pružatelja socijalnih usluga - obrti i trgovačka društva na području Gorskog kotara prema pretežitim uslugama i prema skupini za koju pružaju usluge

Tablica 38 Pregled pružatelja socijalnih usluga - društava na području Gorskog kotara prema

U **Gorskom kotaru**, socijalne usluge i usluge u suradnji s drugim sustavima za korisnike socijalne skrbi pružaju sljedeći pružatelji:

- 5 ustanova, od kojih su 2 zdravstvene ustanove, pružaju 5 vrsta socijalnih usluga za skupinu u riziku u dobi od 65 i više godina i osobe s mentalnim oštećenjima: Centar za usluge u zajednici Delnice pruža uslugu smještaja za starije osobe kapaciteta 44 korisnika, od čega 33 za starije i 11 za osobe s invaliditetom i pomoć u kući s ugovorenim uslugama za 335 korisnika te 1 zdravstvena ustanova za uslugu palijativne skrbi. Također, smještaj - organizirano stanovanje pruža i Dom Turnić za 4 korisnika.

Usluge smještaja pruža još 4 pružatelja usluga u 3 JLS ukupnog kapaciteta 139 korisnika. Ukupni kapacitet smještaj za starije osobe je 184. Na ovom području započeta je gradnja novih smještajnih kapaciteta Doma za starije osobe Kantrida (59 korisnika u 2 faze), čiji osnivač je Županija.

Uslugu pomoći u kući pruža 6 licenciranih pružatelja usluga, u 13 JLS, a od toga 2 pružatelja usluga financiraju se iz programa "Zaželi"⁷⁷. Utvrđeni kapacitet prema rješenjima je za 40 korisnika, a ugovoreni kapacitet je kroz razne izvore financiranja (privatno, iz Zaželi, iz proračuna) za 3643 korisnika.

Usluge savjetovanja i psihosocijalne podrške za djecu i mlade bez odgovarajuće roditeljske skrbi, žrtve nasilja u obitelji, djecu i mlade s problemima u ponašanju pruža 1 licencirani pružatelj (HCK GDCK Delnice), ali nije u Mreži. Psihosocijalnu podršku i savjetovanje za obitelji ovisnika pruža isti pružatelj usluga, ali nije u Mreži.

⁷⁷ Zaželi – prevencija institucionalizacije, Europski socijalni fond plus, Program: Program „Učinkoviti ljudski potencijali 2021.-2027.“

Za građane HCK GDCK Delnice pruža izvaninstitucijsku uslugu – posudba ortopedskih pomagala. Na tom području djeluju i 2 udruge koje daju podršku svojim članovima – starije osobe.

B. Crikveničko-Vinodolska rivijera

Na području Crikveničko-Vinodolske rivijere djeluje Područni ured Crikvenica Hrvatskog zavoda za socijalni rad. Grad Crikvenica je osnivač osnovnih škola i vrtića pa ima priliku osigurati sredstva za financiranje socijalnih usluga koje se provode u okviru obrazovnog sustava (npr. pomoćnik u nastavi). U Prilogu B su tablice s popisima pružatelja socijalnih usluga u skladu sa Zakonom o socijalnoj skrbi, usluga u suradnji s drugim sustavima i inovativnih te drugih projektno financiranih usluga, prema uputama iz Pravilnika, na području Crikveničko-Vinodolske rivijere:

Tablica 39 Pregled ustanova - pružatelji socijalnih usluga na području Crikveničko-vinodolske rivijere prema pretežitim uslugama i prema skupini za koju pružaju usluge

Tablica 40 Pregled fizičkih osoba i trgovačkih društva - pružatelji socijalnih usluga na području Crikveničko-Vinodolske rivijere prema pretežitim uslugama i prema skupini za koju pružaju usluge

Tablica 41 Pregled obrta i trgovačkih društva - pružatelji socijalnih usluga na području Crikveničko-Vinodolske rivijere prema pretežitim uslugama i prema skupini za koju pružaju usluge

Tablica 42 Pregled udruga, vjerskih zajednica i drugih pravnih tijela - pružatelji socijalnih usluga na području Crikveničko-Vinodolske rivijere prema pretežitim uslugama i prema skupini za koju pružaju

Na području Crikveničko-Vinodolske rivijere socijalne usluge, usluge u suradnji s drugim sustavima i druge inovativne i projektno financirane programe za korisnike socijalne skrbi pružaju:

A. Za djecu i mlade u riziku:

- Uslugu smještaja za djecu s teškoćama u razvoju pruža ustanova u Kraljevici, Centar za rehabilitaciju Fortica, kapaciteta 9 djece, bez ugovorenih korisnika u Mreži. Ista ustanova ima licencu za boravak, ali ju ne pruža.
- 1 ustanova, **Centar za pružanje usluga u zajednici Izvor** Selce, za djecu i mlađu punoljetnu djecu/osobe bez odgovarajuće roditeljske skrbi koji pruža usluge smještaja (organizirano stanovanje) u 4 JLS, s ugovorenim uslugama iz Mreže za 17 korisnika organiziranog stanovanja usluga. Uslugu boravka pruža ista ustanova u 4 JLS, za 70 djece i mladih iz iste skupine, koliko ih je financirano iz Mreže. Za usluge savjetovanja i psihosocijalne podrške ova ustanova ima licencu ali ju ne pruža. Ostale usluge nisu financirane ili licencirane (vidi tablicu).

Logopedске usluge u suradnji sa zdravstvom i obrazovanjem (2 obrazovne ustanove) pružaju 2 pružatelja ove usluge. Usluga pomoćnika u nastavi pruža se u osnovnoj školi. Programe koji upućuju na potrebu za ranom i razvojnom podrškom provodi DV Cvrčak i mrav ali ova usluga nije licencirana. Na području djeluje 4 udruga (GDCK Crikvenica, Rijeka i Novi Vinodolski te Društvo Naša djeca, i drugi) koje organiziraju razne aktivnosti za djecu i mlade u riziku.

B. Za građane u dobi od 20 do 64 u riziku:

- Na području djeluje 1 ustanova (Centar za rehabilitaciju Fortica) koja pruža smještaj odraslim osobama s invaliditetom kapaciteta 30 korisnika koji nisu financirani kroz Mrežu.

Za pružanje usluge osobne asistencije osobama s invaliditetom usluge, u 3 JLS, pružaju 2 pružatelja usluga s kapacitetom (2 županijske udruge: Društvo mutilpe skleroze PGŽ (10.560 korisnika na razini Županije) i Udruga osoba s mišićnom distrofijom PGŽ (5280 korisnika na razini Županije), financirano iz državnog proračuna i EU te drugih izvora. Isto tako, za ovo područje još jedna udruga pruža usluge osobne asistencije za do 880 korisnika.

Na ovom području pružaju se izvaninstitucijske usluge u suradnji sa zdravstvom - klubovi liječenih alkoholičara, 1 pružatelj za 4 JLS. Ove usluge provode se u suradnji sa zdravstvom. Grad Crikvenica financira troškove za djecu iz romskih obitelji i produženi boravak za učenike iz obitelji izbjeglica iz Ukrajine. Isto tako, 1 pružatelj je licencirao usluge savjetovanja i psihosocijalne podrške za osobe s invaliditetom, ali podaci o kapacitetu i broju korisnika nisu dostupni. Za građane u prehranbenoj deprivaciji usluge pruža 1 pružatelj socijalnih usluga, GD CK Crikvenica (nije usluga predviđena Zakonom o socijalnoj skrbi).

Svi ostali pružatelji bez licence imaju potencijal za pružanje usluga jer organiziraju i provode aktivnosti prema potrebama korisnika, pa ih treba osnažiti za licenciranje usluga. Na ovom području djeluje 14 udruga koje provode razne aktivnosti unaprjeđenja života korisničkih skupina za koje djeluju, poput županijskih udruga za osobe s invaliditetom i drugih udruga.

A. Za starije osobe u dobi 65+, sniženih funkcionalnih sposobnosti (od I-IV kat.):

Uslugu smještaja pruža 1 ustanova (Salvia) kapaciteta 125. Usluga smještaja pružaju i drugi pružatelji - 6 licenciranih pružatelja koji pružaju usluge u 5 JLS, s ukupnim kapacitetom od 108 korisnika (0 ugovoreno), od čega 1 pružatelj pruža smještaja – organiziranog stanovanja za 17 korisnika. Ukupni kapacitet licenciranih pružatelja za uslugu smještaja je 235.

Nelicenciranih pružatelja usluga smještaja ima 5 (nije poznat kapacitet jer nisu licencirani).

Uslugu pomoći u kući pruža 5 (3 ustanove) licencirana pružatelja u 4 JLS, kapaciteta oko 620 korisnika, od čega je isti broj financirano na različite načine. Istu uslugu pruža i 1 nelicenciran pružatelj.

Isto tako za ovu skupinu pruža se palijativna skrb u suradnji sa zdravstvenim sustavom odnosno Domom zdravlja PGŽ. Uslugu dnevnog boravka ima 1 licencirani pružatelj (Centar za pružanje usluga u zajednici Grada Crikvenice), ali nema ugovorene usluge u Mreži.

Na ovom području djeluje i 4 udruga koje organiziraju aktivnosti kojima se unaprjeđuje kvaliteta života starijih osoba. Grad Crikvenica financira besplatan povremeni prijevoz za osobe s invaliditetom.

C. Otoci

a. Otok Rab

Na području otoka Raba djeluje Područni ured Crikvenica - Rab Hrvatskog zavoda za socijalni rad.

Na području otoka Raba socijalne usluge, usluge u suradnji s drugim sustavima i druge inovativne i projektno financirane programe za korisnike socijalne skrbi pružaju:

- **Za djecu u riziku u dobi od 0 do 19. godina:** Usluge savjetovanja pružaju Gradska društva Crvenog križa Rab i Banjol za koju pružatelj nije licenciran. Logopedsku terapiju pruža Županijska specijalna bolnica Insula. Djeluje i Udruga za djecu i mlade Kocka koja organizira niz socijalizacijskih i drugih aktivnosti za djecu te Konjički klub Sline koji se bavi terapijskim i rekreativnim jahanjem za djecu.
- **Za građane u dobi od 20 do 64 godine s rizicima mentalnog zdravlja:** U suradnji sa zdravstvom pruža se usluga terapijskih grupa/ klubovi za ovisnike o alkoholu. Na području je smještena bolnica Insula (osnivač Županija) koja pruža usluge "zdravstvene usluge liječenja osoba s rizicima mentalnog zdravlja i "produženog liječenja" i/ili smještaja za osobe ovisne o alkoholu i drogi za građane Županije ali i druge županije iz RH.
- **Za građane od 65 i više godina:** Usluga smještaja pruža 1 ustanova, Dom za starije Dom Mali Kartec, za korisnike s I.-IV. stupnja funkcionalnosti, ukupnog kapaciteta 35 korisnika, niti jedna usluga nije financiran iz Mreže. Uslugu pomoći u kući pruža licencirani pružatelj GD CK Rab, nisu dostupni podaci o kapacitetima.

Na području Raba GD CK Rab organizira na području Raba i Banjola razne aktivnosti za ovu skupinu, poput klubova za druženje, stanovanje u vlastitu domu uz intenzivnu i kontinuiranu podršku starijim osobama sniženih funkcionalnih sposobnosti.

U Prilogu B je tablica s popisima pružatelja socijalnih usluga u skladu sa Zakonom o socijalnoj skrbi, usluga u suradnji s drugim sustavima i inovativnih te drugih projektno financiranih usluga, prema uputama iz Pravilnika, na području otoka Raba.

[Tablica 43 Pružatelji usluga na otoku Rabu – ustanove](#)

[Tablica 44 Pružatelji usluga na otoku Rabu – udruge](#)

b. Otok Krk

Na području otoka Krka djeluje Područni ured Krk Hrvatskog zavoda za socijalni rad. Osnivač osnovnih i srednjih škola na otoku Krku je Županija koja ujedno i financira dio ovih usluga pa ima mogućnosti za unaprjeđenje kvalitete i povećanje dostupnosti određenih usluga.

Na području otoka Krka socijalne usluge, usluge u suradnji s drugim sustavima i druge inovativne i projektno financirane programe za korisnike socijalne skrbi pružaju:

- **Za djecu i mlade u dobi od 0 do 19 godina u riziku:** Uslugu rane razvojne podrške pruža 1 nelicencirani pružatelj (udruga Moj prijatelj). Aktivnosti koje imaju potencijal za dobivanje licence za pružanje usluge psihosocijalne podrške za djecu s teškoćama u razvoju i mlade provode 2 nelicencirane udruge. Pomoć pri uključivanju u programe odgoja i obrazovanja pruža Udruga za skrb autističnih osoba Rijeka. Uslugu logopedске terapije u suradnji sa zdravstvom pruža 1 pružatelj usluga (E Glass) u 2 JLS. Ostali pružatelji organiziraju aktivnosti koje imaju potencijal za razvoj licenciranih pružatelja socijalnih usluga: aktivnosti iz psihosocijalne podrške provode dvije udruge, socijalizacijske aktivnosti za djecu s teškoćama u razvoju, preventivne aktivnosti za djecu organiziraju 3 udruge. Caritas biskupije Krk organizira podršku djeci u riziku od siromaštva. Županijska udruga osoba s cerebralnom i dječjom paralizom organizira grupne i individualne oblike podrške za roditelje njegovatelje.
- **Za skupinu u dobi od 20 do 64 godine u riziku:** Nema licenciranih pružatelja usluga. Među nelicenciranim pružateljima provode se aktivnosti koje djelomično obuhvaćaju uslugu psihosocijalne podrške, a pruža ih 10 organizacija za osobe s invaliditetom od kojih su 3 županijski savezi udruga i 2 udruge iz Rijeke.

Udruga hrvatskih vojnih invalida Domovinskog rata otoka Krka, Udruga veterana Domovinskog rada otoka Krka i Udruga žena operiranih dojki Nada provode selektivnu prevenciju građana s teškoćama mentalnog zdravlja. Za građane sa značajnim teškoćama mentalnog zdravlja Krk Croatia provodi socijalizacijske rekreativne, socijalizacije i druge aktivnosti.

U suradnji sa zdravstvenim sustavom osobe u riziku mogu se uključiti u Klub liječenih ovisnika (Gromača) u 3 JLS na otoku Krku.

Na području Krka uslugu poludnevnog boravka za osobe s invaliditetom pruža 1 ustanova iz Rijeke (Centar za rehabilitaciju) za 20 osoba koji su financirani iz Mreže.

Na području otoka Krka, Općina Vrbnik pruža usluge pomoći u kući za korisnike iz sustava socijalne skrbi kojima je pravo na pomoć u kući utvrđeno rješenjem HZSR (ZMN) i građanima koji uslugu plaćaju sami.

Caritas krčke biskupije osigurava podjelu hrane i odjeće za usluge za djecu i mlade u riziku od materijalne deprivacije. Svi ostali pružatelji nisu licencirani: uslugu pomoć u kući pruža 1 pružatelj bez licence (Udruga invalida rada Rijeka). Aktivnosti koje imaju potencijal za razvoj socijalne usluge psihosocijalne podrške osobama s invaliditetom ima više udruga odnosno 6 pružatelja.

Jedan pružatelj pruža uslugu specijaliziranog prijevoza onkoloških bolesnika (Olivari) i jedna pruža uslugu specijaliziranog prijevoza za osobe s invaliditetom (Udruga invalida kvarnerskih otoka). Tečaj znakovnog jezika organizira Udruga gluhih i nagluhih PGŽ-a, kao podršku svojim članovima.

- **Za osobe u riziku u dobi od 65+:** Prema Registru pružatelja na otoku Krku jedna ustanova kojemu je osnivač Županija, za starije osobe od 65+ sniženih funkcionalnih sposobnosti - Dom za starije osobe Mali Kartec, pruža uslugu smještaja, s kapacitetom za 166 korisnika, od čega je financirano kroz Mrežu 22 korisnika (podaci za Rab u poglavlju za Rab).
- Dom Mali Kartec pruža i uslugu pomoći u kući, za oko 60 osoba, a ova usluga financira se iz raznih izvora. Za istu skupinu, GD CK Krk ima licencu pa pruža ovu uslugu za 49 korisnika.
- Usluge palijativne skrbi stacionarno i u kući pruža zdravstvena ustanova Hospicij Marija K. Kožulić što je financirano iz JLS. Specijalizirani prijevoz za starije osobe pruža Udruga kvarnerskih otoka i Olivari. Za starije osobe provode 3 organizacije (udruge) i to: klubovi za druženje, selektivna prevencija i slične aktivnosti.

U Prilogu B su tablice s popisima pružatelja socijalnih usluga u skladu sa Zakonom o socijalnoj skrbi, usluga u suradnji s drugim sustavima i inovativnih te drugih projektno financiranih usluga, prema uputama iz Pravilnika, na području otoka Krka.

[Tablica 45 Pružatelji usluga na otoku Krku – ustanove](#)

[Tablica 46 Pružatelji socijalnih usluga na području otoka Krka - udruge](#)

[Tablica 47 Pružatelji socijalnih usluga na otoku Krku – trgovačka društva, vjerske zajednice](#)

c. Otoci Cres i Lošinj

Na području otoka Cres i Lošinj djeluje Područni ured Cres - Lošinj Hrvatskog zavoda za socijalni rad.

U Prilogu B su tablice s popisima pružatelja socijalnih usluga u skladu sa Zakonom o socijalnoj skrbi, usluga u suradnji s drugim sustavima i inovativnih te drugih projektno financiranih usluga, prema uputama iz Pravilnika, na području otoka Cresa i Lošinja.

[Tablica 48 Pružatelji socijalnih usluga na području otoka Cresa i Lošinja – ustanove](#)

[Tablica 49 Pružatelji socijalnih usluga na otocima Cres i Lošinj udruge i obrt](#)

[Tablica 50 Pružatelji socijalnih usluga – vjerske organizacije](#)

Na području otoka Cresa i Lošinja usluge pružaju socijalne usluge, usluge u suradnji s drugim sustavima i inovativne te druge projektno financirane usluge sljedeći pružatelji usluga:

Za djecu i mlade u riziku: 1 ustanova, **Centar za pružanje usluga u zajednici Mali Lošinj** (do sada Dom za odgoj, osnivač RH) pruža usluge smještaja / organiziranog stanovanja te uslugu boravka za djecu i mlade s problemima u ponašanju. Trenutačni kapacitet ustanove iznosi 27 korisnika na Lošinj, za skupinu djece i mladih s problemima u ponašanju, najčešće u obliku počinjenja kaznenih djela, konzumiranja droge, nepohađanja škole, skitnje. Korisnici dolaze iz cijele Hrvatske. Centar za pružanje usluga u zajednici Mali Lošinj djeluje u 3 grupe organiziranog stanovanja uz sveobuhvatnu podršku, jednu grupu privremenog smještaja uz provođenje kraćih (tretmanskih) rehabilitacijskih programa te jednu grupu organiziranog stanovanja uz povremenu podršku. Podružnica Cres pruža djeci u dobi od 7 do 14 godina života s problemima u ponašanju i teškoćama mentalnog zdravlja sljedeće socijalne usluge: uslugu privremenog smještaja radi provođenja kraćih rehabilitacijskih (tretmanskih) program, organiziranog stanovanja uz sveobuhvatnu podršku, organiziranog stanovanja uz povremenu podršku, smještaja u malim skupinama, cjelodnevnog boravka u centru i u školi, usluga savjetovanja i pomaganja nakon izlaska iz skrbi i usluga savjetovanja i pomaganja primarnih obitelji ili specijaliziranih udomiteljskih obitelji. Centar pruža usluge osnovnog obrazovanja odraslih, redovnog srednjoškolskog obrazovanja i obrazovanja odraslih za stjecanje zanimanja srednje i niže stručne spreme te osposobljavanja za poslove u zanimanju zavarivač.

Uslugu savjetovanja i psihosocijalne podrške pruža licencirani pružatelj Centar za zdravo odrastanje Idem i ja za djecu s teškoćama u razvoju, problemima u ponašanju i žrtve nasilja u obitelji.

Broj nelicenciranih pružatelja koji provode razne aktivnosti koje imaju potencijal za razvoj socijalnih usluga: 1 organizacija (udruga Ruka u ruci) pruža usluge rane razvojne podrške, psihosocijalne podrške za djecu s teškoćama u razvoju, uslugu pomoći pri uključivanju u programe odgoja i obrazovanja te ostale usluge za djecu i roditelje djece s teškoćama.

Logopedске usluge pruža Logopedski kabinet Ključić. Društvo Naša djeca Mali Lošinj organizira razne socijalizacijske aktivnosti za djecu.

- **Za građane od 20 do 64 godine:** ne postoje licencirani pružatelji za socijalne usluge za ove skupine u riziku. Na ovom području više organizacija pružaju razne usluge i provode programe: psihosocijalna podrška za osobe s invaliditetom (Izvor); usluge podjele hrane za građane u riziku od siromaštva pruža Župni Caritas Mali Lošinj te ostale programe koje provode 3 udruge.

Na otocima pruža 1 nelicencirani pružatelj uslugu psihosocijalne podrške za odrasle osobe s invaliditetom.

- **Građani starije dobi od 65+** smanjenih funkcionalnih sposobnosti: uslugu smještaja pruža 1 ustanova, Dom za starije osobe Marko A. Stuparić Veli Lošinj (osnivač Županija) s kapacitetom 69 korisnika u Malom Lošinj te 20 u Cresu, dok je 17 ugovoreno kroz Mrežu. Na Cresu je u planu izgradnja doma za starije osobe, za što su u proračunu Županije izdvojena sredstva za 2024. i 2025. godinu. Uslugu pomoći u kući pruža isti pružatelj za oko 60 korisnika.

Osim ove ustanove, uslugu pomoći u kući pruža još jedna udruga za 40 korisnika (GDCK Cres-Lošinj).

Osim licenciranih pružatelja za ovu skupinu, usluge smještaja pružaju: Samostan službenica milosrđa (nelicencirana usluga koju provodi vjerska organizacija) te GD CK Mali Lošinj pruža skrb u vlastitom domu (intenzivna i kontinuirana podršku starim osobama sniženih funkcionalnih sposobnost).

Jedna udruga pruža uslugu alarmnog dojavnog sustava za starije osobe (udruga Prisutnost).

Udruga umirovljenika Mali Lošinj organizira klub za starije osobe, a GDCK Mali Lošinj pruža uslugu organiziranog prijevoza za starije osobe i onkološke pacijente.

D. Opatijsko-Liburnijska rivijera

Na području Opatijsko-Liburnijske rivijere djeluje Područni ured Opatija Hrvatskog zavoda za socijalni rad. U Prilogu B su tablice s popisima pružatelja socijalnih usluga u skladu sa Zakonom o socijalnoj skrbi, usluga u suradnji s drugim sustavima i inovativnih te drugih projektno financiranih usluga, prema uputama iz Pravilnika, na području Opatijsko-Liburnijske rivijere.

Tablica 51 Pružatelji usluga – ustanove, prema vrstama socijalnih usluga I korisničkoj skupini za koju pružaju te usluge

Tablica 52 Pružatelji usluga – fizičke, prema vrstama socijalnih usluga I korisničkoj skupini za koju pružaju te usluge.

Tablica 53 Pružatelji usluga – trgovačka društva i obrt prema vrstama socijalnih usluga I korisničkoj skupini za koju pružaju te usluge

Tablica 54 Pružatelji usluga – udruge, prema vrstama socijalnih usluga I korisničkoj skupini za koju pružaju te usluge

Na ovom području socijalne usluge pružaju licencirani i nelicencirani pružatelji usluga te ostale organizacije koje provode razne aktivnosti i programe s potencijalom za razvoj socijalnih usluga:

- **Za djecu i mlade u riziku u odbi od 0 do 19 godina:**

Na području Opatijsko-Liburnijske rivijere usluge pruža 1 ustanova za djecu bez odgovarajuće skrbi, **Centar za usluge u zajednici Ivana Brlić Mažuranić**, Lovran (do sada Dom za nezbrinutu djecu, RH osnivač), s kapacitetom od 33 korisnika za socijalnu uslugu smještaja, od čega je 16 organizirano stanovanje. Ujedno ova ustanova pruža uslugu boravka za 22 djece. Sve ove usluge ugovorene su kroz Mrežu. Ustanova je licencirana za pružanje usluge savjetovanja.

Drugi pružatelji usluga od kojih: Društvo naša djeca Opatija za djecu s teškoćama u razvoju pruža usluge rane razvojne podrške i psihosocijalna podrška u dobi od 8 do 18 godina, ali nemaju licencu. Ova udruga provode programe prevencije. Logopedске usluge za djecu s teškoćama u razvoju (zdravstvene usluge provode 4 pružatelja (Foliot, Logo, Zimperman i Žeravica). Uslugu socijalnog pedagoga za Školu pruža Udruga Malenica.

Uslugu organiziranog i specijaliziranog prijevoza za djecu s teškoćama u razvoju pruža Van.

Specijalistička psihijatrijska ordinacija Katalinić pruža zdravstvene usluge – terapijske, savjetodavne i ostale.

- **Za građane u dobi od 20. do 64. godine** s rizikom mentalnog zdravlja terapijske i druge usluge pruža 1 Udruga liječenih alkoholičara. Za građane u riziku od siromaštva usluge samoposluge za hranu i dostavu hrane i obroka pruža GD CK Opatija. Za skupine u riziku od siromaštva GD CK Opatija pruža uslugu i posudionice ortopedskih pomagala. Isto tako, u organizaciji GD CK Opatije organizira se strukturirano slobodno vrijeme za starije osobe kroz program Klub 60+. Ne postoji niti jedan licencirani pružatelj usluga za ovu skupinu.

Udruga za osobe s invaliditetom je licencirani pružatelj pruža uslugu osobne asistencije, procijenjenog kapaciteta za 2000 korisnika, a ova usluga financira se projektno i iz proračuna. Aktivnosti i programe psihosocijalne podrške za osobe s invaliditetom i za skupine u riziku od siromaštva pružaju 2 udruge (Na drugi način i Udruga osoba s invaliditetom Grada Opatije). Prijevoz onkoloških pacijenata pruža VAN.

- **Za osobe starije dobi od 65+** sa sniženim funkcionalnim sposobnostima usluge smještaja pruža 4 licencirana pružatelja, kapaciteta 69 korisnika, ali nisu u Mreži. Ustanova socijalne skrbi, Dom za starije osobe Volosko ima kapacitet 123 korisnika, dok je prema podacima iz Registra 33 financirano iz Mreže. Također, GD CK Opatija pruža uslugu pomoći u kući za starije osobe i osobe s invaliditetom kapaciteta 273 korisnika iz ove skupine (iz ESF). Na ovom području pruža se palijativna skrb u organizaciji Ustanova za palijativnu zdravstvenu skrb Hospicij "Marija Krucifiksa Kozulić".

E. Riječki prsten

Na području Riječkog prstena djeluje Područni ured Rijeka Hrvatskog zavoda za socijalni rad. Na području "Riječkog prstena" socijalne usluge pružaju:

U Tablicama 55-60 u Prilogu B je popis pružatelja socijalnih usluga u skladu sa Zakonom o socijalnoj skrbi, usluga u suradnji s drugim sustavima i inovativnih te drugih projektno financiranih usluga, prema uputama iz Pravilnika, na području Riječkog prstena.

Tablica 55 Pružatelji usluga – ustanove, prema skupinama u riziku i vrsti pružatelja i osnivača u području Riječkog prstena

Tablica 56 Pružatelji usluga - fizičke osobe, prema skupinama u riziku i vrsti pružatelja i osnivača u području Riječkog prstena

Tablica 57 Pružatelji usluga – obrti, prema skupinama u riziku i vrsti pružatelja i osnivača u području Riječkog prstena

Tablica 58 Pružatelji usluga – trgovačka društva, prema skupinama u riziku i vrsti pružatelja i osnivača u području Riječkog prstena

Tablica 59 Pružatelji usluga – vjerske zajednice, prema skupinama u riziku i vrsti pružatelja i osnivača u području Riječkog prstena

Tablica 60 Pružatelji usluga – udruge, prema skupinama u riziku i vrsti pružatelja i osnivača u području Riječkog prstena

Prikazani podaci ukazuju na zastupljenost velikog broja različitih vrsta pružatelja socijalnih usluga u Županiji, koje su se razvile iz dugogodišnje tradicije ulaganja Županije i JLS u ustanove za potrebe različitih skupina u riziku, kao i dugogodišnje tradicije djelovanja organizacija civilnog društva na ovom području. Isto tako, treba naglasiti da su odgovornost preuzele i vjerske organizacije poput Caritasa.

Većina pružatelja usluga u Županiji koncentrirana je u Riječkom prstenu koji obiluje pružateljima usluga za sve skupine u riziku, a manji dio pružatelja koji pružaju specifične socijalne usluge, posebno u manjim mjestima poput pomoći u kući ili smještaja, raspoređen je u drugim mikroregijama. Potrebno je planirati racionalizaciju raspodjele usluga za one korisničke skupine i one usluge koje nedostaju u zajednici. U Riječkom prstenu usluge pružaju:

- **Za djecu i mlade od 0 do 20 godina:**

Za djecu s teškoćama u razvoju: usluge pružaju 2 ustanove - Centar za rehabilitaciju Rijeka / Oštro (osnivač RH) s kapacitetom za usluga smještaja za 18 djece / korisnika, sve financirano iz Mreže.

Uslugu boravka s kapacitetom za 13 djece pružaju dvije ustanove (CZR i Dnevni centar za rehabilitaciju Slava Raškaj). Ove usluge su u Mreži, odnosno financira ih Ministarstvo. Licencirane su i za druge usluge ali nisu u Mreži. Slava Raškaj pruža i ove usluge: rana razvojna podrška, stručna procjena i psihosocijalna podrška.

Za istu skupinu, ostali licencirani pružatelji pružaju i ove usluge: uslugu boravka pruža za djecu s teškoćama Udruga za osobe s cerebralnom i dječjom paralizom (CDP), s kapacitetom od 20 korisnika, ali nje financirano iz Mreže. Psihosocijalna podrška pružaju 3 licencirani pružatelja (DIRA; Udruga za skrb autističnih osoba i CDP, ali nisu u Mreži. Osim njih nelicencirani pružatelji su Muzikopter i Rijeka 21. Uslugu rane razvojne podrške pruža Udruga za skrb autističnih osoba i Patriot, pomoć pri uključivanju u redovne programe odgoja i obrazovanja ista udruga te CDP. Međutim niti jedan pružatelj nije u Mreži, znači da se financiraju iz državnog ili proračuna JLPS i drugih izvora. Programi i aktivnosti iz rane razvojne podrške provodi i Udruga za pomoć djeci i mladima s poteškoćama u razvoju B. Dobrec. Nelicencirani pružatelj pruža uslugu pomoći pri uključivanju u redovne programe odgoja i obrazovanja pomoći (Udruga gluhih i nagluhih). Ostale organizacije organiziraju razne aktivnosti koje imaju potencijal za razvoj navedenih socijalnih usluga za djecu s teškoćama u razvoju. Takvih udruga ima 1 na području Riječkog prstena.

- **Za djecu i mlade s problemima u ponašanju:** 1 ustanova, **Centar za pružanje usluga u zajednici Rijeka** pruža uslugu smještaja, s kapacitetom 12 djece i mladih s problemima u ponašanju te 21 djece/mladih u organiziranom stanovanju.

Uslugu boravka za 90 djece i mladih s problemima u ponašanju (ove usluge su u Mreži i financira ih nadležno ministarstvo). Ova ustanova pruža i usluge savjetovanja. Uslugu polu/dnevnog boravka pruža 1 pružatelj (CKD) za 10 korisnika, financirano iz Mreže.

Tri (3) licencirana pružatelja (udruga Terra, UZOR i Patriot) pružaju usluge savjetovanja, a psihosocijalnu podršku pružaju licencirani pružatelji - CKD, Patriot, Terra, UZOR ali nisu u Mreži. Psihosocijalno savjetovanje pruža UZOR, koji nije u Mreži.

Razne aktivnosti za djecu i mlade s problemima u ponašanju pružaju i nelicencirani pružatelji (psihosocijalna podrška, Sreća).

- **Za djecu bez odgovarajuće roditeljske skrbi:** na području Riječkog prstena 1 ustanova pruža uslugu smještaja, organiziranog savjetovanja sa sjedištem u Lovranu (I. B. Mažuranić), kao i usluge boravka za istu skupinu.

Centar za pružanje usluga u zajednici Tić (osnivač Grad Rijeka) pruža uslugu boravka s kapacitetom od 25 djece i mladih, a 5 ih je financirano kroz Mrežu;

Jedna ustanova, Centar za pružanje usluga u zajednici Rijeka (osnivač RH), pruža i usluge za psihosocijalnu podršku za djecu i mlade bez odgovarajuće roditeljske skrbi ali nije financirana za tu uslugu u Mreži.

Licencirani pružatelji usluga (4 pružatelja) koji nisu financirani u Mreži pružaju i ove usluge: savjetovanje, psihosocijalnu podršku, pomoć u programima redovnog odgoja i obrazovanja, psihosocijalno savjetovanje, a te usluge se financiraju iz državnog ili proračuna JLPS i drugih izvora. Na ovom području uslugu organiziranog stanovanja pruža 1 privatni pružatelj usluga, kapaciteta za 4 djece i mladih ali nije u Mreži.

- **Djeca čija su prava prekršena:** 1 ustanova, Caritasov don Sveta Ana, pruža uslugu smještaja za majku i dijete (Žrtve nasilja/ djeca i mladi) kapaciteta 39 korisnica s djecom, od čega je 30 kroz Mrežu, dok ista pruža i uslugu boravka za djece (nepoznat broj).
- **Za djecu i mlade u riziku od siromaštva** pruža 1 licencirani pružatelj za uslugu boravka kapaciteta 10 djece (CKD).

Logopedsku terapiju pružaju 2 pružatelja (Logo i Hana Oguić).

Za odrasle osobe u dobi od 20 do 64 godina:

- **S rizikom mentalnog zdravlja:**

Jedna (1) ustanova, Dom za odrasle osobe Turnić (osnivač RH), s kapacitetom od 60 osoba s invaliditetom / mentalnim oštećenjem pruža uslugu smještaja u domu te za 61 korisnika pruža uslugu organiziranog stanovanja. Ista ustanova pruža uslugu boravka za 15 osoba. Sve usluge financirane su iz Mreže. Uz tu ustanovu, 1 zdravstvena ustanova (Psihijatrijska bolnica Lopača) pruža uslugu smještaja za odrasle osobe pod skrbništvom kapaciteta 20 korisnika, također financirano iz Mreže.

Na ovom području usluge psihosocijalne podrške i savjetovanja pružaju, za osobe ovisne o alkoholu, drogama i kockanju, 2 pružatelja (Caritas i Vida), ali nisu u Mreži. Također usluge psihosocijalne podrške i savjetovanja za odrasle osobe s teškoćama mentalnog zdravlja i članove njihovih obitelji pruža 1 pružatelj (Udruga Podrška), ali izvan Mreže. Druge nelicencirane usluge/aktivnosti/programme opće, selektivne i inducirane prevencije provode Domovi zdravlja Županije te Nastavni zavod za javno zdravstvo Županije. Na ovom području djeluju klubovi liječenih alkoholičara (suradnja s zdravstvom) te 1 udruga liječenih alkoholičara.

- **Za žrtve nasilja:** usluge kriznog smještaja pružaju dva licencirana pružatelja usluga, od čega je 1 ustanova (Caritasov dom za žene i djecu žrtve obiteljskog nasilja Sv. Ana), kapaciteta 39 korisnica s djecom, od čega 30 korisnica s djecom se financira kroz Mrežu te još jedna udruga (UZOR) s kapacitetom od 8 korisnika, ali nije financirano iz Mreže.

Usluge savjetovanja, psihosocijalne podrške i psihosocijalnog savjetovanja za žrtve nasilja pružaju udruge UZOR i SOS Rijeka, licencirani pružatelji usluga.

Besplatna primarnu i sekundarnu pravnu pomoć, SOS telefon i dr. dodatne usluge koje pruža 1 udruga (SOS).

- **Za beskućnike:** uslugu smještaja pružaju dva licencirana pružatelja usluga od kojih je jedna (OAZA) s kapacitetom za 14 korisnika te druga vjerska (Ruža Svetog Franje, Franjevački svjetovni red, Trsat) za 14 korisnika, a niti jedna se ne financira iz Mreže. Jedna udruga pruža uslugu boravka za skupinu od rizika od beskućništva (Depaul). Pružaju i uslugu prehrane za iste.
- **Za osobe s invaliditetom:** 1 ustanova, Centar za rehabilitaciju Rijeka, na više lokacija, pruža uslugu smještaja, s kapacitetom za 43 korisnika i za 31 korisnika u organiziranom stanovanju, sve financirano kroz Mrežu. Uslugu boravka, ista ustanova, pruža za 151 korisnika te poludnevnog za 42 korisnika kroz financiranje iz Mreže (193).

Uslugu poludnevnog boravka pružaju i 2 licencirane udruge (DIP i Srce) s kapacitetom od 50 korisnika (za 25 korisnika financirano kroz Mrežu). Još jedna udruga je licencirani pružatelj za boravak ali nije u Mreži. Usluge savjetovanja i psihosocijalne podršku pruža 4 licencirana pružatelja (udruge: Udruga multiple skleroze, DIRA, UZOR, DIP), od kojih je utvrđen kapacitet za 1 udrugu za 30 korisnika, ali niti jedan nije u Mreži, već se financira projektno ili drugačije. Nelicencirani pružatelji koji pružaju razne programe psihosocijalne podrške provode 2 udruge.

Za uslugu **osobne asistencije** licencirano je 5 udruga s kapacitetom: Udruga za osobe s mišićnom distrofijom PGŽ, Društvo multiple skleroze PGŽ, Udruga osoba s cerebralnom i dječjom paralizom Rijeka, Županijska udruga osoba s cerebralnom i dječjom paralizom, Udruga gluhih i nagluhih osoba i Udruga slijepih i slabovidnih ali se financiraju iz državnog proračuna i projektno.

Uslugu savjetovanja pruža Društvo multiple skleroze PGŽ.

Uslugu pomoći u kući za osobe s invaliditetom pruža licencirani pružatelj, Društvo za multiplu sklerozu PGŽ.

JLS financiraju specijalizirani prijevoz za osobe s invaliditetom na ovom području (za dio JLS), a ovu uslugu provode udruge (4), u suradnji s prijevoznicima ili s prijevoznim sredstvima u vlasništvu udruga. Specijalizirani prijevoz za studente s invaliditetom i mlade pružaju dvije udruge.

A. Za građane u dobi od 65+:

Četiri (4) ustanove pružaju smještaj za korisnike starije osobe smanjenih funkcionalnih sposobnosti, od I. do IV stupnja: Dom za starije osobe Kantrida Rijeka ima kapacitet 361, a kroz Mrežu je financirano 130 korisnika. Ostale ustanove: Kamomila ima kapacitet 56 korisnika, Nina 61 i Vitanova ima kapacitet za 130 korisnika, ali nisu financirani iz Mreže. Također, jedna zdravstvena ustanova je licencirana za 13 korisnika za uslugu smještaja (**Žeravica**). Ustanova (Caritas), Dom za osobe s demencijom ima kapacitet za 9 korisnika **za uslugu smještaja** ali nije financiran iz Mreže. Za uslugu smještaja licencirani su i drugi pružatelji usluga: 6 fizičkih osoba s ukupnim kapacitetom 139 korisnika. Uslugu organiziranog stanovanja pruža 1 pružatelj (obrt) za 14 osoba, izvan Mreže. Nelicenciranih pružatelja usluge smještaja ima 2, a jedan nelicencirani pruža uslugu pomoći u kući. HCK GD CK Rijeka pruža uslugu nabave medicinskih pomagala, dok u suradnji sa zdravstvom te usluge pruža i jedna tvrtka.

Uslugu boravka za starije osobe od 65 i više, oboljele od demencije, pruža 1 pružatelj (Dom za osobe s demencijom) kapaciteta 15 korisnika od čega je svih 15 korisnika financirano iz Mreže.

Uslugu pomoći u kući pružaju sljedeći licencirani pružatelji usluga: 1 ustanova (Dom za starije osobe Kantrida) s kapacitetom (za sve vrste pomoći u kući) za oko 300 korisnika, od čega se dio financira iz proračuna, a dio plaćaju korisnici. Istu uslugu pruža i 3 obrta s kapacitetom za 1440 korisnika. Također, licencirani pružatelj je i 1 tvrtka s kapacitetom od 20 korisnika. Ovu uslugu pružaju i udruge kojima nije sjedište u ovom području, ali pružaju usluge u pojedinim JLS. Hrvatsko društvo Crvenog križa, Gradsko društvo CK Rijeka ima licencirani kapacitet od 80 korisnika, dok još 7 licenciranih pružatelja (Matica Umirovljenika, Žar, udruge umirovljenika ima kapacitet 354 korisnika, na području 5 JLS).

Na ovom području usluge palijativne skrbi u kući i u stacionaru pružaju dvije ustanove: u okviru Doma zdravlja PGŽ, u više JLS pruža se usluga palijativne skrbi u kući, dok Ustanova za palijativnu zdravstvenu skrb Hospicij "Marija Krucifiksa Kozulić" pruža uslugu stacionirane palijativne skrbi.

Na ovom području djeluje više klubova starijih osoba pa tako Dom za starije osobe Kantrida organizira 6 klubova za starije osobe. Jedna udruga organizira aktivnosti psihosocijalne podrške za ovu skupinu (Klub/centar za druženje starijih osoba). Udruge umirovljenika (Viškovo, Kastav i dr.) organiziraju medicinske vježbe za prevenciju od osteoporoze.

Postojeći mozaik pružatelja socijalnih usluga može, ako ima osigurano kontinuirano i racionalno financiranje nedostupnih socijalnih usluga za korisnike socijalne skrbi, osim ulaskom u Mrežu (ugovorene socijalne usluge koje financira nadležno ministarstvo), biti financiran iz proračuna Županije, klastera JLS i samih JLS te tako doprinijeti stvaranju ravnomjernog regionalnog razvoja socijalnih usluga.

Kako bi se postojeći pružatelji socijalnih usluga usmjerili ka unaprjeđenju kvalitete socijalnih usluga i pružanje novih usluga koje nisu dostupne, ravnomjernu dostupnost postojećih i razvoj onih koji sprječavaju institucionalizaciju, smjernice za financiranje trebaju u budućnosti preuzimati udruženi

klasteri JLS, JLS i Županija na temelju ovog Socijalnog plana. Svaki novi akcijski plan treba korigirati (smanjiti) postojeću potražnju i usklađivati dostupnost socijalnih usluga s potrebama, koje se svake godine nanovo procjenjuju na temelju postignutih rezultata.

3.2.1. Izazovi pružatelja i područja za jačanje kapaciteta

Pružatelji socijalnih usluga u Županiji suočavaju se s brojnim izazovima koji proizlaze iz nedostatka resursa, kapaciteta i podrške, ali i specifičnosti korisničkih skupina. Na temelju analize podataka prikupljenih iz intervjua s predstavnicima Hrvatskog zavoda za socijalni rad, Obiteljskog centra i predstavnika korisničkih skupina, prepoznato je više ključnih izazova i potrebne intervencije.

Jedan od najvažnijih izazova odnosi se na **nedostatnost specifičnih inovativnih, izvaninstitucijskih socijalnih usluga**, osobito za obitelji u riziku, žrtve nasilja, osobe s mentalnim oštećenjima, djecu s teškoćama u razvoju te starije i nemoćne osobe. Usluge poput obiteljske medijacije, psihosocijalne pomoći radi prevencije nasilničkog ponašanja, stacionirane palijativne skrbi, smještaja i boravka za osobe oboljele o Alzheimerove bolesti, rane intervencije za djecu trenutno nisu dostupne u potrebnom obujmu ili su tek u povojima razvoja.

Također, nedostatak smještajnih kapaciteta za starije osobe, beskućnike/građane u riziku beskućništva, djecu s problemima u ponašanju, djecu i mlade s rizicima kršenja prava predstavlja rezultat nedostatka prethodno navedenih usluga koje obuhvaćaju prevenciju i intervencije koje nisu povezane s institucijskim modelima pružanja usluga. Ukoliko se poveća broj izvaninstitucijskih usluga i povežu pružatelji iz raznih sektora kako bi povećali, prije svega, informiranost svih rizičnih skupina o mogućnostima te na jednom mjestu dobili plan za izlazak iz rizika od socijalne isključenosti u kojoj se nalaze ili im prijeti. Podaci pokazuju da je dugogodišnje smanjivanje dostupnosti usluga u zajednici, posebno onih koje sprječavaju institucionalizaciju te sprječavaju narušavanje dobrobiti, oslanjanje na kapacitete ustanova koje djeluju na području te na djelovanje organizacija civilnog društva koje su do prošle godine uglavnom ovisile o projektnom financiranju, dovelo do povećane potražnje za pojedinim uslugama. Domovi za starije osobe kojima je osnivač Županija započele su pružati izvaninstitucijske usluge još prije 20-ak godina što je osiguralo kvalitetnu skrb za starije osobe. Tek otvaranjem fondova EU za financiranje ovih usluga pokrenut je razvoj novih pružatelja i novih usluga. Fleksibilnost u rješavanju nedostupnih usluga za osobe u starijoj dobi, stacionirane palijativne skrbi i usluga za izbjegle osobe iz Ukrajine, u posljednjih 10 godina, pokazale su vjerske organizacije, posebno Caritas riječke nadbiskupije.

Podaci pokazuju da nema specijaliziranih ustanova ili drugih pružatelja usluga u suradnji sa zdravstvom za osobe s Alzheimerovom bolešću, a tek je u povojima boravak za osobe koje pate do demencije općenito te nedostaje kapaciteta za nepokretne i terminalno bolesne osobe

Osim navedenog, usluge koje nedostaju su i sustavna usluga savjetovanja, usluge psihosocijalne podrške za sve dobne skupine, ali primarno usluge boravka i usluga socijalnog mentorstva te usluge koje doprinose sprječavanju institucionalizacije. Nužno je združiti pružatelje usluga raznih profesija i javnih sustava /sektora, JLS-a te druge dionike kako bi pokrenuli dostupnost usluga koje ne postoje ili su nedovoljno razvijene. Na regionalnoj razini to znači da nedostaju temeljne usluge u zajednici koje će objedinjavati regulaciju između potreba, dostupnosti socijalnih usluga i postojećih kapaciteta kroz uspostavu županijskih modela za informiranje i savjetovanje te pružanje osnovnih preventivnih programa (svih vrsta):

- za djecu s teškoćama u razvoju u kojem bi se roditeljima na jednom mjestu pružilo usluge informiranja, objedinjeni centar za koordinaciju između zdravstvenog sustava, obrazovnog i socijalne skrbi (uz prvotni screening i savjetovanje te terapijske postupke koje ova djeca ne mogu dobiti u zdravstvenom sustavu) - "kuća" rane intervencije za djecu s različitim teškoćama u razvoju,
- za skupine u riziku od siromaštva, sveobuhvatni integrirani međusektorski model
- za skupine u riziku od mentalnog zdravlja, uz ovisnike, razvoj modela za informiranje i savjetovanje te rani obuhvat nakon liječenja, s programima uključivanja u zajednicu;
- za osobe s invaliditetom, razvoj integriranog međusektorskog modela ranog uključivanja u zajednicu nakon izlaska iz obrazovnog sustava, s klasterski financiranim uslugama u zajednici;

- za skupine u riziku u dobi od 65 i više godine smanjenih funkcionalnih sposobnosti, razvoj modela kvalitetnog života u zajednici uz ranu detekciju promjena.

Unatoč financijskoj podršci Županije, organizacijska ograničenja i nedostatak stručnjaka poput psihologa, radnih i osobnih asistenata, pedagoga i edukacijskih rehabilitatora i drugih stručnjaka, često je učinkovito i kontinuirano pružanje usluga onemogućeno. To je izazov čije rješavanje zahtjeva i izmjene u pravnom okviru obrazovnog sustava. Osim ovih profesija nedostaju i one koje su nužne za pružanje socijalnih usluga u ustanovama radi svakodnevne njege, poput medicinskih sestara, njegovateljica i sl.

Predstavnici korisničkih skupina, poput osoba s invaliditetom i djece s teškoćama u razvoju, ukazali su na *tromost sustava i nepovjerenje u institucije zbog dugotrajnih postupaka, parcijalnih informacija i nedovoljne osjetljivosti zajednice*. Korisnici ističu da osim socijalnih usluga, nedostaju i osnovne zdravstvene usluge koje su ključne za zdravlje, poput nedostatak dostupnih fizioterapeutskih usluga, njege, pomoći u kući i dobro organiziranog specijaliziranog prijevoza.

Geografska razvedenost Županije utječe također na dostupnost socijalnih usluga. Otoci i Gorski kotar su područja u kojima usluge nisu razvijene osim onih za osobe starije dobi, s uslugama pomoći u kući i smještajem. Na tim područjima je zbog djelovanja Gradskih društva Crvenog križa koji preuzima odgovornost za skupine u krizama i rizicima te udruga umirovljenika koje djeluju u tim područjima, osigurana je donekle dostupnost ovih usluga. U Riječkom prestanu i Opatijsko-Liburnijskoj rivijeri, kao i Crikveničko-Vinodolskoj rivijeri, situacija je drugačija. Širok raspon usluga, veliki broj pružatelja i ustanova, blizina Rijeke, čini ovo područje, na prvi pogled, vrlo premreženim socijalnih uslugama i pružateljima usluga. No i dalje korisnici usluga traže boravak za svoje dijete ili zamjenu za skrb za člana obitelji za vrijeme odmora od skrbi i takve usluge najvjerojatnije neće naći ili će ih platiti.

Posebno je problematična prometna izoliranost ruralnih područja, koja dodatno otežava pristup uslugama poput prijevoza osoba s invaliditetom i dostave toplih obroka. Istovremeno, Županija subvencionira određene usluge, no sredstva su ograničena i često se ne mogu nositi s opsegom potreba.

Također, stručni radnici ističu izazove u kriznim situacijama u slučajevima izdvajanja djece i odraslih iz obitelji, poput nemogućnosti pronalaska smještaja u domovima socijalne skrbi. S tim uzezi, ističu da je potrebno razvijati dostupnost usluga smještaja u udomiteljskim obiteljima i organiziranom stanovanju, ali i promjene u pravnom okviru procesuiranja nasilnika. Dosadašnje mjere nisu dovoljne, ističu.

Preventivni programi koje provode stručni radnici Obiteljskog centra Područne službe Primorsko-goranske županije, Nastavnog zavoda za javno zdravstvo Županije, a obuhvaćaju i podršku obiteljima i prevenciju ovisnosti te prevenciju narušavanja zdravlja, nisu dostatni, potrebna je daljnja prilagodba obuhvata i metoda stvarnim potrebama korisnika.

Iz analize pružatelja socijalnih usluga iz civilnog sektora vidljivo je da veliki broj organizacija civilnog društva pružaju vrlo raznolike usluge, posebno u Riječkom prstenu. Postoji razlika između koncentracije udruga iz Riječkog prstena i ostalih mikroregija za koje su karakteristična specifična obilježja, npr. u Gorskom kotaru postoji više pružatelja različitih usluga koje pružaju starijim osobama od 65+..

Tijekom prethodnih godina ostvarena je kvalitetna suradnja s drugim ustanovama i udrugama kroz preventivne programe i pružanje podrška odgojno-obrazovnim ustanovama. Kvalitetni preventivni programi imaju značajan potencijal za unapređenje socijalne skrbi smanjenjem neželjenih posljedica povezanih s izazovima korisnika socijalne skrbi. Stoga, potrebno je osnaživati djecu i mlade ali i roditelje (okolinu u kojoj žive djeca i mladi) kroz provedbu programa kojima je cilj smanjiti nasilničko ponašanje i promovirati mirno rješavanje sukoba, pa su među tim programima i radionice za podršku roditeljstvu („Rastimo zajedno“ provodi se u 19 ustanova i drugih organizacija u Županiji⁷⁸) koje su usmjerene na jačanje roditeljskih vještina i kapaciteta; edukativna predavanja za roditelje i djecu u vrtićima i školama o zdravim životnim obrascima i važnosti mentalnog zdravlja, s posebnim naglaskom na roditeljsku ulogu u očuvanju dobrobiti djece. Osim što je važno osnažiti djecu i mlade te njihovu obitelj za nenasilje, potrebno je za sve rizike od socijalne isključenosti provoditi prevenciju socijalne isključenosti i institucionalizacije kroz promociju zdravih životnih obrazaca i obiteljskih vrijednosti te podršku roditeljima, što doprinosi smanjenju potrebe za institucionalnim rješenjima i socijalnoj isključenosti.

⁷⁸ Rastimo zajedno, dostupno na <https://www.rastimozajedno.hr/rastimo-zajedno/lokacije/>

Ključne inicijative uključuju potrebu da se kroz pravosudni sustav osigurava više obaveznih mjera psihosocijalnog tretmana za počinitelje nasilja jer sustav ne osigurava dovoljnu zaštitu žrtve od ponavljanja nasilja.

Kako bi se prevladali postojeći izazovi, nužno je jačanje stručnih i organizacijskih kapaciteta. Stručnjaci trebaju redovito stručno osposobljavanje, supervizijsku podršku i razmjenu iskustava kako bi se osigurala primjerena podrška korisnicima. Organizacijski kapaciteti, uključujući infrastrukturu, opremu i financijska sredstva, trebaju biti prošireni kako bi se usluge učinile dostupnijima i prilagođenima svim korisnicima. Osim toga, umrežavanje i suradnja među dionicima trebaju postati sustavnije strukturirani. Aktivno uključivanje lokalnih zajednica, organizacija civilnog društva te drugih relevantnih institucija u proces pružanja usluga može povećati učinkovitost sustava i odgovoriti na specifične potrebe korisnika. Za cjelovito zadovoljavanje potreba posebno ranjivih skupina djece, odraslih i starijih osoba nužno je unaprjeđivati i međusektorsku suradnju. Primjer dobre prakse u tom smislu je suradnja sustava socijalne i zdravstvene skrbi na unaprjeđenju brige o osobama s demencijom i razvoju palijativne skrbi, što treba nastaviti poticati i dalje. Pored toga, snažnija suradnja sektora obrazovanja, socijalne skrbi, zdravstvenog sustava i dionika na tržištu rada preduvjet je za dugoročno postizanje kvalitetnijeg života niza identificiranih ranjivih skupina i smanjenja njihove ovisnosti o socijalnim uslugama. Zajedničkom suradnjom je, u tom smislu, potrebno jačati uključivanje osoba s invaliditetom na tržište rada, dok je djeci u riziku od siromaštva i ovisnosti te djeci s razvojnim teškoćama potrebno osigurati bolji i kvalitetniji pristup obrazovnim uslugama. Budući da su mnoge identificirane ranjive skupine izložene riziku društvene izoliranosti, obuhvat aktivnosti informiranja, senzibiliziranja i osposobljavanja za inkluzivnu zajednicu potrebno je proširiti na širu javnost.

Na temelju svega navedenog, zaključuje se da su **sustavna ulaganja potrebna:**

- **U infrastrukturu (motiviranje pružatelja usluga za licenciranje, pružanje nedostupnih socijalnih usluga kako bi smanjili potrebe za pojedinim uslugama, olakšavanjem stjecanja uvjeta za rad sa licencom, smanjivanjem ili ukidanjem zakupnine za prostore u vlasništvu JLS⁷⁹);**
- **U osposobljavanje i stipendiranje deficitarnih stručnih radnika i ostalih radnika za rad kod pružatelja usluga te zapošljavanje novih radnika,**
- **Financiranje nedostupnih usluga prema potrebama korisničkih skupina** kroz dugoročno financiranje iz proračuna i jasne upute o nedostupnim uslugama,
- **Partnerstvo između JLS i pružatelja usluga oko omogućavanja dobivanja licenci za organizirano stanovanje, boravke i psihosocijalnu podršku, za sve skupine u riziku;**
- **Zagovaranje promjena u administrativnim zaprekama za financiranje usluga, promjena zakonskom okviru vezano uz nedovoljnu normiranost zaštita prava rizičnih skupina i dr.**

Ova ulaganja su ključna za postizanje dugoročne održivosti i učinkovitosti socijalnog sustava u Županiji.

3.2.2. Doprinos kvaliteti i održivosti socijalnih usluga

Na temelju prikupljenih podataka od jedinica lokalne i područne (regionalne) samouprave uočene su značajne razlike u organizaciji, financiranju i dostupnosti socijalnih usluga. U Županiji ima 36 JLS a ukupno je 34 JLS dostavilo podatke. Prema prikupljenim podacima koje su dostavili predstavnici JLS (osim 2), na području Županije ima oko 244 pružatelja usluga. Rezultat je nešto manji nego je onaj nastao prikupljanjem podatka za izradu Kataloga pružatelja socijalnih usluga koji je u dodatku ovom Socijalnom planu.

Rezultati upitnika za JLS (Obrazac 6.) za procjenu broja usluga koje se pružaju na razini njihove JLS su u Tablici 61. Većina JLS smatra da socijalne usluge prema potrebama rizičnih skupina nisu dovoljno dostupne u zajednici, a najviše nedostaju, prema rezultatima iz upitnika, sljedeće socijalne usluge, od kojih se vrlo malo i financira iz proračuna istih JLS (pomoćna tablica za JLS, izračun ulaganja u socijalne usluge iz proračuna JLS):

⁷⁹ Primjer dobre prakse je Grad Opatija koji ne naplaćuje zakupninu za prostor u kojem djeluju udruge.

Za djecu i mlade: Psihoedukativni i preventivni programi za mlade, Programi podrške i preventivni programi za mlade radi suzbijanja ovisnosti, Info centar za mlade za djecu u riziku od siromaštva, Socijalizacijske i razvojne aktivnosti za djecu u riziku od siromaštva, Pomoć i podrška u obrazovanju za djecu u riziku od siromaštva, Međusektorski program rane prevencije siromaštva i integrirana podrška djetetu u siromaštvu, Psihosocijalna podrška djetetu ili obitelji djeteta s teškoćama u razvoju (8 – 18 godina), Boravak djece u županiji s teškoćama u razvoju (DSTUR), Pomoć pri uključivanju u programe odgoja i obrazovanja, Individualni socijalno-pedagoški ili savjetodavni rad s djecom i mladima s problemima u ponašanju, Savjetovanje i psihosocijalna podrška za djecu čije je mentalno zdravlje ugroženo, Rana razvojna podrška (0-3 godine), Rana razvojna podrška (4-7 godina), Logopedska terapija za djecu, Grupe podrške roditeljima s malom djecom.

Za odrasle osobe u riziku od 20 do 64 godine: Boravak građana u riziku od beskućništva, univerzalna prevencija građana s teškoćama mentalnog zdravlja, programi socijalnog uključivanja ovisnika i osoba sa značajnijim teškoćama mentalnog zdravlja, organizirane kreativne, rekreativne i socijalizacijske aktivnosti strukturiranog provođenja slobodnog vremena, terapijske grupe/klubovi za ovisnike o kockanju, terapijske grupe/klubovi za ovisnike o alkoholu i drogi, privremeni njegovatelj u obitelji osoba s invaliditetom, psihosocijalna podrška obiteljima zbog obiteljskih rizika (bolest, siromaštvo, invaliditet), SOS telefon za žrtve nasilja, besplatna primarna/sekundarna pravna pomoć za žrtve nasilja, pomoć i podrška u stjecanju kvalifikacija i zapošljavanju žrtava nasilja, socijalna samoposluga i/ili dostava namirnica građanima u prehrambenoj deprivaciji, pučka kuhinja i/ili dostava pripremljenih gotovih obroka građanima u prehrambenoj deprivaciji, psihosocijalno savjetovanje za odrasle osobe, smještaj ili organizirano stanovanje građana u riziku od beskućništva, dnevni centar za podršku i informiranje građana u riziku od beskućništva, radni asistent za osobe s invaliditetom, smještaj u kriznim situacijama, organizirane aktivnosti za osobe s mentalnim teškoćama, usluge obiteljske medijacije, savjetovanje za sve dobne skupine

Za građane u dobi od 64 i više: Pomoć u kući (uključuje organiziranje prehrane), stanovanje u vlastitom domu uz intenzivnu i kontinuiranu podršku, organizirani prijevoz i pratnja za starije i nemoćne osobe, alarmni dojavni sustav za starije osobe (SOS narukvice), kontinuirana njega u kući za starije oboljele od demencije, boravak starijih osoba sa teškoćama mentalnog zdravlja motiviranih za uslugu, palijativna skrb u kući korisnika, stacionarna palijativna skrb, dnevni boravak za starije osobe, savjetovanje ili psihosocijalna podrška za starije osobe.

Za osobe s invaliditetom (osobe od 20 do 64, ispitanici su izdvojili zasebno ovu skupinu u riziku): Pomoć u kući osobama s invaliditetom (18 – 65 godina), osobni asistent za osobe s invaliditetom, psihosocijalna podrška ili socijalno mentorstvo za osobe s invaliditetom, specijalizirani prijevoz i pratnja osoba s invaliditetom, dojavni sustavi u krizama za osobe s invaliditetom

Iznimno važan korak uspješne provedbe socijalnih politika informiranost je građana ali i svih dionika u zajednici, kako bi se međusobno povezali i racionalizirali ulaganja i povećali dostupnost i kvalitetu socijalnih usluga. Većina JLS nema javno dostupan Katalog svih pružatelja usluga na svom području i socijalnih usluga koje pružaju, a ako ga imaju, nije potpun i nije redovito ažuriran. Upravo ovi rezultati dodatno su opravdali izradu Kataloga za sve JLS i cijelu Županiju. Nadalje, oko 28 % ispitanika iz JLS tvrde da financijski potpomažu pružatelje socijalnih usluga u izradi raznovrsnih komunikacijskih sredstava (letaka/brošura, audio i video materijala, internetskih stranica) kako bi osigurali najveći mogući stupanj pristupa informacija različitim korisnicima. Samo 9 % JLS podržava pružatelje usluga. Oko 63 % JLS navodi da Općina/Grad organizira ili potiče sastanke, sajmove ili druge događaje na kojima pružatelji socijalnih usluga mogu sudjelovati i razmjenjivati informacije.

Oko 68 % Općina / gradova tvrdi da financijski i infrastrukturno ne podržava pružatelje usluga kako bi što lakše prevladali komunikacijska ograničenja korisnika: npr. prilagođena digitalna oprema za osobe s oštećenjem vida /sluha, prevoditelji za znakovni jezik, tečajevi stranih ili znakovnog jezika za stručnjake, romski pomagači i drugo. Samo 28 % tvrdi da njihov JLS podržava pružatelje u prilagodba. Oko 70 % ispitanika iz JLS tvrdi da ne prate potrebe građana u riziku i ne usmjeravaju pružatelje da razvijaju socijalne usluge koje odgovaraju tim potrebama. Ipak preko 60 % JLS tvrdi da daje prednost financiranju onih socijalnih usluga koje nedostaju na njihovom području, ako su građanima potrebne. Ispitanici iz 44 % općina i gradova tvrde da potiču i podržavaju pružatelje usluga da usluge pružaju u dislociranim

prostorima, mobilno u domu korisnika ili na daljinu posredstvom digitalnih tehnologija. Samo 14 % JLS tvrdi da sufinancira prijevoz korisnicima koji žive u teškim materijalnim uvjetima, kako bi koristili socijalne usluge koje su im potrebne, a gotovo 50 % tvrdi da njihova JLS ne sufinancira prijevoz. Jedva 13 % predstavnika JLS smatra da Općina /Grad financira ili podržava razvoj socijalnih usluga za ranjive skupine građana u hitnim i kriznim situacijama. Nešto manje ih tvrdi da njihova JLS ne podržava ove usluge. Neznatan udio ispitanika smatra da njihov Općina/Grad potiče, između ostalog i kriterijima financiranja, povezivanje i sinergiju socijalnih usluga koje pružaju različiti pružatelji, kao i da potiče dijeljenje resursa i opreme među pružateljima.

Oko 22 % predstavnika JLS tvrdi da njihova JLS potiče i financira socijalne usluge podrške u samostalnom životu korisnicima nakon prestanka usluge smještaja, a oko 21 % ih tvrdi da njihov grad to ne čini. Oko 56 % predstavnika JLS smatra da njihov JLS ima politiku razvoja socijalnih usluga kojima se korisnicima s teškoćama u samostalnom funkcioniranju (osobama s invaliditetom, starijim osobama) pomaže da što duže moguće ostanu u vlastitom domu ili u svojoj zajednici. Oko 70 % predstavnika JLS smatra da njihov grad ili općina potiče i financira aktivnosti osposobljavanja i stručne podrške udomiteljima i posvojiteljima obiteljima na svom području. Isto tako, 3 % predstavnika JLS smatra da njihova JLS ima resurse kako bi se zaštitile žrtve nasilja, dok 12 % predstavnika JLS smatra da je upoznata s procedurama koje postoje kod pružatelja usluga kada su korisnici verbalno ili fizički agresivni. Također, oko 19 % predstavnika JLS smatra da je na razini njihovog grada/općine uspostavljena dobra suradnja među službama kada se radi s korisnicima koji imaju izrečene mjere.

Oko 3 % predstavnika JLS tvrdi da je na razini njihovog grada/općine uspostavljena dobra suradnja među službama kada maloljetna osoba ili osoba pod skrbništvom ili teško narušenog mentalnog zdravlja bez prethodne najave napusti smještaj.

Oko 55 % predstavnika JLS smatra da se u njihovoj JLS dodatno vrednuje uključivanje volontera kod financira. Oko 58 % predstavnika JLS smatra da njihov grad/općina vodi računa da pružatelji socijalnih usluga djeluju u pristupačnim i kvalitetnim prostorijama. Isto tako, 47 % predstavnika smatra da im je važno da prostorije za rad sa korisnicima socijalnih usluga budu u blizini stanica javnog prijevoza. Samo 38 % predstavnika JLS tvrdi da njihova JLS financijski podržava pružatelje usluga u opremanju prostorija, plaćanju režijskih troškova.

Osim o ne/dostupnosti socijalnih usluga rezultati najviše govore o kvaliteti socijalnih usluga ali praksama u pojedinim JLS. O nekim rizicima se uopće nije do sada niti promišljalo, niti poticalo niti usmjeravalo pružanje pojedinih usluga koje nisu dostupne. Rezultati na pokazateljima standarda kvalitete socijalnih usluga koji su ispitani ovim upitnikom, a odnose na općenita načela u djelovanju prema rizičnim skupinama, ne mogu se smatrati pouzdanim. Oni se mogu tumačiti kao društveno poželjni odgovori jer nema dokaza o tome postoji li protokol ili norma za pojedini standard. Zaključno, nužno je, a temeljem provedenih istraživanja i analize kvantitativnih i kvalitativnih pokazatelja, ulagati prvenstveno u informiranje građana, kapacitiranost pružatelja usluga ali i u osposobljavanje donositelja odluka koji financiraju socijalne usluge. Ovaj Socijalni plan trebao bi utjecati izravno na povećanje kvalitete socijalnih usluga, jer će najmanje jedna mjera svakako biti i osposobljavanje svih dionika o pravima korisnika, standardima kvalitete i načinima suradnje među sektorima, kako bi se iznjedrio optimalan model dostupnih socijalnih usluga i uspostavila mreža suradljivih pružatelja socijalnih usluga iz sustava socijalne skrbi ali i drugih sustava. Nejednaka raspodjela financijskih sredstava između gradova i općina dodatno produbljuje razlike u kvaliteti i dostupnosti usluga.

Zaključno, analizirani podaci ukazuju na potrebu za unaprjeđenjem organizacije socijalnih usluga, većim financijskim ulaganjima JLS, posebno klastera JLS i Županije u razvoj prilagođenih programa za skupine u riziku od socijalne isključenosti, većim povjerenjem i partnerstvom s udrugama i drugim pružateljima usluga i podupirućim sektorima, a posebno sa zdravstvom i obrazovnim sektorom, promocijom volontiranja, unaprjeđenjem pristupa informacijama i suradnje među pružateljima, što predstavlja ključne korake za postizanje veće kvalitete i održivosti. Na temelju dosadašnjeg pregleda, u Županiji se različitim inicijativama i mjerama potiče unaprjeđenje kvalitete socijalnih usluga, iako postoje određeni izazovi koji zahtijevaju dodatna ulaganja i organizacijske promjene.

Slijedi dodatna analiza kvalitete pružanja postojećih usluga:

1. Oblici poticanja izvrsnosti (nagrađivanje, promocija primjera dobre prakse)

U Županiji se ne navode konkretni oblici nagrađivanja, ali se promovira i implementira E Qalin, standard kvalitete (*European quality-improving learning*), europski model upravljanja kvalitetom u ustanovama socijalne skrbi čiji je razvoj podupire EU, za koju su certificirani skoro svi Domovi za starije osobe čiji osnivač je Županija. Ovom promocijom dobre prakse uspostavlja se visoki standard za implementaciju standarda kvalitete i promovira županijske ustanove kao primjer dobre prakse, jedini ove vrste u RH. Postoje i drugi načini promocije primjera dobre prakse – Županija prepoznaje potrebe za dodatnim uslugama koje mogu unaprijediti kvalitetu života građana, poput psihosocijalnih tretmana i socijalnog mentorstva, kao i financiranje logopedskih usluga i studija logopedije, što može ukazivati na prepoznavanje važnosti izvrsnosti u pružanju socijalnih usluga. Predstavnici Županije se odazivaju na pozive pružatelja usluga prigodom obilježavanja važnih datuma, okrugle stolove, javne forume i slična događanja koja su važna za pojedine skupine u riziku.

2. Organizacija koja može dobiti status referentnog centra na regionalnoj razini:

Prema prikupljenim podacima, nije izričito navedeno koja organizacija može imati status referentnog centra, osim primjera dobre prakse za standarde kvalitete E Qalin, za ustanove socijalne skrbi. Navodi se potreba za specijaliziranim udruženim uslugama iz sustava socijalne skrbi, inovativnim praksama u suradnji s drugim sektorima. Primjeri takvih modela, prema podacima iz intervjua s pružateljima su: *“centar rane intervencije za djecu s teškoćama u razvoju”, centri za “terapije u zajednici” za različite skupine u riziku (građani u riziku s mentalnim teškoćama, za ovisnike, za psihosocijalne tretmani za obiteljske nasilnike)*. Isto tako, *centri za sprječavanje institucionalizacije osoba s invaliditetom koji bi mogli dati podršku pružateljima usluga i korisnicima, uz JLS i klastere JLS, za dostupne socijalne usluge prevencije socijalne isključenosti za osobe s invaliditetom, boravak i psihosocijalnu podršku kao temeljne uvjete za rehabilitaciju i uključivanje osoba s invaliditetom u rad i zapošljavanje*. Ova nastojanja bi mogla rezultirati etabliranjem združenih organizacija kao referentnih centara zbog inovativnosti ili odgovora na specifične potrebe.

3. Organizacija koja se može potaknuti kao centar izvrsnosti:

Združeni pružatelji socijalnih usluga za pojedine skupine u riziku mogu, ako su usmjereni na kvalitetu i inovacije i ako dobiju potpunu združenu potporu na razini Županije, klastera JLS i JLS (financijsku, infrastrukturnu, suradničku i partnersku), ojačati svoje kapacitete i povezati se sa zdravstvenim i obrazovnim institucijama. Županija može potaknuti širenje suradnje sa zdravstvenim sustavom jer je osnivač većeg broja zdravstvenih ustanova koje su ujedno i pružatelji usluga, kao i sa obrazovnim sustavom budući da je osnivač i obrazovnih ustanova. Do ovog trenutka, osim uvođenja standarda kvalitete za domove za starije osobe (E-Qalin) nije vođena rasprava, niti se poticalo pružatelje da unaprjeđuju kvalitetu socijalnih usluga. Isto tako, treba potaknuti pružatelje usluga da koriste EU fondove posebno ERASMUS + za stjecanje iskustva s drugim pružateljima i modelima socijalnih politika i socijalnih usluga iz okruženja, koji se bave sličnim i istim djelatnostima, a sve kako bi mogli verificirati i vrstu i kvalitetu svojih programa.

4. Briga o stručnjacima i paraprofionalcima

Postoji kontinuirani nedostatak stručnjaka poput psihologa, radnih terapeuta, edukacijskih rehabilitatora, socijalnih pedagoga, logopeda, socijalnih radnika, osobnih asistenata, pomoćnika u nastavi, komunikacijskih posrednika, radnih asistenata ali i drugih stručnjaka za usluge povezane sa zdravstvom, poput njegovateljica i medicinskih sestara. Temeljem podatka iz intervjua sa stručnim radnicima i iz analize deficitarnih zanimanja i stipendiranja studenata i programa osposobljavanja u Županiji, vidljivo da je potrebno dodatno ulaganje u stvaranje dostupnih stručnjaka i novih profesija kako bi na razini Županije bili kadri stvarati nove socijalne usluge i održavati dostupne. Izazovi s kojima se suočavaju pružatelji nisu samo oni koji se odnose na nedostatak deficitarnih stručnjaka, nego i na zadržavanje postojećih stručnih i ostalih radnika na radnim mjestima.

Županija podupire novi studij logopedije (3. godina) na Sveučilištu u Rijeci što je dobar primjer ovakvog ulaganja, no to nije dovoljno. Postoji cijeli niz profesija koje nedostaju. Ta diskrepancija između ponude i potražnje najviše se vidi u “zamjenskim stručnima radnicima” zaposlenim u ustanovama i kod pružatelja usluga. Taj izazov može se prevladati i zagovaranjem na nacionalnoj razini, utjecajem na izradu novih pravilnika o pripravnstvu, izvanrednim studijima i sl. Visoko birokratizirani sustav stjecanja kvalifikacija

bez priznavanja kompetencija stečenih cjeloživotnim učenjem i radom doveo je do velikog nedostatka ovih profesija. Komplicirani uvjeti za stjecanje pripravnništva, nedostatak novih natječaja za zapošljavanje, nepovezanost sa drugim sustavima u kojima mogu i de facto rade stručni radnici, neke su od mnoštva administrativnih zapreka koje uvjetuju nedostatak stručnih radnika na tržištu rada. Rješenje je u zagovaranju i pregovaranju na nacionalnoj razini za uvođenje mjera za priznavanje stečenih kompetencija u radu već postojećih kadrova s nastavkom osposobljavanja za pojedine profesije (poput zaposlenim medicinskim sestrama viši stupanj za medicinske sestre), uvođenjem pripravnništva koje i dijelu zdravstvenih radnika omogućuje pripravnništvo kod pružatelja socijalnih usluga za područje socijalne skrbi, osiguravanjem podrške stručnjacima kroz stipendije ili druge oblike motivacije.

5. Važnost cjeloživotnog učenja i kontinuiranog osposobljavanja, supervizije i grupa podrške za stručne radnike i druge ranike u sustavu socijalnoj skrbi

Među stručnim radnicima i ostalim radnicima koji rade u sustavu socijalne skrbi naglašena je potreba za kontinuiranim osposobljavanjem i podrškom i/ili supervizijom za zaposlenike, kako bi se odgovorilo na specifične izazove i potrebe korisnika. Ovo uključuje jačanje kapaciteta stručnjaka i organizacijskih kapaciteta.

6. Briga o javnom zagovaranju socijalnih usluga i unapređenje položaja pružatelja usluga

Županija sufinancira prioritetne socijalne usluge sukladno ciljevima i mjerama iz isteklih socijalnih planova, no sredstva su ograničena, što utječe i na dostupnost i kvalitetu usluga. Isto se odnosi i na financiranje iz proračuna JLS, s time da JLS donose socijalni program temeljem kojeg se većina sredstva utroši na naknade korisnicima i sufinanciranje ustanova. Međutim, njihova uloga nije samo u financiranju, nego i zagovaranju promjena i prava rizičnih skupina u sustavu pri nadležnim tijelima koje mogu utjecati na socijalne politike i normativni okvir koji ih uređuje. Ovaj Socijalni plan bi mogao, temeljem uvida u izazove s kojima se suočavaju djeca i građani u riziku te pružatelji usluga pokrenuti javnu zagovaračku strategiju za olakšavanje i smanjenje administrativnih i drugih barijera u provedbi kvalitetnih socijalnih usluga. Iako je svrha ovog Socijalnog plana da Županija, ali i sve JLS doprinose unapređenju kvalitete i dostupnosti socijalnih usluga, kroz spomenutu financijsku podršku, taj doprinos treba biti jasn i precizno vidljiv u indikatorima za praćenje i vrednovanje iz natječaja za financiranje programa i projekta koje provode udruge.

Podaci prikupljeni od stručnih radnika i korisnika govore i o potrebi jačeg zagovaranja Županije i JLS radi izmjene postojećeg pravnog okvira i smanjenja administrativnih barijera. Radi se o sljedećem:

- **Postojeći zakonski okvir ne osigurava dovoljno stroge i jasne sankcije za počinitelje nasilja** obitelji. Boljom regulacijom smanjio bi se broj intervencija prema žrtvama, uključujući hitni i krizni smještaj.
- **Pronalaženje primjerenog smještaja za djecu mlađu od 3 godine u kriznim situacijama** predstavlja veliki izazov što govori o nedostatnim preventivnim programima sprječavanja kriznih situacija. Predlaže se da se, kao i za škole, preporuča obaveza JLS i drugih dionika da provodi preventivne programe sprječavanja ovisnosti, nasilja i drugim rizicima, u suradnji s pružateljima usluga i korisnicima;
- **Prava djece na obvezno uzdržavanje kod razdvojenih roditelja se ne poštuju i ovise o sporosti/brzini pravosudnog sustava**, pa obveznika uzdržavanja potrebno jasnije obvezati kako bi se spriječili rizici od siromaštva u kojima često budu djeca čiji roditelj ne doprinose, pa je i sustav socijalne skrbi bio manje opterećen, dok bi se istovremeno povećala obiteljska odgovornost i solidarnost.
- **Posebno treba ubrzati povezivanje “zabrinutosti” roditelja, učitelja, djece i mladih s pružateljima izvaninstitucijskih usluga iz područja mentalnog zdravlja djece i mladih koji mogu pružiti uslugu bez čekanja, bez stigme bolnice i bez uputnice.** To znači da je nužno povezivanje svih dionika koji bitno mogu utjecati na zdravlje djece mladih. Ova pitanja zahtijevaju izmjene i dopune zakona kako bi se omogućilo učinkovitije postupanje u kriznim situacijama, uz naglasak na prevenciji i boljoj podršci za skupine u riziku.
- **Licenciranim pružateljima usluga treba omogućiti financiranje provedbe višegodišnjih programa (poput 3-godišnjih programa nadležnog ministarstva), a veliku važnost pri tome**

treba **dati kvaliteti socijalnih usluga** koje se pružaju. Isto tako, odlukama o davanju na korištenje prostora JLS bez naknade ili sa zaštićenim zakupom treba dati poticaje i olakšati izvaninstitucijskim pružateljima usluga pružanje nedostupnih usluga ako ih pružaju za rizične skupine, što je moguće postići odlukom predstavničkih i/ili izvrših tijela JLS.

- U cjelini, rizične skupne su i dalje stigmatizirane i tako zarobljene u sustavu, bez mogućnosti i šanse za razvojem, pa treba uspostaviti preciznije zakonske okvire za ne/djelovanje, za diskriminaciju, za vrijeđanje i omalovažavanje ovih skupina. Budući da u Županiji djeluju podružnice Ureda pravobranitelja za djecu i Ureda pravobranitelja za osobe s invaliditetom koji vrlo ažurno pokreću promjene u zajednici i reagiraju na nepravilnosti, s požurnicama, priopćenjima te sprječavaju diskriminaciju, nužno je da i ova tijela imaju podršku u zajednici i svim dionicima te zajednice.

7. Koordinativna tijela za razvoj socijalnih usluga i njihovo djelovanje

Prema prikupljenim podacima, u ovom trenutku, iako su mnoge usluge dostupne, premalo se posvećuje kvaliteti pruženih usluga i konkretnoj suradnji pružatelja i Županije te JLS, radi uspostave novih modela združenih socijalnih usluga, novih modela financiranja socijalnih usluga, praćenja učinaka usluga, združenu skrb prema socijalnom i pravnom modelu pristupa rizičnim skupinama, zajedničku provedbu razvojnih projekata, intenzivniju suradnju među sektorima koji skrbe o istim rizičnim skupinama. Zato se pri svakom skupu različitih socijalnih usluga za pojedinu skupinu u riziku predlaže da se osnuju informativni centri i/ili savjetovaništa u kojima će stručnjaci imati priliku surađivati, u kojima će dijete ili osoba biti na prvom mjestu. Takvi centri su u državama u okruženju ustrojani na holističkom pristupu obitelji, riziku i osobi o kojoj se radi, prema načelima dostupnosti i obuhvatnosti usluga te racionalnom upravljanju resursima, brzim intervencijama i kontinuiranom praćenju.

8. Uključenost Županije u procjenu kriterija za pružanje socijalnih usluga i izdavanje licencija

Županija se suočava s izazovima koji proizlaze iz uvjeta koji pružatelji moraju ispuniti kako bi dobili ili obnovili licencu za pojedine usluge. Dio pružatelja ne udovoljava uvjetima za dobivanje licence pružatelja usluga iz mnogih razloga koji nisu uvjetovani samo nedostacima ili nepažnjom pružatelja, nego objektivnim razlozima. Npr. na tržištu rada nedostaju stručni radnici koje mora imati na raspolaganju pružatelj. Posebno je teško udovoljiti svim prostornim mjerilima jer u zatečenim prostorima ili nema dovoljno prostora za adaptacije npr. kupaonice s tušem (prema novom Pravilniku iz 2024. god.). To ukazuje na prepreke koje Županija ima u procesu ocjene i izdavanja licencija za socijalne usluge, koje su nužne za rješavanje izazova vezanih uz nedostupne socijalne usluge, ali i održivost pružatelja usluga, vezano uz financiranje i ugovaranje financiranja iz "glavarina".

Zaključno, Županija ulaže napore u razvoj socijalnih usluga potičući razvoj nedostupnih. Postoji potencijal za unapređenje kvalitete socijalnih usluga nije, uvijek u prvom planu, kao što nisu jasni kriteriji za ocjenjivanje kvalitete pri financiranju. Veliki iskorak napravljen je na inicijativu Županije uvođenjem sustava kvalitete za domove za starije osobe odnosno ustanove kojima je osnivač Županija (E-Qalin). Po uzoru na sustave kvalitete u okruženju i navedeni primjer dobre prakse, trebalo bi preispitati imaju li sve ustanove i posebno pružatelji izvaninstitucijskih usluga usklađeno poslovanje i rad s korisnicima u skladu sa standardima kvalitete iz **Pravilnika o standardima kvalitete socijalnih usluga (NN broj 31/2023) odnosno barem izrađene pravilnike i protokole o postupanju te praćenje promjena i učinaka primjene tih protokola na kvalitetu.**

Potencijal za povećanje dostupnosti socijalnih usluga postoji u združenom djelovanju dionika (pružatelja usluga, korisnika, JLS, HZSR, zdravstvenih i drugih pružatelja usluga) kroz oblikovanje modela jasnijih koordinacijskih mehanizama, poticanju izvrsnosti u stručnom radu, jačanje financijskih resursa i daljnje ulaganje u raspoložive resurse, posebno u infrastrukturu. Promicanje inovacija u socijalnoj skrbi ali ne prema interesu pojedinih pružatelja ili korisnika ili potražnji, nego prema jasnim smjernicama iz ovog Socijalnog plana ključni su faktori za unapređenje sustava socijalnih usluga u Županiji. Iskustva iz socijalnih politika u okruženju pokazuju da velike reforme sustava socijalne skrbi nisu moguće jer je to jedna od najkompleksnijih društvenih sustava. Obično se radi o postupnom uvođenju kvalitetnijih modela s mogućnostima i resursima koje postoje uz fleksibilne i brze odgovore na nove rizike i nove rizične skupine kojih ima sve više. Nije nužno izgraditi nove ustanove i uvesti nove usluge već je potrebno povezati postojeće resurse sa novim metodama rada i stalnim stručnim usavršavanjem

stručnih radnika koje su u izravnom radu sa osobama u riziku. S tim u vezi, potrebno je kontinuirano ulaganje u osiguravanje dostupnih stručnih i drugih radnika.

4. Ciljevi, mjere i aktivnosti

Planom razvoja Županije određene su glavne strateške smjernice razvoja za Županiju u misiji:

Primorsko-goranska županija je konkurentna, pametna, održiva i društveno pravedna regija poželjna za život i rad,

što je u potpunosti vidljivo i u ovom Socijalnom planu čija je vizija:

Primorsko-goranska županija je društveno odgovorna i inkluzivna županija koja razvija moderne i učinkovite modele socijalne skrbi, usklađene s najboljom europskom i nacionalnom praksom. Kroz inovativne pristupe i partnersku suradnju, gradimo zajednicu u kojoj vlada kultura socijalne podrške, solidarnosti i jednakih mogućnosti za kvalitetan život i rad svih građana.

Za uspješnu provedbu vizije ključno je združeno, ravnopravno i aktivno sudjelovanje svih relevantnih dionika s područja Županije, koji će provedbom predviđenih mjera i aktivnosti od strateškog značaja za socijalnu politiku u Županiji, doprinijeti ostvarivanju vizije u razdoblju od naredne tri godine.

Temeljem rezultata analize stanja te potreba u sektoru socijalne skrbi u Županiji za razdoblje 2025. - 2027. godine uočen je značajan broj izazova koji traže rješenja i stalno preispitivanje potreba skupina u riziku od socijalne isključenosti i podrške pružateljima usluga. Rješenja trebaju doprinijeti u predstojećem razdoblju od tri godine osiguravanju kvalitetnih i dostupnih socijalnih usluga te time postići značajniji iskorak za stabilan i održiv razvoj Županije.

Pored rješavanja niza uočenih razvojnih ograničenja u sektoru, temeljem izrađenog Socijalnog plana namjeravaju se bitno osnažiti raspon, kvaliteta i dostupnost socijalnih usluga koje se pružaju na području Županije za svaku od pojedinih prioriternih skupina u riziku od socijalne isključenosti.

Prilikom definiranja posebnih ciljeva vodilo se računa da, unatoč mnoštvu razvojnih ograničenja i izazova u sektoru, postoje brojni potencijali koji mogu utjecati na iznalaženje novih rješenja za izazove. U Županiji postoji tradicija socijalnih inovacija koje uvode ustanove kojima je osnivač Županija i organizacije civilnog društva. Isto tako, postoji tradicija suradnje Županijom s civilnim sektorom i brojnost pružatelja usluga koji imaju potencijal za pružanje novih socijalnih usluga, za uvođenje novih pristupa rješavanja izazova, uvođenje novih metode rada. Fokus u narednom razdoblju će biti kvaliteta pruženih usluga i poticanje onih usluga koje će spriječiti povećanje broja djece i građana u riziku. Primjenom modela dostupnih u zajednici i u okruženju stavljat će fokus na jačanje kapaciteta pružatelja usluga i realne potrebe korisnike. Zbog velikog broja građana u riziku kojima usluge nisu dostupne, posebno u Gorskom Kotaru i otocima, prioritet ovog Socijalnog plana je osiguravanje ravnomjerne prostorne dostupnosti socijalnih usluga. Pri tome, važno je da što više korisnika socijalne skrbi ima dostupne usluge iz Zakona socijalnoj skrbi, za što se osiguravaju sredstva iz državnog, županijskog i proračuna JLS u pravednom omjeru. Razlika između očekivanog broja korisnika socijalne skrbi i onih koje su svoje pravo i ostvarili, za većinu usluga i skupina u riziku je značajan pa je zadatak svih dionika da se povežu kako bi usluge učinile dostupnima za ove skupine. Prema uputama iz Pravilnika računa se da je "ugrubo govoreći potreba za socijalnim uslugama postoji kod minimalno 15 % stanovništva." (Pravilnik, 2023). Za svaku skupinu u riziku procijenjeno je kolika je potreba za pojedinom uslugom, npr.: za Boravak: 1, 91 % DSTUR, Nastoji se nacionalno udvostručiti postojeći broj djece u boravku, ili Smještaj 20 % trenutnog broja žrtvi nasilja ili Boravak 8 % osoba s invaliditetom u sustavu socijalne skrbi. Procjene se odnose na očekivani broj korisnika.

Ako analiziramo postojeće kapacitete vidljivo je da potencijal za unaprjeđenije dostupnosti usluga postoji, no nužno je jačati kapacitete pružatelja usluga i usmjeriti ih na pružanje usluga koje su nedostatne i u mjestima na kojima ih nema. To je moguće suradnjom JLS, Županije i pružatelja usluga bez obzira na osnivače, kako bi iznašli rješenja:

Najveći izazov s kojim se suočavaju udruge koje imaju potencijal za dobivanje licence je nedostatak primjerenog prostora udovoljava uvjetima iz Pravilnika o mjerilima za pružanje usluga i dobivanje licence.

Primjeri dobre prakse iz RH pokazuju je postignut veliki pomak u kvaliteti i dostupnosti socijalnih usluga u onim JLS koji su dali prostore u vlasništvu JLS na raspolaganje pružateljima usluga. Ovaj model se primjenjuje kad je u pitanju suradnja ustanova i JLS, pa je potrebno primijeniti model suradnje i na druge pružatelje usluga.

Drugi najveći izazov s kojim se suočavaju svi pružatelji usluga nedostatak je stručnih radnika i drugih podupirućih zanimanja. Kako bi se promijenilo smjer ovog negativnog trenda potrebno je poticati mlade i druge građane da se školuju za profesije i zanimanja koja su propisana za obavljanje djelatnosti socijalne skrbi: radni terapeut, socijalni radnik, edukacijski rehabilitator, psiholog, socijalni pedagog i druge, ali i za druga podupiruća zanimanja potrebna ovom sustavu, poput radnih asistenta, osobnih asistenta za sve skupine, mentore i slična zanimanja. U sustavu socijalne skrbi nije moguće dio usluga pružati bez suradnje sa zdravstvenim radnicima, npr. smještaj, pa je potrebno poticati mlade i građane za školovanje i rad u sektoru socijalne skrbi, npr. medicinske sestre, njegovateljice, specijaliste dječje i adolescentske psihijatrije, specijaliste gerontologije i sl.

Na području Županije u prethodnom razdoblju iniciran je niz mjera i aktivnosti kojima su adresirani dugogodišnji problemi u ovom sektoru relevantnom za razvoj Županije. Na taj način se stvorilo temelj za primjenu novog strateškog pristupa u provedbi Socijalnog plana i poboljšanih modela skrbi uz osiguravanje razvoja inovativnih socijalnih usluga koje će biti temeljene na sljedećim načelima:

- **Rezultat provedbe i praćenje učinkovitosti programa primarne prevencije zapravo je poticanje stanovništva na samopomoć i brigu o vlastitoj dobrobiti.**
- **Ako se poveća broj dostupnih usluga selektivne i inducirane prevencije, broj osoba uključujući one koji su ovisni o tuđoj pomoći, mogu živjeti, koliko je to razumno izvedivo, neovisno kod kuće ili u ugodnom okruženju u svojoj zajednici.**
- **Povećavanjem broja, socijalne usluge usmjerene su na pomoć u održavanju ili poboljšanju kvalitete života korisnika usluga.**
- **Socijalne usluge trebale bi doprinijeti smanjenju nejednakosti.**
- **U pružanju socijalnih usluga resursi se koriste učinkovito, racionalno i usmjereno na korisnike socijalne skrbi.**

Realizacija posebnih ciljeva iziskuje praćenje provedbu mjera i aktivnosti koje doprinose tim ciljevima. Planirano vrednovanje usred razdoblja provedbe omogućit će poduzimanje korektivnih aktivnosti kako bi se do kraja razdoblja ostvarili utvrđeni pokazatelji na što učinkovitiji i djelotvorniji mogući način. U tu svrhu predviđen je i posebni cilj koji je usmjeren kvalitetnijem upravljanju cjelokupnim sustavom socijalne skrbi. **Planirane mjere u okviru predviđenih ciljeva** financirat će se iz EU fondova, državnog proračuna, proračuna Primorsko-goranske županije, proračuna združenih klastera jedinica lokalne samouprave i/ili samih JLS s područja Županije.

Ključni dokumenti za praćenje je **izrada godišnjih akcijskih planova** koji prate svaku godinu provedbe.

U akcijskim planovima konkretno se definiraju vrste aktivnosti (vrste i broj dostupnih i očekivani broj i vrsta nedostupnih socijalnih usluga koje je potrebno učiniti dostupnima), vrste pružatelja i vrste poticaja za povećanje kapacitiranosti pružatelja socijalnih usluga, korekcija potreba rizičnih skupina (početno stanje - ciljna promjena) i odgovornost nositelja i sunostelja za financiranje, prema prioritetu dostupnosti u zajednici.

Upravo praćenje i vrednovanje provedbe omogućit će učinkovito korištenje raspoloživih dostupnih sredstava te povećanje istih za one usluge koje će najviše doprinijeti većem obuhvatu korisnika i manjoj socijalnoj isključenosti. Isto tako, ovaj Socijalni plan pružit će osnovnu platformu za provedbu djelotvorne socijalne politike usmjerene ostvarivanju zacrtanih rezultata kako do 2027. godine, tako i tijekom razdoblja koje će slijediti, tj. predstojećeg višegodišnjeg financijskog okvira (programskog razdoblja) na razini EU.

Za uspješnu realizaciju predviđenih ciljeva bit će presudna maksimalna uključenost te učinkovita suradnja svih ključnih institucija koje su uključene u pružanje socijalnih usluga na području Županije. Analiza stanja i utvrđene ključne potrebe i analiza kapaciteta pružatelja usluga imaju svrhu definiranje sljedećih posebnih ciljeva:

- **Posebni cilj 1 – Unaprjeđenje kvalitete, povećanje raspona i dostupnosti socijalnih usluga za sve građane u riziku.**

- **Posebni cilj 2 – Unaprjeđenje kvalitete socijalnih usluga, jačanje prevencije rizika te razvoj inovativnih programa usmjerenih prioritetno djeci i mladima.**
- **Posebni cilj 3 – Osnaživanje ljudskih, institucionalnih i infrastrukturnih kapaciteta za učinkovito i djelotvorno pružanje socijalnih usluga za osobe s invaliditetom i osobe suočene s rizicima mentalnog zdravlja.**
- **Posebni cilj 4 – Povećanje dostupnosti i opsega socijalnih usluga za skupinu u riziku u starijoj dobi od 65 i starije.**

Posebni ciljevi odražavaju rezultate procjene potreba skupina u riziku i kapacitiranosti pružatelja za izdvojene prioritetne skupine u riziku. Isto tako, posebni ciljevi usmjeravaju na prioritetne skupine, a mjere usmjeravaju na rizike. Svrha je smanjiti broj građana u riziku povećanjem broja korisnika socijalne skrbi i dostupnim uslugama u zajednici, doslovno najbliže prostoru u kojem korisnik živi, unaprijediti kvalitetu pruženih usluga, ali i povećati broj inovativnih usluga koje učinkovito smanjuju te rizike.

Provedba mjera odgovornost je svih nositelja aktivnosti jer je jedini način da usluge budu dostupne, preuzimanje odgovornosti za građane koji u toj zajednici žive. To znači da bez suradnje JLS, klastera JLS i Županije nije moguće socijalne usluge učiniti dostupnima korisnicima socijalne skrbi i povećat kvalitetu pružanja socijalnih usluga, što je preduvjet za smanjivanje socijalne isključenosti građana Županije. Isto tako, odgovornost za provedbu mjera treba usmjeriti i na međusektorsku suradnju i podupiruće sustave, na zdravstveni i obrazovni, pravosudni i druge sustave, kako bi omogućili koordinaciju za unaprjeđenje kvalitete i usmjerenje nositelja aktivnosti na osobu koja je u riziku, a ne na ograničenja sustava. Za provedbu aktivnosti odgovorni su svi ključni dionici, ne samo oni u sustavu socijalne skrbi nego i drugi navedeni. U nastavku slijedi opis opravdanosti i obuhvata svakog od navedenih ciljeva.

- **Posebni cilj 1 – Unaprjeđenje kvalitete, povećanje raspona i dostupnosti socijalnih usluga za sve građane u riziku**

U sadržaj **Posebnog cilja 1 - Unaprjeđenje kvalitete, povećanje raspona i dostupnosti socijalnih usluga za sve građane u riziku** ugrađeni su rezultati potreba koje obuhvaćaju zajedničke rizike za sve skupine, s naglaskom na pokazatelje ostvarenosti cilja - povećanje broja korisnika (osoba s rizicima) kojima su socijalne usluge dostupne i povećanje broja licenciranih pružatelja usluga. Ovaj cilj adresira i prostornu nedostupnost usluga i posebno pogođene skupine sa specifičnim rizicima, kao i iznalaženje novih modela združenih i kvalitetnijih usluga. Mjere su zato i prije svega opće, ali i specifične, kako bi usmjerili nositelje i sunositelje na preventivne programe u zajednici, ali i na izdvojene rizike i potrebe mikroregija za nedostupnim uslugama. Doprinos realizaciji mjera dat će više aktivnosti, a mjere koje doprinose cilju su:

Mjera 1.1. Povećanje broja korisnika postojećih usluga i programa te razvoj novih usluga i programa usmjerenih ka unaprjeđenju kvalitete života svih građana.

Mjera 1.2. Osiguravanje dostupnosti kvalitetnih usluga u područjima s nedovoljno i nerazvijenim uslugama, a posebno u ruralnom području i na otocima Županije (svaka mikroregija ima specifične potrebe)

Mjera 1.3. Razvoj specifičnih usluga za podršku osobama s rizicima mentalnog zdravlja, ovisnosti i invaliditeta.

Mjera 1.4. Jačanje upravljanja uslugama (oblikovanjem novih modela komplementarnih usluga i centara za informiranje građana o rizicima i unaprjeđenje kvalitete postojećih usluga i socijalnih inovacija).

Ključni dionici iznimno su doprinijeli kvaliteti rezultata provedene analize utvrđivanja potreba korisnika i kapacitiranosti pružatelja. Mapiranje pružatelja usluga i dostupnosti usluga, kroz izradu detaljnog Kataloga pružatelja usluga doprinijelo je realnom i slikovitom uvidu u njihov opseg. Navedene smjernice nametnule su se iz rezultata kontrole pouzdanosti podatka iz više izvora, i što se tiče skupina u riziku i dostupnosti i/ili nerazvijenosti pojedinih specifičnih usluga. Rješenja za ove istaknute izazove, kada je riječ o kvaliteti, obuhvatu i dostupnosti socijalnih usluga za sve građane na području Županije, bit će

vidljiva i istaknuta kroz sve posebne ciljeve. Ovaj posebni cilj sadrži najveći broj aktivnosti jer su u okviru njega predviđene aktivnosti koje, među ostalim, adresiraju nužnost podizanja kvalitete života i dobrobiti građana na području Županije, potrebe svih građana, vrijednosti koje se trebaju razvijati u zajednici koje preveniraju rizike poput onih vezanih uz rizike u obitelji, nedovoljno razvijene solidarnosti i nedovoljnog povjerenja u zajednici, kako među građanima, tako i među stručnjacima i sektorima. Isto tako, navedene mjere će voditi ka razvoju prilagođenih specifičnih usluga i programa usmjerenih ranjivim i isključenim skupinama građana, ali i omogućiti financijsku podršku za pružatelje usluga specifičnim ciljanim skupinama.

Poseban naglasak **Mjere 1.2. Osiguravanje dostupnosti kvalitetnih usluga u područjima s nedovoljno i nerazvijenim uslugama - ruralnom području Gorskog kotara i rubnim područjima mikroregija i na otocima Županije** je na nužnosti omogućavanja kvalitetnog pružanja nerazvijenih ili nedostupnih usluga u tim područjima Županije, u kojima korisnici imaju izuzetno otežan i skuplji pristup socijalnim uslugama.

Slijedom istaknutih potreba, a provedbom **Mjere 1.3. Razvoj specifičnih usluga za podršku osobama s rizicima mentalnog zdravlja, posebno ovisnosti i rizicima vezanim uz skupinu djece s teškoćama u razvoju i osoba s invaliditetom**, doprinijet će se ostvarenju posebnog cilja kroz niz aktivnosti. Među njima izdvaja se provedba programa premošćivanja jaza između značajne isključenosti osoba s ovisnostima, osoba s rizicima mentalnog zdravlja i osoba s invaliditetom te nemogućnosti prevladavanja prijenosa rizika i povećanja drugih rizika, s kojima su prethodni povezani. Razvoj preventivnih programa, osposobljavanje stručnjaka za pružanje podrške i stvaranje poticajnog okruženja za smanjenje stigmatizacije ovih skupina te naglasak na selektivnoj prevenciji doprinijet će ovom cilju.

Konačno, Županija je prepoznala nužnost iskoraka kroz **Mjeru 1.4. Jačanje upravljanja uslugama (oblikovanjem novih modela komplementarnih usluga i centara za informiranje građana o rizicima i unaprjeđenje kvalitete postojećih usluga i socijalnih inovacija)**, u skladu s provjerenim praksama i modelima socijalnih intervencija i politika u relevantnim i primjenjivim područjima iz EU, ali i sve uspješnijim primjerima dobre prakse u RH. Otvorenost i spremnost za razvoj novih pristupa i programa rezultirat će kvalitetnijem upravljanju uslugama i usmjeravanju pružatelja usluga, poticanju umrežavanja stručnjaka i sektora u centrima za upravljanje kvalitetom socijalnih usluga, kojima je cilj informiranje i savjetovanje građana o koracima i planiranju izlaska iz rizika.

U konačnici, ova mjera obuhvaća i aktivnosti:

- usavršavanje stručnih radnika i drugih radnika koji rade u sustavu socijalne skrbi i iz drugih komplementarnih i povezanih sustava,
- zapošljavanje novih stručnih radnika i drugih radnika koje kronično nedostaju u sustavu socijalne skrbi,
- snažnu podršku socijalnim inovacijama, posebno nastalih povezivanjem i suradnjom srodnih izvaninstitucijskih i institucijskih pružatelja i povećanje dostupnosti zakonom definiranim uslugama.

Nužno, aktivnost koja će dati doprinos realizaciji ove mjere je i zagovaranje Županije i svih JLS-a, zajedno s pružateljima usluga:

- za izmjenu zakonskih okvira koji nedostavno štite različite skupine u riziku (djecu, ovisnike, osobe s invaliditetom, žrtve nasilja i ostale skupine),
- smanjivanje administrativnih zapreka u postupanju i provedbi socijalnih usluga i ubrzanju postupaka i procesa za dobivanje prava na primjerenu socijalnu uslugu,
- povezivanju stručnih radnika između sektora u cilju dobrobiti korisnika,
- olakšavanje i jačanje kapaciteta pružatelja usluga kroz ulaganja Županije i JLS u infrastrukturu i ljudske resurse za nove i nedostupne usluge.

Ova mjera ključna je smjernica za naredno trogodišnje razdoblje, a doprinosi prvenstveno 1. posebnom cilju ali svim ostalim ciljevima.

- **Posebni cilj 2 – Unaprjeđenje kvalitete socijalnih usluga, jačanje prevencije te razvoj inovativnih programa usmjerenih prioritetno djeci i mladima**

Realizacija **Posebnog cilja 2 – Unaprjeđenje kvalitete socijalnih usluga, jačanje prevencije te razvoj inovativnih programa usmjerenih prioritetno djeci i mladima** omogućena je kroz provedbu sljedećih mjera:

- **Mjera 2.1. Jačanje dostupnosti, raspona i opsega socijalnih usluga za sve skupine djece i mladih u riziku.**
- **Mjera 2.2. Razvoj i povezivanje socijalnih usluga, podrške djeci i mladima s teškoćama u razvoju, njihovim obiteljima/skrbnicima i rizicima mentalnog zdravlja kroz olakšavanje pristupa objedinjenim uslugama.**
- **Mjera 2.3. Osiguravanje smanjenja rizika od siromaštva djece i mladih te smanjenje prijenosa rizika.**

Predviđene mjere sveobuhvatno pristupaju skupini koja je u najvećim specifičnim rizicima i na temelju dobi. Većina tih rizika prenosiva je horizontalno i vertikalno, pa se mjere usmjeravaju na mobilizaciju cijele zajednice, na ulaganja koja će smanjiti rizike za druge dobne skupine - skrb o zdravlju i socijalnoj dobrobiti djece, mladih i njihovih obitelji. Dugoročno, ovaj cilj i mjere omogućit će izravan utjecaj na učinke koje se priželjkuju i koji vode smanjenju rizika i za druge dobne skupine. Rizici koje se navode su povezani, sami po sebi su višedimenzionalni, pa se lako prenose. Što su ulaganja u djecu i mlade u rizicima mentalnog zdravlja te djece i mladih s teškoćama u razvoju ili mladih osoba s invaliditetom veća, manje će biti korisnika u populaciji skupina u rizicima od socijalne isključenosti u radno-aktivnoj dobi i u starijoj dobi će biti manje građana u riziku i rizičnih skupina. Poseban naglasak treba staviti na programe prevencije rizika ovisnosti i zaštitu mentalnog zdravlja, kroz povećanu dostupnost usluga i opće / primarne, selektivne i inducirane prevencije. Povećanje broja korisnika socijalnih usluga za djecu i mlade nužno je, naročito na otocima i Gorskom kotaru. Obilježje djece i mladih je da s odrastanjem, ako nema dostupnih usluga, razvijaju nove rizike i vrlo brzo prelaze u druge rizične skupine.

Mjera 2.1. Jačanje dostupnosti, raspona i opsega socijalnih usluga za sve skupine djece i mladih u riziku je rezultat dugotrajnih postupaka ostvarivanja prava te posljedica nedorečenih zakonskih normi npr. za počinitelja nasilja ili neodgovarajuću skrb roditelja, što odugovlači pružanje primjerenih intervencija i čini mnoge usluge za djecu i mlade nedostupnima. Prema podacima iz intervjua sa stručnim radnicima ovi izazovi koji proizlaze iz procesa dobivanja prava djeluju demotivirajuće na same stručne radnike jer su unaprijed svjesni da usluge neće imati učinak, npr. zaštitni postupak ograničavanja poslovne sposobnosti za osobe s invaliditetom zbog sporosti svih dionika u sustavu traje i po dvije i više godina, u tijeku kojeg nezaštićena osoba je izložena novim rizicima.

Kako bi se u cjelini unaprijedila kvaliteta socijalnih usluga kada je u pitanju najranjivija skupina korisnika u Županiji te omogućio razvoj novih programa i usluga koji ciljaju na najranjivije skupine i njihove obitelji nužno je objediniti usluge koje u svojim aktivnostima imaju informativne i savjetodavne usluge, kroz razvoj integriranih i međusektorskih modela za informiranje i savjetovanje te pružanje usluga i/ili mobilne timove za djecu i mlade u zajednici.

Pokazatelj ostvarenosti mora biti vidljiv u znatnom povećanju broja korisnika socijalne skrbi, djecu i mlade u ovim rizicima. Također, povećanje opsega socijalnih usluga za koje se procijenilo da su nedostupne ili nerazvijene, a posebno u ruralnim krajevima i otocima će se ostvariti ovaj cilj.

Usprkos razlikama na koncentraciji usluga u mikroregijama, većoj dostupnosti i razvijenosti usluga u Riječkom prstenu i Opatijsko-Liburnskoj rivijeri, relativnoj dostupnosti na Crikveničko-Vinodolskoj rivijeri te nerazvijenosti i nedostupnosti usluga za djecu i mlade u Gorskom kotaru i na otocima, zajedničko je svima, da se djeci i mladima ne pristupa holistički, nego kroz razjedinjene sektore i resore, bez cjelovitog plana i racionalnog usmjeravanja na postojeće resurse.

Bez uspostave brzih fleksibilnih modela objedinjenih usluga i postupanja te osiguravanjem dostupnosti izrade najboljeg plana za svako dijete ili mladu osobu i njihove obitelji, pomaka ka smanjenju socijalne isključenosti neće biti. Dosadašnja ulaganja ne pokazuju razvojno dugoročni aspekt pristupa, već su intervencije prepuštene pojedinačnim inicijativama i uslugama. Takve usluge su same po sebi učinkovite, ali su dostupne za premali broj djece i mladih u riziku. Međusektorska i međuresorna suradnja s različitim pružateljima usluga, poticanje unaprjeđenja kvalitete usluga, ključ su za smanjenje rizika. Očuvanje dobrobiti djece, ne može biti slučajno i sporo te ovisiti o kapacitiranosti pružatelja i mogućnostima obitelji, ono mora biti prioritet socijalnih politika, uz mobiliziranje svih dionika. Pokazatelj

realizacije je povećan broj korisnika socijalne skrbi nedostatnih socijalnih usluga za ove skupine, kao i udio licenciranih pružatelja usluga.

Stoga, **Mjera 2.2.** Razvoj i povezivanje socijalnih usluga i podrške djeci s teškoćama u razvoju, njihovim obiteljima/skrbnicima i skupina u rizicima mentalnog zdravlja kroz olakšavanje pristupa objedinjenim uslugama obuhvaća široki raspon programa podrške i usluga za djecu i mlade u riziku i ključna je za postizanje planiranog učinka ovoga Socijalnog plana.

Mjera 2.2. obuhvaća niz aktivnosti adresiranih na smanjenje rizika ovih skupina. Radi se o aktivnostima kojima se postiže povezivanje sektora u integrirane međusektorske modele prevencije rizika, npr. "rane intervencije", poticanje i povećanje broja udomitelja, stvaranju uvjeta za razvoj usluge organiziranog stanovanja mladih u riziku koje pružaju i drugi pružatelji osim ustanova. Te aktivnosti obuhvaćaju i razvoj multidisciplinarnih stručnih mobilnih timova koji će u budućnosti oblikovati npr. centar rane intervencije za djecu s razvojnim teškoćama i teškoćama u razvoju te učiniti dostupnom uslugu rane razvojne podrške. Isto tako, to su aktivnosti kojima se pružaju usluge socijalnog i drugih oblika mentorstva, poput mentorskih programa za djecu s problemima u ponašanju, mentorskih programa za djecu i mlade s rizicima mentalnog zdravlja ili mladih na prijelazu iz obrazovnog sustava u svijet odraslih u riziku od siromaštva, mladih s invaliditetom i/ili rizicima mentalnog zdravlja. Važno je uspostaviti, kroz financiranje klastera JLS, model dostupnih socijalnih usluga boravaka i psihosocijalne podrške i drugih usluga za svu djecu u riziku i njihovu obitelj, u mjestu gdje žive ili se školuju, a prema izazovima koje su istaknuli ključni županijski akteri. Ključan preokret očekuje se i u pristupu skupini u riziku ili realno prihvaćanje socijalnog modela, za koji se RH i opredijelila. Važno je istaknuti i potrebu za osobno usmjerenim planiranjem za osobe u riziku, jer omogućuje praćenje učinaka pružanja usluga za svako dijete, pa se svih dionika očekuje da dijete i mlada osoba budu u centru, a ne njihova bolest ili dijagnoza ili posljedice rizika.

Sudionici prikupljanja podataka istaknuli su da je pronalaženje smještaja za djecu mlađu od 3 godine za djecu bez odgovarajuće skrbi koja trebaju stambeno zbrinjavanje, krizni smještaja djecu i mlade s problemima u ponašanju, jedan od najvećih izazova s kojima se suočavaju. Potrebno je dakle, planirati osiguravanje nužnih kapaciteta za smještaj i povećanje kapaciteta pružatelja koji drugih oblika smještaja. Naime, upravo je ovaj izazov jedan od primjera potražnje, koji govori da je zajednica zakazala u prevenciji rizika i osiguravanju dostupnosti usluga koje tu potražnju smanjuju. Ti podaci ne ukazuju na potrebe te djece i mladih. Rješavanju ovih izazova doprinijet će aktivnosti kojima se potiče udomiteljstvo za specijalizirane usluge za te skupine, posvojitelji i/ili jačanje kapaciteta udruga za organizirano stanovanje za ove skupine. Veliku ulogu u ovim procesima imaju JLS i suradnja i povjerenje u druge pružatelje usluga osim domova i/ili ustanova socijalne skrbi koji su transformacijom domova postali "centri za pružanje usluga u zajednici". Iako su upravo tu nastale ove nove usluge, ostala je infrastruktura koja ima stigmiju institucionalnog smještaja. JLS imaju obavezu uključiti se u ove procese poticajima za izvaninstitucionalne usluge s partnerima, udrugama i osobama - pružateljima usluga na lokalnoj razini.

Ne manje važno, **Mjerom 2.2.**, djeca i mladi ali i njihove obitelji bit će snaženi za sprječavanje prijenosa rizika na druge rizike na sljedeću razvojnu fazu. Uz nužnost uvođenja novih, specifičnih programa u skladu s najboljom praksom u državama okruženja, predviđene će biti i aktivnosti potpore kroz osiguravanje prijevoza, pomoćnika u nastavi i sl.

Konačno, posljednjom mjerom u okviru ovog posebnog cilja – **Mjera 2.3.** Osiguravanje smanjenja rizika od siromaštva djece i mladih i smanjenje prijenosa rizika bit će vidljiva ulaganja u osiguravanje dobrobiti sve djece u riziku jer ovaj rizik je prisutan i kod drugih skupina. Posebna pažnja posvećuje se aktivnostima kojima se sprječava stigmatizacija ove skupine i često nedostupnost obrazovanja i zdravih usluga bez podrške vršnjaka i obitelji koja je u istom spektru rizika. To se postiže aktivnostima koje osnažuju i obitelj za prevladavanje posljedica siromaštva na njihovo roditeljstvo i zdravlje, osnažuje i stvara jednake uvjete za dostupne usluge mentorstva kojima se intenzivno radi na smanjenju rizika od isključenosti zbog loših obrazovnih postignuća, lošeg zdravlja zbog loše prehrane, nemogućnosti organiziranja strukturiranog slobodnog vremena zbog nedostatka financija, zbog nasilja drugo. Zato je usluge boravka i mentorstva nužno učiniti dostupnima što većem broju djece, jer je to prilika i prostor za intervencije sprječavanja drugih rizika a ne samo siromaštva. Ovom mjerom će se izjednačiti mogućnosti kroz inventivnije socijalne programe JLS, koji ne izdvajaju skupine, nego su usmjereni na uključivanje.

Osim već uobičajenih naknada i pomoći iz socijalnih programa JLS i Županija trebaju preuzeti odgovornost za inovacije u upravljanju programima kojima će se smanjiti administrativne barijere, sporost pronalazačju rješenja, dati poticaje pružateljima usluga da provode takve aktivnosti ali i poticati vrtiče škole kojima su osnivači na aktivnu suradnju oko brzih intervencija sprječavanja razvoja daljnjih rizika.

➤ **Posebni cilj 3 - Osnaživanje ljudskih, institucionalnih i infrastrukturnih kapaciteta za učinkovito i djelotvorno pružanje kvalitetnih socijalnih usluga za osobe s invaliditetom i osobe suočene s rizicima mentalnog zdravlja**

Pokazatelj realizacije Posebnog cilja 3 – Osnaživanje ljudskih, institucionalnih i infrastrukturnih kapaciteta za učinkovito i djelotvorno pružanje kvalitetnih socijalnih usluga za osobe s invaliditetom i osobe suočene s rizicima mentalnog zdravlja je broj novih licenciranih pružatelja usluga što implicira i povećanje zaposlenih stručnih i stručno osposobljenih stručnih i drugih radnika. Mjere ostvarenja ovog cilja su:

- **Mjera 3.1. Usmjerenost na unaprjeđenje kvalitete postojećih usluga te razvoj usluga za osobe s invaliditetom i rizicima mentalnog zdravlja.**
- **Mjera 3.2. Razvoj socijalnih usluga za starije osobe s rizikom, smanjenih funkcionalnih sposobnosti i rizicima mentalnog zdravljem.**
- **Mjera 3.3. Ulaganje u ljudske resurse radi učinkovitijeg i djelotvornijeg pružanja socijalnih usluga i upravljanja sustavom usluga, uz ulaganja u infrastrukturu.**

Mjera 3.1. Usmjerenost na unaprjeđenje kvalitete postojećih usluga te razvoj usluga za osobe s invaliditetom i rizicima mentalnog zdravlja (građani u riziku od 20 do 64), kroz olakšavanje stvaranja uvjeta za licenciranje pružatelja usluga za nove i nedostupne usluge u zajednici. Aktivnosti koje će doprinijeti cilju su: davanje podrške pružateljima usluga za licenciranje i opremanje novih prostora za usluge boravka i psihosocijalne podrške najbliže mjestima gdje ove skupine žive. Zatim, osposobljavanje stručnih radnika za pružanje usluge osobne asistencije kao bi se povećala kvaliteta i umrežavanje postojećih resursa za specijalizirani prijevoz s postojećim resursima i boljom organizacijom. Osposobljavanje za rad i zapošljavanje korisnika uz mentorstvo i s tim u vezi poticanje osposobljavanja za radne asistente i promociju modela rada uz podršku u radu te dostupnost ove usluga na otvorenom tržištu rada doprinijet će radu i zapošljavanju korisnika. Osim ovih aktivnosti, nužno je osigurati i nove usluge i osposobljavanje radnika i stručnih radnika za nova zanimanja za provedbu novih usluga poput osposobljavanje za rad i dostupnost usluga socijalnog mentorstva i drugih inovativnih mentorskih programa za navedene skupine (osobe s invaliditetom, ovisnici i druge osobe s rizicima mentalnog zdravlja za dvije skupine: oni koji su bili hospitalizirani i onima kojima prijete hospitalizacija, jačanjem izvanbolničkog liječenja i dostupne rehabilitacije uz naglasak na terapiju u zajednici (vrtne terapije, radne terapije i sl.). Iz te perspektive, usluge boravka i psihosocijalne podrške ključne su za ove skupine. Isto tako, nužno je povećati broj korisnika koji će imati dostupnu uslugu odmora od skrbi njegovateljima, obiteljima i skrbnicima za ove skupine. Jako je važna aktivnost koja će omogućiti realizaciju ovog cilja je razvoj informativnih i savjetodavnih modela za usmjeravanja i izradu cjelovitih individualnih planova za korisnike te mogućnosti dobivanja brze rehabilitacije. Taj centar bi pratio svakog korisnika, uz obaveznu mjeru vrednovanja i praćenja rezultata takvog plana, a u suradnji sa sektorima koji združeno sudjeluju u toj rehabilitaciji. Kako bi to bilo moguće potrebno je uvesti u zakone obaveznu mjeru rehabilitacije koje se svakoj osobi, ne samo počiniteljima kaznenih djela, izriču mjere obavezne mjere rehabilitacije (npr. za ovisnike).

Mjera 3.2. Razvoj socijalnih usluga za starije osobe s rizikom, smanjenih funkcionalnih sposobnosti i rizicima mentalnog zdravljem orijentiran je na razvoj kvalitetnih novih usluga za osobe starije dobi. Kako je pokazatelj realizacije povećan broj korisnika usluga distribuiranih ravnomjerno u Županiji, aktivnosti koje će doprinijeti realizaciji ove mjere usmjerene su na život korisnika u blizini doma i obitelji, što će omogućiti dostupnost usluga poput boravka i psihosocijalne podrške, intenzivne pomoći i njezi u kući, pomoći u kući s prehranom ili bez nje ili s dostavom hrane, održavanje prostora i drugim inovativnim oblicima smještaja. Primjer je organizirano stanovanje u manjim objektima koji su povezani sadržajima za slobodno vrijeme i uslugama koje se za određeno područje može dobiti na jednom mjestu. Za ovu

skupinu građana starije dobi u riziku važan je međusektorski pristup integriranih međusektorskih usluga socijalnog i zdravstvenog sustava koji će zajednički planirati najbolje usluge za svakog korisnika. Jako važna aktivnost koja će omogućiti realizaciju ovog cilja je razvoj integriranih i međusektorskih modela za informiranje i savjetovanje za starije osobe od 65 i više godina sa smanjenim funkcionalnim sposobnostima i rizicima mentalnog i zdravlja općenito. Na jednom mjestu, s multidisciplinarnim timom stručnjaka obitelj / skrbnici / korisnici će kroz takav model dobiti informacije o mogućim oblicima podrške, dobiti plan podrške i promjene. Model mora osigurati povezivanje pružatelja koji će moći organizirati, u blizini mjesta u kojem korisnik živi, za više takvih korisnika, usluge za kojima imaju zajedničke potrebe. Do sad je planiranje i ovakav pristup bio prepušten obitelji ili samom korisniku što dovodi do neracionalnog korištenja resursa i neučinkovitih pojedinačnih usluga. Uz ove usluge, model će doprinijeti stvaranju uvjeta za osiguravanje kvalitetnih i inovativnih programa te usluga prilagođenih starijim osobama narušenog mentalnog zdravlja (boravak u posebnim institucijama za osobe oboljele od demencije, savjetovanje obitelji, potpora uključenosti, terapijske usluge, grupni rad, njega u kući, psihosocijalno savjetovanje i slične usluge). Pružanje usluga u skladu s potrebama starije populacije u Županiji realizirat će kroz aktivnosti 1. i 4. Posebnog cilja, a na temelju izazova koje starenje stanovništva podrazumijeva. Niz mjera i aktivnosti koje će se poduzimati u okviru drugih ciljeva svakako će se odraziti na boljitak i kvalitetniju njegu i usluge, a većim ulaganjima u osiguravanje ovih usluga bit će nužno iz proračuna JLS. Tako će osposobljavanje stručnih i drugih radnika, razvoj socijalnih inovacija, izgradnja i obnova domova, bolja opremljenost ustanova i drugih pružatelja, razmjena opreme i niz aktivnosti u okviru drugih posebnih ciljeva imati vidljive učinke za ovu osjetljivu i potrebitu grupu korisnika u Županiji.

➤ **Posebni cilj 4 - Povećanje dostupnosti i opsega socijalnih u sluga za skupinu u riziku u starijoj dobi od 65 i starije**

Posebni cilj 4 - Povećanje dostupnosti i opsega socijalnih u sluga za skupinu u riziku u starijoj dobi od 65 i starije obuhvaća 3 mjere i/ili relevantnih aktivnosti koje će se provesti u okviru sljedećih definiranih mjera:

- **Mjera 4.1. Unaprjeđenje kvalitete socijalnih usluga i upravljanje kvalitetom usluga za skupinu u dobi od 65 i više**
- **Mjera 4.2. Razvoj novih socijalnih usluga u zajednici za starije osobe**
- **Mjera 4.3. Jačanje kapaciteta zajednice za brigu o starijim osobama u riziku**

Mjera 4.1. povezana je s mjerom 3.2. iz posebnog cilja 3. – razvoj socijalnih usluga za starije osobe s rizikom, smanjenih funkcionalnih sposobnosti i rizicima mentalnog zdravlja na način da predstavlja alate za sprječavanja pojave sve većeg broja građana u ovom riziku s izraženom potrebom za uslugama poput smještaja, palijativne skrbi i stacionirane palijativne skrbi i sličnih usluga. Pokazatelj realizacije je povećan broj korisnika u aktivnostima koje doprinose stvaranju rizika o kojima je riječ u mjeri 3.2., odnosno osiguravanje dostupnosti usluga u mjestu u kojem osobe žive, poput boravka, psihosocijalne podrške i korisnicima i obitelji, klubovi za starije, usluge prilagođenog prijevoza do centra za uključivanje u zajednicu i/ili dobivanje usluga, usluge osobne asistencije ili pratnje, umrežavanje dojavnog sustava, usluge odmora od skrbi za članove obitelji i druge usluge. Kao i kod svih skupina, osobe iz ovih skupina naglašavaju da im važan život u vlastitom domu ili organiziranom smještaju. Takav smještaj treba biti povezan s uslugama pomoći u kući i prijevozom do informativnog ili savjetovanišnog centra u kojem bi osobe starije dobi od 65 godina imale priliku uz podršku zajednice organizirati slobodno vrijeme i smanjiti rizike od socijalne isključenosti, a posebno od posljedica iste, poput izoliranosti i usamljenosti. Potencijali za razvoj takvih kvalitetnih usluga su dosadašnjem radu klubova starijih osoba i aktivnostima udruga umirovljenika ili gradskih društava Crvenog križa koji provode već i sada djelomično takve i slične usluge. Gotovo svaki grad ima takve resurse, pa bi trebalo uspostaviti mrežu u klasterima JLS, kako bi svaki izolirani pojedinac imao pristup uslugama. Kako bi učinkovito upravljali kvalitetom ovih nedovoljno razvijenih ali relativno dostupnih socijalnih usluga, potrebno je povećati broj korisnika socijalne skrbi za postojeće usluge i uvesti nove usluge. Nisu potrebna nova ulaganja u infrastrukturu jer su već planirana (započeta ili pri kraju izgradnje), već racionalno korištenje postojećih resursa i onih u vlasništvu JLS, u

partnerstvu s drugim pružateljima usluga. No, potrebno ulagati u osposobljavanje i novo zapošljavanje stručnih i drugih radnika, onih iz sustava socijalne skrbi i iz zdravstvenog sustava.

Mjera 4.2. Razvoj novih (inovativnih) socijalnih usluga u zajednici za starije osobe. Kako Županija ima već razvijen potencijal i infrastrukturu za brigu o ovoj rizičnoj skupini, potrebno je dubinskom analizom doći do novijih mikro usluga koje će bitno utjecati na učinkovitost već postojećih usluga koje treba učiniti dostupima što većem broju građana iz ove skupine. Uz ove aktivnosti vezane su aktivnosti osposobljavanja za nova zanimanja koje ne postoje do sada, a nužna su za pružanje ovih usluga u zajednici. Ove aktivnosti zahtijevaju provedbu razmjene iskustava sa pružateljima i/ili gradovima koji već provode slične modelima u okruženju, kako bi korisnici i pružatelji usluga odlučili koje su nove usluge potrebne u klasterima JLS i u JLS. Županija u tom smislu može organizirati razmjenu iskustava, ali odluka o vrsti modela i odgovornost za nove dostupne usluga je na JLS odnosno klasterima JLS. Kako se struktura obitelji promijenila i djeca najčešće više ne žive u blizini roditelja jako je važno da zajednica u kojoj živi ima komunikacijske kanale za samopomoć i dobrosusjedske odnose.

Jedna od takvih novih usluga bi bila usluga redovnog obilaska građana u riziku, kako bi ih potakla na sudjelovanje u zajednici i kako bi procijenili jesu li se okolnosti u kojima osoba koja živi sama promijenile pa treba aktivirati neke druge usluge. Na razini zajednice se takve usluge mogu pružati, a često ih volonteri i radnici Crvenog križa te drugih humanitarnih organizacija u kriznim situacijama. Takve akcije zajednica (JLS) može organizirati volonterski, ali kontinuirano, najmanje na tjednoj razini. Dobri primjeri su mreže za podršku i razvoj međugeneracijske solidarnosti.

Za **Mjeru 4.3.** Jačanje kapaciteta zajednice za brigu o starijim osobama u riziku - pokazatelj realizacije je broj novih modela informiranja i savjetovanja te partnerstva pružatelja usluga na razini JLS u koje su uključeni građani u rizičima starije dobi. Jačanje kapaciteta zajednice ima dvije razine, onu koja se odnosi na povezivanje pružatelja usluga radi stvaranja održivog modela pružanja usluga u zajednici i drugu, onu koja se odnosi na mobiliziranje zajednice na mikro razini jačanjem društvenog kapitala zajednice. To znači da će aktivnosti kojima se jača solidarnost, međugeneracijska solidarnost, povjerenje i norme recipročnosti mobilizirati zajednicu i smanjiti troškove ovih usluga, ali i povećati dostupnost onih koje nisu razvijene.

Horizontalni ciljevi

U sve mjere uključeni su i horizontalni ciljevi koji se odnose na: **sprječavanje diskriminacije, ravnopravnost spolova, izjednačavanje mogućnosti za sve skupine riziku, kao i ekološki i principi održivog razvoja.** To konkretno znači da će se kroz tri godine, kroz sve mjere, posebna pažnja posvetiti sprječavanju rizika i na temelju pripadnosti spolu, dobi, rodnom identitetu, seksualnoj orijentiranosti, pripadnosti nacionalnoj manjini (Romi) ili izbjeglicama. U prvom planu je pristup koji ove skupine sagledava kroz izazove i navedene rizike kao i sve druge skupine, ali uz prilagođene alate za razvoj prilagodbe specifičnim izazovima ovih skupina. Te skupine nose dodatni teret kršenja ljudskih prava ili prava djece i osoba s invaliditetom te neprilagođenih sustava, što predstavlja barijeru ka zdravom razvoju i kvalitetnom životu. Ove skupine dodatno nose i teret stigmatizacije i predrasuda, pa će kroz provedbu svih mjera ključ za financiranje biti i djelovanje u skladu sa sprječavanjem ovih pojava. Isto tako, pri odabiru načina provedbe usluga posebna pažnja će se posvetiti poticanju onih socijalnih usluga i pružatelja usluga koji brinu o racionalnom trošenju resursa, korištenju zelenih energija, poticanju održive nabave i odabiru onih aktivnosti koji doprinose očuvanju okoliša i održivom razvoju.

Horizontalni cilj je i **jačanje koordinacije i suradnje Županije s ključnim institucijama u sustavu socijalne skrbi na nacionalnoj i županijskoj razini, a posebno s JLS koje su na području Županije.**

JLS predstavljaju za korisnike socijalnih usluga zajednicu. Ta ista zajednica gdje živi pojedinac upravo je zajednica koja je odgovorna za učinkovitost provedbe mjera.

Važno je radi osiguravanja dostupnosti socijalnih usluga i jačanja kapacitiranosti pružatelja da Županija i JLS potiču razvoj društvenog poduzetništva među pružateljima socijalnih usluga kako bi osigurali održivost.

Uspješnost realizacije ovoga Plana ovisi o angažmanu JLS- a, a kod nekih JLS i o spremnosti na drastične promjene u načinu rada i promjene poimanja socijalne politike na lokalnoj razini. To znači da JLS ima obavezu planirati i mobilizaciju zajednice kroz isticanje vrijednosti i načela iz ovoga Socijalnog

plana. S tim u vezi aktivnosti koje će doprinijeti ovim ciljevima jesu osposobljavanje službenika i pružatelja usluga za provedbu ovog Socijalnog plana, kao i jačanje otvorenosti za suradnju s civilnim i privatnim sektorom i građanima.

Županija, u ovom Socijalnom planu strateški usmjerava dionike na suradnju s institucijama na nacionalnoj razini:

- kroz izradu preporuka usmjerenih poboljšanju nedovoljno podražavajuće zakonske regulative,
- na jačanje zajedničkih aktivnosti županijskih tijela i područnih ureda HZSR usmjerenih jačanju prevencije siromaštva te unapređenju kvalitete pruženih socijalnih usluga
- na unapređivanje suradnje dionika iz sustava zdravstva te socijalne skrbi,
- na razvoj obrazovnih programa (osposobljavanja i stručnog usavršavanja) i savjetovanja,
- unapređenje suradnje s udrugama te osnaživanje međusektorske suradnje radi podizanja razine socijalnih usluga u Županiji.

Isto tako, Županija i JLS će ulagati u ljudske resurse radi učinkovitijeg i djelotvornijeg pružanja socijalnih usluga i kvalitetnijim upravljanjem sustavom, pa se dionici usmjeravaju u pravcu jačanja stručnih, organizacijskih i drugih neophodnih znanja i vještina zaposlenih u sustavu socijalne skrbi, na podizanje kapaciteta pružatelja usluga, na ulaganja u osposobljavanje udomiteljskih i usvojiteljskih obitelji te na promociju volonterstva usmjerenog pružanju socijalnih usluga.

Zaključno, treba istaknuti da su ključni dionici u Županiji svjesni da je razdoblje od tri godine kratko za ublažavanje i rješavanje kompleksnih potreba građana u riziku, bez obzira u velika ulaganja JLS i Županije u socijalne programe. Kako su sredstva ograničena, istaknuti su ciljevi, mjere i aktivnosti koji su se prethodnim i sveobuhvatnim analizama izjedrile za one skupine koje imaju najveći rizik od socijalne isključenosti, pa su od najvećeg značaja za dugoročno održivo, djelotvorno i učinkovito upravljanje socijalnom skrbi Županije. Također, vidljivo je da nije moguće potpuno razdvojiti niz mjera i aktivnosti, s obzirom na to da ih nije uputno razmatrati odvojeno, pa se dobiva dojam manjih preklapanja.

Svi ciljevi su povezani i imaju strateški okvir: promijeniti smjer povećanja potreba najrizičnijih skupina na temelju najvećih mikro rizika, kako bi se podržao sinergijski efekt pojedinih mjera, tj. njihova međusobna komplementarnost (među-osnažujući efekt). Tako na prvi pogled naziv pojedine aktivnosti ili mjere u nekoliko slučajeva, može izgledati sličan nazivu mjere/aktivnosti u nekom od drugih ciljeva. Ovakav pristup samo dodatno osnažuje poželjan integrirani pristup razvoju sektora.

U nastavku je tablica s istaknutim strateškim okvirom Socijalnog plana, uz definirane indikatore realizacije mjera, nositelje/su nositelje aktivnosti te izvore financiranja.

Tablica 61 Posebni cilj 1.

Posebni cilj 1 – Unapređenje kvalitete, povećanje raspona i dostupnosti socijalnih usluga za sve građane u riziku (ujednačavanje regionalne dostupnosti usluga)				
Pokazatelj ostvarenosti cilja 1: Udio broja korisnika usluga sukladno Zakonu o socijalnoj skrbi				
Pokazatelj ostvarenosti cilja 1.a.: Udio pružatelja usluga s rješenjem o ispunjavanju mjerila za pružanje socijalnih usluga				
Mjera	Indikator realizacije mjere	Aktivnosti	Nositelji/sunositelji aktivnosti	Izvori financiranja
Mjera 1.1. Povećanje broja korisnika postojećih usluga i programa te razvoj novih usluga i programa usmjerenih ka unapređenju kvalitete života svih građana Županije.	Indikator 1: Broj korisnika socijalnih usluga prema mikroregijama / prstenovima PV: 4232 (17.34% potrebe) CV: 5502 (+30% PV, ravnomjerno regionalno raspoređeno)	1. Omogućavanje pristupa ravnomjernog pristupa socijalnim uslugama (sukladno Zakonu o socijalnoj skrbi);		
PV: početna vrijednost CV: ciljana vrijednost	Indikator 1.1. Broj korisnika postojećih inovativnih i projektno financiranih usluga PV: Nije dostupan pouzdan podatak ili 0	1.1. Omogućavanje pristupa inovativnim i projektno financiranim uslugama za sve skupine u riziku, posebno u Gorskom kotaru i na otocima (P ⁸⁰);	Pružatelji socijalnih usluga svi Klasteri JLS JLP(R)S	Mreža socijalnih usluga Proračun JLP(R)S Klasteri JLS

⁸⁰ P – postojeće usluge ; N- nove usluge

	CV: +1500 korisnika (prema procjeni iz NP za županije za sve skupine, ravnomjerno regionalno raspoređenih)		NZJZ PGŽ Obrazovne i zdravstvene ustanove	Projektno financiranje Državni proračun HZZ Drugi izvori	
	Indikator 2. Broj modela za razvoj socijalnih inovacija PV: 0 CV: 1 model Indikator 2.1.: Broj razvijenih socijalnih inovacija PV: 0 CV: min. 10 socijalnih inovacija, raspoređenih među skupinama u riziku	2. Usmjeravanje i poticanje pružatelja usluga na pružanje usluga koje podržavaju samostalnost ciljnih korisnika te odgađaju / sprječavaju institucionalizaciju.			
	Indikator 3. Broj koordinacija za razvoj integriranih međusektorskih modela prevencije rizika za sve skupine PV: 0 CV: min. 3 koordinacije (prema dobnim skupinama i skupinama u riziku)	3. Poticanje osnivanja koordinacija za razvoj integriranih međusektorskih modela prevencije rizika (N);			
Mjera 1.2. Osiguravanje dostupnosti kvalitetnih usluga u područjima s nedovoljno i nerazvijenim uslugama, a posebno u ruralnom području i na otocima Županije (svaka mikroregija ima specifične potrebe)	Indikator 1: Broj pružatelja socijalnih usluga s rješenjem o ispunjavanju uvjeta za pružanje deficitarnih usluga PV: 97 licenciranih pružatelja CV: 126 (+30% novo licenciranih pružatelja)	1. Poticanje pružatelja usluga na ispunjavanje uvjeta za pružanje deficitarnih socijalnih usluga.	Pružatelji socijalnih usluga svi Klasteri JLS JLP(R)S NZJZ PGŽ Obrazovne i zdravstvene ustanove	Mreža socijalnih usluga do +20% za ruralna područja i otoke Proračun JLP(R)S Klasteri JLS Projektno financiranje Državni proračun HZZ Drugi izvori	
	Indikator 1.1. Broj osiguranih prostora za pružanje socijalnih usluga u suradnji s JLS, klasterima JLS i/li Županijom. PV: 0 prostora CV: min. 10 novih prostora za pružanje deficitarnih socijalnih usluga	1.1. Jačanje kapaciteta pružatelja usluga u područjima u kojima su usluge nedostupne – osiguravanje infrastrukture za pružanje usluga.			
	Indikator 1.2. Broj novo zaposlenih stručnih i drugih radnika. PV: Prema podacima o broju zaposlenih radnika kod licenciranih pružatelja usluga CV: Prema procjeni iz plana potreba za zapošljavanjem novih radnika za provedbu postojećih i novih usluga (ustanova i drugih licenciranih pružatelja)	1.2. Jačanje kapaciteta pružatelja usluga u područjima u kojima su usluge nedostupne – zapošljavanje novih stručnih i drugih radnika;			
	Indikator 2. Broj integriranih međusektorskih modela prevencije rizika PV: 0 modela CV: min. 3 modela prema rizičnim skupinama i prema dobi.	2. Poticanje na osnivanje integriranih međusektorskih modela prevencije rizika			
	Indikator 1: Broj	1. Poticanje pružatelja usluga			

Mjera 1.3. Razvoj specifičnih usluga za podršku osobama s rizicima mentalnog zdravlja, ovisnosti i invaliditeta (mentalna oštećenja).	<p>pružatelja socijalnih usluga s rješenjem o ispunjavanju uvjeta za pružanje deficitarnih usluga za skupine u riziku PV: 13 licenciranih pružatelja CV: 17 (+30% trenutno licenciranih)</p> <p>Indikator 1.1. Broj novih modela dostupnih socijalnih usluga u zajednici za rizične skupine (mentalno zdravlje, ovisnici, osobe s invaliditetom). PV: 0 modela CV: min. 3 novih modela</p>	na razvoj novih modela dostupnih socijalnih usluga.	<p>Pružatelji socijalnih usluga svi Klasteri JLS JLP(R)S NZJZ PGŽ Obrazovne i zdravstvene ustanove</p>	<p>Mreža socijalnih usluga Proračun JLP(R)S Klasteri JLS Projektno financiranje Državni proračun HZZ Drugi izvori</p>
	<p>Indikator 2.: Broj korisnika socijalnih usluga sukladno Zakonu o socijalnoj skrbi i Zakonu o osobnoj asistenciji PV: 915 (16.27% potrebe) CV: 1190 (+30% PV)</p> <p>Indikator 2.1 Broj postojećih inovativnih i projektno financiranih socijalnih usluga PV: 17 usluga / aktivnosti programa CV: 22 usluge (+30% PV).</p>	2. Poticanje razvoja novih usluga u zajednici za rizične skupine.		
Mjera 1.4. Jačanje upravljanja socijalnim uslugama	<p>Indikator 1. Broj osposobljenih stručnjaka koji rade u sustavu socijalne skrbi. PV: prema podacima o broju zaposlenih stručnjaka u sustavu socijalne skrbi. CV: 60% stručnjaka u sustavu socijalne skrbi, prema planu usavršavanja za licencirane pružatelje.</p>	1. Poticanje kontinuiranog stručnog usavršavanja stručnih i drugih radnika koji rade kod pružatelja usluga	<p>Pružatelji socijalnih usluga svi Klasteri JLS JLP(R)S NZJZ PGŽ Obrazovne i zdravstvene ustanove</p>	<p>Proračun JLP(R)S Klasteri JLS Projektno financiranje Državni proračun HZZ Drugi izvori</p>
	<p>Indikator 1.1. Broj novo zaposlenih radnika u sustavu socijalne skrbi PV: Prema podacima o broju zaposlenih stručnih i drugih radnika za licencirane pružatelje usluga CV: Prema procjeni potreba i planu zapošljavanja licenciranih pružatelja, za postojeće i nove usluge.</p>	1.1. Poticanje na zapošljavanje novih stručnih i drugih radnika u sustavu socijalne skrbi		
	<p>Indikator 2: Broj implementiranih socijalnih inovacija. PV: 0 CV: min. 10 implementiranih socijalnih inovacija, ravnomjerno regionalno raspoređenih.</p> <p>Indikator 3: Broj modela</p>	2. Poticanje dostupnosti socijalnih usluga radi unaprjeđenja kvalitete socijalnih usluga.		
		3. Razvoj modela		

	za informiranje i savjetovanje građana u rizicima PV: 0 modela CV: min. 1 novi model	komplementarnih usluga za informiranje i savjetovanje građana u rizicima.		
--	--	---	--	--

Izvor: Obrada autora

Tablica 62 Posebni cilj 2.

Posebni cilj 2. Unaprjeđenje kvalitete socijalnih usluga, jačanje prevencije te razvoj inovativnih programa prioritarno usmjerenih djeci i mladima u riziku (ulaganje u budućnost)				
Pokazatelj ostvarenosti cilja 2: Udio broja korisnika socijalnih usluga sukladno Zakonu o socijalnoj skrbi				
Pokazatelj ostvarenosti cilja 2.a: Udio pružatelja s rješenjem o ispunjavanju mjerila za pružanje socijalnih usluga				
Mjera	Indikator realizacije mjere	Aktivnosti	Nositelji / sunositelji aktivnosti	Izvori financiranja
Mjera 2.1. Jačanje dostupnosti, raspona i opsega socijalnih usluga za sve skupine djece i mladih u riziku.	<p>Indikator 1: Broj korisnika usluga sukladno Zakonu o socijalnoj skrbi PV: 708 (18.85% potreba) CV: 920 (+30% PV)</p> <p>Indikator 1.1. Broj pružatelja socijalnih usluga s rješenjem o ispunjavanju mjerila za pružanje deficitarnih usluga PV: 19 CV: 25 (+30% postojećih za ovu skupinu)</p> <p>Indikator 1.2. Broj postojećih inovativnih i projektno financiranih socijalnih usluga za skupinu PV: 15 CV: 20 (+30% postojećih)</p> <p>Indikator 2. Broj koordinacija pružatelja usluga za djecu i mlade PV: 0 CV: min. 2 nove koordinacije (prema rizicima)</p>	<p>1. Unaprjeđenje kvalitete dostupnih usluga sukladno Zakonom o socijalnoj skrbi i drugih inovativnih i projektno financiranih usluga za sve skupine djece u riziku;</p> <p>2. Poticanje osnivanja koordinacija pružatelja usluga za djecu i mlade u riziku, posebno u Gorskom kotaru i otocima.</p>	<p>Pružatelji socijalnih usluga svi Klasteri JLS JLP(R)S NZJZ PGŽ Obrazovne i zdravstvene ustanove</p>	<p>Mreža socijalnih usluga + Proračun JLP(R)S Klasteri JLS Projektno financiranje Državni proračun HZZ Drugi izvori</p>
Mjera 2.2. Razvoj i povezivanje socijalnih usluga kroz olakšavanje pristupa objedinjenim uslugama za skupine u riziku (Za skupine u riziku: djeca i mladi s teškoćama u razvoju, njihove obitelji/skrbnici, djeca i mladi s rizicima mentalnog zdravlja, problemima u ponašanju, bez odgovarajuće roditeljske skrbi čija prava se krše, mladi u alternativnim oblicima skrbi izvan obitelji i u riziku od siromaštva)	<p>Indikator 1: Broj integriranih međusektorskih modela za informiranje i savjetovanje za djecu i mlade u riziku (sve navedene skupine) PV: 0 CV: min. 1 novi model</p> <p>Indikator 1.1 Broj djece i roditelja/skrbnika koji koriste socijalne usluge sukladno Zakonu (prema popisu) - PV: 708 (18.85% potreba) CV: 920 (+30% PV)</p> <p>Indikator 1.3. Broj djece i roditelja/skrbnika koji</p>	<p>1. Poticanje razvoja integriranih međusektorskih modela za informiranje i savjetovanje za djecu i mlade s teškoćama u razvoju i rizikom mentalnog zdravlja</p>	<p>Pružatelji socijalnih usluga svi Klasteri JLS JLP(R)S NZJZ PGŽ Obrazovne i zdravstvene ustanove</p>	<p>Mreža socijalnih usluga Proračun JLP(R)S Klasteri JLS Projektno financiranje Državni proračun HZZ Drugi izvori</p>

	<p>koriste inovativne i druge projektne financirane usluge i programe PV: nije dostupan pouzdan podatak CV: +500 korisnika (prema indikatoru iz NP za inovativne usluge)</p> <p>Indikator 1.4. Broj pružatelja usluga u koordinaciji (Mjera 2.1. Indikator 2.) PV: 0 CV: 50% licenciranih pružatelja.</p>			
	<p>Indikator 2. Broj novo zaposlenih radnika kod licenciranih socijalnih usluga PV: Prema podacima o broju zaposlenih stručnih i drugih radnika za licencirane pružatelje usluga; CV: Prema procjeni potreba i planu zapošljavanja licenciranih pružatelja za postojeće i nove usluge</p> <p>Indikator 2.1. Broj osposobljenih stručnjaka koji rade sa skupinama u riziku PV: Prema podacima iz plana za stručno osposobljavanje i usavršavanje licenciranih pružatelja usluga. CV: 60% ukupnog broja stručnih radnika zaposlenih kod pružatelja socijalnih usluga.</p>	<p>2. Jačanje kapaciteta pružatelja integriranih međusektorskih usluga za djecu i mlade u riziku;</p>		
<p>Mjera 2.3. Osiguravanje smanjenja rizika od siromaštva djece i mladih i smanjenje prijenosa rizika.</p>	<p>Indikator 1: Broj djece i mladih koja koriste socijalne usluge PV: 12 (1.4% potreba) CV: 253 (30% očekivanog broja korisnika)</p> <p>Indikator 1.1. Broj djece i mladih koji koriste inovativne i druge projektne financirane usluge i programe PV: Nije dostupan pouzdan podatak CV: 500 korisnika (prema indikatoru iz NP za inovativne usluge)</p> <p>Indikator 1.2. Broj</p>	<p>1. Poticanje razvoja modela sveobuhvatne integrirane međusektorske skrbi za djecu i mlade u riziku od siromaštva.</p>	<p>Pružatelji socijalnih usluga svi Klasteri JLS Klasteri JLS JLP(R)S NZJZ PGŽ Obrazovne i zdravstvene ustanove</p>	<p>Mreža socijalnih usluga Proračun JLP(R)S Klasteri JLS Projektne financiranje Državni proračun HZZ Drugi izvori</p>

	<p>pružatelja koji ispunjavaju mjerila za pružanje usluga PV: 0 CV: min. 1 (prema udjelu djece i mladih iz obitelji koje primaju ZMN)</p>			
	<p>Indikator 2. Broj razvijenih socijalnih inovacija za skupinu u riziku PV: 0 CV: razvijene min. 2 socijalne inovacije</p> <p>Indikator 2.1. Broj modela sveobuhvatne integrirane međusektorske skrbi prevencije rizika od siromaštva Početna vrijednost: 0 Ciljana vrijednost: 1 županijski model</p>	<p>2. Poticanje razvoja integriranih međusektorskih modela za informiranje i savjetovanje za djecu i mlade u riziku od siromaštva</p>		

Izvor: obrada autora

Tablica 63 Posebni cilj 3.

Posebni cilj 3. Osnaživanje ljudskih, institucionalnih i infrastrukturnih kapaciteta za učinkovito pružanje socijalnih usluga za osobe s invaliditetom i osobe suočene s rizicima mentalnog zdravlja.				
Pokazatelj ostvarenosti cilja 3: Udio broja korisnika socijalnih usluga sukladno Zakonu o socijalnoj skrbi.				
Pokazatelj ostvarenosti cilja 3.a. Udio broja pružatelja usluga s rješenjem o ispunjavanju mjerila za pružanje socijalnih usluga.				
Mjera	Indikator realizacije mjere	Aktivnosti	Nositelji/sunositelji aktivnosti	Izvori financiranja
Mjera 3.1. Usmjerenost na unaprjeđenje kvalitete postojećih usluga te razvoj novih usluga za osobe s invaliditetom	<p>Indikator 1: Broj osoba s invaliditetom korisnika socijalnih usluga sukladno Zakonu (prema popisu) PV: 658 (13.88% potrebe) CV: 855 (+30% PV)</p> <p>Indikator 1.1. Broj osoba s invaliditetom uključenih u inovativne i projektne financirane usluge i programe PV: nije dostupan pouzdan podatak CV: +500 korisnika (prema NP indikator za inovativne usluge)</p> <p>Indikator 1.1.: Broj pružatelja socijalnih usluga licencirani PV: 16 CV: 21 (+30% PV)</p>	<p>1. Jačanje kapaciteta pružatelja socijalnih usluga za povećanje dostupnosti socijalnih usluga.</p>	<p>Pružatelji socijalnih usluga svi Klasteri JLS JLP(R)S NZJZ PGŽ Obrazovne i zdravstvene ustanove</p>	<p>Mreža socijalnih usluga Proračun JLP(R)S Projektne financiranje Državni proračun Drugi izvori: EU fondovi i dr.</p>
	<p>Indikator 2: Broj klastera JLS u kojem su dostupne nove usluge u zajednici (boravak, psihosocijalna podrška) PV: 0 CV: min. 3 klastera</p> <p>Indikator 2.1.: Broj korisnika usluga u klasterima JLS PV: 0 CV: min. 200 korisnika</p>	<p>2. Pokretanje inicijative za dostupne usluge u zajednici, u klasterima JLS za nerazvijene usluge u tim klasterima</p>		
	<p>Indikator 1. Broj korisnika socijalnih usluga za skupinu PV: 1751 (33.28% potreba)</p>	<p>1. Poticanje razvoja kvalitetnih socijalnih</p>		
Mjera 3.2. Razvoj socijalnih usluga za starije osobe s	<p>Indikator 1. Broj korisnika socijalnih usluga za skupinu PV: 1751 (33.28% potreba)</p>	<p>1. Poticanje razvoja kvalitetnih socijalnih</p>	<p>Pružatelji socijalnih usluga svi Klasteri JLS</p>	<p>Mreža socijalnih usluga Proračun JLP(R)S</p>

rizikom - smanjenih funkcionalnih sposobnosti i rizicima mentalnog zdravlja.	CV: 2276 (+30% PV) Indikator 1.1. Broj licenciranih pružatelja usluga PV: 47 CV: 61 (+30% licenciranih)	usluga za starije osobe s rizikom – smanjenih funkcionalnih sposobnosti i rizicima mentalnog zdravlja;	JLP(R)S NZJZ PGŽ Obrazovne i zdravstvene ustanove	Klasteri JLS Projektno financiranje Državni proračun Drugi izvori_ EU fondovi i dr.
	Indikator 2. Broj socijalnih inovacija PV: 0 CV: min. 5 socijalnih inovacija Indikator 2.1. Broj novo zaposlenih radnika kod licenciranih pružatelja usluga PV: Prema podacima o broju zaposlenih stručnih i drugih radnika za licencirane pružatelje usluga CV: Prema procjeni potreba licenciranih pružatelja za postojeće i nove usluge.	2. Osaživanje pružatelja socijalnih usluga za razvoj socijalnih inovacija		
Mjera 3.3. Ulaganje u ljudske resurse radi učinkovitijeg i djelotvornijeg pružanja socijalnih usluga i upravljanja sustavom usluga, uz ulaganja u infrastrukturu	Indikator 1: Broj stručnih i drugih radnika koji su se stručno osposobili za rad u novim socijalnim uslugama PV: Prema podacima o planu za stručno osposobljavanje i usavršavanje licenciranih pružatelja usluga. CV: 60% ukupnog broja stručnih radnika zaposlenih kod pružatelja socijalnih usluga Indikator 1.1. Broj mikro kvalifikacija i/ili obrazovnih programa za osposobljavanje stručnih i drugih radnika za nova zanimanja, profesije, kvalifikacije i specijalizacije potrebnih za pružanje novih usluga PV: 0 CV: 5 novih mikro kvalifikacija, zanimanja, profesija, kvalifikacija i/ili specijalizacija. Indikator 2. Broj korisnika uključenih u socijalne inovacije PV: 0 CV: 250 Indikator 2.1. Broj prostora za provedbu nove socijalne usluge u klasterima JLS Početna vrijednost: 0 Ciljana vrijednost: 5 prostora	1.Poticanje osposobljavanja stručnih i ostalih radnika u sustavu socijalne skrbi za rad u novim uslugama 2. Osiguravanje podrške pružateljima socijalnih usluga za socijalne inovacije – nove socijalne usluge;	Pružatelji socijalnih usluga svi JLP(R)S NZJZ PGŽ Obrazovne i zdravstvene ustanove	Mreža socijalnih usluga Proračun JLP(R)S Klasteri JLS Projektno financiranje Državni proračun Drugi izvori

Izvor: obrada autora

Tablica 64 Posebni cilj 4.

Posebni cilj 4 – Povećanje dostupnosti i opsega socijalnih usluga za skupinu u riziku starije dobi od 65 i starije				
Pokazatelj ostvarenosti cilja 4 Udio broja korisnika socijalnih usluga sukladno Zakonu o socijalnoj skrbi				
Pokazatelj ostvarenosti cilja 4.a: Udio pružatelja s rješenjem o ispunjavanju mjerila za pružanje socijalnih usluga				
Mjera	Indikator realizacije mjere	Aktivnosti	Nositelji/sunositelji aktivnosti	Izvori financiranja
Mjera 4.1. Unaprjeđenje	Indikator 1: broj integriranih međusektorskih modela za	1. Poticanje razvoja integriranih međusektorskih		

kvalitete socijalnih usluga i upravljanje kvalitetom usluga za skupinu u dobi od 65 i više	informiranje i savjetovanje u klasterima JLS PV: 0 CV: 1 županijski model	modela za informiranje i savjetovanje u klasterima JLS	Pružatelji socijalnih usluga svi Klasteri JLS JLP(R)S NZJZ PGŽ Obrazovne i zdravstvene ustanove	Mreža socijalnih usluga Proračun JLP(R)S Klasteri JLS Projektno financiranje Državni proračun Drugi izvori
	Indikator 2: Broj korisnika usluga sukladno Zakonu o socijalnoj skrbi PV:1751 korisnika (33,28% potreba) CV: 2276 korisnika (+30% PV) Indikator 2.1 broj korisnika inovativnih i projektno financiranih i drugih usluga PC: nije dostupan pouzdan podatak CV: +500 korisnika (Prema NP za indikator inovativne usluge).	2. Unaprjeđenje kvalitete i dostupnosti socijalnih usluga za skupinu u dobi 65+		
Mjera 4.2. Razvoj socijalnih inovacija u zajednici za starije osobe	Indikator 1: Broj novih korisnika uključenih u socijalne inovacije PV: 0 CV: 250 korisnika	1. Razvoj socijalnih inovacija za skupinu u riziku u dobi 65+ 2. Razvoj integriranih međusektorskih modela prevencije rizika od institucionalizacije skupine u riziku	Pružatelji socijalnih usluga svi Klasteri JLS JLP(R)S NZJZ PGŽ Obrazovne i zdravstvene ustanove	Mreža socijalnih usluga Proračun JLP(R)S Klasteri JLS Projektno financiranje Državni proračun Drugi izvori
	Indikator 1.1.: Broj socijalnih inovacija PV: 0 CV: min. 5 socijalnih inovacija Indikator 2. Broj razvijenih modela PV:0 CV:1 županijski model			
Mjera 4.3. Jačanje kapaciteta zajednice za brigu o starijim osobama u riziku	Indikator 1: Broj lokalnih koordinacija za brigu o starijim osobama u zajednici Početna vrijednost: 0 Ciljana vrijednost: 7 koordinacija (prema mikroregijama)	1. Pokretanje lokalnih inicijativa za mobilizaciju skrbi u zajednici starijim osobama 2. Poticanje lokalnog stanovništva na sudjelovanje u lokalnim inicijativama brige o starijim osobama	Pružatelji socijalnih usluga svi Klasteri JLS JLP(R)S NZJZ PGŽ Obrazovne i zdravstvene ustanove	Mreža socijalnih usluga Proračun JLP(R)S Klasteri JLS Projektno financiranje Državni proračun Drugi izvori
	Indikator 1.1.: Broj korisnika obuhvaćenih lokalnim inicijativama Početna vrijednost: 0 Ciljana vrijednost: 350 Indikator 2: broj volontera u zajednici Početna vrijednost: Nije dostupno Ciljana vrijednost: 200			

Izvor: obrada autora

4.1. Definiranje okvira zajednice u kontekstu dostupnosti socijalnih usluga i variranje modaliteta usluga

Smisao socijalnog plana doprinijeti je većoj dostupnosti socijalnih usluga u zajednici. Nužno je da lokalni dionici preuzmu odgovornost za smanjivanje rizika u svojoj **zajednici** i procijene, u skladu s mogućnostima, na kojoj razini je razumno očekivati povećanje dostupnosti usluga za skupine u riziku.

Važno je uzeti u obzir da razmjer rizika je uglavnom obrnuto proporcionalan dostupnosti u lokalnoj zajednici, a proporcionalan je troškovima i razini specijalizacije stručnjaka. Drugim riječima, što su korisnici izloženi težim i kompleksnijim rizicima, manje je vjerojatno da će usluge dobiti u svom neposrednom okruženju. S druge strane korisnici s kompleksnijim rizicima biti će u potrebi za skupljim uslugama i uslugama za koje su potrebni specijalizirani stručnjaci (Pravilnik).

Ključ za uspješno socijalno planiranje je preokret u pristupu /planiranju socijalne skrbi. Ovisno o lokalnom kontekstu, pristup planiranja koji kreće iz zajednice ili "bottom – up" (odozdo prema gore), stavlja pitanja kao što su socijalna kohezija, dogovor i transparentnost donošenja odluka u prvi plan, stvarajući fleksibilniji model koji će brže naći rješenja za izazove u zajednici. Za razliku od pristupa "top-down" koji je tradicionalno prisutan u planiranju socijalnih programa na

razini JLS ili županija, ovaj pristup omogućava prostor za socijalne inovacije koje izrastaju iz specifičnosti zajednice. Drugim riječima, kako bi spriječili kompleksnije rizike Županija i JLS moraju kontinuirano pratiti potrebe u zajednici i brzo odgovarati na izazove s kojima se građani iz skupina u riziku susreću. Tada će se prevenirati stvaranje kompleksnijih i skupljih rizika.

Korisnicima usluga, osobama i skupinama s rizicima od socijalne isključenosti trebaju biti najbliže one usluge koje su za šire grupe građana, koje imaju preventivniji karakter, koje ne traže visoko specijalizirana znanja i resurse i time su po korisniku jeftinije. Kada govorimo o teritorijalnom području Županije, predlaže se koje usluge trebaju biti dostupne na razini Županije u cijelosti, koje na razini općine/rada (komunalne), a koje usluge treba organizirati na razini grupa općina ili gradova (ili klastera JLS koji može pratiti nadležnost područnih ureda Hrvatskog zavoda za socijalni rad). Mogući prijedlog raspodjele usluga prema teritorijalnoj dostupnosti naveden je u Tablici 65.

Tablica 65 Socijalne usluge i usluge iz drugih sektora prema teritorijalnoj dostupnosti

Usluge na razini županije od čega udio iz Mreže (označene usluge*):	Usluge na razini Klastera JLS od čega udio iz Mreže	Usluge na razini JLS
Smještaj u kriznim situacijama* za sve skupine Stacionirana palijativna skrb (u suradnji sa zdravstvom) Pomoć pri uključivanju u programe odgoja i obrazovanja SOS telefoni i alarmni sustavi i druga digitalna rješenja Psihosocijalni tretman radi prevencije nasilničkog ponašanja* Tečajevi znakovnog jezika Tečajevi hrvatskog jezika, prevladavanje jezičnih barijera Kapacitiranje interkulturalnih medijatora Romski pomagači Obiteljska medijacija Međusektorski program rane prevencije siromaštva i integrirana podrška djetetu u siromaštvu Međusektorski program rane intervencije za djecu s teškoćama u razvoju (Rana razvojna podrška i drugo) Međusektorski program prevencije rizika za osobe u dobi od 65+ Boravak za sve skupine* za sve skupine udio	Savjetovanje* Psihosocijalno savjetovanje* Psihosocijalna podrška* Boravak* Smještaj za starije osobe* Socijalno mentorstvo* i drugi mentorski programi (za djecu i mlade s PUP-om, za djecu u riziku od siromaštva, za osobe s rizikom mentalnog zdravlja) Osobna asistencija* Predah od skrbi Palijativna skrb u kući Grupe podrške i peer grupe podrške Druge terapijske i rehabilitacijske usluge Pomoć i podrška u obrazovanju* Podrška u zapošljavanju Vođenje slučaja i podrška integraciji osoba s mentalnim oštećenjem Posudionica i servisiranje ortopedskih i medicinskih pomagala Prilagođeni i specijalni prijevoz	Pomoć u kući Intenzivna njega i pomoć u kući Psihoedukativni, preventivni programi za mlade i odrasle s rizikom mentalnog zdravlja Socijalizacijske, sportske, kulturne aktivnosti Info centri i klubovi u zajednici za se skupine Organiziranje prehrane građanima u riziku od siromaštva Stambeno zbrinjavanje u kriznim situacijama (obaveza JLS) Pomoćnici u nastavi (udio prema Zakonu* (prema osnivačima)

Izvor: obrada autora

Prema uputama iz Pravilnika ovaj Socijalni plan odgovora i na sljedeća pitanja:

➤ **Postoji li neki rizik ili skupina građana za koju gotovo da nema socijalnih usluga**

• **Djeca i mladi u riziku:**

Djeca s teškoćama u razvoju i mladi s invaliditetom imaju ograničen pristup savjetovalištu i/ili informativnim centrima za roditelje, s obzirom na to da nema centra za podršku u zajednici, nego su sve službe u Rijeci. Županiji je potreban jedinstven strukturiran prostor u kojem bi roditelji i djeca nakon ili prije stručne procjene bili usmjereni u primjeren program ili uslugu, sustav praćenja učinaka tih programa ili usluga. Modeli integriranih međusektorskih centara za informiranje i savjetovanje uz usluge imaju ulogu prevencije razvoja rizika, sprječavanje narušavanja dobrobiti skupina u riziku i razvoj novih rizika. Dobri primjeri iz prakse su modeli *Rane intervencije* za djecu s teškoćama u razvoju. Ovaj model podrazumijeva ravnopravno i timsko sudjelovanje stručnjaka različitih profila i roditelja za dijete, uz osigurane usluge za dijete s teškoćama u razvoju. Korisnici kojima je namijenjen ovaj model su one skupine djece za koje nije moguće postaviti dijagnozu ili još nije utvrđen razlog odstupanja u razvoju, a primjetni su neki elementi odstupanja u razvoju, bilo da su

očiti ili zbog zabrinutosti roditelja i djeca iz skupine kojima je dijagnosticiran razlog teškoća u razvoju. Zato je posebno važno u prvoj fazi uspostaviti mrežu/koordinaciju koja će djelovati kao model za savjetovanje i informiranje ili centar, u čiji rad će biti uključeni stručnjaci uz uključivanje roditelja u rad. Model bi trebao osigurati dostupnu uslugu kroz mobilne timove, pružiti primarno usluge savjetovanja za najraniju dob i koordinaciju između zdravstvenog, socijalnog i obrazovnog sustava kako bi se roditelji mogli kvalitetno informirati o mogućnostima i uslugama koje su im na raspolaganju. Već u prvom akcijskom planu treba planirati elemente ovog modela u suradnji sa svim JLS i među sektorima. U budućnosti socijalni model rane intervencije bi trebao biti strukturiran kroz pedagošku, medicinsko-terapeutsku i socijalnu stručnost, uz uključivanje roditelja u planiranje, a dijagnostika je samo jedan od elemenata ovog modela. U praksi u Županiji nema takvog modela nego zasebno djeluju pojedine zdravstvene usluge (teškoće dijagnosticiraju stručnjaci zdravstvenog profila) i zasebno pružatelji rehabilitacijskih i terapijskih usluga. S obzirom na to da rijetko postoji suradnja među njima, nedostaje integrirana skrb u pripremi roditelja i djece na usklađenu potporu u obitelji, uključivanje u zajednicu, ulazak u školu ili odrastanje. Upravo zbog nepostojanja modela i strukture usluge su raspršene, a stručnjaci najčešće međusobno ne komuniciraju o pojedinom djetetu, jer ono nije u centru, nego je u centru terapijska škola ili vrsta stručnjaka. Potražnja za ovom socijalnom uslugom dovela je do hiperprodukcije privatnih osoba koja provode terapijske ili rehabilitacije elemente bez objedinjenog i holističkog pristupa djetetu. Ovaj Socijalni plan jedinstvena je prilika da stručnjaci iz svih relevantnih sektora pokrenu procese oblikovanja ovakvog modela uz podršku Županije i JLS-a.

Upravo zbog navedenih razloga podrška obiteljima djece s teškoćama u razvoju je nedostatna, a nedostaju ovakvi specijalizirani programi integriranih međusektorskih informativnih i savjetovanih centara za roditelje i djecu, koji će pružati sve navedene usluge na jednom mjestu. Nedostaju usluge socijalnog mentorstva i radne terapije koja se provodi samo u KBC Rijeka za djecu s teškoćama u razvoju. Roditeljstvo u obiteljima s djecom s teškoćama u razvoju vrlo je zahtjevno, pa je potrebno osigurati uslugu predaha od skrbi i psihosocijalnu podršku za roditelje djece s teškoćama. Iako postoje centri za djecu i mlade pri Nastavnom zavodu za javno zdravstvo, savjetovanište pri Centru Tić i Obiteljskom centru, kao i u udrugama u kojima djeluju savjetovaništa, nedovoljno je razvijena usluga za obitelji u kriznim situacijama, uz obiteljsku medijaciju i psihosocijalna savjetovanja. Mjere intenzivne stručne pomoći i nadzora nad ostvarivanjem skrbi o djetetu i nadzora nad obitelji ne mogu zamijeniti ove usluge. Navedene ustanove provode i preventivne programe ali to nije dostatno jer nedostaju i druge usluge u zajednici. To znači da bi pružatelje usluga treba osposobiti i motivirati da provode upravo ove usluge na lokalnoj razini, a da JLS osigurava sredstava za provedbu.

• **Djeca i mladi u riziku od narušavanja mentalnog zdravlja te djeca i mladi s rizikom od razvoja ovisnosti**

Potrebe djece u riziku od narušavanja mentalnog zdravlja te djece i mladih s rizikom od razvoja ovisnosti ukazuju da usprkos uslugama koje se pružaju u Županiji, poput:

- Odsjeka za izvanbolničko liječenje bolesti ovisnosti NZJZ PGŽ, Kalvarija, u kojem su zaposlene liječnice specijalistice psihijatrije i subspecijalistice bolesti ovisnosti, psiholozi educirani iz psihoterapijskih tehnika te više i visoko obrazovane medicinske sestre, centra za izvan bolničko liječenje ovisnosti Kalvarija,
- Centri za mlade-savjetovaništa otvorenih vrata pri NZJZ PGŽ (u centru Rijeke, Zametu, na Kampusu, Sušaku i ispostavama na Krku) koji pružaju usluge koje daju podršku djeci i mladima u rješavanju problema s kojima se susreću adolescenti i njihovi roditelji, ali i školsko okruženje u kojem provode veliki dio svog vremena. Najčešće se radi o sljedećim poremećajima i poteškoćama: poremećaj prilagodbe na školu, školski neuspjeh, različiti poremećaji u ponašanju (uključujući i bijeg od kuće i izbjegavanje nastave=apsentizam), vršnjačko nasilje (tjelesno, duševno, Cyberbullying...), teškoće u razvoju, invaliditet, kronični poremećaji zdravlja (npr. potreba za primjerenim oblicima školovanja i pomoći te različitim prilagodbama u školi), problemi spolnog razvoja i sazrijevanja, kontracepcija i planiranje obitelji, rizična ponašanja (spolno rizično ponašanje, zloraba psihoaktivnih supstanci i druge bolesti ovisnosti), poremećaji mentalnog zdravlja, ostale poteškoće i poremećaji u djece i adolescenata;

- preventivni programi koje su škole obavezne provoditi i oni NZJZ PGŽ,
- Usluge koje provodi centar TIĆ i dr., potrebe premašuju dostupne usluge, naročito na otocima, Gorskom kotaru i rubnim područjima mikroregija.

Većina ovih usluga su programi prevencije, ali uključuju i zdravstvene te socijalne usluge. Ovi pružatelji usluga najčešće nisu koordinirani jer su mjere uglavnom usmjerene na zdravstvene usluge nakon što se otkrije ovisnost ili teškoća. Iako su škole nastojale razvijati programe prevencije uz koordinaciju svih dionika u zajednici, najčešće brzo padnu u zaborav, tako da se ne provode sustavno i ne prate se rezultati kroz više godina. Već godinama se provode programi osnaživanja (univerzalne prevencije) kao npr. trening Životnih vještina koji se redovito provodi u školama od 2005. godine, ali potrebno je osuvremeniti metode i način rada s djecom kako ne bi se smanjio rizik od razvoja ovisnosti. Postojeći programi prevencije nisu dovoljno fleksibilni i primjereni novim opasnostima i novim komunikacijskim kanalima kroz koje će djeca i mladi prihvatiti poruke, pa je potrebno uvoditi nove modele prevencije. Posebno zabrinjava narušeno mentalno zdravlje djece i mladih te sve veći broj pacijenata na Odjelu dječje i adolescentske psihijatrije. To znači da nedostaju mnoge usluge koje će spriječiti da do ove pojave dolazi odnosno da nedostaje zabrinutost svih sustava za tu djecu prije nego se bolest i poremećaji razviju. Za ovu skupinu je povoljan model pružanja integriranih međusektorskih usluga u informativnim i savjetovanišnim centrima i/ili mobilnim timovima.

- **Djeca i mladi u riziku od siromaštva**

Ova skupina je i dalje u vrlo nepovoljnom položaju jer im se ne pruža dovoljno podrške za osiguravanje svih nužnih elementa dobrobiti (hrana, stanovanje, socijalna podrška i dr.), kvalitetan pristup obrazovanju kroz usluge podrške i mentorske programe, općenito postoji manjak programa za prevenciju siromaštva. Postoji 1 pružatelj koji provodi programe za djecu u riziku od siromaštva, pa ove potrebe nisu obilježene sustavnim mjerama. JLS provode aktivnosti kroz mjere i naknade iz socijalnih programa na razini JLS, pa se umanjuje cijena usluga u obrazovnom sustavu, nabavlja besplatan pribor, daju stipendije prema socijalnim kriterijima, ali osim HZSR, ne postoje informativni centri za djecu i njihove obitelji u kojima bi na jednom mjestu, bez stigmatizacije obitelji s djecom mogle dobiti pouzdane informacije onima koje vode ka smanjenju rizika, a ne samo intervencijama kojima se “gase požari” (jednokratne humanitarne pomoći). Upravo zajednica može odgovoriti na ove izazove pa je nužno da ovakvi modeli budu na razini i iz zajednice, JLS ili klastera JLS.

Veliku ulogu bi mogli imati Gradska društva Crvenog križa i Društva Naša djeca, ali i vjerske organizacije, poput Caritasa, pružanjem usluga međusektorskoj program rane prevencije siromaštva i integrirane podrške djetetu u siromaštvu.

- **Djeca s problemima u ponašanju**

Za djecu s problemima u ponašanju nedostaju usluge individualnog socijalno-pedagoškog ili savjetodavnog rada kao i usluge grupne i vršnjačke podrške kao vrlo učinkovite usluge koja se provodi u okruženju više od 100 godine, posebno usluga mentorstva za mlade s problemima u ponašanju. Za djecu i mlade u kriznim situacijama nedostaju usluge stambenog zbrinjavanja mladih u kriznim situacijama i to u organiziranom stanovanju ili sličnim uslugama.

- **Građani koji su u rizicima povezanim s obiteljskim odnosima i roditeljstvom**

Za građane koji su u rizicima povezanim s obiteljskim odnosima i roditeljstvom nedostaje usluga ili program opće prevencije – podrške i pomoći tijekom tranzicije i grupne podrške roditeljima, kao i psihosocijalna podrška obiteljima zbog obiteljskih i drugih rizika.

- **Odrasle osobe u riziku od siromaštva i/ili beskućništva**

Za odrasle osobe u riziku od siromaštva i/ili beskućništva ne uočava se manjak smještajnih i boravišnih kapaciteta, ali se nameće nedostatak izvaninstitucijskih usluga (npr. mentorstvo, savjetovanje i osposobljavanje za zapošljavanje). Iako nam nisu dostupni podaci o mogućnostima usluge posudionice i servisiranje ortopedskih i medicinskih pomagala građana u teškoj materijalnoj deprivaciji Gradska društva Crvenog križa ih nude.

- **Osobe s mentalnim oštećenjima i drugim oblicima invaliditeta**

Odrasle osobe s mentalnim oštećenjima i drugim oblicima invaliditeta koji dovode do smanjenih funkcionalnih sposobnosti, ovisnici i beskućnici suočavaju se s marginalizacijom zbog nedostatka institucionalne i izvaninstitucionalne podrške. Uslugu boravka pružaju Dom Turnić, Centar za

rehabilitaciju Rijeka i dvije udruge i oni ne mogu primiti sve korisnike koji imaju potrebu za uslugama boravka, ali i psihosocijalne podrške i kluba korisnika. Vidljiv je nedostatak usluga selektivne prevencije građana s teškoćama mentalnog zdravlja.

Uz to, može se reći da su nedovoljno dostupne usluge grupne i vršnjačke podrške za osobe s teškoćama mentalnog zdravlja, kao i grupne podrške za članove obitelji osoba s teškoćama mentalnog zdravlja te usluge krizne intervencije i prve psihološke pomoći za građane sa značajnim teškoćama mentalnog zdravlja, što je kao usluga postojala za vrijeme pandemije virusa COVID 19.

Nastavni zavod za javno zdravstvo županije pruža razne usluge kroz Odjel za zaštitu mentalnog zdravlja i izvanbolničko liječenje bolesti ovisnosti, Odsjek za promicanje i zaštitu mentalnog zdravlja, savjetovaništa u Delnicama, Krku i Lošinj, a pri KBC djeluje i regionalni centar za psihotraumu.

U Matuljima djeluje Psihološko savjetovanište za djecu, mlade i obitelj. Pri Franjevačkom svjetovnom redu Mjesno bratstvo Trsat, djeluje prihvatilište za beskućnike, psihološko savjetovanište, radno-okupaciona terapija, kreativne radionice, samo za korisnike prihvatilišta (korisnici prihvatilišta ne mogu biti ovisnici o različitim vrstama droga, te ovisnici o alkoholu).

U Rijeci djeluje Terra, udruga koja se bavi problematikom uzimanja droga te provodi usluge savjetovanja i tretman ovisnika o heroinu, prevenciju razvoja ovisnosti i edukacije te Vida, koja provodi uslugu organiziranog stanovanja za ovisnike u Fužinama te usluge resocijalizacije ovisnika i podršku roditeljima ovisnicima s djecom te programe podrške pri zapošljavanju bivših ovisnika. Ipak su te usluge uz usluge prevencije i psihosocijalne podrške obitelji ovisnika nedostupne na otocima i Gorskom kotaru.

• **Građane s rizicima povezanim s invaliditetom**

Za građane s rizicima povezanim s invaliditetom nisu dostane i regionalno pokrivenne usluge **boravka** u zajednici. Usluga boravka kao iznimno važna usluga za socijalno uključivanje provodi se uglavnom u ustanovama (samo manje od 10 % u udrugama) što osobe s invaliditetom dovoljno ne uključuje u okruženje u kojem žive, pa su oni i dalje nevidljivi u zajednici. Ključ za rješavanje ovog izazova su dostupni boravci u JLS-ovima ili klasterima JLS na čijem području žive osobe s invaliditetom. Iako su ustanove s procesima deinstytucionalizacije započele pružati usluge organiziranog stanovanja za korisnike smještaja, no nedostaje ove usluge kod drugih pružatelja usluga. Razlog je što su ustanove tijekom prethodnih razdoblja stekle vlasništvo dostatnog broja stanova i daleko lakše pregovaraju s JLS oko zakupa ili predaje u korištenje gradskih stanova, nego li to JLS čine s udrugama. Udruge ne mogu provoditi ove usluge jer nemaju stanova u vlasništvu, a ujedno nemaju potporu zajednice (JLS i dr.) za dobivanje stanova u povoljni zakup od JLS. Zato se procjenjuje da nisu dostupne usluga organiziranog stanovanja kod drugih pružatelja usluga osim u ustanovama.

Psihosocijalna podrška i usluga socijalnog mentorstva osobama s invaliditetom procjenjuju se nedostupnima većem broju korisnika socijalne skrbi. Za mali broj korisnika usluga psihosocijalne podrške (30) pruža se projektno. Iako se naziru oblici aktivnosti koje bi mogle prerasti ove vrste usluga, kao i za djecu s teškoćama u razvoju, potrebno je povećati broj licenciranih pružatelja ovih usluga te uspostaviti centar ili savjetovanište za odrasle osobe s invaliditetom i njihove obitelji. Ovaka model dovodi do racionalnijeg korištenja već postojećih resursa, pa bi pružatelji mogli biti usmjereni na pružanje primjerenih usluga, pružati usluge stručne procjene (napraviti individualni plan te u skladu s njima koristiti usluge). Posebno su nedostupne usluge mentorskog programa ranog premošćivanja jaza na prijelazu između obrazovnog sustava i svijeta odraslih, kako bi se smanjila izoliranost osoba s invaliditetom, narušeno zdravlje i dobrobit osoba s invaliditetom koje nisu nigdje uključeni.

Usluga **specijaliziranog prijevoza** je na području Županije nedostavno razvijena, posebno u ruralnim krajevima Gorskog kotara i otocima, što se nadomješta sa specijaliziranim prijevozom za starije osobe ili privatno. U poglavlju o kaptiranosti pružatelja će se ova procjena detaljnije obrazložiti. Isto tako nedostupna i nerazvijena je usluga dojavnog sustava u krizama za osobe s invaliditetom, kao i usluga cjelodnevne skrbi i njege u kući osoba s invaliditetom te usluga privremenog njegovatelja u obitelji osoba s invaliditetom. Umjesto ovih usluga obitelji koriste uslugu roditelja njegovatelja, čime se za to pružila prilika, no ona ne može i ne smije zamijeniti dostupnost navedenih usluga.

Iako je povećan broj mjera poticanja zapošljavanja koje nudi Hrvatski zavod za zapošljavanje za osobe s invaliditetom u Županiji u odnosu na prethodne godine, procjenjuje se da su usluge pomoći i podrške u stjecanju kvalifikacija i zapošljavanje osoba s invaliditetom u sustavu socijalne skrbi nedostupne. U 2024.

godini tek je 5 osoba koristilo mjeru rehabilitacije koju nudi Centar za profesionalnu rehabilitaciju – osposobljavanje za konkretno radno mjesto, što je omogućilo i zapošljavanje dijela tih osoba. Ovu uslugu smatramo nedostupnom jer niti poslodavci a niti osobe s invaliditetom nisu primjereno informirani o ovoj usluzi. Posebno ističemo nedostupnost usluge radnog asistenta koja nije uopće razvijena u Županiji i koju nastoji razviti tek jedna udruga sa svojom tvrtkom. Izazovi i otpor poslodavaca i javnih tijela oko financiranja te usluge proizlaze iz predrasuda o radu i nepoznavanju modela rada osoba s invaliditetom uz podršku.

- **Pripadnici romske nacionalne manjine**

Za rizične skupine **pripadnika romske nacionalne manjine u Županiji** nedovoljno su dostupne usluge romskog pomagača te prevoditelja romskog jezika. Izazovi s kojima se suočavaju pripadnici romske nacionalne manjine proizlaze dijelom iz njihove kulture, pa većina Roma živi na rubu urbanih područja u neprikladnim uvjetima. U Županiji dio Roma živi u samom gradu Rijeci. Unatrag 30 godina, tijelo državne uprave za školstvo uspostavilo temeljit model evidencije školskih obveznika pa su djeca iz romskih obitelji uglavnom uključena u vrtić i škole, iako često ne završavaju obrazovne programe. Potreba za uslugom romskih pomagača ipak je nedovoljno razvijena, jer obrazovni neuspjeh i rani izlazak iz obrazovnog sustava djece i mladih Roma često vodi do dodatne socijalne isključenosti Roma, što zbog siromaštva što zbog poremećaja u ponašanju koji se rano razvijaju kod te djece.

- **Izbjeglice i osobe pod međunarodnom zaštitom**

Koordinaciju integracije za i izbjeglice je u povojima na sebe preuzeo Caritas, Riječke nadbiskupije pa su usluge za izbjeglice i osobe pod međunarodnom zaštitom uglavnom još uvijek nedovoljno dostupne izvan Rijeke. Tijekom 2022. i 2023. godinu provedeno je tri tečaja hrvatskog jezika za preko 400 korisnika, projektno financirani. Caritas Riječke nadbiskupije trenutno skrbi za oko 670 raseljenih osoba iz Ukrajine u oko 280 obitelji smještenih na području Primorsko – goranske županije. Razvojno – integracijski centar sv. Vid koji okuplja veliki broj Ukrajinaca koji žive i rade u Rijeci je ovaj Centar središte socijalnog života u Rijeci i izrazito važan dio njihove svakodnevnice. No, ove usluge nisu dostupne izvan Rijeke. Usluga interkulturalnog medijatora i besplatne pravne pomoći nije razvijena u Županiji.

- **Skupina građana u riziku u dobi od 65 i više**

Za osobe u **dobi od 64 i više** nedostupne su usluge organiziranog stanovanja te usluge stanovanja u vlastitom domu za starije o osobe uz intenzivnu i kontinuiranu podršku osoba sniženih funkcionalnih sposobnosti. Također, nedostaju usluge smještaja za osobe smanjenih funkcionalnih sposobnosti, pa se u tu svrhu gradi Dom za starije osobe na Cresu, Delnicama, ali i Centar za starije osobe u Kostreni koji će pružati institucijske usluge smještaja i izvaninstitucijske usluge boravka, pomoći u kući i druge. Ne pruža se usluga 24 satne njege u kući. Usluga boravka za starije osobe s teškoćama mentalnog zdravlja motiviranih za uslugu je također nedostupna, kao i kontinuirana njega u kući za oboljele od demencije. Najnovija usluga boravak za osobe oboljele od demencije nadomjestila je dio ovih nedostupnih usluga. Isto tako, nedostupna je usluga savjetovanja obitelji i/ili psihosocijalne podrške obitelji članovima ili njegovateljima starijih osoba, a uz to povezana usluga privremenog smještaja radi predaha od skrbi starijih osoba koje imaju njegovatelja/skrbnika kojima je potrebna podrška.

Ovaj Socijalni plan odgovara i na sljedeća pitanja:

- **Koji teritorijalni dijelovi županije nisu dostatno pokriveni socijalnim uslugama?**

U Županiji su prema Katalogu najzastupljenije usluge u Riječkom prstenu, a najmanje na otocima Krk, Mali Lošinj Cres i Rab te Gorskom Kotaru. Prema nadležnosti ZSR, najmanje usluga je dostupno u ispostavama Delnice i Čabar, zatim Krk i Mali Lošinj i Cres, pa Crikvenica.

Prostori osobito udaljeni od većih središta poput Gorskog kotara imaju otežan pristup socijalnim uslugama zbog manjka infrastrukture i kadrova, a ponajviše je riječ o socijalnim uslugama organiziranom prijevozu, dnevnom boravku, programima prevencije, usluga za djecu s teškoćama u razvoju, usluge za djecu i mlade s poremećajima u ponašanju, usluge za osobe s invaliditetom i dr. Udruge su koncentrirane u urbanim područjima, dok u manjim mjestima nedostaju mobilni oblici usluga ili dislocirane jedinice. Iz Kataloga je vidljivo koja usluga je dostupna u kojoj Općini ili gradu prema mi regijama (Prilog 2. ovog Socijalnog plana).

➤ **Postoje li neke socijalne usluge koje uopće nisu razvijene, ili postoje rijetki inovativni primjeri ili pilot projekti takvih usluga?**

Usluge koje nisu razvijene su: sustav socijalnog mentorstva za sve rizične skupine, informacijski i savjetodavni centri za podršku djeci i mladima sa svim rizicima, kao i za sve rizike za sve skupine. Iako je radna terapija kao metoda sastavni dio usluge boravka za sve skupine i ujedno i zdravstvena usluga, u zdravstvenim ustanovama dio liječenja osoba s mentalnim teškoćama, potrebo je uvesti radnu terapiju kao terapiju u zajednici za sve rizične skupine u riziku od djece do osoba starije dobi u riziku. S tim u vezi, nije razvijena usluga "terapijske zajednice" kao najpoznatije socioterapijska metode koja koristi socioterapijsku i psihoterapijsku tehniku u liječenju oboljelih od različitih psihičkih poremećaja. Utemeljena je na ideji kolektivne odgovornosti, pripadnosti grupi i osnaženju uz poticanje osobne odgovornosti i izbjegavanja razvijanja osjećaja ovisnosti o stručnom osoblju. Nedostaje integracija novih pristupa poput mobilnih jedinica za pružanje socijalnih usluga ili digitalnih rješenja za savjetovanje i podršku.

➤ **Koje usluge su kumulativno razvijene, ali nisu proporcionalno dostupne u svim dijelovima županije?**

Usluga smještaja za sve skupine u riziku je kumulativno razvijena, još uvijek nedostaje smještajnih kapaciteta. S tim u vezi Županije je osigurala proširenje kapaciteta ustanova kojima je osnivač (Domova za starije, više u Uvodu), uz partnerstvo s Općinom Kostrena podupire izgradnju centra za starije osobe u Kostreni. Iako Domovi za starije osobe već dvadesetak godina pružaju izvaninstitucijske usluge pomoći u kući, prehranu u kući, usluge podjele hrane za hrane u riziku od siromaštva, dojavni sustav i dr., nisu dovoljno razvijene izvaninstitucijske usluge na razini Županije, a naročito 24 satna skrb u obitelji, odmor od skrbi za njegovatelje, mentorstvo, boravci i psihosocijalna podrška za osobe starije dobi i njihovu obitelj. Oblici smještaja koji pružaju usluge u udomiteljskim obiteljima, organizirano stanovanje uz različiti intenzitet podrške još uvijek nisu razvijeni u Županiji za ovu skupinu. U nekim Županijama u RH se ove usluge razvijaju uz potporu JLS.

Pomoć u kući za osobe s invaliditetom i osobe starije dobi razvijaju se zbog sredstava iz EU fondova, ali nisu sustavno planirane kako bi se održali kontinuitet i osigurali ljudske potencijale, stručne radnike za provedbu iste. Ove usluge nisu dostupne ravnomjerno jer ovise o kaptiranosti JLS da ih organiziraju, kao i kaptiranosti pružatelja da ih provode.

Usluge osobne asistencije relativno su dobro razvijene, ali su dostupne samo dijelu korisnika zbog neravnomjerne dostupnosti i ograničenih resursa. Pružatelji ovih usluga nekoliko je udruga koje nose cijelu mrežu, pa je česta zamjerka da je ova usluga dostupna u Rijeci, a slabije dostupna na otocima ili Gorskom Kotaru. Prema podacima iz intervjua korisnici ovih usluga ističu nedostatak primjerene osposobljenosti postojećih asistenta te premalo sati koje je odobreno za ovu uslugu.

Stacionirana palijativna skrb ostaje usmjerena na Rijeku, iako je palijativna skrb u domu organizirana u sustavu zdravstva i u manjim centrima.

➤ **Koje usluge su građanima dostupne, na koje rizike se adekvatno odgovorilo socijalnim uslugama te su dostupne u svim dijelovima županije?**

Određene usluge, poput školskih obroka za djecu u riziku od siromaštva, pokrivaju cijelu Županiju i omogućuju osnovnu podršku:

- Programi za pomoć obiteljima djeteta s invaliditetom i teškoćama u razvoju (npr. prilagođeni prijevoz) djelomično zadovoljavaju potrebe, iako su ograničeni kapacitetima i dostupnošću.
- Razmjerno kvalitetno prepoznata je potreba za psihološkom pomoći starijim osobama s mentalnim poteškoćama, u sklopu socijalne usluge psihosocijalno savjetovanje. Međutim napore je potrebno uložiti u poboljšanje kapaciteta za boravak tih osoba te socijalizacijske aktivnosti.
- Sustav organiziranja prehrane i osobne asistencije za starije osobe, osobito samačka kućanstva te odrasle osobe s invaliditetom, pokazuje učinkovitost na razini cijele Županije, ponajviše zahvaljujući inovativnim projektom orijentiranim aktivnostima (npr. projekt „Zaželi“).
- Palijativna skrb za terminalno bolesne osobe pokazuje pozitivan smjer razvoja ali nedovoljnu dostupnost, a napor se ulaže i u povećanje brige o osobama oboljelima od demencije i Alzheimerove bolesti.

- Usluge dostave hrane potrebitim kućanstvima i rasprostranjenost pučkih kuhinja se kontinuirano proširuju i unaprjeđuju, ali i dalje ne zadovoljavaju sve potrebe.
 - Postoji određeni napredak u podupiranju djece s problemima u ponašanju, širenjem mreže socijalnih usluga, pa tako Centar za usluge u zajednici Rijeka organizira u školama boravak za djecu i mlade s problemima u ponašanju, a smještaj i psihosocijalna podrška se pruža u ustanovi i u udrugama. Međutim, nedovoljno je prisutan grupni i individualni socijalno-pedagoški rad i socijalno mentorstvo.
- **Postoje li usluge koje se pružaju iznad procijenjenih potreba, kompenziraju nedostatak drugih usluga te nemaju adekvatnu ciljanost korisnika?**

Organiziranje prehrane i pomoći u kući se ponekad koristi kao zamjena za nedostatak sveobuhvatnih usluga, što može značiti da resursi nisu optimalno usmjereni prema specifičnim potrebama korisnika. Primjerice, sustav pomoći u kući (s prehranom ili bez nje) za odrasle osobe s invaliditetom je solidno uspostavljen, ali rehabilitacijske, psihosocijalne i terapijske usluge pružaju se zanemarivom broju osoba s invaliditetom, pa se ne može govoriti o sveobuhvatnoj podršci ovoj skupini. Slično, socijalne usluge za odrasle osobe s invaliditetom nisu dostupne, iako udruge provode razne aktivnosti kojima je cilj podrška osobama s invaliditetom. Dio udruga je ima licencu ali ne pruža usluge za koje ju ima. Dio udruga su orijentirane na organizaciju osobne asistencije i aktivnosti informiranja i minimalne podrške. Aktivnosti nisu strukturirane i povezane. Nužno je povećati kvalitetu socijalnih i usluga kako bi osnažili pružatelje za pružanje licenciranih usluga a naročito specijalizirane socijalne usluge boravka s radno – okupacijskim programima i uslugama psihosocijalne podrške te stručne podrške u radu (radni asistenti).

Financijska pomoć za starije osobe ne prati uvijek stvarne potrebe korisnika u smislu funkcionalne pomoći i skrbi. Starije osobe, osobito samačka kućanstva, imaju potrebu za socijalizacijom i društvenim aktivnostima, pa je potrebno odgovoriti na te potrebe razvijanjem odgovarajućih programa za njihovo uključivanje u društveni život zajednice (npr. kreativni, rekreativni i socijalizacijski klubovi).

Usluge organiziranog smještaja ponekad kompenziraju nedostatak izvaninstitucijskih usluga. U skladu s trendovima deinstitucionalizacije, treba ih sustavno i planski zamjenjivati inovativnim oblicima izvaninstitucionalne skrbi za one skupine građana kojima nije nužan smještaj, ali je za kvalitetu života presudno odgovoriti na njihove potrebe za pomoći i njegom u vlastitom domu, djelomično, povremeno ili 24 satnu pomoć u kući.

Korisnicima zajamčene minimalne naknade, uz postojeću financijsku pomoć za premošćivanje troškova života, treba pružiti i druge oblike pomoći usmjerene na smanjenje njihove ovisnosti o uslugama socijalne skrbi budući da je velik broj njih radno sposoban, a nezaposlen. Programi socijalnog mentorstva, iako postoje, trenutno pokrivaju samo manji broj korisnika. Kako bi se moglo osigurati pružanje usluge socijalnog mentorstva, Akademija socijalne skrbi treba omogućiti stručno usavršavanje i drugim stručnim i drugim radnicima zaposlenim kod pružatelja za pružanje ove usluge, kako bi mogli udovoljiti uvjetima za licenciranje.

- **Za koje usluge i na kojem području županije treba proširiti kapacitete?**

Ključno za razvoj inovativnih i dostupnih usluga potrebno je proširiti kapacitete drugih pružatelja usluga koji provode niz izvaninstitucijskih usluga i programa. Iskustva iz prakse iz država okruženja, kao i smjernice nacionalne socijalne politike naglašavaju važnost racionaliziranja resursa u regijama. Resurse kojima raspolažu ustanove socijalne skrbi kojima je osnivač država ili Županija, poput prostora, zemljišta i slično, mogu se kroz partnerstvo dati na raspolaganje udrugama i drugim licenciranim pružateljima usluga (npr. stanove, prazne prostore), kako bi iznašli rješenja za izazove koje imaju pružatelji s nedostatkom prostora. To mogu učiniti i JLS ili klasteri JLS, sa svojim prostorima, kako bi omogućili ostalim pružateljima usluga da dobiju licencu i tako daju u partnerstvu s ustanovama doprinos razvoju dostupnosti usluga u zajednici. Ovi procesi i metode osiguravanja dostupnosti i kvalitete usluga i zajednica razvijaju se već više od trideset godina u okruženju. Županija je upravo krenula tim putem, kroz uvođenje različitih inovativnih usluga, poput smještaja za mlade bez odgovarajuće skrbi koja izlaze iz sustava smještaja, u npr. Domu za starije Volosko, uz sudjelovanje u programu i njihovom doprinosu ovom obliku smještaja. Suradnja između organizacija civilnog društva - licenciranih pružatelja usluga i ustanova, bez obzira na osnivača, nužna je radi stvaranja uvjeta za mobilizaciju u zajednici, povezivanje s obrazovnim sektorom, pronalaska i aktiviranja volontera. Licenciranim pružateljima usluga (bez obzira

na osnivača) potrebno je dati podršku u zapošljavanju novih stručnih radnika. Isto tako, potrebno je poticati osposobljavanje za cijeli niz specijaliziranih profesija i zanimanja koja su potrebna nove socijalne usluge koje tek treba razviti.

Potrebno je proširiti kapacitete usluga za ranu razvojnu intervenciju, terapijske i rehabilitacijske programe za djecu s teškoćama u razvoju i invaliditetom, osobito u ruralnim područjima, racionalizacijom postojećih resursa. Također, potrebno je razvijati i programe podrške za obitelji, roditelje, njegovatelje koji skrbe o djeci s teškoćama u razvoju (npr. savjetovanje, pomoć u predahu od njege i skrbi, prijevoz). Kapaciteti palijativne skrbi, organiziranog prijevoza za starije osobe i dnevnog boravka trebaju se razvijati u cijeloj Županiji, posebice s naglaskom na ruralna područja i otoke.

Potrebno je proširiti kapacitete smještaja za osobe s demencijom, razvijati edukativno informativne programe za starije osobe s rizikom obolijevanja od demencije i nastaviti unaprjeđenje sustava palijativne skrbi.

Organizacija kriznih intervencija za obitelji pogođene nasiljem i siromaštvom, ulaganja u smještajne i boravišne kapacitete za djecu čija prava se krše, žrtve obiteljskog nasilja i podrška kroz psihosocijalne programe.

Naročito je vidljiv nedostatak usluga za skupine izložene najvećim rizicima društvene isključenosti - djeca i odrasli s teškoćama mentalnog zdravlja, djeca i mladi s problemima ponašanja i ovisnosti, djeca, odrasle i starije osobe u riziku od siromaštva te odrasle osobe u rizicima mentalnog zdravlja. Na temelju izdvojenih rizika, posebnu pažnju potrebno je usmjeriti na razvoj usluga kojima će se ciljano odgovoriti na njihove potrebe (npr. socijalno mentorstvo, grupno i individualno savjetovanje, informacijski centri, pomoć u obrazovanju i sudjelovanju na tržištu rada). Kompleksnost njihovih potreba zahtijeva i usku međuresornu te međusektorsku suradnju između sustava socijalne skrbi i sektora zdravstva, obrazovanja i sl.

➤ **Koje usluge je moguće pružiti bliže korisnicima u vidu stavljanja u funkciju dislociranih/dispanzerskih prostora?**

Socijalne usluge boravak, savjetovanje, rehabilitacija i terapijski tretmani za djecu i starije osobe i programi psihosocijalne podrške mogu se decentralizirati i organizirati u lokalnim zajednicama putem dislociranih centara i mobilnih timova. Time bi se korisnicima, posebice starijima i obiteljima u ruralnim područjima, omogućio lakši pristup uslugama. Mobilni timovi, organizacije civilnog društva i volonteri te JLS imaju obavezu zajedno s drugim pružateljima organizirati i provoditi promotivno-informativna događanja, terenske obilaskе starijih osoba i samačkih kućanstava, edukativne programe, grupna savjetovanja i postaviti info pultove u izoliranim, ruralnim područjima kako bi se ruralnom stanovništvu približile informacije o prilikama i mogućnostima vezanima za rješavanje njihovih specifičnih potreba. Posebno je važno da se oko takvih aktivnosti mobilizira cijela zajednica, a ne kako to često biva, da svaki pružatelj za sebe provodi takve aktivnosti. Dosadašnji pristup pružanju usluga nema dovoljno brzog učinka na zajednicu i ne smanjuje rizike. Iznimno je važno da klasteri JLS podupiru licencirane pružatelje usluga te surađuju na pružanju socijalnih usluga boravka i psihosocijalne podrške, kao temeljnih preventivnih usluga u zajednici, za sve skupine u riziku.

Nedovoljno se zastupljeni dojavni alati u slučaju kriznih situacija, što je od osobite važnosti za ruralno stanovništvo kojem su usluge socijalne skrbi nedovoljno dostupne. Stoga, potrebno je razviti takve alate radi povezivanja ruralnog i otočkog stanovništva i ključnih aktera socijalne skrbi, a sve sa svrhom pravovremenog djelovanja u slučaju pojave kriznih situacija.

➤ **Koje usluge se mogu početi pružati mobilno u posebno opremljenim vozilima ili u domu korisnika?**

Mobilni timovi za pružanje psihosocijalne pomoći, pomoći u kući i rehabilitaciju mogu osigurati veću dostupnost u ruralnim i otočkim dijelovima Županije. Posebno je važno informiranje i savjetovanje za sve rizične skupine, na jednom mjestu koje omogućuje stručnu procjenu, prilagođene kraće terapijske programe kojima se sprječava nastanak većih rizika. Posebno opremljena vozila mogla bi osigurati dio usluga za djecu s teškoćama u razvoju ili podršku za starije osobe s ograničenom mobilnosti i mogućnostima, kao i 24 satna skrb za osobe starije dobi u njihovom domu. Zato je ključna aktivnost razvoj međusektorskog integriranog modela za informiranje i savjetovanje i/ili razvoj modela pružanja komplementarnih socijalnih usluga, prema potrebama skupina.

➤ **Koje usluge mogu proširiti svoj obuhvat korištenjem digitalnih tehnologija (usluge na daljinu ili e-usluge)?**

Savjetodavne usluge putem digitalnih informacijskih centara i platformi mogu poslužiti kao koristan izvor informacija, edukacije i podrške za mladu populaciju (npr. roditelji i skrbnici djece koja zahtijevaju podršku u ranom razvoju, djeca i mladi u krznim situacijama, riziku ovisnosti i siromaštvu, djeca i odrasli s blažim oblicima invaliditeta, mlađe starije dobne skupine¹⁸ i dr.). Međutim, oslanjanje na isključivo digitalne alate može ujedno predstavljati rizik dodatne socijalne isključenosti za starije stanovništvo, ali i izbjeglice ukoliko se ne osigura usluga prevođenja. Za sve je preporuka da se ovi alati racionalno organiziraju tako da unaprijeđuju kvalitetu i opseg usluga.

5. Praćenje i evaluacija Socijalnog plana

Praćenje i evaluacija Socijalnog plana propisani su Člankom 11. Pravilnika o jedinstvenoj metodologiji za procjenu potreba (NN 90/23). Ključni podzakonski akt za realizaciju praćenja i evaluacije, tj. vrednovanja Socijalnog plana je Pravilnik o provedbi postupka vrednovanja akata strateškog planiranja od nacionalnog značaja i od značaja za jedinice lokalne i područne (regionalne) samouprave (NN 44/23). Uz ostalo, ovaj ključni podzakonski akt nalaže svrhu, pristup, načela, vrste i kriterije vrednovanja. Vrednovanje je alat koji omogućava kontinuirano unapređenje određene razvojne politike. Rezultati vrednovanja uvijek se ugrađuju u slijedeći akcijski plan i ciklus strateškog planiranja kako županijska socijalna politika kontinuirano i održivo razvijala, a održalo kontinuitet o nužnosti stalnog ažuriranja procjena potreba na razini županije i još važnije na razini JLS. Od ključne je važnosti da JLS počnu kontinuirano pratiti potrebe i izmjene rizika te procjenjivati učinke vlastitih i županijskih mjera. Korištenje ovog jedinstvenog alata je jedini sigurni put ka omogućavanju fleksibilnost javnih uprava i drugih tijela koja je od ključne važnosti za procjenu rizika u socijalnoj politici. Vrednovanje predstavlja korekcije prema stvarnom životu, realizaciju zacrtanih ciljevi i planiranih rezultata na održiv, djelotvoran i učinkovit (efikasan i efektivan) način. Smisao vrednovanja je da je moguće uslijed razdoblja provedbe Socijalnog plana izmjene prioriteta i mjere, a temeljem rezultata iz akcijskih planova. Socijalni plan je "živo biće i bit će učinkovit samo ako stalno pratimo rezultate i vrednujemo učinkovitost.

Praćenje je jednostavniji alat u odnosu na vrednovanje i služi isključivo u svrhu provedbe vrednovanja, koje je daleko kompleksnije i sofisticiranije i koje se provodi temeljem uključivanja neovisnih vanjskih evaluatora.

5.1. Praćenje i izvještavanje

Praćenje razine ostvarivanja Socijalnog plana izuzetno značajno i posebna pozornost će biti posvećena realizaciji praćenja tijekom cijelog procesa njegove provedbe. Praćenje je nužno realizirati na godišnjoj razini, kako bi se temeljem prikupljenih podataka moglo realizirati vrednovanje na godišnjoj i trogodišnjoj razini. Temeljem donesenog akcijskog plana županijski dionici pratit će napredak vezan za uvođenje novih usluga u okviru sustava socijalne skrbi Županije na godišnjoj razini, a koje su uslijed nužnosti uvođenja i njihove relevantnosti istaknute na nizu mjesta u okviru strateškog okvira Socijalnog plana. Tom prilikom pratit će se realizacija indikatora mjera. S obzirom na to da realizacija mjera vodi ispunjenju planiranih ciljeva, praćenje je neophodno za provedbu procesa vrednovanja, tj. vrednovanja pokazatelja ostvarenosti ciljeva nakon razdoblja od tri godine. Zato je važno da JLS preuzmu odgovornost za praćenje, temeljito i potpuno, a Županija za organiziranje objedinjavanja svih podataka s pokazateljima provedbe. Proces praćenja uključuje i praćenje troškova provedbe, planirani i stvarni početak ostvarivanja socijalnog plana, ljudske resurse, geografsku pokrivenost provedbe Socijalnog plana i sl. Praćenje razine ostvarivanja definiranih indikatora je, u tom smislu, nužno. Također ovaj Socijalni plan zahtjeva i povećanje izdvajanja iz proračuna Županije i svih JLS, kao i promjenu kriterija za financiranje. Kako bi postigli željene ciljeve potrebno je odrediti kriterije i uvjete za ostvarivanje prednosti za financiranje, poput uvjeta da je pružatelj socijalnih usluga koje su nedostupne licenciran, da ima iskustva u provedbi usluga, da usluge provodi u partnerstvu, da razvija standarde kvalitete socijalnih usluga (ima razvijene pravilnike i protokole prema standardima iz Pravilnika o standardima kvalitete socijalnih usluga (NN 31/23)

Kontinuirano praćenje je u nadležnosti Županije, kao nositelja Socijalnog plana, odnosno odgovornost Savjeta za socijalnu skrb Županije. Tijekom procesa izrade Socijalnog plana prikupljen je niz podataka o pružateljima socijalnih usluga u Županiji, o njihovim korisnicima kao i o uslugama koje pružaju. Ovaj proces prikupljanja podataka nužno je nastaviti tijekom procesa provedbe Socijalnog plana, tj. u suradnji sa svim dionicima u sustavu socijalne skrbi kontinuirano ažurirati prikupljene podatke o pruženim uslugama kao i planiranim uslugama u predstojećem razdoblju. Izrada prvog akcijskog plana bit će najizazovnija jer ne postoji vrednovanje učinaka prethodnih planova.

Akciji plan će u tom smislu sadržavati nužne elemente za praćenje: planirani rokovi provedbe predviđenih aktivnosti, usporedba realiziranog u odnosu na planirano, utrošak financijskih, ljudskih, vremenskih i drugih resursa te geografska pokrivenost provedbe aktivnosti. Izvještavanje zahtjeva argumentirane i primjerene kvantitativne i kvalitativne pokazatelje koji čine osnovu za provedbu jednogodišnjeg te trogodišnjeg vrednovanja. Za potrebe praćenja Županija će izraditi Obrazac praćenja za JLS, pružatelje usluga u sustavu socijalne skrbi, područne urede HZSR te pružatelje za usluge u suradnji s obrazovnim sustavom (osnivači), zdravstvenim sustavom i dr. koji će ispunjen dostaviti do kraja prosinca svake godine kako bi Savjet mogao izraditi početkom svake godine novi Akcijski plan.

5.2. Vrednovanje Socijalnog plana

Vrednovanje ima primarni značaj za uspješnu provedbu socijalne politike Županije u cjelini, a služi i kao alat za kontinuirano unapređenje cjelokupnog sustava socijalne skrbi na dugoročnoj osnovi. Rezultati jednogodišnjeg vrednovanja imaju svrhu procjenu ostvarenih razvojnih učinaka, novih iskoraka, razine provedbe mjera i aktivnosti, a što je osnova za procjenu realizacije ciljeva u kasnijoj fazi, tj. temeljem realiziranog trogodišnjeg vrednovanja koje će provesti neovisni vanjski evakuatori.

Za potrebe Socijalnog plana Županije nužno je provesti dvije vrste vrednovanja, u tijeku provedbe (internim evaluacija), koje će se provoditi godišnje na temelju nalaza praćenja i izvještavanja. Ovi nalazi bit će od koristi za drugu vrstu vrednovanja (ex-post evaluacija), koje će se realizirati nakon završetka provedbe Socijalnog plana, tj. nakon 3 godine. Bitno je naglasiti da je nužno jednom godišnje pratiti i utvrditi indikatore realizacije mjera.

Kriteriji vrednovanja su relevantnost (moguće promjene značaja pojedinih usluga možda će zahtijevati izmjenu aktivnosti), učinkovitost, djelotvornost te učinak i održivost, ali s aspekta izvjesnosti ili projekcije pravca ostvarivanja planiranih učinaka i izvjesnosti da će intervencije, tj. ostvarene aktivnosti, biti održive u dugoročnijem razdoblju.

Vrednovanje tijekom provedbe Socijalnog plana je vrlo značajno jer omogućava korektivne mjere, tj. promjenu određene mjere ili aktivnosti ukoliko se pokaže da više nije potrebna, ili da su neke nove mjere/aktivnosti od prioritetnog značenja uslijed određenih okolnosti koje mogu uslijediti.

Vrednovanje nakon provedbe Socijalnog plana (ex-post evaluacija) je ključno za planiranje novog socijalnog plana, nakon 2027. godine. U novim Socijalnim planovima će procjenjivati u kojoj mjeri ostvareni planirani rezultati ili razina realizacije zacrtanih ciljeva.

Ključni kriteriji koji se razmatraju prilikom vrednovanja nakon provedbe programa su učinkovitost, djelotvornost (efektivnost i efikasnost), učinak i održivost intervencija.

5.3. Revizija Socijalnog plana

Prilikom provedbe Socijalnog plana u okviru zacrtanog programskog razdoblja moguće je da uslijede okolnosti zbog kojih je nužno korigirati / revidirati Socijalni plan. Takve okolnosti mogu uslijediti kao posljedica određene elementarne krize ili nepovoljnih okolnosti koje mogu nastati kao rezultat izmijenjenih zakonodavnih/institucionalnih, financijskih ili drugih okolnosti ili kriza.

Konačno, budući da je nužno i predviđeno da Socijalni plan Županije bude praćen akcijskim planovima na godišnjoj razini, godišnji i trogodišnji izvještaji vrednovanja bit će priloženi uz svaki budući Socijalni plan, u svrhu praćenja kontinuiteta i održivosti intervencija, kao i uzimanja u obzir preporuka evaluatora koje vode daljnjem unapređenju socijalne politike Županije.

Izradio: DIP lab d.o.o.

Prikupio podatke: Društvo za istraživanje i potporu

Autori: Marta Berčić, Bernard Šešo, Ivan Prudky, Sanja Crnković

Stručni tim za izradu: Marta Berčić, Bernard Šešo, Karmen Vučetić, Sanja Crnković, Ivan Prudky

Popis literature

1. Digitalna komora (n.d.) *Statistika*. <https://digitalnakomora.hr/pretraga/statistika>
2. Državni zavod za statistiku (2001) *Popis stanovništva 2001*. Preuzeto s <https://web.dzs.hr>
3. Državni zavod za statistiku. (2011) *Popis stanovništva 2011*. Preuzeto s <https://web.dzs.hr>
4. Državni zavod za statistiku. (2011) *Rezultati Popisa stanovništva 2011*. https://web.dzs.hr/Hrv/censuses/census2011/results/htm/h01_01_29/H01_01_29_zup08.html
5. Državni zavod za statistiku, (2011) *Rezultati Popisa stanovništva 2011*. https://web.dzs.hr/Hrv/censuses/census2011/results/htm/h02_01_04/h02_01_04_zup08.html
6. Državni zavod za statistiku (2021) *Bruto domaći proizvod za Republiku Hrvatsku po stanovniku, prema HR_NUTS 2021. – HR NUTS 2 i županije*. Preuzeto s <https://podaci.dzs.hr/2021/hr/31470>
7. Državni zavod za statistiku (2021) *Popis 2021*. <https://dzs.gov.hr/u-fokusu/popis-2021/88>
8. Državni zavod za statistiku (2021) *Prosječne mjesečne neto i bruto plaće zaposlenih po županijama u trećem tromjesečju 2021*, <https://podaci.dzs.hr/2021/hr/31470>
9. Državni zavod za statistiku (2021) *Visoko obrazovanje u 2021*. https://podaci.dzs.hr/media/argmpctk/si-1704_visoko-obrazovanje-u-2021.pdf
10. Državni zavod za statistiku (2022) *Obrazovanje - pregled po županijama*. Preuzeto s <https://podaci.dzs.hr/2022/hr/31508>
11. Državni zavod za statistiku (2022) *Prirodno kretanje stanovništva u 2022*. Preuzeto s <https://podaci.dzs.hr/2022/hr/31508>
12. Državni zavod za statistiku (2022) *Prosječne mjesečne neto i bruto plaće zaposlenih po županijama u trećem tromjesečju 2022*. <https://podaci.dzs.hr/2022/hr/31508>
13. Državni zavod za statistiku (2023) *Dječji vrtići i druge pravne osobe koje ostvaruju programe predškolskog odgoja. početak ped. g. 2022./2023*. <https://podaci.dzs.hr/2023/hr/58231>
14. Državni zavod za statistiku (2023) *Migracija stanovništva Republike Hrvatske u 2023*. Preuzeto s <https://podaci.dzs.hr/2023/hr/58141>
15. Državni zavod za statistiku (2023) *Prosječne mjesečne neto i bruto plaće zaposlenih po županijama u drugom tromjesečju 2023*. <https://podaci.dzs.hr/2023/hr/58141>
16. Državni zavod za statistiku (2024) *Broj i struktura poslovnih subjekata u 2024. Po županijama stanje 30. Lipnja 2024*. <https://podaci.dzs.hr/2024/hr/77017>
17. Državni zavod za statistiku (2024) *Bruto domaći proizvod*. <https://podaci.dzs.hr/media/rihnbma3/bruto-domaci-proizvod.xlsx>
18. Državni zavod za statistiku (2024) *Migracija stanovništva republike hrvatske u 2023*. <https://podaci.dzs.hr/2024/hr/76802>
19. Državni zavod za statistiku (2024) *Prirodno kretanje stanovništva republike hrvatske u 2023*. <https://podaci.dzs.hr/2024/hr/76800>
20. Državni zavod za statistiku (2024) *Prirodno kretanje stanovništva*. <https://podaci.dzs.hr/hr/podaci/stanovnistvo/prirodno-kretanje-stanovnistva/>
21. Državni zavod za statistiku (2024) *Prosječne mjesečne neto i bruto plaće zaposlenih po županijama u trećem tromjesečju 2024*. <https://podaci.dzs.hr/2024/hr/76858>
22. Državni zavod za statistiku (2024) *Stanovništvo - pregled po županijama*. Preuzeto s <https://podaci.dzs.hr/2024/hr/76800>
23. Državni zavod za statistiku (2024) *Tržište rada – Plaće*. <https://podaci.dzs.hr/hr/podaci/trziste-rada/place/>
24. Državni zavod za statistiku (2024) *Zaposlenost - pregled po županijama*. Preuzeto s <https://podaci.dzs.hr/2024/hr/76802>
25. Državni zavod za statistiku (2023) *BDP i nacionalni računi*. <https://podaci.dzs.hr/hr/podaci/bdp-i-nacionalni-racuni/>
26. Državni zavod za statistiku (2023) *Bruto domaći proizvod (BDP)*. <https://podaci.dzs.hr/media/rihnbma3/bruto-domaci-proizvod.xlsx>

27. Državni zavod za statistiku (2024) *Godišnje statističko izvješće – 2023.* <https://mrosp.gov.hr/UserDocImages/dokumenti/Socijalna%20politika/Izvj%C5%A1%C4%87a/Godi%C5%A1nje%20statisti%C4%8Dko%20izvj%C5%A1%C4%87e%20-%202023.xlsx>
28. Državni zavod za statistiku (2023) *Prirodno kretanje stanovništva.* <https://podaci.dzs.hr/hr/podaci/stanovnistvo/prirono-kretanje-stanovnistva/>
29. Državni zavod za statistiku (2023) *Tržište rada – Plaće.* <https://podaci.dzs.hr/hr/podaci/trziste-rada/place/>
30. Europska komisija (2019) *Europski stup socijalnih prava.* EUR-Lex. https://eur-lex.europa.eu/resource.html?uri=cellar:b828d165-1c22-11ea-8c1f-01aa75ed71a1.0019.02/DOC_1&format=PDF
31. Europska komisija (2020) *Europski stup socijalnih prava.* https://hupt.hr/wp-content/uploads/Dokumenti/Europski_stup_socijalnih_prava.pdf
32. Europska komisija (2021) *Eurobarometer survey 3187.* <https://europa.eu/eurobarometer/surveys/detail/3187>
33. Grad Crikvenica (2024) *Javni poziv za pomoćnike u nastavi.* <https://www.crikvenica.hr/wp-content/uploads/2024/08/Javni-poziv-za-pomocnike-u-nastavi.pdf>
34. Grad Rijeka (2024) *Prijedlog zaključka o predfinanciranju projekta Rlinkluzija – Riječki model podrške učenicima s teškoćama u školskoj godini 2024./2025.* <https://www.rijeka.hr/wp-content/uploads/2024/10/Prijedlog-zaklju%C4%8Dka-o-predfinanciranju-projekta-Rlinkluzija-Rije%C4%8Dki-model-podr%C5%A1ke-u-%C4%8Denicima-s-te%C5%A1ko%C4%87ama-u-%C5%A1školskoj-godini-2024.-2025..pdf>
35. Hrvatska gospodarska komora (2025) *Digitalna komora.* Preuzeto s <https://digitalnakomora.hr>
36. Hrvatska udruga poslodavaca (2020) *Europski stup socijalnih prava.* https://hupt.hr/wp-content/uploads/Dokumenti/Europski_stup_socijalnih_prava.pdf
37. Hrvatski zavod za javno zdravstvo (2023). *Bilten – Osobe s invaliditetom 2023.* https://www.hzjz.hr/wp-content/uploads/2024/04/Bilten_-_osobe_s_invaliditetom_2023..pdf
38. Hrvatski zavod za javno zdravstvo (2023). *Izvješće o osobama s invaliditetom u RH, 2023.* Preuzeto s https://www.hzjz.hr/wp-content/uploads/2023/04/Izvjescje_o_osobama_s_invaliditetom_2023.pdf
39. Hrvatski zavod za mirovinsko osiguranje (2024) *Mirovinsko osiguranje – Lipanj 2024.* <https://www.mirovinsko.hr/UserDocImages/listalice/mediji/2024/5-2024-lipanj-2024/index.html>
40. Hrvatski zavod za mirovinsko osiguranje (2024) *Statističke informacije Hrvatskog zavoda za mirovinsko osiguranje, broj 5/2024 lipanj 2024.* Preuzeto s <https://www.mirovinsko.hr/UserDocImages/listalice/mediji/2024/5-2024-lipanj-2024/index.html>
41. Hrvatski zavod za zapošljavanje (2023) *HZZ bilten 12/2023.* https://www.hzz.hr/app/uploads/2022/09/HZZ-bilten-12_2023.pdf
42. Hrvatski zavod za zapošljavanje (2023) *Mjesečni statistički bilten prosinac 2023.* Preuzeto s <https://www.hzz.hr/app>
43. Hrvatski zavod za zapošljavanje (2024) *Bilten 12/2024.* https://www.hzz.hr/app/uploads/2024/02/Bilten-12_2024..pdf
44. Hrvatski zavod za zapošljavanje (2024) *HZZ bilten 12/2024-F.* https://www.hzz.hr/app/uploads/2024/02/HZZ-bilten-12_2024-F.pdf
45. Hrvatski zavod za zapošljavanje (2024) *Izvješće o aktivnostima Hrvatskog zavoda za zapošljavanje u području zapošljavanja osoba s invaliditetom.* <https://www.hzz.hr/izvjescje-o-aktivnostima-hrvatskoga-zavoda-za-zaposljavanje-u-podrucju-zaposljavanja-osoba-s-invaliditetom-u-razdoblju-od-1-sijecnja-do-31-prosinca-2024-godine/>
46. Hrvatski zavod za zapošljavanje (2024) *Mjesečni statistički bilten prosinac 2024.* Preuzeto s https://www.hzz.hr/app/uploads/2024/02/Bilten-12_2024..pdf
47. Hrvatski zavod za zapošljavanje (2025.) *Statistika HZZ-a.* <https://statistika.hzz.hr/statistika.aspx?tipIzvjestaja=1>

48. Istraživački tim RISE Instituta za UNICEF (2020) *Rana intervencija u djetinjstvu – analiza stanja u Republici Hrvatskoj*. UNICEF – Ured za Hrvatsku.
49. Ministarstvo rada, mirovinskog sustava, obitelji i socijalne politike (2025.) *Socijalna politika*. <https://mrosp.gov.hr/istaknute-teme/obitelji-i-socijalna-politika/socijalna-politika-11977/11977>
50. Ministarstvo rada, mirovinskog sustava, obitelji i socijalne politike (2025.) *Registar pružatelja socijalnih usluga*. <https://mrosp.gov.hr/registar-pruzatelja/13416>
51. Ministarstvo rada, mirovinskog sustava, obitelji i socijalne politike (2021) *Nacionalni plan razvoja socijalnih usluga za razdoblje 2021.-2027.* <https://mrosp.gov.hr/UserDocImages/dokumenti/Glavno%20tajni%C5%A1tvo/Godi%C5%A1nji%20planovi%20i%20strate%C5%A1ka%20izvje%C5%A1%C4%87a/Nacionalni%20plan%20razvoja%20socijalnih%20usluga%20za%20razdoblje%20od%202021.%20do%202027.%20godine.pdf>
52. Ministarstvo rada, mirovinskog sustava, obitelji i socijalne politike (2023) *Odluka o mreži socijalnih usluga*. <https://mrosp.gov.hr/UserDocImages/dokumenti/Socijalna%20politika/Odluke/Odluka%20o%20mre%C5%BEi%20socijalnih%20usluga.pdf>
53. Ministarstvo rada, mirovinskog sustava, obitelji i socijalne politike (2025) *Registar pružatelja socijalnih usluga*. <https://mrosp.gov.hr/registar-pruzatelja/13416>
54. Ministarstvo rada, mirovinskog sustava, obitelji i socijalne politike (2024) *Godišnje statističko izvješće za 2023*. Preuzeto s <https://mrosp.gov.hr>
55. Ministarstvo rada, mirovinskog sustava, obitelji i socijalne politike (2023) *Pravilnik o jedinstvenoj metodologiji procjene potreba (NN 90/23)*. Preuzeto s https://narodne-novine.nn.hr/clanci/sluzbeni/2023_90_23.html
56. Ministarstvo regionalnog razvoja i fondova EU (2016.) *Izvješće o ocjeni siromaštva za mala područja temeljem potrošnje (karte siromaštva) u RH*. [https://razvoj.gov.hr/UserDocImages/Istaknute%20teme/Kartom%20siroma%C5%A1tva/Izvje%C5%A1%C4%87e%20o%20ocjeni%20siroma%C5%A1tva%20za%20mala%20podru%C4%8Dja%20temeljem%20potro%C5%A1nje%20\(karte%20siroma%C5%A1tva\)%20u%20RH.pdf](https://razvoj.gov.hr/UserDocImages/Istaknute%20teme/Kartom%20siroma%C5%A1tva/Izvje%C5%A1%C4%87e%20o%20ocjeni%20siroma%C5%A1tva%20za%20mala%20podru%C4%8Dja%20temeljem%20potro%C5%A1nje%20(karte%20siroma%C5%A1tva)%20u%20RH.pdf)
57. Ministarstvo zdravstva Republike Hrvatske. (2022). *Nacionalni plan razvoja zdravstva 2021.-2027.* <https://zdravlje.gov.hr/UserDocImages/2022%20Objave/Nacionalni%20plan%20razvoja%20zdravstva%202021.-2027..pdf>
58. Narodne novine (2017) *Zakon o sustavu strateškog planiranja i upravljanja razvojem Republike Hrvatske (NN 23/17)*. Preuzeto s https://narodne-novine.nn.hr/clanci/sluzbeni/2017_23_17.html
59. Narodne novine (2021) *Zakon o socijalnoj skrbi*. https://narodne-novine.nn.hr/clanci/sluzbeni/2021_02_13_230.html
60. Narodne novine (2022-2023). *Zakon o socijalnoj skrbi (NN 18/22, 46/22, 119/22, 71/23, 156/23)*. Preuzeto s <https://www.zakon.hr/z/222/Zakon-o-socijalnoj-skrbi>
61. Narodne novine (2023) *Zakon o osobnoj asistenciji (NN 71/2023)*. Preuzeto s https://narodne-novine.nn.hr/clanci/sluzbeni/2023_71_23.html
62. Primorsko-goranska županija (2021) *Nacrt prijedloga Plana razvoja PGŽ 2022.-2027.* <https://www2.pgz.hr/doc/dokumenti/savjetovanje-s-javnoscu/2021/razvoj%20PGZ/Nacrt%20prijedloga%20Plana%20razvoja%20PG%C5%BD%202022.-2027.pdf>
63. Primorsko-goranska županija (2025.) *Gradovi i općine Primorsko-goranske županije*. <https://www.pgz.hr/o-zupaniji/gradovi-i-opcine/>
64. Primorsko-goranska županija (2024) *Pomoćnici u nastavi – Programi i projekti*. https://www.pgz.hr/projekt_program/pomocnici-u-nastavi/
65. Primorsko-goranska županija (2022) *Program za mlade*. https://www2.pgz.hr/pozivi_skupstina/21-25/07/PROGRAM-ZA-MLADE.pdf
66. Romski nacionalni savjet (2024) *Prijedlog Akcijskog plana PGŽ 2024-2025 za provedbu NPUR-a*. https://romhr.hr/uploads/document/doc/30/Prijedlog_Akcijskog_Plana_PG%C5%BD_2024-2025_za_provedbu_NPUR-a.pdf

67. Senkić, M. (2019) *Evaluacija edukacijsko-rehabilitacijskih programa za djecu s odstupanjem u psihomotoričkom razvoju*. Dostupno <https://repositorij.erf.unizg.hr/islandora/object/erf%3A684/datastream/PDF/view>
68. Sveučilišni savjetodavni centar Rijeka (2025) <https://ssc.uniri.hr/>
69. Grad Rijeka „Sve je OK“ (2025) <https://svejeok.hr/>
70. Ured pučke pravobraniteljice (2023) *Socijalna skrb, siromaštvo i ljudska prava*. <https://www.ombudsman.hr/hr/socijalna-skrb-siromastvo-i-ljudska-prava-2/>
71. Vindiš Bratušek, B. (2022) Cjelovit pristup ranoj intervenciji u djece predškolske dobi u Sloveniji. *Varaždinski učitelj*, 5(9), 534-538.
72. Vlada Republike Hrvatske (2021) *Nacionalna razvojna strategija Republike Hrvatske do 2030. godine*. Preuzeto s <https://razvoj.gov.hr/UserDocImages/NRS2030.pdf>

171.

Na temelju članka 5. stavka 1. Zakona o kulturnim vijećima i financiranju javnih potreba u kulturi („Narodne novine” broj 83/22), članka 28. stavka 1. točke 23. Statuta Primorsko-goranske županije („Službene novine“ broj 23/09, 9/13, 25/13 - pročišćeni tekst, 5/18, 8/18 - pročišćeni tekst, 2/20 i 4/21) i članka 84. Poslovnika Županijske skupštine Primorsko-goranske županije („Službene novine“ broj 26/09, 16/13, 25/13 – pročišćeni tekst i 4/21), Županijska skupština Primorsko-goranske županije na 2. sjednici održanoj 17. srpnja 2025. godine, donijela je

PROGRAM
javnih potreba u kulturi Primorsko-goranske županije za 2026. godinu

Članak 1.

Programom javnih potreba u kulturi Primorsko-goranske županije za 2026. godinu (u daljnjem tekstu: Program) utvrđuju se djelatnosti i područja u kulturi od interesa za Primorsko-goransku županiju u 2026. godini.

Ovim Programom stvaraju se uvjeti za zadovoljavanje potreba u sljedećim djelatnostima i područjima kulturnih djelatnosti:

- književnost, nakladništvo i knjižnična djelatnost,
- dramska i plesna umjetnost,
- glazbena i glazbeno-scenska umjetnost,
- vizualne umjetnosti i interdisciplinarnе i nove umjetničke i kulturne prakse,
- kulturno-umjetnički amaterizam,
- međunarodna kulturna suradnja,
- muzejska i arhivska djelatnost,
- očuvanje i zaštita nematerijalne kulturne baštine.

Članak 2.

U Proračunu Primorsko-goranske županije za 2026. godinu osigurat će se sredstva prije svega za:

1. nastavak financiranja projekata i programa koji se provode u kontinuitetu,
2. projekte i programe koji su podržani i financijskim sredstvima iz drugih izvora:
 - projekti i programi financirani iz državnih, gradskih, općinskih i ostalih izvora,
 - zajednički projekti i programi više subjekata iz područja kulture (ustanova, udruga...),
3. projekte i programe manjih i financijski slabijih jedinica lokalne samouprave na području Primorsko-goranske županije,
4. projekte i programe koji su od posebnog interesa i značaja za razvitak i jačanje identiteta i posebnosti Primorsko-goranske županije,
5. kulturološki, umjetnički i strukovno vrijedne projekte i programe,
6. projekte i programe koji potiču i podupiru svekoliko kulturno stvaralaštvo na području Primorsko-goranske županije,
7. projekte i programe koji potiču rad s djecom i mladima,
8. edukacijske projekte i programe (razvoj publike),
9. projekte i programe koji doprinose decentralizaciji kulture na području Primorsko-goranske županije.

Članak 3.

Financijska sredstva za ostvarivanje javnih potreba iz članka 1. i 2. ovog Programa osiguravaju se u Proračunu Primorsko-goranske županije za 2026. godinu.

Sredstva za financiranje javnih potreba u kulturi Primorsko-goranske županije za 2026. godinu dodjeljuju se na temelju provedenog javnog poziva koji se objavljuje na službenim mrežnim stranicama Primorsko-goranske županije.

Po provedenom postupku javnog poziva, na temelju prijedloga Kulturnog vijeća Primorsko-goranske županije koje ima savjetodavni karakter, župan Primorsko-goranske županije donosi odluku o dodjeli financijskih sredstava.

Prijedlozi Kulturnog vijeća Primorsko-goranske županije iz stavka 3. ovog članka te ostala potrebna dokumentacija dostavlja se županu Primorsko-goranske županije putem Upravnog odjela za kulturu, sport i tehničku kulturu Primorsko-goranske županije.

Odluka o dodjeli financijskih sredstava donosi se u roku od 90 (devedeset) dana od dana donošenja Proračuna Primorsko-goranske županije za 2026. godinu.

Odluka o dodjeli financijskih sredstava objavljuje se na službenim mrežnim stranicama Primorsko-goranske županije.

Članak 4.

S prijaviteljem programa i projekta, kojemu su odobrena financijska sredstva na temelju odluke iz članka 3. stavka 3. ovog Programa, Primorsko-goranska županija sklapa ugovor o sufinanciranju.

Članak 5.

Upravni odjel za kulturu, sport i tehničku kulturu Primorsko-goranske županije nadzire namjensko korištenje sredstava od strane korisnika financijskih sredstava.

Članak 6.

Ovaj Program stupa na snagu osmog dana od dana objave u „Službenim novinama Primorsko-goranske županije“.

KLASA: 024-04/25-01/5

URBROJ: 2170-01-01/5-25-17

Rijeka, 17. srpnja 2025.

PRIMORSKO-GORANSKA ŽUPANIJA
Županijska skupština

PREDSJEDNIK

Marko Boras Mandić, v.r.

172.

Na temelju članka 89. stavka 2. Zakona o proračunu ("Narodne novine" broj 144/21), članka 55. stavka 3. Pravilnika o polugodišnjem i godišnjem izvještaju o izvršenju proračuna i financijskog plana ("Narodne novine" broj 85/23), članka 28. stavka 1. točke 7. Statuta Primorsko-goranske županije ("Službene novine" broj 23/09, 9/13, 25/13-pročišćeni tekst, 5/18, 8/18-pročišćeni tekst, 2/20 i 4/21) i članka 84. Poslovnika Županijske skupštine Primorsko-goranske županije ("Službene novine" broj 26/09, 16/13, 25/13-pročišćeni tekst i 4/21), Županijska skupština Primorsko-goranske županije na 2. sjednici održanoj 17. srpnja 2025. godine, donijela je

**GODIŠNJI IZVJEŠTAJ O IZVRŠENJU PRORAČUNA
PRIMORSKO-GORANSKE ŽUPANIJE ZA 2024. GODINU**

I. OPĆI DIO

Članak 1.

Proračun Primorsko-goranske županije za 2024. godinu ostvaren je kako slijedi:

A. SAŽETAK RAČUNA PRIHODA I RASHODA

Naziv	Izvršenje 2023.	Rebalans 2024.	Tekući plan 2024.	Izvršenje 2024.	Indeks Izvršenje 2024./ Izvršenje 2023.	Indeks Izvršenje 2024./ Tekući plan 2024.
PRIHODI POSLOVANJA	225.958.473,03	280.074.999,81	280.074.999,81	283.593.733,83	125,51	101,26
PRIHODI OD PRODAJE NEFINANCIJSKE IMOVINE	439.981,17	725.977,38	725.977,38	2.059.488,82	468,09	283,68
UKUPNO PRIHODI	226.398.454,20	280.800.977,19	280.800.977,19	285.653.222,65	126,17	101,73
RASHODI POSLOVANJA	214.252.621,42	264.475.109,05	264.716.638,63	257.576.215,42	120,22	97,30
RASHODI ZA NABAVU NEFINANCIJSKE IMOVINE	17.534.580,11	26.689.509,47	26.447.979,89	11.677.002,44	66,59	44,15
UKUPNO RASHODI	231.787.201,53	291.164.618,52	291.164.618,52	269.253.217,86	116,16	92,47
RAZLIKA – VIŠAK / MANJAK	-5.388.747,33	-10.363.641,33	-10.363.641,33	16.400.004,79	-	-

B. SAŽETAK RAČUNA FINANCIRANJA

PRIMICI OD FINANCIJSKE IMOVINE I ZADUŽIVANJA	3.532.605,59	2.559.645,00	2.559.645,00	2.059.621,80	58,30	80,47
IZDACI ZA FINANCIJSKU IMOVINU I OTPLATE ZAJMOVA	778.254,47	3.825.381,48	3.825.381,48	4.102.738,27	527,17	107,25
NETO FINANCIRANJE	2.754.351,12	-1.265.736,48	-1.265.736,48	-2.043.116,47	-	161,42

C. PRENESENI VIŠAK ILI PRENESENI MANJAK

PRENESENI VIŠAK IZ PRETHODNIH GODINA (PGŽ)	7.298.780,09	10.516.131,02	10.516.131,02	10.516.131,02	144,08	100,00
PRENESENI MANJAK IZ PRETHODNIH GODINA (PGŽ)	107.932,45	136.544,22	136.544,22	136.544,22	126,51	100,00
PRENESENI VIŠAK IZ PRETHODNIH GODINA (PRORAČUNSKI KORISNICI)	11.711.425,43	9.053.978,15	9.053.978,15	9.053.978,15	77,31	100,00
PRENESENI MANJAK IZ PRETHODNIH GODINA (PRORAČUNSKI KORISNICI)	2.181.826,84	7.804.187,14	7.804.187,14	7.804.187,14	357,69	100,00

VIŠAK / MANJAK + NETO FINANCIRANJE + PRENESENI VIŠAK/MANJAK IZ PRETHODNIH GODINA	14.086.050,02	0,00	0,00	25.986.266,13	184,48	-
OD ČEGA VIŠAK/MANJAK PRORAČUNA	10.180.511,32	0,00	0,00	19.815.058,86	194,64	-
OD ČEGA VIŠAK/MANJAK PRORAČUNSKIH KORISNIKA	3.905.538,70	0,00	0,00	6.171.207,27	158,01	-

Članak 2.

Izvršenje prihoda i rashoda te primitaka i izdataka po ekonomskoj klasifikaciji i izvorima financiranja i rashoda prema funkcijskoj klasifikaciji utvrđenih u Računu prihoda i rashoda i Računu financiranja za 2024. godinu, te izvršenje rashoda i izdataka po nositeljima i korisnicima u Posebnom dijelu Proračuna iskazano prema organizacijskoj i programskoj klasifikaciji sastavni je dio Godišnjeg izvještaja.

Članak 3.

Godišnji izvještaj o izvršenju Proračuna Primorsko-goranske županije za 2024. godinu objavljuje se na mrežnim stranicama Primorsko-goranske županije.

Opći i posebni dio Godišnjeg izvještaja o izvršenju Proračuna Primorsko-goranske županije za 2024. godinu objavljuje se u "Službenim novinama" Primorsko-goranske županije.

Članak 4.

Ovaj Godišnji izvještaj stupa na snagu osmog dana od dana objave u "Službenim novinama Primorsko-goranske županije".

KLASA: 024-04/25-01/5
URBROJ: 2170-01-01/5-25-19
Rijeka, 17. srpnja 2025.

PRIMORSKO-GORANSKA ŽUPANIJA
Županijska skupština
Predsjednik

Marko Boras Mandić, v.r.

A. RAČUN PRIHODA I RASHODA - Prihodi i rashodi prema ekonomskoj klasifikaciji

Oznaka	Izvršenje 2023.	Rebalans 2024.	Tekuci plan 2024.	Izvršenje 2024.	Indeks Izvršenje 2024./ Izvršenje 2023.	Indeks Izvršenje 2024./ Tekuci plan 2024.
A. RAČUN PRIHODA I RASHODA						
6 Prihodi poslovanja	225.958.473,03	280.074.999,81	280.074.999,81	283.593.733,83	125,51	101,26
61 Prihodi od poreza	49.912.598,03	63.183.331,00	63.183.331,00	65.290.908,84	130,81	103,34
611 Porez i pririz na dohodak	46.469.216,48			61.416.568,14	132,17	
6111 Porez i pririz na dohodak od nesamostalnog rada	36.659.932,03			50.601.170,04	138,03	
6112 Porez i pririz na dohodak od samostalnih djelatnosti	4.052.359,86			4.745.456,31	117,10	
6113 Porez i pririz na dohodak od imovine i imovinskih prava	2.475.271,62			3.311.691,51	133,79	
6114 Porez i pririz na dohodak od kapitala	5.292.318,06			5.204.161,76	98,33	
6115 Porez i pririz na dohodak po godišnjoj prijavi	1.549.944,96			2.363.487,38	152,49	
6116 Porez i pririz na dohodak utvrđen u postupku nadzora za prethodne godine	77.335,47			66.821,59	86,40	
6117 Povrat poreza i pririza na dohodak po godišnjoj prijavi	-3.637.945,52			-4.876.220,45	134,04	
613 Porezi na imovinu	212.679,08			268.972,11	126,47	
6132 Porez na nasljedstava i darove	212.679,08			268.972,11	126,47	
614 Porezi na robu i usluge	3.230.702,47			3.605.368,59	111,60	
6145 Porezi na korištenje dobara ili izvođenje aktivnosti	3.209.584,65			3.585.473,79	111,71	
6147 Porez na dobitke od igara na sreću i ostali porezi od igara na sreću	21.117,82			19.894,80	94,21	
63 Pomoći iz inozemstva i od subjekata unutar općeg proračuna	93.662.040,70	115.942.212,35	115.942.212,35	116.002.256,77	123,85	100,05
631 Pomoći od inozemnih vlada	996,00			0,00	0,00	
6311 Tekuće pomoći od inozemnih vlada	996,00			0,00	0,00	
632 Pomoći od međunarodnih organizacija te institucija i tijela EU	662.163,15			973.560,14	147,03	
6321 Tekuće pomoći od međunarodnih organizacija	42.604,77			14.280,07	33,52	
6323 Tekuće pomoći od institucija i tijela EU	619.558,38			959.280,07	154,83	
633 Pomoći iz proračuna i izvanproračunskim korisnicima	5.437.284,25			5.750.550,81	105,76	
6331 Tekuće pomoći iz proračuna i izvanproračunskim korisnicima	4.937.168,55			5.445.127,52	110,29	
6332 Kapitalne pomoći iz proračuna i izvanproračunskim korisnicima	500.115,70			305.423,29	61,07	
634 Pomoći od izvanproračunskih korisnika	1.308.077,25			1.219.819,68	93,25	
6341 Tekuće pomoći od izvanproračunskih korisnika	1.296.635,61			1.173.608,24	90,51	
6342 Kapitalne pomoći od izvanproračunskih korisnika	11.441,64			46.211,44	403,89	
635 Pomoći izravnanja za decentralizirane funkcije	4.835.888,22			3.221.892,60	66,62	
6351 Tekuće pomoći izravnanja za decentralizirane funkcije	2.876.159,83			1.712.435,46	59,54	

Oznaka	Izvršenje 2023.	Rebalans 2024.	Tekući plan 2024.	Izvršenje 2024.	Indeks Izvršenje 2024./ Izvršenje 2023.	Indeks Izvršenje 2024./ Tekući plan 2024.
6352 Kapitalne pomoći izravnjanja za decentralizirane funkcije	1.959.728,39			1.509.457,14		77,02
636 Pomoći proračunskim korisnicima iz proračuna koji im nije nadležan	75.589.104,27			94.159.019,49		124,57
6361 Tekuće pomoći proračunskim korisnicima iz proračuna koji im nije nadležan	74.870.123,78			93.059.392,50		124,29
6362 Kapitalne pomoći proračunskim korisnicima iz proračuna koji im nije nadležan	718.980,49			1.099.626,99		152,94
638 Pomoći temeljem prijenosa EU sredstava	5.376.468,16			10.517.750,06		195,63
6381 Tekuće pomoći temeljem prijenosa EU sredstava	3.489.909,07			5.790.907,23		165,93
6382 Kapitalne pomoći temeljem prijenosa EU sredstava	1.886.559,09			4.726.842,83		250,55
639 Prijenosi između proračunskih korisnika istog proračuna	452.059,40			159.663,99		35,32
6391 Tekući prijenosi između proračunskih korisnika istog proračuna	43.491,74			23.601,04		54,27
6392 Kapitalni prijenosi između proračunskih korisnika istog proračuna	18.716,23			0,00		0,00
6393 Tekući prijenosi između proračunskih korisnika istog proračuna temeljem prijenosa EU sredstava	239.648,65			136.062,95		56,78
6394 Kapitalni prijenosi između proračunskih korisnika istog proračuna temeljem prijenosa EU sredstava	150.202,78			0,00		0,00
64 Prihodi od imovine	2.312.314,21	3.243.140,01	3.243.140,01	5.813.995,52		251,44
641 Prihodi od financijske imovine	520.886,94			778.368,88		149,43
6413 Kamate na oročena sredstva i depozite po viđenju	57.013,00			166.407,94		291,88
6414 Prihodi od zateznih kamata	4.708,15			890,72		18,92
6415 Prihodi od pozitivnih tečajnih razlika i razlika zbog primjene valutne klauzule	359,38			0,00		0,00
6417 Prihodi iz dobiti trgovačkih društava, kreditnih i ostalih financijskih institucija po posebnim propisima	457.200,00			609.600,00		133,33
6419 Ostali prihodi od financijske imovine	1.606,41			1.470,22		91,52
642 Prihodi od nefinancijske imovine	1.791.427,27			5.035.626,64		281,10
6421 Naknade za koncesije	1.635.718,29			4.027.470,75		246,22
6422 Prihodi od zakupa i iznajmivanja imovine	17.786,82			828.871,50		4.660,03
6423 Naknada za korištenje nefinancijske imovine	83.267,04			108.608,56		130,43
6425 Prihodi od prodaje kratkotrajne nefinancijske imovine	1.995,61			0,00		0,00
6429 Ostali prihodi od nefinancijske imovine	52.659,51			70.675,83		134,21
65 Prihodi od upravnih i administrativnih pristojbi, pristojbi po posebnim propisima i naknada	13.521.357,99	14.684.031,03	14.684.031,03	15.495.806,33		114,60
651 Upravne i administrativne pristojbe	718.636,91			640.198,69		89,09
6512 Županijske, gradske i općinske pristojbe i naknade	419.490,68			454.541,68		108,36

Oznaka	Izvršenje 2023.	Rebalans 2024.	Tekuci plan 2024.	Izvršenje 2024.	Indeks Izvršenje 2024./ Izvršenje 2023.	Indeks Izvršenje 2024./ Tekući plan 2024.
6513 Ostale upravne pristojbe i naknade	82.923,88			56.011,14		67,55
6514 Ostale pristojbe i naknade	216.222,35			129.645,87		59,96
652 Prihodi po posebnim propisima	12.802.721,08			14.855.607,64		116,03
6526 Ostali nespomenuti prihodi	12.802.721,08			14.855.607,64		116,03
66 Prihodi od prodaje proizvoda i robe te pruženih usluga i prihodi od donacija te povrtati po protestiranim jamstvima	11.184.912,62	16.823.697,77	16.823.697,77	12.074.489,37		107,95
661 Prihodi od prodaje proizvoda i robe te pruženih usluga	10.544.697,86			11.618.623,90		110,18
6614 Prihodi od prodaje proizvoda i robe	22.189,26			37.669,95		169,77
6615 Prihodi od pruženih usluga	10.522.508,60			11.580.953,95		110,06
663 Donacije od pravnih i fizičkih osoba izvan općeg proračuna i povrtat donacija po protestiranim jamstvima	640.214,76			455.865,47		71,21
6631 Tekuće donacije	393.748,67			365.155,72		92,74
6632 Kapitalne donacije	246.466,09			90.709,75		36,80
67 Prihodi iz nadležnog proračuna i od HZZO-a temeljem ugovornih obveza	55.066.990,79	66.103.948,68	66.103.948,68	68.783.589,87		124,91
673 Prihodi od HZZO-a na temelju ugovornih obveza	55.066.990,79			68.783.589,87		124,91
6731 Prihodi od HZZO-a na temelju ugovornih obveza	55.066.990,79			68.783.589,87		124,91
68 Kazne, upravne mjere i ostali prihodi	298.258,69	94.638,97	94.638,97	132.687,13		44,49
683 Ostali prihodi	298.258,69			132.687,13		44,49
6831 Ostali prihodi	298.258,69			132.687,13		44,49
7 Prihodi od prodaje nefinancijske imovine	439.981,17	725.977,38	725.977,38	2.059.488,82		468,09
71 Prihodi od prodaje neproizvedene dugotrajne imovine	359.328,40	105.701,00	105.701,00	133.790,77		37,23
711 Prihodi od prodaje materijalne imovine - prirodnih bogatstava	359.328,40			133.790,77		37,23
7111 Zemljište	359.328,40			133.790,77		37,23
72 Prihodi od prodaje proizvedene dugotrajne imovine	80.652,77	620.276,38	620.276,38	1.925.698,05		2.387,64
721 Prihodi od prodaje građevinskih objekata	5.433,72			1.898.459,23		34.938,48
7211 Stambeni objekti	5.433,72			3.898,46		71,75
7212 Poslovni objekti	0,00			1.894.560,77		-
722 Prihodi od prodaje postrojenja i opreme	64.185,28			7.371,85		11,49
7221 Uredska oprema i namještaj	150,00			17,85		11,90
7223 Oprema za održavanje i zaštitu	983,00			1.524,00		155,04
7224 Medicinska i laboratorijska oprema	32.288,43			0,00		0,00
7227 Uredaj, strojevi i oprema za ostale namjene	30.763,85			5.830,00		18,95
723 Prihodi od prodaje prijevoznih sredstava	11.033,77			19.855,00		179,95
7231 Prijevozna sredstva u cestovnom prometu	11.033,77			19.855,00		179,95

Oznaka	Izvršenje 2023.	Rebalans 2024.	Tekuci plan 2024.	Izvršenje 2024.	Indeks Izvršenje 2024./ Izvršenje 2023.	Indeks Izvršenje 2024./ Tekući plan 2024.
724 Prihodi od prodaje knjiga, umjetničkih djela i ostalih izložbenih vrijednosti	0,00			11,97	-	-
7241 Knjige	0,00			11,97	-	-
SVEUKUPNO PRIHODI	226.398.454,20	280.800.977,19	280.800.977,19	285.653.222,65	126,17	101,73
3 Rashodi poslovanja	214.252.621,42	264.475.109,05	264.716.638,63	257.576.215,42	120,22	97,30
31 Rashodi za zaposlene	146.021.749,93	179.210.444,44	178.904.823,35	184.198.558,18	126,14	102,96
311 Plaće (bruto)	120.716.011,14			152.840.263,07	126,61	
3111 Plaće za redovan rad	116.063.218,02			147.558.199,34	127,14	
3112 Plaće u naravi	0,00			234,64	-	
3113 Plaće za prekovremeni rad	2.174.498,37			3.435.355,24	157,98	
3114 Plaće za posebne uvjete rada	2.478.294,75			1.846.473,85	74,51	
312 Ostali rashodi za zaposlene	6.307.850,15			7.210.644,19	114,31	
3121 Ostali rashodi za zaposlene	6.307.850,15			7.210.644,19	114,31	
313 Doprinosi na plaće	18.997.888,64			24.147.650,92	127,11	
3131 Doprinosi za mirovinsko osiguranje	1.403,15			7.252,62	516,88	
3132 Doprinosi za obvezno zdravstveno osiguranje	18.992.811,87			24.138.419,62	127,09	
3133 Doprinosi za obvezno osiguranje u slučaju nezaposlenosti	3.673,62			1.978,68	53,86	
32 Materijalni rashodi	50.965.020,72	60.343.422,75	60.765.059,71	50.768.941,68	99,62	83,55
321 Naknade troškova zaposlenima	5.926.870,26			5.753.483,03	97,07	
3211 Službena putovanja	1.113.254,98			1.014.680,34	91,15	
3212 Naknade za prijevoz, za rad na terenu i odvojeni život	4.054.133,71			4.076.403,51	100,55	
3213 Stručno usavršavanje zaposlenika	672.593,42			451.798,01	67,17	
3214 Ostale naknade troškova zaposlenima	86.888,15			210.601,17	242,38	
322 Rashodi za materijal i energiju	20.402.948,22			19.855.779,03	97,32	
3221 Uredski materijal i ostali materijalni rashodi	1.799.696,93			1.804.224,13	100,25	
3222 Materijal i sirovine	10.899.053,72			10.892.670,98	99,94	
3223 Energija	6.354.213,55			5.656.354,76	89,02	
3224 Materijal i dijelovi za tekuće i investicijsko održavanje	655.603,20			680.523,46	103,80	
3225 Sitni inventar i auto gume	479.892,89			492.352,80	102,60	
3227 Službena, radna i zaštitna odjeća i obuća	214.487,93			329.652,90	153,69	
323 Rashodi za usluge	22.505.486,26			22.801.001,92	101,31	
3231 Usluge telefona, pošte i prijevoza	2.377.873,40			2.470.924,30	103,91	
3232 Usluge tekućeg i investicijskog održavanja	6.575.742,16			6.458.321,85	98,21	
3233 Usluge promidžbe i informiranja	1.000.236,00			844.106,10	84,39	
3234 Komunalne usluge	2.277.899,46			2.430.235,34	106,69	

Oznaka	Izvršenje 2023.	Rebalans 2024.	Tekući plan 2024.	Izvršenje 2024.	Indeks Izvršenje 2024./ Izvršenje 2023.	Indeks Izvršenje 2024./ Tekući plan 2024.
3235 Zakupnine i najamnine	1.163.323,58			1.309.264,33		112,55
3236 Zdravstvene i veterinarske usluge	1.182.890,92			1.290.114,67		109,06
3237 Intelektualne i osobne usluge	3.180.464,55			2.943.344,70		92,54
3238 Računalne usluge	1.418.097,09			1.456.469,21		102,71
3239 Ostale usluge	3.328.959,10			3.598.221,42		108,09
324 Naknade troškova osobama izvan radnog odnosa	142.001,91			213.453,51		150,32
3241 Naknade troškova osobama izvan radnog odnosa	142.001,91			213.453,51		150,32
329 Ostali nespomenuti rashodi poslovanja	1.987.714,07			2.145.224,19		107,92
3291 Naknade za rad predstavničkih i izvršnih tijela, povjerenstava i slično	371.971,63			369.009,95		99,20
3292 Premije osiguranja	435.260,57			519.254,13		119,30
3293 Reprerentacija	374.384,03			375.560,00		100,31
3294 Članarine i norme	108.238,17			135.398,23		125,09
3295 Pristojbe i naknade	260.499,95			321.744,45		123,51
3296 Troškovi sudskih postupaka	148.886,88			100.577,46		67,55
3299 Ostali nespomenuti rashodi poslovanja	288.472,84			323.679,97		112,20
34 Financijski rashodi	314.099,22	422.756,52	421.241,02	324.049,08		103,17
342 Kamate za primljene kredite i zajmove	79.772,42			120.628,29		151,22
3423 Kamate za primljene kredite i zajmove od kreditnih i ostalih financijskih institucija izvan javnog sektora	30.065,46			70.921,33		235,89
3428 Kamate za primljene zajmove od drugih razina vlasti	49.706,96			49.706,96		100,00
343 Ostali financijski rashodi	234.326,80			203.420,79		86,81
3431 Bankarske usluge i usluge platnog prometa	101.935,99			94.947,70		93,14
3432 Negativne tečajne razlike i razlike zbog primjene valutne klauzule	595,90			499,75		83,86
3433 Zatezne kamate	101.806,69			79.414,57		78,01
3434 Ostali nespomenuti financijski rashodi	29.988,22			28.558,77		95,23
35 Subvencije	1.487.905,68	1.960.398,35	2.066.263,35	1.579.836,53		106,18
351 Subvencije trgovačkim društvima u javnom sektoru	785.020,00			975.100,00		124,21
3512 Subvencije trgovačkim društvima u javnom sektoru	785.020,00			975.100,00		124,21
352 Subvencije trgovačkim društvima, poljoprivrednicima i obrtnicima izvan javnog sektora	452.381,92			527.141,00		116,53
3521 Subvencije kreditnim i ostalim financijskim institucijama izvan javnog sektora	106.598,23			83.814,84		78,63
3522 Subvencije trgovačkim društvima izvan javnog sektora	226.117,43			258.505,19		114,32
3523 Subvencije poljoprivrednicima i obrtnicima	119.666,26			184.820,97		154,45

Oznaka	Izvršenje 2023.	Rebalans 2024.	Tekuci plan 2024.	Izvršenje 2024.	Indeks Izvršenje 2024./ Izvršenje 2023.	Indeks Izvršenje 2024./ Tekuci plan 2024.
353 Subvencije trgovačkim društvima, zadrugama, poljoprivrednicima i obrtnicima iz EU sredstava	250.503,76			77.595,53		30,98
3531 Subvencije trgovačkim društvima, zadrugama, poljoprivrednicima i obrtnicima iz EU sredstava	250.503,76			77.595,53		30,98
36 Pomoći dane u inozemstvo i unutar općeg proračuna	5.088.774,91	8.044.827,03	8.058.548,24	6.630.314,23	130,29	82,28
361 Pomoći inozemnim vladama	50.107,27			211.651,59	422,40	
3611 Tekuće pomoći inozemnim vladama	50.107,27			211.651,59	422,40	
363 Pomoći unutar općeg proračuna	3.420.506,85			4.441.817,67	129,86	
3631 Tekuće pomoći unutar općeg proračuna	975.063,39			1.372.400,56	140,75	
3632 Kapitalne pomoći unutar općeg proračuna	2.445.443,46			3.069.417,11	125,52	
366 Pomoći proračunskim korisnicima drugih proračuna	563.435,96			660.692,12	117,26	
3661 Tekuće pomoći proračunskim korisnicima drugih proračuna	396.260,39			442.334,58	111,63	
3662 Kapitalne pomoći proračunskim korisnicima drugih proračuna	167.175,57			218.357,54	130,62	
368 Pomoći temeljem prijenosa EU sredstava	602.665,43			1.156.488,86	191,90	
3681 Tekuće pomoći temeljem prijenosa EU sredstava	211.764,23			797.124,78	376,42	
3682 Kapitalne pomoći temeljem prijenosa EU sredstava	390.901,20			359.364,08	91,93	
369 Prijenosi između proračunskih korisnika istog proračuna	452.059,40			159.663,99	35,32	
3691 Tekući prijenosi između proračunskih korisnika istog proračuna	43.491,74			23.601,04	54,27	
3692 Kapitalni prijenosi između proračunskih korisnika istog proračuna	18.716,23			0,00	0,00	
3693 Tekući prijenosi između proračunskih korisnika istog proračuna temeljem prijenosa EU sredstava	239.648,65			136.062,95	56,78	
3694 Kapitalni prijenosi između proračunskih korisnika istog proračuna temeljem prijenosa EU sredstava	150.202,78			0,00	0,00	
37 Naknade građanima i kućanstvima na temelju osiguranja i druge naknade	2.276.404,06	2.524.636,14	2.548.204,14	3.344.879,00	146,94	131,26
372 Ostale naknade građanima i kućanstvima iz proračuna	2.276.404,06			3.344.879,00	146,94	
3721 Naknade građanima i kućanstvima u novcu	132.941,82			169.847,85	127,76	
3722 Naknade građanima i kućanstvima u naravi	2.143.391,84			3.175.031,15	148,13	
3723 Naknade građanima i kućanstvima iz EU sredstava	70,40			0,00	0,00	
38 Ostali rashodi	8.098.666,90	11.968.623,82	11.952.498,82	10.729.636,72	132,49	89,77
381 Tekuće donacije	3.613.583,00			4.338.796,86	120,07	
3811 Tekuće donacije u novcu	3.559.458,60			4.292.473,29	120,59	
3812 Tekuće donacije u naravi	46.624,40			46.323,57	99,35	
3813 Tekuće donacije iz EU sredstava	7.500,00			0,00	0,00	
382 Kapitalne donacije	2.318.169,66			4.107.050,05	177,17	

Oznaka	Izvršenje 2023.	Rebalans 2024.	Tekućí plan 2024.	Izvršenje 2024.	Indeks Izvršenje 2024./ Izvršenje 2023.	Indeks Izvršenje 2024./ Tekućí plan 2024.
3821 Kapitalne donacije neprofitnim organizacijama	2.318.169,66			4.107.050,05	177,17	
383 Kazne, penali i naknade štete	19.547,52			162.480,60	831,21	
3831 Naknade šteta pravnim i fizičkim osobama	13.114,44			157.015,94	1.197,28	
3835 Ostale kazne	6.433,08			5.464,66	84,95	
386 Kapitalne pomoći	2.147.366,72			2.121.309,21	98,79	
3861 Kapitalne pomoći kreditnim i ostalim financijskim institucijama te trgovačkim društvima u javnom sektoru	994.620,44			851.940,68	85,65	
3862 Kapitalne pomoći kreditnim i ostalim financijskim institucijama te trgovačkim društvima izvan javnog sektora	621.941,25			467.766,15	75,21	
3863 Kapitalne pomoći poljoprivrednicima i obrtnicima	530.805,03			801.602,38	151,02	
4 Rashodi za nabavu nefinancijske imovine	17.534.580,11	26.689.509,47	26.447.979,89	11.677.002,44	66,59	44,15
41 Rashodi za nabavu neproizvedene dugotrajne imovine	559.997,14	362.127,10	362.201,18	338.898,24	60,52	93,57
412 Nematerijalna imovina	559.997,14			338.898,24	60,52	
4123 Licence	143.641,63			52.572,07	36,60	
4124 Ostala prava	416.355,51			286.326,17	68,77	
42 Rashodi za nabavu proizvedene dugotrajne imovine	12.419.311,51	14.776.395,94	14.612.392,28	7.694.548,86	61,96	52,66
421 Građevinski objekti	336.053,27			132.391,99	39,40	
4212 Poslovni objekti	114.971,41			130.650,00	113,64	
4214 Ostali građevinski objekti	221.081,86			1.741,99	0,79	
422 Postrojenja i oprema	8.643.818,39			6.033.217,22	69,80	
4221 Uredska oprema i namještaj	2.621.062,18			992.655,47	37,87	
4222 Komunikacijska oprema	295.892,01			288.993,17	97,67	
4223 Oprema za održavanje i zaštitu	349.415,32			301.723,23	86,35	
4224 Medicinska i laboratorijska oprema	2.393.863,21			3.236.028,22	135,18	
4225 Instrumenti, uređaji i strojevi	852.784,34			26.732,48	3,13	
4226 Sportska i glazbena oprema	74.648,35			83.473,48	111,82	
4227 Uređaji, strojevi i oprema za ostale namjene	2.056.152,98			1.103.611,17	53,67	
423 Prijevozna sredstva	2.187.928,53			704.075,59	32,18	
4231 Prijevozna sredstva u cestovnom prometu	2.187.928,53			680.993,09	31,13	
4233 Prijevozna sredstva u pomorskom i riječnom prometu	0,00			23.082,50	-	
424 Knjige, umjetnička djela i ostale izložbene vrijednosti	252.710,51			265.277,43	104,97	
4241 Knjige	251.829,34			259.481,80	103,04	
4242 Umjetnička djela (izložena u galerijama, muzejima i slično)	216,17			0,00	0,00	
4244 Ostale nespomenute izložbene vrijednosti	665,00			5.795,63	871,52	
425 Višegodišnji nasadi i osnovno stado	1.845,88			0,00	0,00	
4251 Višegodišnji nasadi	1.845,88			0,00	0,00	

Oznaka	Izvršenje 2023.	Rebalans 2024.	Tekuci plan 2024.	Izvršenje 2024.	Indeks Izvršenje 2024./ Izvršenje 2023.	Indeks Izvršenje 2024./ Tekući plan 2024.
426 Nematerijalna proizvedena imovina	996.954,93			559.586,63	56,13	
4262 Ulaganja u računalne programe	637.676,45			73.565,94	11,54	
4263 Umjetnička, literarna i znanstvena djela	41.586,86			0,00	0,00	
4264 Ostala nematerijalna proizvedena imovina	317.691,62			486.020,69	152,99	
43 Rashodi za nabavu plemenitih metala i ostalih pohranjenih vrijednosti	38.173,07	11.660,00	12.060,00	13.029,01	34,13	108,03
431 Plemeniti metali i ostale pohranjene vrijednosti	38.173,07			13.029,01	34,13	
4312 Pohranjene knjige, umjetnička djela i slične vrijednosti	38.173,07			13.029,01	34,13	
45 Rashodi za dodatna ulaganja na nefinancijskoj imovini	4.517.098,39	11.539.326,43	11.461.326,43	3.630.526,33	80,37	31,68
451 Dodatna ulaganja na građevinskim objektima	4.455.948,89			3.502.578,18	78,60	
4511 Dodatna ulaganja na građevinskim objektima	4.455.948,89			3.502.578,18	78,60	
452 Dodatna ulaganja na postrojenjima i opremi	61.149,50			102.066,90	166,91	
4521 Dodatna ulaganja na postrojenjima i opremi	61.149,50			102.066,90	166,91	
454 Dodatna ulaganja za ostalu nefinancijsku imovinu	0,00			25.881,25	-	
4541 Dodatna ulaganja za ostalu nefinancijsku imovinu	0,00			25.881,25	-	
SVEUKUPNO RASHODI	231.787.201,53	291.164.618,52	291.164.618,52	269.253.217,86	116,16	92,47

A. RAČUN PRIHODA I RASHODA - Prihodi i rashodi prema izvorima financiranja

Oznaka	Izvršenje 2023.	Rebalans 2024.	Tekući plan 2024.	Izvršenje 2024.	Indeks Izvršenje 2024./ Izvršenje 2023.	Indeks Izvršenje 2024./ Tekući plan 2024.
A. RAČUN PRIHODA I RASHODA						
SVEUKUPNO PRIHODI	226.398.454,20	280.800.977,19	280.800.977,19	285.653.222,65	126,17	101,73
Izvor: 1 OPĆI PRIHODI I PRIMICI	46.082.299,06	57.272.982,85	57.272.982,85	59.998.113,07	130,20	104,76
Izvor: 11 Opći prihodi i primici	46.082.299,06	57.272.982,85	57.272.982,85	59.998.113,07	130,20	104,76
Izvor: 3 VLASTITI PRIHODI	10.922.129,49	16.601.278,85	16.601.278,85	11.908.296,01	109,03	71,73
Izvor: 32 Vlastiti prihodi - proračunski korisnici	10.922.129,49	16.601.278,85	16.601.278,85	11.908.296,01	109,03	71,73
Izvor: 4 PRIHODI ZA POSEBNE NAMJENE	82.593.354,15	96.176.120,39	96.176.120,39	101.511.494,03	122,91	105,55
Izvor: 41 Namjenski prihodi	1.912.830,80	2.894.800,60	2.894.800,60	4.267.627,20	223,11	147,42
Izvor: 43 Prihodi za posebne namjene - proračunski korisnici	67.402.470,43	79.578.558,79	79.578.558,79	83.030.760,46	123,19	104,34
Izvor: 44 Prihodi za decentralizirane funkcije	13.212.689,27	13.639.761,00	13.639.761,00	14.146.411,09	107,07	103,71
Izvor: 45 Namjenski prihodi za obavljanje poslova državne uprave	65.363,65	63.000,00	63.000,00	66.695,28	102,04	105,87
Izvor: 5 POMOĆI	85.429.125,91	109.246.121,75	109.246.121,75	109.348.103,01	128,00	100,09
Izvor: 51 Pomoći	3.130.415,74	4.040.279,34	4.040.279,34	3.954.952,94	126,34	97,89
Izvor: 52 Pomoći - proračunski korisnici	82.298.710,17	105.205.842,41	105.205.842,41	105.393.150,07	128,06	100,18
Izvor: 6 DONACIJE	640.214,76	481.795,89	481.795,89	455.865,47	71,21	94,62
Izvor: 61 Donacije	155.221,41	132.700,00	132.700,00	132.700,00	85,49	100,00
Izvor: 62 Donacije - proračunski korisnici	484.993,35	349.095,89	349.095,89	323.165,47	66,63	92,57
Izvor: 7 PRIHODI OD PRODAJE ILI ZAMIJENE NEFINANCIJSKE IMOVINE I NAKNADE S NASLOVA OSIGURANJA	731.330,83	1.022.677,46	1.022.677,46	2.431.351,06	332,46	237,74
Izvor: 72 Prihodi od prodaje ili zamjene nefinancijske imovine i naknade s naslova osiguranja	395.973,43	57.057,78	57.057,78	59.451,80	15,01	104,20
Izvor: 73 Prihodi od prodaje ili zamjene nefin. imov. i naknade štete s nalova osiguranja - prorač. korisnici	335.357,40	965.619,68	965.619,68	2.371.899,26	707,28	245,63
SVEUKUPNO RASHODI	231.787.201,53	291.164.618,52	291.164.618,52	269.253.217,86	116,16	92,47
Izvor: 1 OPĆI PRIHODI I PRIMICI	42.364.162,09	66.678.552,25	66.678.552,25	51.955.289,57	122,64	77,92
Izvor: 11 Opći prihodi i primici	36.848.056,47	56.912.611,16	56.912.611,16	44.043.261,99	119,53	77,39
Izvor: 18 Prenesena sredstva - opći prihodi i primici	5.516.105,62	9.765.941,09	9.765.941,09	7.912.027,58	143,44	81,02
Izvor: 3 VLASTITI PRIHODI	11.034.085,38	17.522.089,72	17.522.089,72	11.118.868,11	100,77	63,46
Izvor: 32 Vlastiti prihodi - proračunski korisnici	9.864.887,40	16.096.317,27	16.096.317,27	10.588.290,65	107,33	65,78
Izvor: 38 Prenesena sredstva - vlastiti prihodi proračunskih korisnika	1.169.197,98	1.425.772,45	1.425.772,45	530.577,46	45,38	37,21
Izvor: 4 PRIHODI ZA POSEBNE NAMJENE	85.714.282,80	96.320.754,12	96.320.754,12	98.925.261,77	115,41	102,70

Oznaka	Izvršenje 2023.	Rebalans 2024.	Tekuci plan 2024.	Izvršenje 2024.	Indeks Izvršenje 2024./ Izvršenje 2023.	Indeks Izvršenje 2024./ Tekuci plan 2024.
Izvor: 41 Namjenski prihodi	1.762.186,60	2.894.800,60	2.894.800,60	2.898.334,93	164,47	100,12
Izvor: 43 Prihodi za posebne namjene - proračunski korisnici	67.297.472,22	77.633.132,48	77.633.132,48	81.183.571,42	120,63	104,57
Izvor: 44 Prihodi za decentralizirane funkcije	12.868.327,39	13.197.935,00	13.197.935,00	12.955.315,31	100,68	98,16
Izvor: 45 Namjenski prihodi za obavljanje poslova državne uprave	54.145,04	63.000,00	63.000,00	38.163,18	70,48	60,58
Izvor: 48 Prenesena sredstva - namjenski prihodi	3.732.151,55	2.531.886,04	2.531.886,04	1.849.876,93	49,57	73,06
Izvor: 5 POMOĆI	86.902.042,51	104.845.631,21	104.845.631,21	103.650.352,83	119,27	98,86
Izvor: 51 Pomoći	3.040.936,29	3.903.735,12	3.903.735,12	3.837.097,35	126,18	98,29
Izvor: 52 Pomoći - proračunski korisnici	82.649.361,68	99.576.088,49	99.576.088,49	98.610.620,31	119,31	99,03
Izvor: 58 Prenesena sredstva - pomoći	1.211.744,54	1.365.807,60	1.365.807,60	1.202.635,17	99,25	88,05
Izvor: 6 DONACIJE	810.162,26	574.046,88	574.046,88	616.896,78	76,14	107,46
Izvor: 61 Donacije	155.221,41	132.700,00	132.700,00	132.700,00	85,49	100,00
Izvor: 62 Donacije - proračunski korisnici	404.662,06	348.609,76	348.609,76	418.396,81	103,39	120,02
Izvor: 68 Prenesena sredstva - donacije	250.278,79	92.737,12	92.737,12	65.799,97	26,29	70,95
Izvor: 7 PRIHODI OD PRODAJE ILI ZAMIJENE NEFINANCIJSKE IMOVINE I INAKNADE S NASLOVA OSIGURANJA	1.401.119,35	2.653.899,03	2.653.899,03	924.725,63	66,00	34,84
Izvor: 72 Prihodi od prodaje ili zamjene nefinancijske imovine i naknade s naslova osiguranja	387.761,37	57.057,78	57.057,78	7.925,00	2,04	13,89
Izvor: 73 Prihodi od prodaje ili zamjene nefin. imov. i naknade štete s nalova osiguranja - prorač. korisnici	326.430,89	964.005,48	964.005,48	466.808,24	143,00	48,42
Izvor: 78 Prenesena sredstva - prihodi od prodaje ili zamjene nefinancijske imovine i naknade s naslova osiguranja	686.927,09	1.632.835,77	1.632.835,77	449.992,39	65,51	27,56
Izvor: 8 NAMJENSKI PRIMICI	3.561.347,14	2.569.645,31	2.569.645,31	2.061.823,17	57,89	80,24
Izvor: 82 Namjenski primici	0,00	500.000,00	500.000,00	0,00	-	0,00
Izvor: 83 Namjenski primici-proračunski korisnici	3.554.891,78	2.055.000,00	2.055.000,00	2.055.000,00	57,81	100,00
Izvor: 88 Prenesena sredstva - namjenski primici	6.455,36	14.645,31	14.645,31	6.823,17	-	46,59

A. RAČUN PRIHODA I RASHODA - Rashodi prema funkcijskoj klasifikaciji

Oznaka	Izvršenje 2023.	Rebalans 2024.	Tekuci plan 2024.	Izvršenje 2024.	Indeks Izvršenje 2024./ Izvršenje 2023.	Indeks Izvršenje 2024./ Tekući plan 2024.
SVEUKUPNO RASHODI	231.787.201,53	291.164.618,52	291.164.618,52	269.253.217,86	116,16	92,47
Funk. klas: 01 OPĆE JAVNE USLUGE	15.131.146,91	18.977.963,30	18.701.280,89	16.500.688,09	109,05	88,23
Funk. klas: 011 Izvršna i zakonodavna tijela, financijski i fiskalni poslovi, vanjski poslovi	1.758.694,68	2.261.065,62	2.258.715,62	1.878.082,60	106,79	83,15
Funk. klas: 013 Opće usluge	13.229.147,28	16.396.397,68	16.122.065,27	14.377.406,54	108,68	89,18
Funk. klas: 017 Transakcije vezane za javni dug	49.706,96	88.900,00	88.900,00	49.706,96	100,00	55,91
Funk. klas: 018 Prijenosi općeg karaktera između različitih državnih razina	93.597,99	231.600,00	231.600,00	195.491,99	208,86	84,41
Funk. klas: 03 JAVNI RED I SIGURNOST	378.860,18	1.158.251,73	1.158.251,73	602.434,23	159,01	52,01
Funk. klas: 032 Usluge protupožarne zaštite	344.109,14	1.091.151,73	1.091.151,73	550.952,63	160,11	50,49
Funk. klas: 036 Rashodi za javni red i sigurnost koji nisu drugdje svrstani	34.751,04	67.100,00	67.100,00	51.481,60	148,14	76,72
Funk. klas: 04 EKONOMSKI POSLOVI	7.743.621,79	11.105.921,19	11.071.963,53	10.534.503,01	136,04	95,15
Funk. klas: 041 Opći ekonomski, trgovački i poslovi vezani uz rad	979.125,83	994.326,02	994.026,02	937.968,72	95,80	94,36
Funk. klas: 042 Poljoprivreda, šumarstvo, ribarstvo i lov	414.141,14	534.000,00	534.000,00	526.424,96	127,11	98,58
Funk. klas: 045 Promet	2.620.729,31	3.725.423,04	3.701.265,38	4.314.611,55	164,63	116,57
Funk. klas: 046 Komunikacije	40.000,00	40.000,00	40.000,00	39.999,98	100,00	100,00
Funk. klas: 047 Ostale industrije	1.443.186,42	1.803.092,78	1.805.092,78	1.647.624,86	114,17	91,28
Funk. klas: 048 Istraživanje i razvoj: Ekonomski poslovi	1.234.260,87	2.131.155,09	2.124.655,09	1.565.394,85	126,83	73,68
Funk. klas: 049 Ekonomski poslovi koji nisu drugdje svrstani	1.012.178,22	1.877.924,26	1.872.924,26	1.502.478,09	148,44	80,22
Funk. klas: 05 ZAŠTITA OKOLIŠA	1.030.162,67	1.585.749,01	1.594.291,18	1.279.570,82	124,21	80,26
Funk. klas: 051 Gospodarenje otpadom	19.782,33	35.000,00	35.000,00	32.375,00	163,66	92,50
Funk. klas: 053 Smanjenje загаđivanja	0,00	84.681,78	84.681,78	0,00	-	0,00
Funk. klas: 055 Istraživanje i razvoj: Zaštita okoliša	726.903,48	1.163.252,89	1.171.402,17	958.895,15	131,92	81,86
Funk. klas: 056 Poslovi i usluge zaštite okoliša koji nisu drugdje svrstani	283.476,86	302.814,34	303.207,23	288.300,67	101,70	95,08
Funk. klas: 06 USLUGE UNAPREĐENJA STANOVANJA I ZAJEDNICE	2.930.111,95	3.430.657,89	3.390.508,61	2.765.450,85	94,38	81,56
Funk. klas: 061 Razvoj stanovanja	48.068,35	25.000,00	25.000,00	9.153,12	19,04	36,61
Funk. klas: 062 Razvoj zajednice	2.882.043,60	3.405.657,89	3.365.508,61	2.756.297,73	95,64	81,90
Funk. klas: 07 ZDRAVSTVO	89.070.439,57	119.262.119,60	119.138.686,78	107.501.208,71	120,69	90,23
Funk. klas: 072 Službe za vanjske pacijente	87.020.433,28	114.864.226,61	114.764.226,61	105.286.933,25	120,99	91,74
Funk. klas: 074 Službe javnog zdravstva	1.835.347,41	1.962.655,49	1.957.202,67	1.556.230,88	84,79	79,51

Oznaka	Izvršenje 2023.	Rebalans 2024.	Tekuci plan 2024.	Izvršenje 2024.	Indeks izvršenje 2024./ izvršenje 2023.	Indeks Izvršenje 2024./ Tekuci plan 2024.
Funk. klas: 075 Istraživanje i razvoj zdravstva	0,00	1.200,00	1.200,00	0,00	-	0,00
Funk. klas: 076 Poslovi i usluge zdravstva koji nisu drugdje svrstani	214.658,88	2.434.037,50	2.416.057,50	658.044,58	306,55	27,24
Funk. klas: 08 REKREACIJA, KULTURA, RELIGIJA	5.377.731,75	7.168.394,02	7.357.244,02	6.214.329,80	115,56	84,47
Funk. klas: 081 Službe rekreacije i sporta	1.898.684,42	2.358.933,68	2.520.033,68	2.387.598,96	125,75	94,74
Funk. klas: 082 Službe kulture	3.035.582,72	3.984.558,57	4.015.568,57	3.132.068,14	103,18	78,00
Funk. klas: 086 Rashodi za rekreaciju, kulturu i religiju koji nisu drugdje svrstani	443.464,61	824.901,77	821.641,77	694.662,70	156,64	84,55
Funk. klas: 09 OBRAZOVANJE	99.272.587,03	110.183.814,40	110.435.144,40	109.309.146,73	110,11	98,98
Funk. klas: 091 Predškolsko i osnovno obrazovanje	45.540.393,78	54.604.036,52	54.694.851,22	53.761.452,69	118,05	98,29
Funk. klas: 092 Srednjoškolsko obrazovanje	48.621.266,49	49.662.778,26	49.803.599,01	49.781.870,16	102,39	99,96
Funk. klas: 094 Visoka naobrazba	155.193,40	133.100,00	132.369,21	128.148,61	82,57	96,81
Funk. klas: 096 Dodatne usluge u obrazovanju	4.722.480,09	5.479.255,57	5.509.405,57	5.390.397,53	114,14	97,84
Funk. klas: 098 Usluge obrazovanja koje nisu drugdje svrstane	233.253,27	304.644,05	294.919,39	247.277,74	106,01	83,85
Funk. klas: 10 SOCIJALNA ZAŠTITA	10.852.539,68	18.291.747,38	18.317.247,38	14.545.885,62	134,03	79,41
Funk. klas: 101 Bolest i invaliditet	979.299,68	1.131.209,86	1.131.209,86	1.139.371,25	116,35	100,72
Funk. klas: 102 Starost	8.983.374,29	16.074.233,81	16.022.233,81	12.507.689,20	139,23	78,06
Funk. klas: 104 Obitelji i djeca	305.475,48	403.331,86	413.331,86	241.994,32	79,22	58,55
Funk. klas: 109 Aktivnosti socijalne zaštite koje nisu drugdje svrstane	584.390,23	682.971,85	750.471,85	656.830,85	112,40	87,52

B. RAČUN FINANCIRANJA - prema ekonomskoj klasifikaciji

Naziv	Izvršenje 2023.	Rebalans 2024.	Tekući plan 2024.	Izvršenje 2024.	Indeks Izvršenje 2024./ Izvršenje 2023.	Indeks Izvršenje 2024./ Tekući plan 2024.
B. RAČUN FINANCIRANJA						
8 Primici od financijske imovine i zaduživanja	3.532.605,59	2.559.645,00	2.559.645,00	2.059.621,80	58,30	80,47
81 Primljeni povratni glavnička danijih zajmova i depozita	4.621,80	4.645,00	4.645,00	4.621,80	100,00	99,50
816 Primici (povratni) glavnička danijih zajmova danijih trgovačkim društvima i obrtnicima izvan javnog sektora	4.621,80			4.621,80	100,00	
8163 Povrat zajmova danijih tuzemnim trgovačkim društvima izvan javnog sektora	4.621,80			4.621,80	100,00	
84 Primici od zaduživanja	3.527.983,79	2.555.000,00	2.555.000,00	2.055.000,00	58,25	80,43
844 Primljeni krediti i zajmovi od kreditnih i ostalih financijskih institucija izvan javnog sektora	3.527.983,79			2.055.000,00	58,25	
8443 Primljeni krediti od tuzemnih kreditnih institucija izvan javnog sektora	3.527.983,79			2.055.000,00	58,25	
SVEUKUPNO PRIMICI	3.532.605,59	2.559.645,00	2.559.645,00	2.059.621,80	58,30	80,47
5 Izdaci za financijsku imovinu i otplate zajmova	778.254,47	3.825.381,48	3.825.381,48	4.102.738,27	527,17	107,25
54 Izdaci za otplate glavnička primljenijih kredita i zajmova	778.254,47	3.825.381,48	3.825.381,48	4.102.738,27	527,17	107,25
544 Otplata glavnička primljenijih kredita i zajmova od kreditnih i ostalih financijskih institucija izvan javnog sektora	679.396,99			4.003.880,79	589,33	
5443 Otplata glavnička primljenijih kredita od tuzemnih kreditnih institucija izvan javnog sektora	679.396,99			4.003.880,79	589,33	
547 Otplata glavnička primljenijih zajmova od drugih razina vlasti	98.857,48			98.857,48	100,00	
5471 Otplata glavnička primljenijih zajmova od državnog proračuna	98.857,48			98.857,48	100,00	
SVEUKUPNO IZDACI	778.254,47	3.825.381,48	3.825.381,48	4.102.738,27	527,17	107,25

B. RAČUN FINANCIRANJA - prema izvorima financiranja

Naziv	Izvršenje 2023.	Rebalans 2024.	Tekuci plan 2024.	Izvršenje 2024.	Indeks Izvršenje 2024./ Izvršenje 2023.	Indeks Izvršenje 2024./ Tekući plan 2024.
Izvor: 3 VLASTITI PRIHODI	4.621,80	4.645,00	4.645,00	4.621,80	100,00	99,50
Izvor: 32 Vlastiti prihodi - proračunski korisnici	4.621,80	4.645,00	4.645,00	4.621,80	100,00	99,50
Izvor: 8 NAMJENSKI PRIMICI	3.527.983,79	2.555.000,00	2.555.000,00	2.055.000,00	58,25	80,43
Izvor: 82 Namjenski primici	0,00	500.000,00	500.000,00	0,00	-	0,00
Izvor: 83 Namjenski primici-proračunski korisnici	3.527.983,79	2.055.000,00	2.055.000,00	2.055.000,00	58,25	100,00
SVEUKUPNO PRIMICI	3.532.605,59	2.559.645,00	2.559.645,00	2.059.621,80	58,30	80,47
Izvor: 1 OPĆI PRIHODI I PRIMICI	356.229,12	360.371,69	360.371,69	356.229,12	100,00	98,85
Izvor: 11 Opći prihodi i primici	356.229,12	360.371,69	360.371,69	356.229,12	100,00	98,85
Izvor: 3 VLASTITI PRIHODI	282.699,59	282.700,00	282.700,00	282.699,60	100,00	100,00
Izvor: 32 Vlastiti prihodi - proračunski korisnici	282.699,59	282.700,00	282.700,00	282.699,60	100,00	100,00
Izvor: 4 PRIHODI ZA POSEBNE NAMJENE	139.325,76	441.826,00	441.826,00	373.325,76	267,95	84,50
Izvor: 44 Prihodi za decentralizirane funkcije	139.325,76	441.826,00	441.826,00	373.325,76	267,95	84,50
Izvor: 8 NAMJENSKI PRIMICI	0,00	2.740.483,79	2.740.483,79	3.090.483,79	-	112,77
Izvor: 88 Prenesena sredstva - namjenski primici	0,00	2.740.483,79	2.740.483,79	3.090.483,79	-	112,77
SVEUKUPNO IZDACI	778.254,47	3.825.381,48	3.825.381,48	4.102.738,27	527,17	107,25

II. POSEBNI DIO PRORAČUNA - Izvršenje po organizacijskoj klasifikaciji

Oznaka	Rebalans 2024.	Tekući plan 2024.	Izvršenje 2024.	Indeks Izvršenje 2024./ Tekući plan 2024.
SVEUKUPNO	294.990.000,00	294.990.000,00	273.355.956,13	92,67
Razdjel: 001 UPRAVNI ODJEL ZA POSLOVE ŽUPANA I ŽUPANIJSKE SKUPŠTINE	3.824.000,00	3.824.000,00	2.663.890,86	69,66
Glava: 00101 PREDSTAVNIČKO I IZVRŠNO TIJELO	1.929.517,50	1.929.482,50	1.567.502,42	81,24
Glava: 00102 UPRAVNI ODJEL ZA POSLOVE ŽUPANA I ŽUPANIJSKE SKUPŠTINE	1.792.542,12	1.792.542,12	1.016.318,28	56,70
Glava: 00103 URED UNUTARNJE REVIZIJE	6.200,00	6.200,00	4.043,46	65,22
Glava: 00104 VIJEĆA NACIONALNIH MANJINA	95.740,38	95.775,38	76.026,70	79,38
Razdjel: 002 UPRAVNI ODJEL ZA PRORAČUN, FINANCIJE I NABAVU	12.372.000,00	12.064.110,94	11.638.416,75	96,47
Glava: 00201 UPRAVNI ODJEL ZA PRORAČUN, FINANCIJE I NABAVU	12.372.000,00	12.064.110,94	11.638.416,75	96,47
Razdjel: 003 UPRAVNI ODJEL ZA PROSTORNO UREĐENJE, GRADITELJSTVO I ZAŠTITU OKOLIŠA	2.433.000,00	2.433.000,00	2.109.506,94	86,70
Glava: 00301 UPRAVNI ODJEL ZA PROSTORNO UREĐENJE, GRADITELJSTVO I ZAŠTITU OKOLIŠA	234.952,89	234.952,89	110.784,74	47,15
Glava: 00302 JAVNA USTANOVA "ZAVOD ZA PROSTORNO UREĐENJE PRIMORSKO-GORANSKE ŽUPANIJE"	1.219.347,11	1.219.347,11	1.122.789,69	92,08
Glava: 00303 JAVNA USTANOVA "PRIRODA"	978.700,00	978.700,00	875.932,51	89,50
Razdjel: 004 UPRAVNI ODJEL ZA ZDRAVSTVO	114.959.000,00	114.966.547,18	106.400.907,67	92,55
Glava: 00401 UPRAVNI ODJEL ZA ZDRAVSTVO	862.961,84	848.509,02	498.114,23	58,70
Glava: 00402 ŽUPANIJSKE USTANOVE ZDRAVSTVA	114.096.038,16	114.118.038,16	105.902.793,44	92,80
Razdjel: 005 UPRAVNI ODJEL ZA ODGOJ I OBRAZOVANJE	113.181.000,00	113.431.000,00	112.657.672,51	99,32
Glava: 00501 UPRAVNI ODJEL ZA ODGOJ I OBRAZOVANJE	293.830,12	286.791,33	238.292,11	83,09
Glava: 00503 ŽUPANIJSKE USTANOVE OSNOVNOG ŠKOLSTVA	54.967.916,90	55.054.531,60	54.118.200,93	98,30
Glava: 00505 ŽUPANIJSKE USTANOVE SREDNJEG ŠKOLSTVA	57.919.252,98	58.089.677,07	58.301.179,47	100,36
Razdjel: 006 UPRAVNI ODJEL ZA OPĆU UPRAVU I PRAVNE POSLOVE	987.000,00	987.000,00	893.605,36	90,54
Glava: 00601 UPRAVNI ODJEL ZA OPĆU UPRAVU I PRAVNE POSLOVE	987.000,00	987.000,00	893.605,36	90,54
Razdjel: 007 UPRAVNI ODJEL ZA POMORSKO DOBRO, PROMET I VEZE	4.200.000,00	4.203.341,88	4.716.999,69	112,22
Glava: 00701 UPRAVNI ODJEL ZA POMORSKO DOBRO, PROMET I VEZE	4.200.000,00	4.203.341,88	4.716.999,69	112,22
Razdjel: 008 UPRAVNI ODJEL ZA TURIZAM, PODUZETNIŠTVO I RURALNI RAZVOJ	4.724.000,00	4.724.000,00	4.116.730,59	87,15
Glava: 00801 UPRAVNI ODJEL ZA TURIZAM, PODUZETNIŠTVO I RURALNI RAZVOJ	4.180.000,00	4.180.000,00	3.578.430,63	85,61
Glava: 00802 CENTAR ZA POLJOPRIVREDU I RURALNI RAZVOJ PRIMORSKO-GORANSKE ŽUPANIJE	544.000,00	544.000,00	538.299,96	98,95
Razdjel: 009 UPRAVNI ODJEL ZA REGIONALNI RAZVOJ, INFRASTRUKTURU I UPRAVLJANJE PROJEKTIMA	10.046.200,00	9.881.200,00	5.559.132,33	56,26
Glava: 00901 UPRAVNI ODJEL ZA REGIONALNI RAZVOJ, INFRASTRUKTURU I UPRAVLJANJE PROJEKTIMA	8.616.200,00	8.451.200,00	4.447.476,93	52,63
Glava: 00903 REGIONALNA RAZVOJNA AGENCIJA PRIMORSKO-GORANSKE ŽUPANIJE	990.000,00	990.000,00	825.114,25	83,34
Glava: 00904 REGIONALNA ENERGETSKA AGENCIJA KVARNER	440.000,00	440.000,00	286.541,15	65,12
Razdjel: 010 UPRAVNI ODJEL ZA SOCIJALNU POLITIKU I MLADE	18.321.000,00	18.346.500,00	14.574.155,85	79,44
Glava: 01001 UPRAVNI ODJEL ZA SOCIJALNU POLITIKU I MLADE	1.730.248,33	1.830.573,33	1.230.214,14	67,20
Glava: 01002 ŽUPANIJSKE USTANOVE U SOCIJALNOJ SKRBI	16.590.751,67	16.515.926,67	13.343.941,71	80,79
Razdjel: 011 UPRAVNI ODJEL ZA KULTURU, SPORT I TEHNIČKU KULTURU	7.215.800,00	7.402.300,00	6.251.253,90	84,45
Glava: 01101 UPRAVNI ODJEL ZA KULTURU, SPORT I TEHNIČKU KULTURU	3.892.057,29	4.056.757,29	3.763.113,35	92,76
Glava: 01103 POMORSKI I POVIJESNI MUZEJ HRVATSKOG PRIMORJA RIJEKA	2.365.075,68	2.365.075,68	1.554.107,33	65,71
Glava: 01104 PRIRODOSLOVNI MUZEJ RIJEKA	784.715,46	803.215,46	756.993,87	94,25
Glava: 01105 USTANOVA I.M.RONJGOV	173.951,57	177.251,57	177.039,35	99,88
Razdjel: 012 UPRAVNI ODJEL ZA UPRAVLJANJE IMOVINOM I IMOVINSKO-PRAVNE POSLOVE	2.727.000,00	2.727.000,00	1.773.683,68	65,04
Glava: 01201 UPRAVNI ODJEL ZA UPRAVLJANJE IMOVINOM I IMOVINSKO-PRAVNE POSLOVE	2.727.000,00	2.727.000,00	1.773.683,68	65,04

POSEBNI DIO PRORAČUNA - Izvršenje po programskoj klasifikaciji

Oznaka	Rebalans 2024. (1)	Tekući plan 2024. (2)	Izvršenje 2024. (3)	Indeks (3/2) (4)
SVEUKUPNO	294.990.000,00	294.990.000,00	273.355.956,13	92,67
Razdjel: 001 UPRAVNI ODJEL ZA POSLOVE ŽUPANA I ŽUPANIJSKE SKUPŠTINE	3.824.000,00	3.824.000,00	2.663.890,86	69,66
Glava: 00101 PREDSTAVNIČKO I IZVRŠNO TIJELO	1.929.517,50	1.929.482,50	1.567.502,42	81,24
Izvor: 111 Porezni i ostali prihodi	1.926.557,50	1.926.522,50	1.565.242,42	81,25
Izvor: 181 Prenesena sredstva - opći prihodi i primici	2.960,00	2.960,00	2.260,00	76,35
Program: 1101 Osnovna aktivnost izvršnog i predstavničkog tijela	769.009,00	769.009,00	513.633,36	66,79
A 110101 Materijalni rashodi	552.667,75	552.667,75	484.774,25	87,72
Izvor: 111 Porezni i ostali prihodi	552.667,75	552.667,75	484.774,25	87,72
32 Materijalni rashodi	386.767,75	386.767,75	319.973,99	82,73
3211 Službena putovanja			16.664,74	
3213 Stručno usavršavanje zaposlenika			5.122,77	
3221 Uredski materijal i ostali materijalni rashodi			6.698,77	
3223 Energija			117,92	
3233 Usluge promidžbe i informiranja			27.160,00	
3235 Zakupnine i najamnine			9.758,06	
3237 Intelektualne i osobne usluge			24.315,47	
3238 Računalne usluge			5.625,00	
3239 Ostale usluge			1.129,19	
3241 Naknade troškova osobama izvan radnog odnosa			194,98	
3291 Naknade za rad predstavničkih i izvršnih tijela, povjerenstava i slično			158.324,60	
3293 Reprerentacija			57.398,36	
3295 Pristojbe i naknade			243,17	
3299 Ostali nespomenuti rashodi poslovanja			7.220,96	
38 Ostali rashodi	165.900,00	165.900,00	164.800,26	99,34
3811 Tekuće donacije u novcu			164.800,26	
A 110103 Proračunska zaliha	173.000,00	173.000,00	0,00	0,00
Izvor: 111 Porezni i ostali prihodi	173.000,00	173.000,00	0,00	0,00
38 Ostali rashodi	173.000,00	173.000,00	0,00	0,00
T 110108 e-Skupština	43.341,25	43.341,25	28.859,11	66,59
Izvor: 111 Porezni i ostali prihodi	43.341,25	43.341,25	28.859,11	66,59
32 Materijalni rashodi	40.041,25	40.041,25	28.859,11	72,07
3235 Zakupnine i najamnine			12.994,63	
3238 Računalne usluge			14.575,00	
3299 Ostali nespomenuti rashodi poslovanja			1.289,48	
42 Rashodi za nabavu proizvedene dugotrajne imovine	3.300,00	3.300,00	0,00	0,00
Program: 1102 Informiranje, manifestacije i pokroviteljstva	909.308,50	909.273,50	839.063,53	92,28
A 110201 Informiranje javnosti	496.000,00	494.820,00	470.387,61	95,06
Izvor: 111 Porezni i ostali prihodi	496.000,00	494.820,00	470.387,61	95,06
32 Materijalni rashodi	496.000,00	494.820,00	470.387,61	95,06
3231 Usluge telefona, pošte i prijevoza			3.845,13	
3233 Usluge promidžbe i informiranja			341.576,13	
3237 Intelektualne i osobne usluge			45.600,85	
3238 Računalne usluge			14.225,00	
3239 Ostale usluge			40.278,75	
3293 Reprerentacija			24.861,75	
A 110202 Manifestacije i nastupi na sajmovima	143.300,00	144.445,00	138.396,63	95,81
Izvor: 111 Porezni i ostali prihodi	143.300,00	144.445,00	138.396,63	95,81
32 Materijalni rashodi	106.700,00	107.845,00	107.844,63	100,00
3231 Usluge telefona, pošte i prijevoza			887,50	
3233 Usluge promidžbe i informiranja			20.592,26	
3235 Zakupnine i najamnine			17.588,60	
3237 Intelektualne i osobne usluge			8.159,27	
3239 Ostale usluge			5.285,00	
3293 Reprerentacija			38.715,65	
3299 Ostali nespomenuti rashodi poslovanja			16.616,35	
38 Ostali rashodi	36.600,00	36.600,00	30.552,00	83,48
3811 Tekuće donacije u novcu			30.552,00	
A 110203 Pokroviteljstva župana i skupštine	270.008,50	270.008,50	230.279,29	85,29
Izvor: 111 Porezni i ostali prihodi	267.048,50	267.048,50	228.019,29	85,38
32 Materijalni rashodi	180,00	180,00	0,00	0,00
36 Pomoći dane u inozemstvo i unutar općeg proračuna	26.000,00	26.000,00	20.690,00	79,58
3631 Tekuće pomoći unutar općeg proračuna			15.130,00	
3661 Tekuće pomoći proračunskim korisnicima drugih proračuna			5.560,00	
38 Ostali rashodi	240.868,50	240.868,50	207.329,29	86,08
3811 Tekuće donacije u novcu			207.329,29	
Izvor: 181 Prenesena sredstva - opći prihodi i primici	2.960,00	2.960,00	2.260,00	76,35
38 Ostali rashodi	2.960,00	2.960,00	2.260,00	76,35
3811 Tekuće donacije u novcu			2.260,00	
Program: 1103 Međunarodna i regionalna suradnja	19.600,00	19.600,00	19.313,54	98,54
A 110301 Međunarodna i regionalna suradnja	19.600,00	19.600,00	19.313,54	98,54
Izvor: 111 Porezni i ostali prihodi	19.600,00	19.600,00	19.313,54	98,54
32 Materijalni rashodi	19.600,00	19.600,00	19.313,54	98,54
3211 Službena putovanja			9.786,05	
3231 Usluge telefona, pošte i prijevoza			273,50	
3237 Intelektualne i osobne usluge			943,04	
3293 Reprerentacija			806,95	

Oznaka	Rebalans 2024. (1)	Tekući plan 2024. (2)	Izvršenje 2024. (3)	Indeks (3/2) (4)
3294 Članarine i norme			7.504,00	
Program: 1104 Suradnja sa samoupravom, upravom i institucijama	231.600,00	231.600,00	195.491,99	84,41
A 110401 Suradnja s jedinicama lokalne i područne samouprave	138.300,00	138.300,00	117.491,99	84,95
Izvor: 111 Porezni i ostali prihodi	138.300,00	138.300,00	117.491,99	84,95
32 Materijalni rashodi	83.800,00	83.800,00	66.122,68	78,91
3211 Službena putovanja			1.044,00	
3231 Usluge telefona, pošte i prijevoza			3.300,00	
3235 Zakupnine i najamnine			200,00	
3241 Naknade troškova osobama izvan radnog odnosa			812,00	
3293 Reprezentacija			3.628,06	
3294 Članarine i norme			57.138,62	
36 Pomoći dane u inozemstvo i unutar općeg proračuna	54.500,00	54.500,00	51.369,31	94,26
3631 Tekuće pomoći unutar općeg proračuna			7.606,00	
3632 Kapitalne pomoći unutar općeg proračuna			43.763,31	
T 110403 Suradnja s institucijama od županijskog značaja	93.300,00	93.300,00	78.000,00	83,60
Izvor: 111 Porezni i ostali prihodi	93.300,00	93.300,00	78.000,00	83,60
32 Materijalni rashodi	6.000,00	6.000,00	0,00	0,00
36 Pomoći dane u inozemstvo i unutar općeg proračuna	83.000,00	83.000,00	78.000,00	93,98
3661 Tekuće pomoći proračunskim korisnicima drugih proračuna			8.000,00	
3662 Kapitalne pomoći proračunskim korisnicima drugih proračuna			70.000,00	
42 Rashodi za nabavu proizvedene dugotrajne imovine	4.300,00	4.300,00	0,00	0,00
Glava: 00102 UPRAVNI ODJEL ZA POSLOVE ŽUPANA I ŽUPANIJSKE SKUPŠTINE	1.792.542,12	1.792.542,12	1.016.318,28	56,70
Izvor: 111 Porezni i ostali prihodi	1.074.381,89	1.074.381,89	893.158,05	83,13
Izvor: 181 Prenesena sredstva - opći prihodi i primici	718.160,23	718.160,23	123.160,23	17,15
Program: 1201 Javna uprava i administracija	27.200,00	27.200,00	20.173,80	74,17
A 120101 Materijalni rashodi Odjela	27.200,00	27.200,00	20.173,80	74,17
Izvor: 111 Porezni i ostali prihodi	27.200,00	27.200,00	20.173,80	74,17
32 Materijalni rashodi	26.500,00	26.500,00	19.936,83	75,23
3211 Službena putovanja			7.024,98	
3221 Uredski materijal i ostali materijalni rashodi			1.800,63	
3224 Materijal i dijelovi za tekuće i investicijsko održavanje			9,39	
3227 Službena, radna i zaštitna odjeća i obuća			4.233,28	
3233 Usluge promidžbe i informiranja			663,68	
3235 Zakupnine i najamnine			2.237,50	
3237 Intelektualne i osobne usluge			240,72	
3239 Ostale usluge			587,50	
3293 Reprezentacija			2.529,46	
3294 Članarine i norme			609,69	
34 Financijski rashodi	700,00	700,00	236,97	33,85
3433 Zatezne kamate			12,37	
3434 Ostali nespomenuti financijski rashodi			224,60	
Program: 1202 Organizacija i provedba zaštite i spašavanja	1.158.251,73	1.158.251,73	602.434,23	52,01
A 120201 Razvoj sustava civilne zaštite	22.500,00	22.500,00	7.781,60	34,58
Izvor: 111 Porezni i ostali prihodi	22.500,00	22.500,00	7.781,60	34,58
32 Materijalni rashodi	18.000,00	18.000,00	7.781,60	43,23
3227 Službena, radna i zaštitna odjeća i obuća			3.278,70	
3231 Usluge telefona, pošte i prijevoza			870,00	
3292 Premije osiguranja			1.133,39	
3293 Reprezentacija			2.499,51	
37 Naknade građanima i kućanstvima na temelju osiguranja i druge naknade	500,00	500,00	0,00	0,00
42 Rashodi za nabavu proizvedene dugotrajne imovine	4.000,00	4.000,00	0,00	0,00
A 120202 Aktivnosti zaštite od požara - Vatrogasna zajednica PGŽ	1.091.151,73	1.091.151,73	550.952,63	50,49
Izvor: 111 Porezni i ostali prihodi	480.591,50	480.591,50	480.392,40	99,96
38 Ostali rashodi	480.591,50	480.591,50	480.392,40	99,96
3811 Tekuće donacije u novcu			328.900,90	
3821 Kapitalne donacije neprofitnim organizacijama			151.491,50	
Izvor: 181 Prenesena sredstva - opći prihodi i primici	610.560,23	610.560,23	70.560,23	11,56
38 Ostali rashodi	610.560,23	610.560,23	70.560,23	11,56
3821 Kapitalne donacije neprofitnim organizacijama			70.560,23	
A 120203 Aktivnosti udruga od značaja za sustav civilne zaštite	44.600,00	44.600,00	43.700,00	97,98
Izvor: 111 Porezni i ostali prihodi	44.600,00	44.600,00	43.700,00	97,98
38 Ostali rashodi	44.600,00	44.600,00	43.700,00	97,98
3811 Tekuće donacije u novcu			43.700,00	
Program: 1203 Razvoj i promicanje civilnog društva	607.090,39	607.090,39	393.710,25	64,85
A 120302 Aktivnosti županijskih zajednica udruga	72.050,00	72.050,00	70.500,00	97,85
Izvor: 111 Porezni i ostali prihodi	72.050,00	72.050,00	70.500,00	97,85
32 Materijalni rashodi	50,00	50,00	0,00	0,00
38 Ostali rashodi	72.000,00	72.000,00	70.500,00	97,92
3811 Tekuće donacije u novcu			70.500,00	
A 120303 Aktivnosti neprofitnih organizacija (civilnog društva)	393.190,39	393.190,39	208.870,39	53,12
Izvor: 111 Porezni i ostali prihodi	285.590,39	285.590,39	156.270,39	54,72
32 Materijalni rashodi	220,00	220,00	0,00	0,00
38 Ostali rashodi	285.370,39	285.370,39	156.270,39	54,76
3811 Tekuće donacije u novcu			155.600,00	
3812 Tekuće donacije u naravi			670,39	
Izvor: 181 Prenesena sredstva - opći prihodi i primici	107.600,00	107.600,00	52.600,00	48,88
38 Ostali rashodi	107.600,00	107.600,00	52.600,00	48,88
3821 Kapitalne donacije neprofitnim organizacijama			52.600,00	
A 120304 Zaštita i prava nacionalnih manjina	141.850,00	141.850,00	114.339,86	80,61

Oznaka	Rebalans 2024. (1)	Tekući plan 2024. (2)	Izvršenje 2024. (3)	Indeks (3/2) (4)
Izvor: 111 Porezni i ostali prihodi	141.850,00	141.850,00	114.339,86	80,61
32 Materijalni rashodi	22.250,00	22.250,00	21.311,10	95,78
3233 Usluge promidžbe i informiranja			19.691,10	
3291 Naknade za rad predstavničkih i izvršnih tijela, povjerenstava i slično			1.620,00	
38 Ostali rashodi	119.600,00	119.600,00	93.028,76	77,78
3811 Tekuće donacije u novcu			93.028,76	
Glava: 00103 URED UNUTARNJE REVIZIJE	6.200,00	6.200,00	4.043,46	65,22
Izvor: 111 Porezni i ostali prihodi	6.200,00	6.200,00	4.043,46	65,22
Program: 1301 Javna uprava i administracija	6.200,00	6.200,00	4.043,46	65,22
A 130101 Materijalni rashodi Ureda unutarnje revizije	6.200,00	6.200,00	4.043,46	65,22
Izvor: 111 Porezni i ostali prihodi	6.200,00	6.200,00	4.043,46	65,22
32 Materijalni rashodi	6.200,00	6.200,00	4.043,46	65,22
3211 Službena putovanja			1.506,01	
3213 Stručno usavršavanje zaposlenika			780,00	
3221 Uredski materijal i ostali materijalni rashodi			1.020,41	
3293 Reprezentacija			737,04	
Glava: 00104 VIJEĆA NACIONALNIH MANJINA	95.740,38	95.775,38	76.026,70	79,38
Izvor: 111 Porezni i ostali prihodi	85.632,99	85.667,99	65.919,31	76,95
Izvor: 181 Prenesena sredstva - opći prihodi i primici	10.107,39	10.107,39	10.107,39	100,00
Program: 1401 Materijalni rashodi vijeća nacionalnih manjina	95.740,38	95.775,38	76.026,70	79,38
A 140101 Rad vijeća nacionalnih manjina	95.740,38	95.775,38	76.026,70	79,38
Izvor: 111 Porezni i ostali prihodi	85.632,99	85.667,99	65.919,31	76,95
31 Rashodi za zaposlene	6.052,72	6.052,72	2.193,01	36,23
3111 Plaće za redovan rad			1.309,38	
3121 Ostali rashodi za zaposlene			667,58	
3132 Doprinosi za obvezno zdravstveno osiguranje			216,05	
32 Materijalni rashodi	77.597,52	77.597,52	62.136,47	80,08
3211 Službena putovanja			168,20	
3212 Naknade za prijevoz, za rad na terenu i odvojeni život			936,24	
3221 Uredski materijal i ostali materijalni rashodi			420,56	
3223 Energija			572,96	
3231 Usluge telefona, pošte i prijevoza			4.695,65	
3233 Usluge promidžbe i informiranja			146,12	
3234 Komunalne usluge			292,53	
3235 Zakupnine i najamnine			1.323,13	
3237 Intelektualne i osobne usluge			7.261,09	
3239 Ostale usluge			4.045,70	
3241 Naknade troškova osobama izvan radnog odnosa			7.208,33	
3291 Naknade za rad predstavničkih i izvršnih tijela, povjerenstava i slično			25.910,92	
3293 Reprezentacija			8.690,93	
3299 Ostali nespomenuti rashodi poslovanja			464,11	
34 Financijski rashodi	1.349,76	1.349,76	923,85	68,45
3431 Bankarske usluge i usluge platnog prometa			923,85	
42 Rashodi za nabavu proizvedene dugotrajne imovine	632,99	667,99	665,98	99,70
4221 Uredska oprema i namještaj			332,99	
4222 Komunikacijska oprema			332,99	
Izvor: 181 Prenesena sredstva - opći prihodi i primici	10.107,39	10.107,39	10.107,39	100,00
32 Materijalni rashodi	10.014,32	10.014,32	10.014,32	100,00
3221 Uredski materijal i ostali materijalni rashodi			90,62	
3223 Energija			106,01	
3231 Usluge telefona, pošte i prijevoza			431,50	
3234 Komunalne usluge			109,23	
3235 Zakupnine i najamnine			1.961,32	
3237 Intelektualne i osobne usluge			691,97	
3239 Ostale usluge			738,72	
3241 Naknade troškova osobama izvan radnog odnosa			3.128,98	
3293 Reprezentacija			2.517,31	
3299 Ostali nespomenuti rashodi poslovanja			238,66	
34 Financijski rashodi	93,07	93,07	93,07	100,00
3431 Bankarske usluge i usluge platnog prometa			93,07	

Oznaka	Rebalans 2024. (1)	Tekući plan 2024. (2)	Izvršenje 2024. (3)	Indeks (3/2) (4)
Razdjel: 002 UPRAVNI ODJEL ZA PRORAČUN, FINACIJE I NABAVU	12.372.000,00	12.064.110,94	11.638.416,75	96,47
Glava: 00201 UPRAVNI ODJEL ZA PRORAČUN, FINACIJE I NABAVU	12.372.000,00	12.064.110,94	11.638.416,75	96,47
Izvor: 111 Porezni i ostali prihodi	12.299.289,88	11.991.400,82	11.550.181,20	96,32
Izvor: 419 Naknada za zadržavanje nezakonito izgrađene zgrade u prostoru	50.000,00	50.000,00	65.525,43	131,05
Izvor: 481 Prenesena sredstva - namjenski prihodi	22.710,12	22.710,12	22.710,12	100,00
Program: 2001 Javna uprava i administracija	12.180.100,00	11.872.210,94	11.489.852,31	96,78
A 200101 Materijalni rashodi Odjela	46.959,88	46.959,88	21.517,67	45,82
Izvor: 111 Porezni i ostali prihodi	46.959,88	46.959,88	21.517,67	45,82
32 Materijalni rashodi	46.959,88	46.959,88	21.517,67	45,82
3211 Službena putovanja			332,85	
3213 Stručno usavršavanje zaposlenika			450,00	
3221 Uredski materijal i ostali materijalni rashodi			4.190,49	
3237 Intelektualne i osobne usluge			2.749,95	
3238 Računalne usluge			12.100,00	
3239 Ostale usluge			402,00	
3293 Reprezentacija			1.244,38	
3299 Ostali nespomenuti rashodi poslovanja			48,00	
A 200102 Stručno, administrativno i tehničko osoblje	11.356.140,12	11.048.251,06	10.736.050,58	97,17
Izvor: 111 Porezni i ostali prihodi	11.283.430,00	10.975.540,94	10.647.815,03	97,01
31 Rashodi za zaposlene	10.963.430,00	10.655.540,94	10.387.645,18	97,49
3111 Plaće za redovan rad			8.119.344,41	
3113 Plaće za prekovremeni rad			38.787,01	
3121 Ostali rashodi za zaposlene			922.766,89	
3132 Doprinosi za obvezno zdravstveno osiguranje			1.306.746,87	
32 Materijalni rashodi	320.000,00	320.000,00	260.169,85	81,30
3212 Naknade za prijevoz, za rad na terenu i odvojeni život			260.169,85	
Izvor: 419 Naknada za zadržavanje nezakonito izgrađene zgrade u prostoru	50.000,00	50.000,00	65.525,43	131,05
31 Rashodi za zaposlene	46.000,00	46.000,00	59.777,29	129,95
3111 Plaće za redovan rad			42.009,32	
3113 Plaće za prekovremeni rad			84,78	
3121 Ostali rashodi za zaposlene			6.990,56	
3132 Doprinosi za obvezno zdravstveno osiguranje			10.692,63	
32 Materijalni rashodi	4.000,00	4.000,00	5.748,14	143,70
3212 Naknade za prijevoz, za rad na terenu i odvojeni život			5.748,14	
Izvor: 481 Prenesena sredstva - namjenski prihodi	22.710,12	22.710,12	22.710,12	100,00
31 Rashodi za zaposlene	22.710,12	22.710,12	22.710,12	100,00
3111 Plaće za redovan rad			22.710,12	
A 200103 Ostali zajednički troškovi	750.000,00	750.000,00	732.284,06	97,64
Izvor: 111 Porezni i ostali prihodi	750.000,00	750.000,00	732.284,06	97,64
32 Materijalni rashodi	733.600,00	733.600,00	720.619,02	98,23
3233 Usluge promidžbe i informiranja			9.290,41	
3238 Računalne usluge			19,92	
3239 Ostale usluge			710.004,14	
3295 Pristojbe i naknade			840,00	
3299 Ostali nespomenuti rashodi poslovanja			464,55	
34 Financijski rashodi	16.400,00	16.400,00	11.665,04	71,13
3431 Bankarske usluge i usluge platnog prometa			11.633,11	
3432 Negativne tečajne razlike i razlike zbog primjene valutne klauzule			3,96	
3433 Zatezne kamate			27,97	
A 200104 Izvršenje sudskih odluka	27.000,00	27.000,00	0,00	0,00
Izvor: 111 Porezni i ostali prihodi	27.000,00	27.000,00	0,00	0,00
32 Materijalni rashodi	4.000,00	4.000,00	0,00	0,00
34 Financijski rashodi	11.500,00	11.500,00	0,00	0,00
38 Ostali rashodi	11.500,00	11.500,00	0,00	0,00
Program: 2002 Obveze po osnovi zaduživanja	191.900,00	191.900,00	148.564,44	77,42
A 200203 Otplata zajma i kredita	153.500,00	153.500,00	148.564,44	96,78
Izvor: 111 Porezni i ostali prihodi	153.500,00	153.500,00	148.564,44	96,78
34 Financijski rashodi	50.500,00	50.500,00	49.706,96	98,43
3428 Kamate za primljene zajmove od drugih razina vlasti			49.706,96	
54 Izdaci za otplatu glavnice primljenih kredita i zajmova	103.000,00	103.000,00	98.857,48	95,98
5471 Otplata glavnice primljenih zajmova od državnog proračuna			98.857,48	
A 200205 Jamstvena zaliha	38.400,00	38.400,00	0,00	0,00
Izvor: 111 Porezni i ostali prihodi	38.400,00	38.400,00	0,00	0,00
38 Ostali rashodi	38.400,00	38.400,00	0,00	0,00

Oznaka	Rebalans 2024. (1)	Tekući plan 2024. (2)	Izvršenje 2024. (3)	Indeks (3/2) (4)
Razdjel: 003 UPRAVNI ODJEL ZA PROSTORNO UREĐENJE, GRADITELJSTVO I ZAŠTITU OKOLIŠA	2.433.000,00	2.433.000,00	2.109.506,94	86,70
Glava: 00301 UPRAVNI ODJEL ZA PROSTORNO UREĐENJE, GRADITELJSTVO I ZAŠTITU OKOLIŠA	234.952,89	234.952,89	110.784,74	47,15
Izvor: 111 Porezni i ostali prihodi	209.115,39	209.115,39	106.884,74	51,11
Izvor: 181 Prenesena sredstva - opći prihodi i primici	15.837,50	15.837,50	3.900,00	24,63
Izvor: 419 Naknada za zadržavanje nezakonito izgrađene zgrade u prostoru	10.000,00	10.000,00	0,00	0,00
Program: 3101 Javna uprava i administracija	39.000,00	39.000,00	35.886,48	92,02
A 310101 Materijalni rashodi Odjela	39.000,00	39.000,00	35.886,48	92,02
Izvor: 111 Porezni i ostali prihodi	39.000,00	39.000,00	35.886,48	92,02
32 Materijalni rashodi	39.000,00	39.000,00	35.886,48	92,02
3211 Službena putovanja			2.338,40	
3213 Stručno usavršavanje zaposlenika			1.093,88	
3221 Uredski materijal i ostali materijalni rashodi			3.323,96	
3233 Usluge promidžbe i informiranja			82,96	
3237 Intelektualne i osobne usluge			27.831,48	
3239 Ostale usluge			50,00	
3293 Reprerzentacija			1.164,47	
3295 Pristojbe i naknade			1,33	
Program: 3102 Dokumenti prostornog uređenja i gradnje	25.000,00	25.000,00	9.153,12	36,61
A 310201 Izdavanje akata iz prostornog uređenja i gradnje	13.000,00	13.000,00	0,00	0,00
Izvor: 111 Porezni i ostali prihodi	3.000,00	3.000,00	0,00	0,00
32 Materijalni rashodi	3.000,00	3.000,00	0,00	0,00
Izvor: 419 Naknada za zadržavanje nezakonito izgrađene zgrade u prostoru	10.000,00	10.000,00	0,00	0,00
32 Materijalni rashodi	10.000,00	10.000,00	0,00	0,00
A 310203 Procjena vrijednosti nekretnina	12.000,00	12.000,00	9.153,12	76,28
Izvor: 111 Porezni i ostali prihodi	12.000,00	12.000,00	9.153,12	76,28
32 Materijalni rashodi	12.000,00	12.000,00	9.153,12	76,28
3291 Naknade za rad predstavničkih i izvršnih tijela, povjerenstava i slično			9.153,12	
Program: 3103 Zaštita okoliša	170.952,89	170.952,89	65.745,14	38,46
A 310302 Izrada projekata i stručnih elaborata za potrebe donošenja odluka iz područja zaštite okoliša	86.316,75	86.316,75	3.900,00	4,52
Izvor: 111 Porezni i ostali prihodi	70.479,25	70.479,25	0,00	0,00
32 Materijalni rashodi	70.479,25	70.479,25	0,00	0,00
Izvor: 181 Prenesena sredstva - opći prihodi i primici	15.837,50	15.837,50	3.900,00	24,63
32 Materijalni rashodi	15.837,50	15.837,50	3.900,00	24,63
3237 Intelektualne i osobne usluge			3.900,00	
A 310303 Program ekološke edukacije	8.000,00	8.000,00	0,00	0,00
Izvor: 111 Porezni i ostali prihodi	8.000,00	8.000,00	0,00	0,00
32 Materijalni rashodi	8.000,00	8.000,00	0,00	0,00
A 310304 Suradnja i sufinanciranje projekata i programa zaštite okoliša	6.636,14	6.636,14	6.636,14	100,00
Izvor: 111 Porezni i ostali prihodi	6.636,14	6.636,14	6.636,14	100,00
36 Pomoći dane u inozemstvo i unutar općeg proračuna	6.636,14	6.636,14	6.636,14	100,00
3631 Tekuće pomoći unutar općeg proračuna			6.636,14	
T 310310 Sufinanciranje izrade dokumentacije za projekte obrade biootpada	35.000,00	35.000,00	32.375,00	92,50
Izvor: 111 Porezni i ostali prihodi	35.000,00	35.000,00	32.375,00	92,50
36 Pomoći dane u inozemstvo i unutar općeg proračuna	35.000,00	35.000,00	32.375,00	92,50
3632 Kapitalne pomoći unutar općeg proračuna			32.375,00	
T 310311 Pilot projekt prikupljanja biootpada	35.000,00	35.000,00	22.834,00	65,24
Izvor: 111 Porezni i ostali prihodi	35.000,00	35.000,00	22.834,00	65,24
36 Pomoći dane u inozemstvo i unutar općeg proračuna	35.000,00	35.000,00	22.834,00	65,24
3631 Tekuće pomoći unutar općeg proračuna			22.834,00	
Glava: 00302 JAVNA USTANOVA "ZAVOD ZA PROSTORNO UREĐENJE PRIMORSKO-GORANSKE ŽUPANIJE"	1.219.347,11	1.219.347,11	1.122.789,69	92,08
Izvor: 111 Porezni i ostali prihodi	1.114.876,00	1.114.876,00	1.051.695,83	94,33
Izvor: 321 Vlastiti prihodi - proračunski korisnici	29.074,00	29.074,00	17.629,22	60,64
Izvor: 383 Prenesena sredstva - vlastiti prihodi proračunskih korisnika	2.298,00	2.298,00	2.298,00	100,00
Izvor: 521 Pomoći - proračunski korisnici	7.964,00	7.964,00	5.174,85	64,98
Izvor: 582 Prenesena sredstva - pomoći - proračunski korisnici	33.217,11	33.217,11	20.792,11	62,59
Izvor: 585 Prenesena sredstva - pomoći za provođenje EU projekata - proračunski korisnici	28.600,00	28.600,00	21.474,03	75,08
Izvor: 731 Prihodi od prodaje ili zamjene nefin. imov. i naknade štete s naslova osiguranja - prorač. korisnici	3.318,00	3.318,00	3.725,65	112,29
Program: 3201 Izrada, koordinacija i praćenje prostornih planova i razvojnih dokumenata regionalne razine	1.219.347,11	1.219.347,11	1.122.789,69	92,08
A 320101 Administracija i upravljanje	935.078,00	935.289,04	919.336,36	98,29
Izvor: 111 Porezni i ostali prihodi	912.445,00	912.656,04	901.354,53	98,76
31 Rashodi za zaposlene	634.622,00	641.837,61	640.701,91	99,82
3111 Plaće za redovan rad			517.122,07	
3121 Ostali rashodi za zaposlene			41.361,36	
3132 Doprinosi za obvezno zdravstveno osiguranje			82.218,48	
32 Materijalni rashodi	272.780,00	265.775,43	255.788,83	96,24
3211 Službena putovanja			3.996,19	
3212 Naknade za prijevoz, za rad na terenu i odvojeni život			8.366,04	
3213 Stručno usavršavanje zaposlenika			3.759,25	
3221 Uredski materijal i ostali materijalni rashodi			8.166,25	
3223 Energija			17.750,62	
3224 Materijal i dijelovi za tekuće i investicijsko održavanje			7.319,88	
3225 Sitni inventar i auto gume			1.044,97	

Oznaka	Rebalans 2024. (1)	Tekući plan 2024. (2)	Izvršenje 2024. (3)	Indeks (3/2) (4)
3231 Usluge telefona, pošte i prijevoza			5.087,40	
3232 Usluge tekućeg i investicijskog održavanja			47.789,31	
3233 Usluge promidžbe i informiranja			3.392,53	
3234 Komunalne usluge			9.811,67	
3235 Zakupnine i najamnine			56.932,56	
3237 Intelektualne i osobne usluge			26.866,13	
3238 Računalne usluge			15.066,69	
3239 Ostale usluge			14.788,44	
3241 Naknade troškova osobama izvan radnog odnosa			186,00	
3291 Naknade za rad predstavničkih i izvršnih tijela, povjerenstava i slično			5.839,01	
3292 Premije osiguranja			12.051,92	
3293 Reprezentacija			4.996,60	
3294 Članarine i norme			1.405,00	
3295 Pristojbe i naknade			933,52	
3299 Ostali nespomenuti rashodi poslovanja			238,85	
34 Financijski rashodi	230,00	230,00	215,29	93,60
3431 Bankarske usluge i usluge platnog prometa			196,37	
3433 Zatezne kamate			18,92	
42 Rashodi za nabavu proizvedene dugotrajne imovine	4.813,00	4.813,00	4.648,50	96,58
4221 Uredska oprema i namještaj			3.812,25	
4223 Oprema za održavanje i zaštitu			836,25	
Izvor: 321 Vlastiti prihodi - proračunski korisnici	11.351,00	11.351,00	9.081,33	80,00
32 Materijalni rashodi	11.351,00	11.351,00	9.081,33	80,00
3211 Službena putovanja			3.164,94	
3232 Usluge tekućeg i investicijskog održavanja			3.020,34	
3293 Reprezentacija			2.896,05	
Izvor: 521 Pomoći - proračunski korisnici	7.964,00	7.964,00	5.174,85	64,98
32 Materijalni rashodi	2.964,00	2.964,00	0,00	0,00
42 Rashodi za nabavu proizvedene dugotrajne imovine	5.000,00	5.000,00	5.174,85	103,50
4221 Uredska oprema i namještaj			5.174,85	
Izvor: 731 Prihodi od prodaje ili zamjene nefin. imov. i naknade štete s naslova osiguranja - prorač. korisnici	3.318,00	3.318,00	3.725,65	112,29
42 Rashodi za nabavu proizvedene dugotrajne imovine	3.318,00	3.318,00	3.725,65	112,29
4221 Uredska oprema i namještaj			1.678,40	
4223 Oprema za održavanje i zaštitu			2.047,25	
A 320103 Prostorno planiranje	96.805,11	95.575,11	57.528,15	60,19
Izvor: 111 Porezni i ostali prihodi	51.530,00	50.300,00	33.853,15	67,30
32 Materijalni rashodi	51.530,00	50.300,00	33.853,15	67,30
3237 Intelektualne i osobne usluge			6.600,00	
3238 Računalne usluge			24.423,15	
3239 Ostale usluge			2.830,00	
Izvor: 321 Vlastiti prihodi - proračunski korisnici	9.760,00	9.760,00	584,89	5,99
32 Materijalni rashodi	9.760,00	9.760,00	584,89	5,99
3237 Intelektualne i osobne usluge			584,89	
Izvor: 383 Prenesena sredstva - vlastiti prihodi proračunskih korisnika	2.298,00	2.298,00	2.298,00	100,00
32 Materijalni rashodi	2.298,00	2.298,00	2.298,00	100,00
3237 Intelektualne i osobne usluge			2.298,00	
Izvor: 582 Prenesena sredstva - pomoći - proračunski korisnici	33.217,11	33.217,11	20.792,11	62,59
32 Materijalni rashodi	33.217,11	33.217,11	20.792,11	62,59
3237 Intelektualne i osobne usluge			20.792,11	
A 320104 Informacijski sustav prostornog uređenja i dokumentacija prostora	82.582,00	79.037,00	75.378,22	95,37
Izvor: 111 Porezni i ostali prihodi	74.619,00	71.074,00	67.415,22	94,85
32 Materijalni rashodi	74.619,00	71.074,00	67.415,22	94,85
3237 Intelektualne i osobne usluge			1.998,97	
3238 Računalne usluge			65.416,25	
Izvor: 321 Vlastiti prihodi - proračunski korisnici	7.963,00	7.963,00	7.963,00	100,00
32 Materijalni rashodi	7.963,00	7.963,00	7.963,00	100,00
3238 Računalne usluge			7.963,00	
A 320105 Projekti i programi te stručno analitičke podloge	76.282,00	72.696,68	40.954,46	56,34
Izvor: 111 Porezni i ostali prihodi	76.282,00	72.696,68	40.954,46	56,34
32 Materijalni rashodi	76.282,00	72.696,68	40.954,46	56,34
3237 Intelektualne i osobne usluge			38.300,00	
3295 Pristojbe i naknade			2.654,46	
T 320106 Projekt HORIZON CLIMA MountResilience - EU	28.600,00	28.600,00	21.474,03	75,08
Izvor: 585 Prenesena sredstva - pomoći za provođenje EU projekata - proračunski korisnici	28.600,00	28.600,00	21.474,03	75,08
31 Rashodi za zaposlene	16.190,00	16.190,00	14.824,00	91,56
3111 Plaće za redovan rad			11.988,25	
3121 Ostali rashodi za zaposlene			857,70	
3132 Doprinosi za obvezno zdravstveno osiguranje			1.978,05	
32 Materijalni rashodi	12.410,00	12.410,00	6.650,03	53,59
3211 Službena putovanja			2.560,60	
3212 Naknade za prijevoz, za rad na terenu i odvojeni život			119,00	
3221 Uredski materijal i ostali materijalni rashodi			475,14	
3224 Materijal i dijelovi za tekuće i investicijsko održavanje			495,29	
3237 Intelektualne i osobne usluge			3.000,00	
T 320107 Projekt CRESCO Adria INTERREG IT-HR 2021-2027 - EU		8.149,28	8.118,47	99,62
Izvor: 111 Porezni i ostali prihodi	0,00	8.149,28	8.118,47	99,62
31 Rashodi za zaposlene	0,00	7.996,71	7.996,39	100,00

Oznaka	Rebalans 2024. (1)	Tekući plan 2024. (2)	Izvršenje 2024. (3)	Indeks (3/2) (4)
3111 Plaće za redovan rad			6.389,23	
3121 Ostali rashodi za zaposlene			552,94	
3132 Doprinosi za obvezno zdravstveno osiguranje			1.054,22	
32 Materijalni rashodi	0,00	152,57	122,08	80,02
3212 Naknade za prijevoz, za rad na terenu i odvojeni život			122,08	
Glava: 00303 JAVNA USTANOVA "PRIRODA"	978.700,00	978.700,00	875.932,51	89,50
Izvor: 111 Porezni i ostali prihodi	652.058,48	652.058,48	616.358,00	94,52
Izvor: 116 Predfinanciranje EU projekata	16.796,52	16.796,52	3.117,48	18,56
Izvor: 321 Vlastiti prihodi - proračunski korisnici	92.769,59	92.769,59	72.371,41	78,01
Izvor: 383 Prenesena sredstva - vlastiti prihodi proračunskih korisnika	126.265,88	126.265,88	108.177,75	85,67
Izvor: 521 Pomoći - proračunski korisnici	18.100,00	18.100,00	15.635,42	86,38
Izvor: 582 Prenesena sredstva - pomoći - proračunski korisnici	27.169,97	27.169,97	18.535,08	68,22
Izvor: 621 Donacije - proračunski korisnici	1.000,00	1.000,00	918,00	91,80
Izvor: 682 Prenesena sredstva - donacije - proračunski korisnici	44.539,56	44.539,56	40.819,37	91,65
Program: 3301 Upravljanje zaštićenim dijelovima prirode i ekološkom mrežom Primorsko-goranske županije	978.700,00	978.700,00	875.932,51	89,50
A 330101 Administracija i upravljanje	481.400,00	481.400,00	436.647,81	90,70
Izvor: 111 Porezni i ostali prihodi	441.458,48	441.458,48	416.826,15	94,42
31 Rashodi za zaposlene	331.958,48	331.958,48	314.338,32	94,69
3111 Plaće za redovan rad			249.861,06	
3121 Ostali rashodi za zaposlene			23.250,00	
3132 Doprinosi za obvezno zdravstveno osiguranje			41.227,26	
32 Materijalni rashodi	105.419,52	105.419,52	99.639,00	94,52
3212 Naknade za prijevoz, za rad na terenu i odvojeni život			11.131,88	
3213 Stručno usavršavanje zaposlenika			260,00	
3221 Uredski materijal i ostali materijalni rashodi			3.136,52	
3223 Energija			1.241,76	
3224 Materijal i dijelovi za tekuće i investicijsko održavanje			1.715,76	
3225 Sitni inventar i auto gume			303,10	
3227 Službena, radna i zaštitna odjeća i obuća			1.314,00	
3231 Usluge telefona, pošte i prijevoza			3.675,14	
3232 Usluge tekućeg i investicijskog održavanja			12.896,04	
3233 Usluge promidžbe i informiranja			497,70	
3234 Komunalne usluge			3.063,20	
3235 Zakupnine i najamnine			14.658,21	
3236 Zdravstvene i veterinarske usluge			100,00	
3237 Intelektualne i osobne usluge			18.230,00	
3238 Računalne usluge			6.567,08	
3239 Ostale usluge			4.624,42	
3291 Naknade za rad predstavnika i izvršnih tijela, povjerenstava i slično			3.252,94	
3292 Premije osiguranja			6.386,77	
3293 Reprezentacija			5.014,90	
3294 Članarine i norme			18,00	
3295 Pristojbe i naknade			1.185,00	
3299 Ostali nespomenuti rashodi poslovanja			366,58	
34 Financijski rashodi	900,00	900,00	633,20	70,36
3431 Bankarske usluge i usluge platnog prometa			626,15	
3433 Zatezne kamate			7,05	
41 Rashodi za nabavu neproizvedene dugotrajne imovine	455,48	455,48	0,00	0,00
42 Rashodi za nabavu proizvedene dugotrajne imovine	2.725,00	2.725,00	2.215,63	81,31
4221 Uredska oprema i namještaj			1.957,63	
4222 Komunikacijska oprema			258,00	
Izvor: 116 Predfinanciranje EU projekata	12.441,52	12.441,52	3.117,48	25,06
31 Rashodi za zaposlene	12.441,52	12.441,52	3.117,48	25,06
3111 Plaće za redovan rad			2.675,95	
3132 Doprinosi za obvezno zdravstveno osiguranje			441,53	
Izvor: 321 Vlastiti prihodi - proračunski korisnici	20.917,00	20.917,00	16.704,18	79,86
32 Materijalni rashodi	19.917,00	19.917,00	16.528,23	82,99
3223 Energija			398,47	
3237 Intelektualne i osobne usluge			16.129,76	
34 Financijski rashodi	800,00	800,00	54,86	6,86
3433 Zatezne kamate			54,86	
42 Rashodi za nabavu proizvedene dugotrajne imovine	200,00	200,00	121,09	60,55
4227 Uređaji, strojevi i oprema za ostale namjene			121,09	
Izvor: 383 Prenesena sredstva - vlastiti prihodi proračunskih korisnika	6.583,00	6.583,00	0,00	0,00
31 Rashodi za zaposlene	1.500,00	1.500,00	0,00	0,00
32 Materijalni rashodi	5.083,00	5.083,00	0,00	0,00
A 330103 Utvrđivanje, praćenje stanja i održivo korištenje vrijednih dijelova prirode	323.500,00	323.500,00	303.849,26	93,93
Izvor: 111 Porezni i ostali prihodi	173.100,00	173.100,00	164.141,57	94,82
32 Materijalni rashodi	73.100,00	73.100,00	64.141,57	87,74
3211 Službena putovanja			5.749,90	
3223 Energija			5.835,76	
3231 Usluge telefona, pošte i prijevoza			39,75	
3232 Usluge tekućeg i investicijskog održavanja			16.319,19	
3233 Usluge promidžbe i informiranja			1.100,00	
3235 Zakupnine i najamnine			585,00	
3237 Intelektualne i osobne usluge			27.539,74	
3238 Računalne usluge			1.781,25	
3239 Ostale usluge			5.190,98	

Oznaka	Rebalans 2024. (1)	Tekući plan 2024. (2)	Izvršenje 2024. (3)	Indeks (3/2) (4)
41 Rashodi za nabavu neproizvedene dugotrajne imovine	100.000,00	100.000,00	100.000,00	100,00
4124 Ostala prava			100.000,00	
Izvor: 321 Vlastiti prihodi - proračunski korisnici	48.636,18	48.636,18	43.519,66	89,48
32 Materijalni rashodi	7.367,04	7.367,04	2.250,52	30,55
3211 Službena putovanja			13,00	
3233 Usluge promidžbe i informiranja			368,75	
3237 Intelektualne i osobne usluge			1.868,75	
3239 Ostale usluge			0,02	
41 Rashodi za nabavu neproizvedene dugotrajne imovine	41.269,14	41.269,14	41.269,14	100,00
4124 Ostala prava			41.269,14	
Izvor: 383 Prenesena sredstva - vlastiti prihodi proračunskih korisnika	101.763,82	101.763,82	95.212,03	93,56
32 Materijalni rashodi	35.850,00	35.850,00	0,00	0,00
41 Rashodi za nabavu neproizvedene dugotrajne imovine	65.913,82	65.913,82	95.212,03	144,45
4124 Ostala prava			95.212,03	
Izvor: 521 Pomoći - proračunski korisnici	0,00	0,00	976,00	-
32 Materijalni rashodi	0,00	0,00	976,00	-
3239 Ostale usluge			976,00	
K 330104 Centar za posjetitelje i oporavište za bjeloglave supove Beli	25.100,00	25.100,00	25.507,38	101,62
Izvor: 111 Porezni i ostali prihodi	16.100,00	16.100,00	15.962,23	99,14
32 Materijalni rashodi	12.751,00	12.751,00	12.657,43	99,27
3221 Uredski materijal i ostali materijalni rashodi			2.805,51	
3223 Energija			4.046,47	
3224 Materijal i dijelovi za tekuće i investicijsko održavanje			217,22	
3225 Sitni inventar i auto gume			190,70	
3231 Usluge telefona, pošte i prijevoza			495,14	
3232 Usluge tekućeg i investicijskog održavanja			1.748,00	
3234 Komunalne usluge			302,16	
3235 Zakupnine i najamnine			2.150,80	
3238 Računalne usluge			400,00	
3239 Ostale usluge			196,00	
3295 Pristojbe i naknade			105,43	
42 Rashodi za nabavu proizvedene dugotrajne imovine	3.349,00	3.349,00	3.304,80	98,68
4244 Ostale nespomenute izložbene vrijednosti			2.949,00	
4264 Ostala nematerijalna proizvedena imovina			355,80	
Izvor: 321 Vlastiti prihodi - proračunski korisnici	3.686,00	3.686,00	4.261,60	115,62
32 Materijalni rashodi	1.835,00	1.835,00	2.410,60	131,37
3221 Uredski materijal i ostali materijalni rashodi			244,40	
3223 Energija			530,52	
3225 Sitni inventar i auto gume			995,78	
3231 Usluge telefona, pošte i prijevoza			51,70	
3232 Usluge tekućeg i investicijskog održavanja			567,12	
3295 Pristojbe i naknade			21,08	
42 Rashodi za nabavu proizvedene dugotrajne imovine	1.851,00	1.851,00	1.851,00	100,00
4244 Ostale nespomenute izložbene vrijednosti			1.851,00	
Izvor: 521 Pomoći - proračunski korisnici	5.314,00	5.314,00	5.283,55	99,43
32 Materijalni rashodi	4.314,00	4.314,00	4.287,92	99,40
3232 Usluge tekućeg i investicijskog održavanja			861,54	
3233 Usluge promidžbe i informiranja			260,00	
3234 Komunalne usluge			44,92	
3235 Zakupnine i najamnine			3.121,46	
42 Rashodi za nabavu proizvedene dugotrajne imovine	1.000,00	1.000,00	995,63	99,56
4244 Ostale nespomenute izložbene vrijednosti			995,63	
K 330105 Centar za posjetitelje "Velike zvijeri"	46.700,00	46.700,00	30.123,70	64,50
Izvor: 111 Porezni i ostali prihodi	17.400,00	17.400,00	15.447,53	88,78
32 Materijalni rashodi	14.350,00	14.350,00	14.338,88	99,92
3221 Uredski materijal i ostali materijalni rashodi			610,95	
3223 Energija			2.757,25	
3224 Materijal i dijelovi za tekuće i investicijsko održavanje			416,17	
3231 Usluge telefona, pošte i prijevoza			732,67	
3232 Usluge tekućeg i investicijskog održavanja			5.234,26	
3233 Usluge promidžbe i informiranja			880,00	
3234 Komunalne usluge			660,67	
3237 Intelektualne i osobne usluge			548,16	
3238 Računalne usluge			445,00	
3239 Ostale usluge			1.892,72	
3293 Reprzentacija			161,03	
41 Rashodi za nabavu neproizvedene dugotrajne imovine	400,00	400,00	204,25	51,06
4123 Licence			204,25	
42 Rashodi za nabavu proizvedene dugotrajne imovine	2.650,00	2.650,00	904,40	34,13
4225 Instrumenti, uređaji i strojevi			904,40	
Izvor: 321 Vlastiti prihodi - proračunski korisnici	11.380,94	11.380,94	2.428,68	21,34
32 Materijalni rashodi	11.380,94	11.380,94	2.428,68	21,34
3232 Usluge tekućeg i investicijskog održavanja			1.130,00	
3233 Usluge promidžbe i informiranja			697,27	
3237 Intelektualne i osobne usluge			601,41	
Izvor: 383 Prenesena sredstva - vlastiti prihodi proračunskih korisnika	17.919,06	17.919,06	12.247,49	68,35
32 Materijalni rashodi	17.919,06	17.919,06	12.247,49	68,35
3221 Uredski materijal i ostali materijalni rashodi			172,06	
3222 Materijal i sirovine			10.263,97	
3223 Energija			1.113,46	

Oznaka	Rebalans 2024. (1)	Tekući plan 2024. (2)	Izvršenje 2024. (3)	Indeks (3/2) (4)
3224 Materijal i dijelovi za tekuće i investicijsko održavanje			418,00	
3232 Usluge tekućeg i investicijskog održavanja			280,00	
K 330107 Unapređenje i povećanje kapaciteta oporavišta za bjeloglave supove u Centru za posjetitelje Beli	32.000,00	32.000,00	35.806,46	111,90
Izvor: 111 Porezni i ostali prihodi	4.000,00	4.000,00	3.980,52	99,51
32 Materijalni rashodi	3.744,00	3.744,00	3.724,52	99,48
3221 Uredski materijal i ostali materijalni rashodi			536,61	
3222 Materijal i sirovine			1.444,41	
3225 Sitni inventar i auto gume			32,06	
3232 Usluge tekućeg i investicijskog održavanja			537,50	
3236 Zdravstvene i veterinarske usluge			1.173,94	
42 Rashodi za nabavu proizvedene dugotrajne imovine	256,00	256,00	256,00	100,00
4264 Ostala nematerijalna proizvedena imovina			256,00	
Izvor: 321 Vlastiti prihodi - proračunski korisnici	1.507,45	1.507,45	4.107,29	272,47
32 Materijalni rashodi	1.507,45	1.507,45	4.107,29	272,47
3222 Materijal i sirovine			739,65	
3231 Usluge telefona, pošte i prijevoza			2.699,08	
3232 Usluge tekućeg i investicijskog održavanja			668,56	
Izvor: 383 Prenesena sredstva - vlastiti prihodi proračunskih korisnika	0,00	0,00	718,23	-
42 Rashodi za nabavu proizvedene dugotrajne imovine	0,00	0,00	718,23	-
4264 Ostala nematerijalna proizvedena imovina			718,23	
Izvor: 521 Pomoći - proračunski korisnici	8.786,00	8.786,00	9.375,87	106,71
32 Materijalni rashodi	8.786,00	8.786,00	9.375,87	106,71
3222 Materijal i sirovine			2.496,48	
3231 Usluge telefona, pošte i prijevoza			4.477,11	
3232 Usluge tekućeg i investicijskog održavanja			1.787,44	
3236 Zdravstvene i veterinarske usluge			614,84	
Izvor: 582 Prenesena sredstva - pomoći - proračunski korisnici	13.669,97	13.669,97	13.669,97	100,00
32 Materijalni rashodi	13.669,97	13.669,97	0,00	0,00
42 Rashodi za nabavu proizvedene dugotrajne imovine	0,00	0,00	13.669,97	-
4264 Ostala nematerijalna proizvedena imovina			13.669,97	
Izvor: 621 Donacije - proračunski korisnici	1.000,00	1.000,00	918,00	91,80
32 Materijalni rashodi	1.000,00	1.000,00	918,00	91,80
3222 Materijal i sirovine			918,00	
Izvor: 682 Prenesena sredstva - donacije - proračunski korisnici	3.036,58	3.036,58	3.036,58	100,00
32 Materijalni rashodi	3.036,58	3.036,58	3.036,58	100,00
3231 Usluge telefona, pošte i prijevoza			2.242,58	
3232 Usluge tekućeg i investicijskog održavanja			794,00	
T 330108 Projekt LIFE SUPport - EU	70.000,00	70.000,00	43.997,90	62,85
Izvor: 116 Predfinanciranje EU projekata	4.355,00	4.355,00	0,00	0,00
32 Materijalni rashodi	1.655,00	1.655,00	0,00	0,00
42 Rashodi za nabavu proizvedene dugotrajne imovine	2.700,00	2.700,00	0,00	0,00
Izvor: 321 Vlastiti prihodi - proračunski korisnici	6.642,02	6.642,02	1.350,00	20,33
31 Rashodi za zaposlene	1.000,00	1.000,00	0,00	0,00
32 Materijalni rashodi	1.800,00	1.800,00	800,00	44,44
3239 Ostale usluge			800,00	
42 Rashodi za nabavu proizvedene dugotrajne imovine	3.842,02	3.842,02	550,00	14,32
4264 Ostala nematerijalna proizvedena imovina			550,00	
Izvor: 521 Pomoći - proračunski korisnici	4.000,00	4.000,00	0,00	0,00
32 Materijalni rashodi	500,00	500,00	0,00	0,00
42 Rashodi za nabavu proizvedene dugotrajne imovine	3.500,00	3.500,00	0,00	0,00
Izvor: 582 Prenesena sredstva - pomoći - proračunski korisnici	13.500,00	13.500,00	4.865,11	36,04
32 Materijalni rashodi	6.750,00	6.750,00	4.865,11	72,08
3231 Usluge telefona, pošte i prijevoza			6,08	
3235 Zakupnine i najamnine			4.108,96	
3239 Ostale usluge			750,07	
42 Rashodi za nabavu proizvedene dugotrajne imovine	6.750,00	6.750,00	0,00	0,00
Izvor: 682 Prenesena sredstva - donacije - proračunski korisnici	41.502,98	41.502,98	37.782,79	91,04
31 Rashodi za zaposlene	3.544,99	3.544,99	3.391,13	95,66
3111 Plaće za redovan rad			2.910,84	
3132 Doprinosi za obvezno zdravstveno osiguranje			480,29	
32 Materijalni rashodi	17.957,99	17.957,99	17.940,10	99,90
3231 Usluge telefona, pošte i prijevoza			13.493,92	
3236 Zdravstvene i veterinarske usluge			1.996,25	
3239 Ostale usluge			2.449,93	
42 Rashodi za nabavu proizvedene dugotrajne imovine	20.000,00	20.000,00	16.451,56	82,26
4225 Instrumenti, uređaji i strojevi			4.475,00	
4227 Uređaji, strojevi i oprema za ostale namjene			9.276,56	
4264 Ostala nematerijalna proizvedena imovina			2.700,00	

Oznaka	Rebalans 2024. (1)	Tekući plan 2024. (2)	Izvršenje 2024. (3)	Indeks (3/2) (4)
Razdjel: 004 UPRAVNI ODJEL ZA ZDRAVSTVO	114.959.000,00	114.966.547,18	106.400.907,67	92,55
Glava: 00401 UPRAVNI ODJEL ZA ZDRAVSTVO	862.961,84	848.509,02	498.114,23	58,70
Izvor: 111 Porezni i ostali prihodi	858.658,34	844.205,52	496.949,97	58,87
Izvor: 181 Prenesena sredstva - opći prihodi i primici	4.303,50	4.303,50	1.164,26	27,05
Program: 4101 Javna uprava i administracija	84.140,85	80.120,85	15.335,05	19,14
A 410101 Materijalni rashodi Odjela	84.140,85	80.120,85	15.335,05	19,14
Izvor: 111 Porezni i ostali prihodi	84.140,85	80.120,85	15.335,05	19,14
32 Materijalni rashodi	84.140,85	80.120,85	15.335,05	19,14
3211 Službena putovanja			1.453,08	
3213 Stručno usavršavanje zaposlenika			2.663,90	
3221 Uredski materijal i ostali materijalni rashodi			2.286,73	
3293 Reprezentacija			8.883,34	
3299 Ostali nespomenuti rashodi poslovanja			48,00	
Program: 4102 Zaštita zdravlja i poboljšanje zdravstvenog sustava	778.820,99	768.388,17	482.779,18	62,83
A 410201 Mrtvozorenje i obdukcija	263.967,49	258.514,67	258.514,67	100,00
Izvor: 111 Porezni i ostali prihodi	263.967,49	258.514,67	258.514,67	100,00
32 Materijalni rashodi	263.967,49	258.514,67	258.514,67	100,00
3236 Zdravstvene i veterinarske usluge			243.939,78	
3239 Ostale usluge			14.300,59	
3291 Naknade za rad predstavnika i izvršnih tijela, povjerenstava i slično			274,30	
A 410202 Projekt "Rukovođenje za zdravlje"	11.500,00	11.500,00	4.275,98	37,18
Izvor: 111 Porezni i ostali prihodi	11.500,00	11.500,00	4.275,98	37,18
32 Materijalni rashodi	11.500,00	11.500,00	4.275,98	37,18
3233 Usluge promidžbe i informiranja			3.945,63	
3293 Reprezentacija			330,35	
A 410203 Programi udruga i ustanova u zdravstvu (javne potrebe)	83.737,50	83.757,50	76.386,73	91,20
Izvor: 111 Porezni i ostali prihodi	80.250,00	80.270,00	75.568,74	94,14
32 Materijalni rashodi	250,00	270,00	268,74	99,53
3291 Naknade za rad predstavnika i izvršnih tijela, povjerenstava i slično			268,74	
38 Ostali rashodi	80.000,00	80.000,00	75.300,00	94,13
3811 Tekuće donacije u novcu			75.300,00	
Izvor: 181 Prenesena sredstva - opći prihodi i primici	3.487,50	3.487,50	817,99	23,45
38 Ostali rashodi	3.487,50	3.487,50	817,99	23,45
3811 Tekuće donacije u novcu			817,99	
T 410205 Mreža zdravih gradova Primorsko-goranske županije	2.800,00	2.800,00	2.520,51	90,02
Izvor: 111 Porezni i ostali prihodi	2.800,00	2.800,00	2.520,51	90,02
32 Materijalni rashodi	2.800,00	2.800,00	2.520,51	90,02
3241 Naknade troškova osobama izvan radnog odnosa			690,39	
3293 Reprezentacija			901,06	
3294 Članarine i norme			929,06	
T 410206 Palijativna zdravstvena skrb - Hospicij "Marija K. Kozulić"	66.000,00	66.000,00	66.000,00	100,00
Izvor: 111 Porezni i ostali prihodi	66.000,00	66.000,00	66.000,00	100,00
38 Ostali rashodi	66.000,00	66.000,00	66.000,00	100,00
3811 Tekuće donacije u novcu			66.000,00	
T 410222 Prijevoz onkoloških pacijenata na terapiju	100.816,00	95.816,00	20.348,62	21,24
Izvor: 111 Porezni i ostali prihodi	100.000,00	95.000,00	20.002,35	21,06
36 Pomoći dane u inozemstvo i unutar općeg proračuna	100.000,00	95.000,00	20.002,35	21,06
3631 Tekuće pomoći unutar općeg proračuna			20.002,35	
Izvor: 181 Prenesena sredstva - opći prihodi i primici	816,00	816,00	346,27	42,44
36 Pomoći dane u inozemstvo i unutar općeg proračuna	816,00	816,00	346,27	42,44
3631 Tekuće pomoći unutar općeg proračuna			346,27	
A 410224 Stambeno zbrinjavanje zdravstvenog kadra - Grad Cres	250.000,00	250.000,00	54.732,67	21,89
Izvor: 111 Porezni i ostali prihodi	250.000,00	250.000,00	54.732,67	21,89
36 Pomoći dane u inozemstvo i unutar općeg proračuna	250.000,00	250.000,00	54.732,67	21,89
3632 Kapitalne pomoći unutar općeg proračuna			54.732,67	
Glava: 00402 ŽUPANIJSKE USTANOVE ZDRAVSTVA	114.096.038,16	114.118.038,16	105.902.793,44	92,80
Izvor: 111 Porezni i ostali prihodi	7.603.312,16	7.625.312,16	5.350.163,45	70,16
Izvor: 181 Prenesena sredstva - opći prihodi i primici	5.544.617,06	5.544.617,06	5.250.887,15	94,70
Izvor: 321 Vlastiti prihodi - proračunski korisnici	15.516.520,42	15.516.520,42	10.250.759,81	66,06
Izvor: 383 Prenesena sredstva - vlastiti prihodi proračunskih korisnika	951.860,51	951.860,51	150.791,06	15,84
Izvor: 431 Prihodi za posebne namjene - proračunski korisnici	68.392.468,74	68.392.468,74	72.342.121,14	105,77
Izvor: 445 Prihodi za decentralizirane funkcije - zdravstvene ustanove	3.307.805,00	3.307.805,00	3.276.813,32	99,06
Izvor: 483 Prenesena sredstva - namjenski prihodi - proračunski korisnici	1.387.490,24	1.387.490,24	905.302,49	65,25
Izvor: 484 Prenesena sredstva - prihodi za decentralizirane funkcije	51.772,19	51.772,19	51.772,19	100,00
Izvor: 512 Pomoći iz državnog proračuna	118.780,00	118.780,00	121.380,26	102,19
Izvor: 521 Pomoći - proračunski korisnici	4.954.298,36	4.954.298,36	3.353.656,87	67,69
Izvor: 525 Pomoći za provođenje EU projekata - proračunski korisnici	1.840.063,00	1.840.063,00	1.540.959,12	83,74
Izvor: 582 Prenesena sredstva - pomoći - proračunski korisnici	421.369,02	421.369,02	421.369,02	100,00
Izvor: 585 Prenesena sredstva - pomoći za provođenje EU projekata - proračunski korisnici	137.413,85	137.413,85	137.413,85	100,00
Izvor: 621 Donacije - proračunski korisnici	161.805,30	161.805,30	47.637,19	29,44
Izvor: 682 Prenesena sredstva - donacije - proračunski korisnici	1.361,50	1.361,50	1.361,50	100,00
Izvor: 731 Prihodi od prodaje ili zamjene nefin. imov. i naknade štete s naslova osiguranja - prorač. korisnici	255.346,00	255.346,00	266.520,87	104,38
Izvor: 781 Prenesena sredstva - prihodi od prodaje ili zamjene nefinancijske imovine i naknade s naslova osiguranja	8.212,06	8.212,06	8.198,75	99,84
Izvor: 782 Prenesena sredstva - Prihodi od prodaje ili zamjene nefinancijske imovine i naknade štete s naslova osiguranja	1.379.752,66	1.379.752,66	363.895,31	26,37

Oznaka	Rebalans 2024. (1)	Tekući plan 2024. (2)	Izvršenje 2024. (3)	Indeks (3/2) (4)
Izvor: 831 Namjenski primici-proračunski korisnici	2.055.000,00	2.055.000,00	2.055.000,00	100,00
Izvor: 882 Prenesena sredstva - namjenski primici - proračunski korisnici	6.790,09	6.790,09	6.790,09	100,00
Program: 4206 Sigurnost zdravlja i prava na zdravstvene usluge	96.619.565,90	96.624.565,90	95.880.236,16	99,23
A 420601 Dostupnost na primarnoj razini zdravstvene zaštite	50.431.305,58	50.431.305,58	49.053.236,35	97,27
Izvor: 111 Porezni i ostali prihodi	2.832.790,80	2.832.790,80	2.726.111,32	96,23
31 Rashodi za zaposlene	2.492.704,80	2.492.704,80	2.492.704,80	100,00
3111 Plaće za redovan rad			2.115.535,00	
3121 Ostali rashodi za zaposlene			45.000,00	
3132 Doprinosi za obvezno zdravstveno osiguranje			332.169,80	
32 Materijalni rashodi	340.086,00	340.086,00	233.406,52	68,63
3212 Naknade za prijevoz, za rad na terenu i odvojeni život			50.400,00	
3223 Energija			70.000,00	
3227 Službena, radna i zaštitna odjeća i obuća			55.000,00	
3232 Usluge tekućeg i investicijskog održavanja			40.006,52	
3237 Intelektualne i osobne usluge			18.000,00	
Izvor: 181 Prenesena sredstva - opći prihodi i primici	5.138.098,23	5.138.098,23	5.138.098,23	100,00
31 Rashodi za zaposlene	5.018.098,23	5.018.098,23	5.018.098,23	100,00
3111 Plaće za redovan rad			4.403.793,03	
3121 Ostali rashodi za zaposlene			25.000,00	
3132 Doprinosi za obvezno zdravstveno osiguranje			589.305,20	
32 Materijalni rashodi	120.000,00	120.000,00	120.000,00	100,00
3212 Naknade za prijevoz, za rad na terenu i odvojeni život			45.000,00	
3223 Energija			40.000,00	
3227 Službena, radna i zaštitna odjeća i obuća			35.000,00	
Izvor: 321 Vlastiti prihodi - proračunski korisnici	6.370.236,50	6.370.236,50	3.959.586,70	62,16
31 Rashodi za zaposlene	2.380.035,67	2.380.035,67	1.646.485,74	69,18
3111 Plaće za redovan rad			1.279.898,85	
3112 Plaće u naravi			122,16	
3113 Plaće za prekovremeni rad			20.492,52	
3121 Ostali rashodi za zaposlene			169.997,06	
3131 Doprinosi za mirovinsko osiguranje			2.465,11	
3132 Doprinosi za obvezno zdravstveno osiguranje			173.073,07	
3133 Doprinosi za obvezno osiguranje u slučaju nezaposlenosti			436,97	
32 Materijalni rashodi	3.866.351,83	3.866.351,83	2.275.838,21	58,86
3211 Službena putovanja			47.994,98	
3212 Naknade za prijevoz, za rad na terenu i odvojeni život			80.696,37	
3213 Stručno usavršavanje zaposlenika			52.179,50	
3214 Ostale naknade troškova zaposlenima			71.666,32	
3221 Uredski materijal i ostali materijalni rashodi			28.678,11	
3222 Materijal i sirovine			241.654,89	
3223 Energija			113.671,15	
3224 Materijal i dijelovi za tekuće i investicijsko održavanje			96.985,02	
3225 Sitni inventar i auto gume			59.446,18	
3227 Službena, radna i zaštitna odjeća i obuća			72.875,54	
3231 Usluge telefona, pošte i prijevoza			87.366,76	
3232 Usluge tekućeg i investicijskog održavanja			453.211,08	
3233 Usluge promidžbe i informiranja			79.733,29	
3234 Komunalne usluge			46.875,65	
3235 Zakupnine i najamnine			41.256,32	
3236 Zdravstvene i veterinarske usluge			56.507,60	
3237 Intelektualne i osobne usluge			261.940,79	
3238 Računalne usluge			35.199,41	
3239 Ostale usluge			121.256,25	
3291 Naknade za rad predstavničkih i izvršnih tijela, povjerenstava i slično			19.704,04	
3292 Premije osiguranja			47.566,78	
3293 Reprezentacija			21.939,96	
3294 Članarine i norme			15.361,43	
3295 Pristojbe i naknade			22.265,93	
3296 Troškovi sudskih postupaka			23.608,01	
3299 Ostali nespomenuti rashodi poslovanja			76.196,85	
34 Financijski rashodi	112.902,00	112.902,00	30.909,43	27,38
3423 Kamate za primljene kredite i zajmove od kreditnih i ostalih financijskih institucija izvan javnog sektora			261,66	
3431 Bankarske usluge i usluge platnog prometa			14.464,09	
3432 Negativne tečajne razlike i razlike zbog primjene valutne klauzule			169,97	
3433 Zatezne kamate			16.013,71	
38 Ostali rashodi	10.947,00	10.947,00	6.353,32	58,04
3831 Naknade šteta pravnim i fizičkim osobama			2.043,33	
3835 Ostale kazne			4.309,99	
Izvor: 431 Prihodi za posebne namjene - proračunski korisnici	34.315.793,73	34.315.793,73	35.721.093,76	104,10
31 Rashodi za zaposlene	27.410.639,73	27.410.639,73	29.588.400,83	107,94
3111 Plaće za redovan rad			23.645.193,90	
3112 Plaće u naravi			112,48	
3113 Plaće za prekovremeni rad			1.329.058,65	
3121 Ostali rashodi za zaposlene			872.621,80	
3131 Doprinosi za mirovinsko osiguranje			1.502,48	
3132 Doprinosi za obvezno zdravstveno osiguranje			3.739.911,52	
32 Materijalni rashodi	6.895.970,00	6.895.970,00	6.049.146,72	87,72
3211 Službena putovanja			40.244,83	
3212 Naknade za prijevoz, za rad na terenu i odvojeni život			597.400,64	

Oznaka	Rebalans 2024. (1)	Tekući plan 2024. (2)	Izvršenje 2024. (3)	Indeks (3/2) (4)
3213 Stručno usavršavanje zaposlenika			22.405,32	
3214 Ostale naknade troškova zaposlenima			10.135,10	
3221 Uredski materijal i ostali materijalni rashodi			184.391,87	
3222 Materijal i sirovine			1.450.284,38	
3223 Energija			971.379,07	
3224 Materijal i dijelovi za tekuće i investicijsko održavanje			47.295,42	
3225 Sitni inventar i auto gume			49.472,24	
3227 Službena, radna i zaštitna odjeća i obuća			439,81	
3231 Usluge telefona, pošte i prijevoza			250.288,15	
3232 Usluge tekućeg i investicijskog održavanja			530.337,54	
3233 Usluge promidžbe i informiranja			12.865,38	
3234 Komunalne usluge			375.977,81	
3235 Zakupnine i najamnine			307.890,68	
3236 Zdravstvene i veterinarske usluge			11.784,66	
3237 Intelektualne i osobne usluge			221.503,92	
3238 Računalne usluge			188.084,58	
3239 Ostale usluge			572.873,56	
3291 Naknade za rad predstavničkih i izvršnih tijela, povjerenstava i slično			12.214,85	
3292 Premije osiguranja			154.167,59	
3293 Reprerentacija			417,78	
3294 Članarine i norme			11.739,79	
3295 Pristojbe i naknade			25.535,55	
3299 Ostali nespomenuti rashodi poslovanja			16,20	
34 Financijski rashodi	9.184,00	9.184,00	34.808,26	379,01
3423 Kamate za primljene kredite i zajmove od kreditnih i ostalih financijskih institucija izvan javnog sektora			23.786,57	
3431 Bankarske usluge i usluge platnog prometa			3.394,60	
3433 Zatezne kamate			7.627,09	
38 Ostali rashodi	0,00	0,00	48.737,95	-
3831 Naknade šteta pravnim i fizičkim osobama			48.737,95	
Izvor: 483 Prenesena sredstva - namjenski prihodi - proračunski korisnici	41.859,71	41.859,71	41.859,71	100,00
31 Rashodi za zaposlene	41.859,71	41.859,71	41.859,71	100,00
3111 Plaće za redovan rad			36.500,00	
3132 Doprinosi za obvezno zdravstveno osiguranje			5.359,71	
Izvor: 512 Pomoći iz državnog proračuna	0,00	0,00	2.600,26	-
31 Rashodi za zaposlene	0,00	0,00	2.600,26	-
3111 Plaće za redovan rad			2.231,98	
3132 Doprinosi za obvezno zdravstveno osiguranje			368,28	
Izvor: 521 Pomoći - proračunski korisnici	1.213.805,36	1.213.805,36	967.340,57	79,69
31 Rashodi za zaposlene	1.080.549,24	1.080.549,24	799.592,84	74,00
3111 Plaće za redovan rad			256.723,36	
3114 Plaće za posebne uvjete rada			457.444,21	
3132 Doprinosi za obvezno zdravstveno osiguranje			84.330,95	
3133 Doprinosi za obvezno osiguranje u slučaju nezaposlenosti			1.094,32	
32 Materijalni rashodi	103.556,12	103.556,12	128.255,21	123,85
3212 Naknade za prijevoz, za rad na terenu i odvojeni život			13.194,60	
3222 Materijal i sirovine			56.858,51	
3235 Zakupnine i najamnine			2.750,00	
3296 Troškovi sudskih postupaka			55.452,10	
34 Financijski rashodi	29.700,00	29.700,00	39.492,52	132,97
3433 Zatezne kamate			39.492,52	
Izvor: 582 Prenesena sredstva - pomoći - proračunski korisnici	317.846,25	317.846,25	317.846,25	100,00
31 Rashodi za zaposlene	104.897,43	104.897,43	106.512,05	101,54
3111 Plaće za redovan rad			99.960,58	
3132 Doprinosi za obvezno zdravstveno osiguranje			6.551,47	
32 Materijalni rashodi	212.948,82	212.948,82	211.334,20	99,24
3212 Naknade za prijevoz, za rad na terenu i odvojeni život			3.636,25	
3222 Materijal i sirovine			193.485,70	
3223 Energija			14.212,25	
Izvor: 621 Donacije - proračunski korisnici	55.600,00	55.600,00	5.800,15	10,43
32 Materijalni rashodi	15.600,00	15.600,00	2.686,70	17,22
3211 Službena putovanja			250,00	
3213 Stručno usavršavanje zaposlenika			618,00	
3222 Materijal i sirovine			1.008,00	
3225 Sitni inventar i auto gume			210,70	
3233 Usluge promidžbe i informiranja			600,00	
42 Rashodi za nabavu proizvedene dugotrajne imovine	40.000,00	40.000,00	3.113,45	7,78
4221 Uredska oprema i namještaj			353,76	
4224 Medicinska i laboratorijska oprema			2.759,69	
Izvor: 731 Prihodi od prodaje ili zamjene nefin. imov. i naknade štete s naslova osiguranja - prorač. korisnici	145.275,00	145.275,00	172.899,40	119,02
32 Materijalni rashodi	145.275,00	145.275,00	73.357,30	50,50
3224 Materijal i dijelovi za tekuće i investicijsko održavanje			359,40	
3232 Usluge tekućeg i investicijskog održavanja			72.997,90	
38 Ostali rashodi	0,00	0,00	99.542,10	-
3831 Naknade šteta pravnim i fizičkim osobama			99.542,10	
A 420602 Dostupnost na sekundarnoj razini zdravstvene zaštite	40.497.642,96	40.497.642,96	42.164.153,71	104,12
Izvor: 111 Porezni i ostali prihodi	132.500,00	132.500,00	132.500,00	100,00
31 Rashodi za zaposlene	132.500,00	132.500,00	132.500,00	100,00
3111 Plaće za redovan rad			115.000,00	

Oznaka	Rebalans 2024. (1)	Tekući plan 2024. (2)	Izvršenje 2024. (3)	Indeks (3/2) (4)
3132 Doprinosi za obvezno zdravstveno osiguranje			17.500,00	
Izvor: 321 Vlastiti prihodi - proračunski korisnici	6.214.787,02	6.214.787,02	5.082.250,61	81,78
31 Rashodi za zaposlene	4.516.194,38	4.516.194,38	3.701.315,45	81,96
3111 Plaće za redovan rad			3.014.791,82	
3113 Plaće za prekovremeni rad			23.081,86	
3114 Plaće za posebne uvjete rada			3.643,21	
3121 Ostali rashodi za zaposlene			172.374,18	
3132 Doprinosi za obvezno zdravstveno osiguranje			487.406,21	
3133 Doprinosi za obvezno osiguranje u slučaju nezaposlenosti			18,17	
32 Materijalni rashodi	1.664.472,64	1.664.472,64	1.352.070,36	81,23
3211 Službena putovanja			10.255,19	
3212 Naknade za prijevoz, za rad na terenu i odvojeni život			27.876,72	
3213 Stručno usavršavanje zaposlenika			5.306,74	
3214 Ostale naknade troškova zaposlenima			4.937,58	
3221 Uredski materijal i ostali materijalni rashodi			63.906,04	
3222 Materijal i sirovine			539.801,58	
3223 Energija			123.685,29	
3224 Materijal i dijelovi za tekuće i investicijsko održavanje			20.407,38	
3225 Sitni inventar i auto gume			15.327,84	
3227 Službena, radna i zaštitna odjeća i obuća			6.363,85	
3231 Usluge telefona, pošte i prijevoza			14.484,47	
3232 Usluge tekućeg i investicijskog održavanja			174.974,04	
3233 Usluge promidžbe i informiranja			27.744,60	
3234 Komunalne usluge			59.270,30	
3235 Zakupnine i najamnine			32.456,32	
3236 Zdravstvene i veterinarske usluge			40.857,64	
3237 Intelektualne i osobne usluge			43.295,16	
3238 Računalne usluge			18.008,98	
3239 Ostale usluge			46.690,03	
3291 Naknade za rad predstavničkih i izvršnih tijela, povjerenstava i slično			15.076,42	
3292 Premije osiguranja			13.781,01	
3293 Reprerentacija			11.517,55	
3294 Članarine i norme			3.510,70	
3295 Pristojbe i naknade			8.972,78	
3299 Ostali nespomenuti rashodi poslovanja			23.562,15	
34 Financijski rashodi	34.120,00	34.120,00	28.864,80	84,60
3423 Kamate za primljene kredite i zajmove od kreditnih i ostalih financijskih institucija izvan javnog sektora			14.924,05	
3431 Bankarske usluge i usluge platnog prometa			4.362,24	
3432 Negativne tečajne razlike i razlike zbog primjene valutne klauzule			25,04	
3433 Zatezne kamate			1.131,67	
3434 Ostali nespomenuti financijski rashodi			8.421,80	
Izvor: 431 Prihodi za posebne namjene - proračunski korisnici	32.924.408,01	32.924.408,01	35.768.394,67	108,64
31 Rashodi za zaposlene	22.110.545,80	22.110.545,80	26.307.655,03	118,98
3111 Plaće za redovan rad			21.006.992,48	
3113 Plaće za prekovremeni rad			570.346,98	
3114 Plaće za posebne uvjete rada			144.272,74	
3121 Ostali rashodi za zaposlene			1.176.308,24	
3131 Doprinosi za mirovinsko osiguranje			1.427,36	
3132 Doprinosi za obvezno zdravstveno osiguranje			3.408.292,43	
3133 Doprinosi za obvezno osiguranje u slučaju nezaposlenosti			14,80	
32 Materijalni rashodi	10.764.677,50	10.764.677,50	9.418.600,66	87,50
3211 Službena putovanja			43.623,16	
3212 Naknade za prijevoz, za rad na terenu i odvojeni život			539.883,36	
3213 Stručno usavršavanje zaposlenika			41.370,49	
3214 Ostale naknade troškova zaposlenima			12.234,92	
3221 Uredski materijal i ostali materijalni rashodi			345.187,35	
3222 Materijal i sirovine			3.937.645,14	
3223 Energija			1.276.499,33	
3224 Materijal i dijelovi za tekuće i investicijsko održavanje			117.096,54	
3225 Sitni inventar i auto gume			84.861,73	
3227 Službena, radna i zaštitna odjeća i obuća			45.091,11	
3231 Usluge telefona, pošte i prijevoza			141.056,92	
3232 Usluge tekućeg i investicijskog održavanja			340.180,94	
3233 Usluge promidžbe i informiranja			68.868,26	
3234 Komunalne usluge			509.614,95	
3235 Zakupnine i najamnine			195.094,24	
3236 Zdravstvene i veterinarske usluge			619.998,30	
3237 Intelektualne i osobne usluge			360.641,15	
3238 Računalne usluge			237.923,33	
3239 Ostale usluge			341.378,04	
3241 Naknade troškova osobama izvan radnog odnosa			2.373,60	
3291 Naknade za rad predstavničkih i izvršnih tijela, povjerenstava i slično			47.738,29	
3292 Premije osiguranja			50.249,83	
3293 Reprerentacija			5.192,24	
3294 Članarine i norme			14.799,11	
3295 Pristojbe i naknade			27.408,78	
3296 Troškovi sudskih postupaka			2.403,06	
3299 Ostali nespomenuti rashodi poslovanja			10.186,49	
34 Financijski rashodi	39.084,71	39.084,71	42.138,98	107,81
3431 Bankarske usluge i usluge platnog prometa			22.588,30	

Oznaka	Rebalans 2024. (1)	Tekući plan 2024. (2)	Izvršenje 2024. (3)	Indeks (3/2) (4)
3432 Negativne tečajne razlike i razlike zbog primjene valutne klauzule			270,34	
3433 Zatezne kamate			2.071,55	
3434 Ostali nespomenuti financijski rashodi			17.208,79	
38 Ostali rashodi	10.100,00	10.100,00	0,00	0,00
Izvor: 483 Prenesena sredstva - namjenski prihodi - proračunski korisnici	6.600,00	6.600,00	5.873,50	88,99
32 Materijalni rashodi	6.600,00	6.600,00	5.873,50	88,99
3225 Sitni inventar i auto gume			5.873,50	
Izvor: 521 Pomoći - proračunski korisnici	933.229,00	933.229,00	979.929,38	105,00
31 Rashodi za zaposlene	727.589,65	727.589,65	739.029,73	101,57
3111 Plaće za redovan rad			555.760,79	
3113 Plaće za prekovremeni rad			35.000,00	
3114 Plaće za posebne uvjete rada			56.024,20	
3121 Ostali rashodi za zaposlene			500,00	
3132 Doprinosi za obvezno zdravstveno osiguranje			91.744,74	
32 Materijalni rashodi	205.129,06	205.129,06	240.899,65	117,44
3212 Naknade za prijevoz, za rad na terenu i odvojeni život			9.028,24	
3221 Uredski materijal i ostali materijalni rashodi			10.958,00	
3222 Materijal i sirovine			138.547,02	
3223 Energija			30.800,00	
3224 Materijal i dijelovi za tekuće i investicijsko održavanje			6.142,27	
3231 Usluge telefona, pošte i prijevoza			1.675,26	
3234 Komunalne usluge			10.300,00	
3236 Zdravstvene i veterinarske usluge			8.518,04	
3237 Intelektualne i osobne usluge			23.000,00	
3238 Računalne usluge			1.200,00	
3292 Premije osiguranja			490,04	
3294 Članarine i norme			240,78	
34 Financijski rashodi	510,29	510,29	0,00	0,00
Izvor: 582 Prenesena sredstva - pomoći - proračunski korisnici	103.522,77	103.522,77	103.522,77	100,00
31 Rashodi za zaposlene	39.660,87	39.660,87	39.660,87	100,00
3111 Plaće za redovan rad			39.660,87	
32 Materijalni rashodi	63.861,90	63.861,90	63.861,90	100,00
3212 Naknade za prijevoz, za rad na terenu i odvojeni život			2.700,00	
3222 Materijal i sirovine			61.161,90	
Izvor: 621 Donacije - proračunski korisnici	83.359,30	83.359,30	22.275,91	26,72
32 Materijalni rashodi	23.359,30	23.359,30	13.091,72	56,05
3211 Službena putovanja			6.187,76	
3213 Stručno usavršavanje zaposlenika			5.691,37	
3222 Materijal i sirovine			650,00	
3225 Sitni inventar i auto gume			562,59	
42 Rashodi za nabavu proizvedene dugotrajne imovine	60.000,00	60.000,00	9.184,19	15,31
4224 Medicinska i laboratorijska oprema			9.184,19	
Izvor: 682 Prenesena sredstva - donacije - proračunski korisnici	1.361,50	1.361,50	1.361,50	100,00
32 Materijalni rashodi	1.361,50	1.361,50	1.361,50	100,00
3211 Službena putovanja			620,00	
3213 Stručno usavršavanje zaposlenika			500,00	
3222 Materijal i sirovine			241,50	
Izvor: 731 Prihodi od prodaje ili zamjene nefin. imov. i naknade štete s naslova osiguranja - prorač. korisnici	97.471,00	97.471,00	67.641,01	69,40
32 Materijalni rashodi	97.471,00	97.471,00	67.641,01	69,40
3232 Usluge tekućeg i investicijskog održavanja			67.641,01	
Izvor: 782 Prenesena sredstva - Prihodi od prodaje ili zamjene nefinancijske imovine i naknade štete s naslova osiguranja	404,36	404,36	404,36	100,00
32 Materijalni rashodi	404,36	404,36	404,36	100,00
3232 Usluge tekućeg i investicijskog održavanja			404,36	
A 420603 Specijalizacije doktora medicine	1.883.332,36	1.883.332,36	1.360.400,34	72,23
Izvor: 111 Porezni i ostali prihodi	591.779,36	591.779,36	566.698,97	95,76
31 Rashodi za zaposlene	575.097,36	575.097,36	550.485,96	95,72
3111 Plaće za redovan rad			485.350,59	
3121 Ostali rashodi za zaposlene			9.800,00	
3132 Doprinosi za obvezno zdravstveno osiguranje			55.335,37	
32 Materijalni rashodi	16.682,00	16.682,00	16.213,01	97,19
3212 Naknade za prijevoz, za rad na terenu i odvojeni život			15.713,01	
3213 Stručno usavršavanje zaposlenika			500,00	
Izvor: 321 Vlastiti prihodi - proračunski korisnici	613.478,00	613.478,00	155.022,59	25,27
31 Rashodi za zaposlene	591.082,00	591.082,00	139.371,45	23,58
3111 Plaće za redovan rad			96.662,52	
3113 Plaće za prekovremeni rad			18.926,97	
3121 Ostali rashodi za zaposlene			3.130,00	
3132 Doprinosi za obvezno zdravstveno osiguranje			20.651,96	
32 Materijalni rashodi	22.396,00	22.396,00	15.651,14	69,88
3211 Službena putovanja			45,00	
3212 Naknade za prijevoz, za rad na terenu i odvojeni život			3.684,16	
3213 Stručno usavršavanje zaposlenika			10.970,26	
3223 Energija			64,42	
3237 Intelektualne i osobne usluge			887,30	
Izvor: 431 Prihodi za posebne namjene - proračunski korisnici	448.009,00	448.009,00	443.505,03	98,99
31 Rashodi za zaposlene	433.116,00	433.116,00	438.356,36	101,21
3111 Plaće za redovan rad			359.559,61	
3113 Plaće za prekovremeni rad			4.574,10	

Oznaka	Rebalans 2024. (1)	Tekući plan 2024. (2)	Izvršenje 2024. (3)	Indeks (3/2) (4)
3114 Plaće za posebne uvjete rada			6.307,70	
3121 Ostali rashodi za zaposlene			11.256,44	
3132 Doprinosi za obvezno zdravstveno osiguranje			56.658,51	
32 Materijalni rashodi	12.893,00	12.893,00	5.148,67	39,93
3211 Službena putovanja			30,00	
3212 Naknade za prijevoz, za rad na terenu i odvojeni život			4.119,65	
3213 Stručno usavršavanje zaposlenika			999,02	
37 Naknade građanima i kućanstvima na temelju osiguranja i druge naknade	2.000,00	2.000,00	0,00	0,00
Izvor: 483 Prenesena sredstva - namjenski prihodi - proračunski korisnici	190.300,00	190.300,00	188.841,06	99,23
31 Rashodi za zaposlene	180.000,00	180.000,00	180.000,00	100,00
3111 Plaće za redovan rad			154.691,37	
3113 Plaće za prekovremeni rad			14.511,78	
3132 Doprinosi za obvezno zdravstveno osiguranje			10.796,85	
32 Materijalni rashodi	5.300,00	5.300,00	5.300,00	100,00
3212 Naknade za prijevoz, za rad na terenu i odvojeni život			5.300,00	
37 Naknade građanima i kućanstvima na temelju osiguranja i druge naknade	5.000,00	5.000,00	3.541,06	70,82
3721 Naknade građanima i kućanstvima u novcu			3.541,06	
Izvor: 521 Pomoći - proračunski korisnici	39.766,00	39.766,00	6.332,69	15,92
31 Rashodi za zaposlene	39.766,00	39.766,00	6.332,69	15,92
3111 Plaće za redovan rad			5.435,79	
3132 Doprinosi za obvezno zdravstveno osiguranje			896,90	
A 420604 Zdravstvene mjere zaštite okoliša - NZZJZ PGŽ	570.708,00	570.708,00	570.708,00	100,00
Izvor: 111 Porezni i ostali prihodi	570.708,00	570.708,00	570.708,00	100,00
31 Rashodi za zaposlene	570.708,00	570.708,00	570.708,00	100,00
3111 Plaće za redovan rad			489.878,00	
3132 Doprinosi za obvezno zdravstveno osiguranje			80.830,00	
A 420605 Socijalno-medicinska istraživanja - NZZJZ PGŽ	79.806,00	79.806,00	79.806,00	100,00
Izvor: 111 Porezni i ostali prihodi	79.806,00	79.806,00	79.806,00	100,00
31 Rashodi za zaposlene	79.806,00	79.806,00	79.806,00	100,00
3111 Plaće za redovan rad			68.503,00	
3132 Doprinosi za obvezno zdravstveno osiguranje			11.303,00	
A 420611 Specijalističko usavršavanje doktora medicine - EU projekt	1.343.630,00	1.343.630,00	1.103.835,99	82,15
Izvor: 321 Vlastiti prihodi - proračunski korisnici	23.790,00	23.790,00	39.766,84	167,16
31 Rashodi za zaposlene	15.550,00	15.550,00	33.744,75	217,01
3111 Plaće za redovan rad			27.226,30	
3113 Plaće za prekovremeni rad			924,36	
3121 Ostali rashodi za zaposlene			1.660,00	
3132 Doprinosi za obvezno zdravstveno osiguranje			3.934,09	
32 Materijalni rashodi	8.240,00	8.240,00	6.022,09	73,08
3211 Službena putovanja			477,98	
3213 Stručno usavršavanje zaposlenika			5.544,11	
Izvor: 525 Pomoći za provođenje EU projekata - proračunski korisnici	1.319.840,00	1.319.840,00	1.064.069,15	80,62
31 Rashodi za zaposlene	1.229.614,00	1.229.614,00	1.026.468,79	83,48
3111 Plaće za redovan rad			872.520,85	
3121 Ostali rashodi za zaposlene			21.000,00	
3132 Doprinosi za obvezno zdravstveno osiguranje			132.947,94	
32 Materijalni rashodi	90.226,00	90.226,00	37.600,36	41,67
3211 Službena putovanja			1.411,30	
3212 Naknade za prijevoz, za rad na terenu i odvojeni život			14.517,37	
3213 Stručno usavršavanje zaposlenika			20.450,88	
3237 Intelektualne i osobne usluge			1.220,81	
A 420613 Povećanje dostupnosti zdravstvene zaštite u Gorskom kotaru i na otocima	437.812,00	442.812,00	394.380,35	89,06
Izvor: 111 Porezni i ostali prihodi	277.408,00	282.408,00	256.959,34	90,99
31 Rashodi za zaposlene	167.000,00	167.000,00	149.584,52	89,57
3111 Plaće za redovan rad			131.117,90	
3121 Ostali rashodi za zaposlene			600,00	
3132 Doprinosi za obvezno zdravstveno osiguranje			17.866,62	
32 Materijalni rashodi	110.408,00	115.408,00	107.374,82	93,04
3211 Službena putovanja			12.091,18	
3214 Ostale naknade troškova zaposlenima			40.575,88	
3222 Materijal i sirovine			719,96	
3223 Energija			8.987,80	
3235 Zakupnine i najamnine			10.000,00	
3236 Zdravstvene i veterinarske usluge			13.000,00	
3237 Intelektualne i osobne usluge			22.000,00	
Izvor: 321 Vlastiti prihodi - proračunski korisnici	0,00	0,00	16.430,69	-
32 Materijalni rashodi	0,00	0,00	16.430,69	-
3235 Zakupnine i najamnine			16.430,69	
Izvor: 431 Prihodi za posebne namjene - proračunski korisnici	39.300,00	39.300,00	19.630,75	49,95
31 Rashodi za zaposlene	3.500,00	3.500,00	0,00	0,00
32 Materijalni rashodi	35.800,00	35.800,00	19.630,75	54,83
3211 Službena putovanja			74,83	
3214 Ostale naknade troškova zaposlenima			19.498,64	
3223 Energija			57,28	
Izvor: 521 Pomoći - proračunski korisnici	121.104,00	121.104,00	101.359,57	83,70
31 Rashodi za zaposlene	85.150,00	85.150,00	68.899,82	80,92
3111 Plaće za redovan rad			60.973,29	
3132 Doprinosi za obvezno zdravstveno osiguranje			7.926,53	

Oznaka	Rebalans 2024. (1)	Tekući plan 2024. (2)	Izvršenje 2024. (3)	Indeks (3/2) (4)
32 Materijalni rashodi	35.954,00	35.954,00	32.459,75	90,28
3211 Službena putovanja			1.327,00	
3214 Ostale naknade troškova zaposlenima			17.061,97	
3222 Materijal i sirovine			10.832,90	
3223 Energija			1.887,88	
3235 Zakupnine i najamnine			1.350,00	
A 420614 Sufinanciranje HMP u turističkoj sezoni - Zavod za hitnu medicinu PGŽ	206.230,00	206.230,00	131.609,28	63,82
Izvor: 111 Porezni i ostali prihodi	13.000,00	13.000,00	13.000,00	100,00
31 Rashodi za zaposlene	2.000,00	2.000,00	2.000,00	100,00
3132 Doprinosi za obvezno zdravstveno osiguranje			2.000,00	
32 Materijalni rashodi	11.000,00	11.000,00	11.000,00	100,00
3222 Materijal i sirovine			2.000,00	
3223 Energija			9.000,00	
Izvor: 321 Vlastiti prihodi - proračunski korisnici	19.540,00	19.540,00	14.879,28	76,15
31 Rashodi za zaposlene	11.020,00	11.020,00	4.675,13	42,42
3111 Plaće za redovan rad			3.852,62	
3113 Plaće za prekovremeni rad			587,60	
3132 Doprinosi za obvezno zdravstveno osiguranje			234,91	
32 Materijalni rashodi	8.520,00	8.520,00	10.204,15	119,77
3222 Materijal i sirovine			849,68	
3223 Energija			9.259,47	
3235 Zakupnine i najamnine			95,00	
Izvor: 431 Prihodi za posebne namjene - proračunski korisnici	49.510,00	49.510,00	0,00	0,00
31 Rashodi za zaposlene	47.510,00	47.510,00	0,00	0,00
32 Materijalni rashodi	2.000,00	2.000,00	0,00	0,00
Izvor: 512 Pomoći iz državnog proračuna	60.280,00	60.280,00	60.280,00	100,00
31 Rashodi za zaposlene	56.280,00	56.280,00	56.280,00	100,00
3111 Plaće za redovan rad			26.910,00	
3113 Plaće za prekovremeni rad			24.590,00	
3132 Doprinosi za obvezno zdravstveno osiguranje			4.780,00	
32 Materijalni rashodi	4.000,00	4.000,00	4.000,00	100,00
3222 Materijal i sirovine			4.000,00	
Izvor: 521 Pomoći - proračunski korisnici	63.900,00	63.900,00	43.450,00	68,00
31 Rashodi za zaposlene	46.500,00	46.500,00	35.056,49	75,39
3111 Plaće za redovan rad			25.252,19	
3113 Plaće za prekovremeni rad			7.298,67	
3132 Doprinosi za obvezno zdravstveno osiguranje			2.505,63	
32 Materijalni rashodi	17.400,00	17.400,00	8.393,51	48,24
3222 Materijal i sirovine			7.993,51	
3235 Zakupnine i najamnine			400,00	
A 420615 Sufinanciranje dežurne ambulante - Dom zdravlja PGŽ	181.339,00	181.339,00	181.785,70	100,25
Izvor: 111 Porezni i ostali prihodi	76.979,00	76.979,00	76.979,00	100,00
31 Rashodi za zaposlene	71.979,00	71.979,00	71.979,00	100,00
3111 Plaće za redovan rad			10.000,00	
3113 Plaće za prekovremeni rad			52.000,00	
3132 Doprinosi za obvezno zdravstveno osiguranje			9.979,00	
32 Materijalni rashodi	5.000,00	5.000,00	5.000,00	100,00
3222 Materijal i sirovine			5.000,00	
Izvor: 431 Prihodi za posebne namjene - proračunski korisnici	66.362,00	66.362,00	66.269,70	99,86
31 Rashodi za zaposlene	66.362,00	66.362,00	66.269,70	99,86
3111 Plaće za redovan rad			56.883,89	
3132 Doprinosi za obvezno zdravstveno osiguranje			9.385,81	
Izvor: 521 Pomoći - proračunski korisnici	37.998,00	37.998,00	38.537,00	101,42
31 Rashodi za zaposlene	28.499,00	28.499,00	29.038,00	101,89
3111 Plaće za redovan rad			24.757,00	
3132 Doprinosi za obvezno zdravstveno osiguranje			4.281,00	
32 Materijalni rashodi	9.499,00	9.499,00	9.499,00	100,00
3222 Materijal i sirovine			6.845,00	
3236 Zdravstvene i veterinarske usluge			2.654,00	
A 420616 Sportska ambulanta - Dom zdravlja PGŽ	60.000,00	60.000,00	60.000,00	100,00
Izvor: 111 Porezni i ostali prihodi	30.000,00	30.000,00	30.000,00	100,00
31 Rashodi za zaposlene	28.913,00	28.913,00	28.913,00	100,00
3111 Plaće za redovan rad			25.639,00	
3132 Doprinosi za obvezno zdravstveno osiguranje			3.274,00	
32 Materijalni rashodi	1.087,00	1.087,00	1.087,00	100,00
3222 Materijal i sirovine			1.021,00	
3238 Računalne usluge			66,00	
Izvor: 521 Pomoći - proračunski korisnici	30.000,00	30.000,00	30.000,00	100,00
31 Rashodi za zaposlene	28.913,00	28.913,00	28.913,00	100,00
3111 Plaće za redovan rad			25.639,00	
3132 Doprinosi za obvezno zdravstveno osiguranje			3.274,00	
32 Materijalni rashodi	1.087,00	1.087,00	1.087,00	100,00
3222 Materijal i sirovine			1.021,00	
3238 Računalne usluge			66,00	
A 420617 Programi razvoja zdravstvenog standarda	546.725,00	546.725,00	406.915,70	74,43
Izvor: 111 Porezni i ostali prihodi	72.427,00	72.427,00	65.113,16	89,90
31 Rashodi za zaposlene	50.395,00	50.395,00	43.398,06	86,12
3111 Plaće za redovan rad			40.213,23	
3132 Doprinosi za obvezno zdravstveno osiguranje			3.184,83	

Oznaka	Rebalans 2024. (1)	Tekući plan 2024. (2)	Izvršenje 2024. (3)	Indeks (3/2) (4)
32 Materijalni rashodi	22.032,00	22.032,00	21.715,10	98,56
3223 Energija			1.143,10	
3238 Računalne usluge			20.572,00	
Izvor: 321 Vlastiti prihodi - proračunski korisnici	6.520,00	6.520,00	0,00	0,00
32 Materijalni rashodi	6.520,00	6.520,00	0,00	0,00
Izvor: 431 Prihodi za posebne namjene - proračunski korisnici	36.000,00	36.000,00	28.308,36	78,63
32 Materijalni rashodi	18.000,00	18.000,00	14.823,00	82,35
3213 Stručno usavršavanje zaposlenika			14.823,00	
37 Naknade građanima i kućanstvima na temelju osiguranja i druge naknade	18.000,00	18.000,00	13.485,36	74,92
3721 Naknade građanima i kućanstvima u novcu			13.485,36	
Izvor: 521 Pomoći - proračunski korisnici	431.778,00	431.778,00	313.494,18	72,61
31 Rashodi za zaposlene	287.125,00	287.125,00	283.300,80	98,67
3111 Plaće za redovan rad			243.675,00	
3132 Doprinosi za obvezno zdravstveno osiguranje			39.625,80	
32 Materijalni rashodi	144.653,00	144.653,00	30.193,38	20,87
3222 Materijal i sirovine			30.193,38	
A 420618 Specijalizacije medicinskih sestara i tehničara u djelatnosti hitne medicine	381.035,00	381.035,00	373.404,74	98,00
Izvor: 321 Vlastiti prihodi - proračunski korisnici	11.250,00	11.250,00	6.217,53	55,27
31 Rashodi za zaposlene	6.300,00	6.300,00	2.105,69	33,42
3111 Plaće za redovan rad			156,62	
3121 Ostali rashodi za zaposlene			1.700,00	
3132 Doprinosi za obvezno zdravstveno osiguranje			249,07	
32 Materijalni rashodi	4.950,00	4.950,00	4.111,84	83,07
3212 Naknade za prijevoz, za rad na terenu i odvojeni život			3.962,37	
3237 Intelektualne i osobne usluge			149,47	
Izvor: 525 Pomoći za provođenje EU projekata - proračunski korisnici	369.785,00	369.785,00	367.187,21	99,30
31 Rashodi za zaposlene	304.285,00	304.285,00	316.169,15	103,91
3111 Plaće za redovan rad			277.859,26	
3121 Ostali rashodi za zaposlene			5.700,00	
3132 Doprinosi za obvezno zdravstveno osiguranje			32.609,89	
32 Materijalni rashodi	65.500,00	65.500,00	51.018,06	77,89
3211 Službena putovanja			1.731,00	
3212 Naknade za prijevoz, za rad na terenu i odvojeni život			10.472,94	
3213 Stručno usavršavanje zaposlenika			32.465,72	
3214 Ostale naknade troškova zaposlenima			434,10	
3237 Intelektualne i osobne usluge			5.914,30	
Program: 4207 Unaprjeđenje kvalitete zdravstvene zaštite	1.131.505,85	1.131.505,85	865.247,17	76,47
A 420701 Zdravstveno-rekreativni kamp za djecu iz Vukovara i djecu s cerebralnom i dječjom paralizom - Lječilište Veli Lošinj	50.000,00	50.000,00	49.900,00	99,80
Izvor: 111 Porezni i ostali prihodi	50.000,00	50.000,00	49.900,00	99,80
31 Rashodi za zaposlene	14.000,00	14.000,00	14.000,00	100,00
3111 Plaće za redovan rad			12.000,00	
3132 Doprinosi za obvezno zdravstveno osiguranje			2.000,00	
32 Materijalni rashodi	36.000,00	36.000,00	35.900,00	99,72
3222 Materijal i sirovine			20.000,00	
3223 Energija			6.000,00	
3231 Usluge telefona, pošte i prijevoza			6.900,00	
3234 Komunalne usluge			3.000,00	
T 420711 EU projekti kod proračunskih korisnika	287.851,85	287.851,85	247.116,61	85,85
Izvor: 525 Pomoći za provođenje EU projekata - proračunski korisnici	150.438,00	150.438,00	109.702,76	72,92
31 Rashodi za zaposlene	57.185,00	57.185,00	102.411,45	179,09
3111 Plaće za redovan rad			93.941,13	
3132 Doprinosi za obvezno zdravstveno osiguranje			8.470,32	
32 Materijalni rashodi	93.253,00	93.253,00	7.291,31	7,82
3211 Službena putovanja			2.527,74	
3212 Naknade za prijevoz, za rad na terenu i odvojeni život			1.686,69	
3237 Intelektualne i osobne usluge			3.076,88	
Izvor: 585 Prenesena sredstva - pomoći za provođenje EU projekata - proračunski korisnici	137.413,85	137.413,85	137.413,85	100,00
31 Rashodi za zaposlene	125.255,69	125.255,69	125.255,69	100,00
3111 Plaće za redovan rad			118.555,89	
3132 Doprinosi za obvezno zdravstveno osiguranje			6.699,80	
32 Materijalni rashodi	12.158,16	12.158,16	12.158,16	100,00
3212 Naknade za prijevoz, za rad na terenu i odvojeni život			9.897,96	
3233 Usluge promidžbe i informiranja			2.000,00	
3293 Reprezentacija			260,20	
A 420712 Programi edukacije, prevencije i promocije zdravlja	793.654,00	793.654,00	568.230,56	71,60
Izvor: 111 Porezni i ostali prihodi	203.600,00	203.600,00	203.397,71	99,90
31 Rashodi za zaposlene	125.483,27	125.483,27	125.483,27	100,00
3111 Plaće za redovan rad			109.972,19	
3132 Doprinosi za obvezno zdravstveno osiguranje			15.511,08	
32 Materijalni rashodi	75.948,14	75.948,14	75.938,44	99,99
3213 Stručno usavršavanje zaposlenika			375,44	
3222 Materijal i sirovine			14.934,59	
3225 Sitni inventar i auto gume			465,72	
3237 Intelektualne i osobne usluge			50.208,69	
3239 Ostale usluge			9.954,00	
42 Rashodi za nabavu proizvedene dugotrajne imovine	2.168,59	2.168,59	1.976,00	91,12

Oznaka	Rebalans 2024. (1)	Tekući plan 2024. (2)	Izvršenje 2024. (3)	Indeks (3/2) (4)
4224 Medicinska i laboratorijska oprema			1.976,00	
Izvor: 321 Vlastiti prihodi - proračunski korisnici	118.167,00	118.167,00	21.302,85	18,03
31 Rashodi za zaposlene	107.903,00	107.903,00	465,00	0,43
3111 Plaće za redovan rad			399,14	
3132 Doprinosi za obvezno zdravstveno osiguranje			65,86	
32 Materijalni rashodi	10.264,00	10.264,00	20.837,85	203,02
3222 Materijal i sirovine			539,60	
3231 Usluge telefona, pošte i prijevoza			33,75	
3233 Usluge promidžbe i informiranja			6.698,87	
3235 Zakupnine i najamnine			3.129,00	
3236 Zdravstvene i veterinarske usluge			180,00	
3237 Intelektualne i osobne usluge			3.065,40	
3239 Ostale usluge			7.191,23	
Izvor: 521 Pomoći - proračunski korisnici	466.887,00	466.887,00	343.530,00	73,58
31 Rashodi za zaposlene	278.162,00	278.162,00	210.153,20	75,55
3111 Plaće za redovan rad			181.164,08	
3132 Doprinosi za obvezno zdravstveno osiguranje			28.989,12	
32 Materijalni rashodi	188.725,00	188.725,00	133.376,80	70,67
3222 Materijal i sirovine			66.039,76	
3233 Usluge promidžbe i informiranja			13.192,88	
3235 Zakupnine i najamnine			2.550,00	
3237 Intelektualne i osobne usluge			40.958,16	
3238 Računalne usluge			1.000,00	
3239 Ostale usluge			6.636,00	
3293 Reprezentacija			3.000,00	
Izvor: 621 Donacije - proračunski korisnici	5.000,00	5.000,00	0,00	0,00
32 Materijalni rashodi	5.000,00	5.000,00	0,00	0,00
Program: 4208 Investicije u zdravstvenu infrastrukturu	16.344.966,41	16.361.966,41	9.157.310,11	55,97
K 420802 Ulaganje i opremanje objekata	10.425.027,19	10.480.027,19	7.452.146,40	71,11
Izvor: 111 Porezni i ostali prihodi	1.643.314,00	1.698.314,00	351.884,26	20,72
32 Materijalni rashodi	1.132.314,00	1.187.314,00	248.454,95	20,93
3232 Usluge tekućeg i investicijskog održavanja			248.454,95	
42 Rashodi za nabavu proizvedene dugotrajne imovine	295.000,00	295.000,00	98.912,73	33,53
4224 Medicinska i laboratorijska oprema			84.000,00	
4227 Uredaji, strojevi i oprema za ostale namjene			0,25	
4262 Ulaganja u računalne programe			14.912,48	
45 Rashodi za dodatna ulaganja na nefinancijskoj imovini	216.000,00	216.000,00	4.516,58	2,09
4511 Dodatna ulaganja na građevinskim objektima			4.516,58	
Izvor: 181 Prenesena sredstva - opći prihodi i primici	406.518,83	406.518,83	112.788,92	27,75
32 Materijalni rashodi	126.788,83	126.788,83	109.338,36	86,24
3232 Usluge tekućeg i investicijskog održavanja			109.338,36	
42 Rashodi za nabavu proizvedene dugotrajne imovine	112.500,00	112.500,00	0,00	0,00
45 Rashodi za dodatna ulaganja na nefinancijskoj imovini	167.230,00	167.230,00	3.450,56	2,06
4511 Dodatna ulaganja na građevinskim objektima			3.450,56	
Izvor: 321 Vlastiti prihodi - proračunski korisnici	1.765.606,90	1.765.606,90	535.627,88	30,34
32 Materijalni rashodi	655.074,58	655.074,58	131.584,82	20,09
3232 Usluge tekućeg i investicijskog održavanja			131.584,82	
41 Rashodi za nabavu neproizvedene dugotrajne imovine	5.654,00	5.654,00	3.034,49	53,67
4123 Licence			3.034,49	
42 Rashodi za nabavu proizvedene dugotrajne imovine	1.065.878,32	1.065.878,32	378.361,67	35,50
4221 Uredska oprema i namještaj			67.091,38	
4222 Komunikacijska oprema			9.317,82	
4223 Oprema za održavanje i zaštitu			43.917,87	
4224 Medicinska i laboratorijska oprema			136.036,65	
4227 Uredaji, strojevi i oprema za ostale namjene			38.578,43	
4262 Ulaganja u računalne programe			14.919,79	
4264 Ostala nematerijalna proizvedena imovina			68.499,73	
45 Rashodi za dodatna ulaganja na nefinancijskoj imovini	39.000,00	39.000,00	22.646,90	58,07
4521 Dodatna ulaganja na postrojenjima i opremi			22.646,90	
Izvor: 383 Prenesena sredstva - vlastiti prihodi proračunskih korisnika	951.860,51	951.860,51	150.791,06	15,84
32 Materijalni rashodi	130.000,00	130.000,00	112.240,33	86,34
3232 Usluge tekućeg i investicijskog održavanja			112.240,33	
42 Rashodi za nabavu proizvedene dugotrajne imovine	232.826,47	232.826,47	17.773,57	7,63
4221 Uredska oprema i namještaj			17.773,57	
45 Rashodi za dodatna ulaganja na nefinancijskoj imovini	589.034,04	589.034,04	20.777,16	3,53
4511 Dodatna ulaganja na građevinskim objektima			20.777,16	
Izvor: 431 Prihodi za posebne namjene - proračunski korisnici	473.566,00	473.566,00	294.752,81	62,24
32 Materijalni rashodi	19.000,00	19.000,00	18.301,91	96,33
3232 Usluge tekućeg i investicijskog održavanja			18.301,91	
41 Rashodi za nabavu neproizvedene dugotrajne imovine	56.700,00	56.700,00	29.084,59	51,30
4123 Licence			29.084,59	
42 Rashodi za nabavu proizvedene dugotrajne imovine	390.366,00	390.366,00	240.116,31	61,51
4221 Uredska oprema i namještaj			12.335,43	
4222 Komunikacijska oprema			118.653,02	
4223 Oprema za održavanje i zaštitu			18.089,89	
4224 Medicinska i laboratorijska oprema			24.646,47	
4225 Instrumenti, uredaji i strojevi			7.945,93	
4226 Sportska i glazbena oprema			1.023,85	
4227 Uredaji, strojevi i oprema za ostale namjene			29.116,11	

Oznaka	Rebalans 2024. (1)	Tekući plan 2024. (2)	Izvršenje 2024. (3)	Indeks (3/2) (4)
4241 Knjige			780,61	
4262 Ulaganja u računalne programe			4.062,50	
4264 Ostala nematerijalna proizvedena imovina			23.462,50	
45 Rashodi za dodatna ulaganja na nefinancijskoj imovini	7.500,00	7.500,00	7.250,00	96,67
4511 Dodatna ulaganja na građevinskim objektima			7.250,00	
Izvor: 445 Prihodi za decentralizirane funkcije - zdravstvene ustanove	1.606.555,00	1.606.555,00	2.756.394,34	171,57
32 Materijalni rashodi	459.794,00	459.794,00	958.245,41	208,41
3224 Materijal i dijelovi za tekuće i investicijsko održavanje			18.000,00	
3225 Sitni inventar i auto gume			25.000,00	
3227 Službena, radna i zaštitna odjeća i obuća			31.100,00	
3232 Usluge tekućeg i investicijskog održavanja			715.368,45	
3238 Računalne usluge			168.776,96	
42 Rashodi za nabavu proizvedene dugotrajne imovine	578.761,00	578.761,00	984.002,41	170,02
4221 Uredska oprema i namještaj			269.214,06	
4223 Oprema za održavanje i zaštitu			5.990,00	
4224 Medicinska i laboratorijska oprema			513.351,35	
4227 Uredaji, strojevi i oprema za ostale namjene			185.447,00	
4262 Ulaganja u računalne programe			10.000,00	
45 Rashodi za dodatna ulaganja na nefinancijskoj imovini	257.424,00	257.424,00	572.070,76	222,23
4511 Dodatna ulaganja na građevinskim objektima			492.650,76	
4521 Dodatna ulaganja na postrojenjima i opremi			79.420,00	
54 Izdaci za otplatu glavnice primljenih kredita i zajmova	310.576,00	310.576,00	242.075,76	77,94
5443 Otplata glavnice primljenih kredita od tuzemnih kreditnih institucija izvan javnog sektora			242.075,76	
Izvor: 483 Prenesena sredstva - namjenski prihodi - proračunski korisnici	1.073.730,53	1.073.730,53	643.299,64	59,91
32 Materijalni rashodi	477.388,86	477.388,86	329.172,72	68,95
3232 Usluge tekućeg i investicijskog održavanja			329.172,72	
42 Rashodi za nabavu proizvedene dugotrajne imovine	398.357,28	398.357,28	299.618,02	75,21
4221 Uredska oprema i namještaj			26.040,45	
4224 Medicinska i laboratorijska oprema			17.533,38	
4227 Uredaji, strojevi i oprema za ostale namjene			249.169,19	
4264 Ostala nematerijalna proizvedena imovina			6.875,00	
45 Rashodi za dodatna ulaganja na nefinancijskoj imovini	197.984,39	197.984,39	14.508,90	7,33
4511 Dodatna ulaganja na građevinskim objektima			14.508,90	
Izvor: 484 Prenesena sredstva - prihodi za decentralizirane funkcije	51.772,19	51.772,19	51.772,19	100,00
32 Materijalni rashodi	36.096,19	36.096,19	36.096,19	100,00
3232 Usluge tekućeg i investicijskog održavanja			14.231,30	
3238 Računalne usluge			21.864,89	
42 Rashodi za nabavu proizvedene dugotrajne imovine	15.676,00	15.676,00	15.676,00	100,00
4227 Uredaji, strojevi i oprema za ostale namjene			15.676,00	
Izvor: 521 Pomoći - proračunski korisnici	115.831,00	115.831,00	203.480,79	175,67
32 Materijalni rashodi	15.756,00	15.756,00	42.247,60	268,14
3222 Materijal i sirovine			105,00	
3225 Sitni inventar i auto gume			7.615,20	
3232 Usluge tekućeg i investicijskog održavanja			26.485,59	
3237 Intelektualne i osobne usluge			8.041,81	
42 Rashodi za nabavu proizvedene dugotrajne imovine	100.075,00	100.075,00	161.233,19	161,11
4221 Uredska oprema i namještaj			22.280,00	
4223 Oprema za održavanje i zaštitu			1.318,00	
4224 Medicinska i laboratorijska oprema			100.250,19	
4227 Uredaji, strojevi i oprema za ostale namjene			37.385,00	
Izvor: 621 Donacije - proračunski korisnici	17.846,00	17.846,00	19.561,13	109,61
42 Rashodi za nabavu proizvedene dugotrajne imovine	17.846,00	17.846,00	19.561,13	109,61
4221 Uredska oprema i namještaj			8.735,36	
4223 Oprema za održavanje i zaštitu			5.711,20	
4224 Medicinska i laboratorijska oprema			2.440,83	
4227 Uredaji, strojevi i oprema za ostale namjene			2.673,74	
Izvor: 731 Prihodi od prodaje ili zamjene nefin. imov. i naknade štete s naslova osiguranja - prorač. korisnici	12.600,00	12.600,00	25.980,46	206,19
32 Materijalni rashodi	10.000,00	10.000,00	3.814,64	38,15
3232 Usluge tekućeg i investicijskog održavanja			3.814,64	
42 Rashodi za nabavu proizvedene dugotrajne imovine	2.600,00	2.600,00	22.165,82	852,53
4221 Uredska oprema i namještaj			1.519,82	
4222 Komunikacijska oprema			16.109,25	
4224 Medicinska i laboratorijska oprema			4.536,75	
Izvor: 781 Prenesena sredstva - prihodi od prodaje ili zamjene nefinancijske imovine i naknade s naslova osiguranja	8.212,06	8.212,06	8.198,75	99,84
42 Rashodi za nabavu proizvedene dugotrajne imovine	8.212,06	8.212,06	8.198,75	99,84
4224 Medicinska i laboratorijska oprema			8.198,75	
Izvor: 782 Prenesena sredstva - Prihodi od prodaje ili zamjene nefinancijske imovine i naknade štete s naslova osiguranja	235.824,08	235.824,08	235.824,08	100,00
42 Rashodi za nabavu proizvedene dugotrajne imovine	235.824,08	235.824,08	235.824,08	100,00
4224 Medicinska i laboratorijska oprema			235.824,08	
Izvor: 831 Namjenski primici-proračunski korisnici	2.055.000,00	2.055.000,00	2.055.000,00	100,00
42 Rashodi za nabavu proizvedene dugotrajne imovine	2.055.000,00	2.055.000,00	2.055.000,00	100,00
4224 Medicinska i laboratorijska oprema			2.055.000,00	
Izvor: 882 Prenesena sredstva - namjenski primici - proračunski korisnici	6.790,09	6.790,09	6.790,09	100,00
42 Rashodi za nabavu proizvedene dugotrajne imovine	6.790,09	6.790,09	6.790,09	100,00
4221 Uredska oprema i namještaj			6.790,09	
K 420803 Znavljanje voznog parka	1.881.020,00	1.881.020,00	576.616,84	30,65

Oznaka	Rebalans 2024. (1)	Tekući plan 2024. (2)	Izvršenje 2024. (3)	Indeks (3/2) (4)
Izvor: 111 Porezni i ostali prihodi	34.000,00	34.000,00	0,00	0,00
42 Rashodi za nabavu proizvedene dugotrajne imovine	34.000,00	34.000,00	0,00	0,00
Izvor: 321 Vlastiti prihodi - proračunski korisnici	31.250,00	31.250,00	30.769,28	98,46
42 Rashodi za nabavu proizvedene dugotrajne imovine	31.250,00	31.250,00	30.769,28	98,46
4231 Prijevozna sredstva u cestovnom prometu			30.769,28	
Izvor: 431 Prihodi za posebne namjene - proračunski korisnici	39.520,00	39.520,00	0,00	0,00
42 Rashodi za nabavu proizvedene dugotrajne imovine	39.520,00	39.520,00	0,00	0,00
Izvor: 445 Prihodi za decentralizirane funkcije - zdravstvene ustanove	1.701.250,00	1.701.250,00	520.418,98	30,59
42 Rashodi za nabavu proizvedene dugotrajne imovine	1.570.000,00	1.570.000,00	389.168,98	24,79
4231 Prijevozna sredstva u cestovnom prometu			389.168,98	
54 Izdaci za otplatu glavnice primljenih kredita i zajmova	131.250,00	131.250,00	131.250,00	100,00
5443 Otplata glavnice primljenih kredita od tuzemnih kreditnih institucija izvan javnog sektora			131.250,00	
Izvor: 483 Prenesena sredstva - namjenski prihodi - proračunski korisnici	75.000,00	75.000,00	25.428,58	33,90
42 Rashodi za nabavu proizvedene dugotrajne imovine	75.000,00	75.000,00	25.428,58	33,90
4231 Prijevozna sredstva u cestovnom prometu			25.428,58	
K 420804 Revitalizacija Lječilišnog Centra Veli Lošinj	215.000,00	215.000,00	78.971,65	36,73
Izvor: 111 Porezni i ostali prihodi	215.000,00	215.000,00	0,00	0,00
45 Rashodi za dodatna ulaganja na nefinancijskoj imovini	215.000,00	215.000,00	0,00	0,00
Izvor: 321 Vlastiti prihodi - proračunski korisnici	0,00	0,00	78.971,65	-
45 Rashodi za dodatna ulaganja na nefinancijskoj imovini	0,00	0,00	78.971,65	-
4511 Dodatna ulaganja na građevinskim objektima			78.971,65	
K 420808 Projekt Doma zdravlja u Opatiji	1.143.524,22	1.143.524,22	127.666,87	11,16
Izvor: 782 Prenesena sredstva - Prihodi od prodaje ili zamjene nefinancijske imovine i naknade štete s naslova osiguranja	1.143.524,22	1.143.524,22	127.666,87	11,16
42 Rashodi za nabavu proizvedene dugotrajne imovine	0,00	0,00	127.666,87	-
4264 Ostala nematerijalna proizvedena imovina			127.666,87	
45 Rashodi za dodatna ulaganja na nefinancijskoj imovini	1.143.524,22	1.143.524,22	0,00	0,00
A 420809 Otplata kredita za projekt izgradnje Doma zdravlja Novi Vinodolski	291.895,00	291.895,00	291.907,91	100,00
Izvor: 321 Vlastiti prihodi - proračunski korisnici	291.895,00	291.895,00	291.907,91	100,00
34 Financijski rashodi	9.195,00	9.195,00	9.208,31	100,14
3423 Kamate za primljene kredite i zajmove od kreditnih i ostalih financijskih institucija izvan javnog sektora			9.208,31	
54 Izdaci za otplatu glavnice primljenih kredita i zajmova	282.700,00	282.700,00	282.699,60	100,00
5443 Otplata glavnice primljenih kredita od tuzemnih kreditnih institucija izvan javnog sektora			282.699,60	
K 420813 Energetska obnova zgrada	478.500,00	458.500,00	285.771,75	62,33
Izvor: 111 Porezni i ostali prihodi	420.000,00	400.000,00	227.105,69	56,78
32 Materijalni rashodi	11.000,00	11.000,00	10.740,58	97,64
3232 Usluge tekućeg i investicijskog održavanja			10.740,58	
45 Rashodi za dodatna ulaganja na nefinancijskoj imovini	409.000,00	389.000,00	216.365,11	55,62
4511 Dodatna ulaganja na građevinskim objektima			216.365,11	
Izvor: 431 Prihodi za posebne namjene - proračunski korisnici	0,00	0,00	166,06	-
45 Rashodi za dodatna ulaganja na nefinancijskoj imovini	0,00	0,00	166,06	-
4511 Dodatna ulaganja na građevinskim objektima			166,06	
Izvor: 512 Pomoći iz državnog proračuna	58.500,00	58.500,00	58.500,00	100,00
45 Rashodi za dodatna ulaganja na nefinancijskoj imovini	58.500,00	58.500,00	58.500,00	100,00
4511 Dodatna ulaganja na građevinskim objektima			58.500,00	
K 420814 Zdravstveni turizam - regionalna diversifikacija - EU	1.910.000,00	1.892.000,00	344.228,69	18,19
Izvor: 111 Porezni i ostali prihodi	360.000,00	342.000,00	0,00	0,00
45 Rashodi za dodatna ulaganja na nefinancijskoj imovini	360.000,00	342.000,00	0,00	0,00
Izvor: 321 Vlastiti prihodi - proračunski korisnici	50.000,00	50.000,00	18.026,00	36,05
45 Rashodi za dodatna ulaganja na nefinancijskoj imovini	50.000,00	50.000,00	18.026,00	36,05
4511 Dodatna ulaganja na građevinskim objektima			18.026,00	
Izvor: 521 Pomoći - proračunski korisnici	1.500.000,00	1.500.000,00	326.202,69	21,75
45 Rashodi za dodatna ulaganja na nefinancijskoj imovini	1.500.000,00	1.500.000,00	326.202,69	21,75
4511 Dodatna ulaganja na građevinskim objektima			326.202,69	

Oznaka	Rebalans 2024. (1)	Tekući plan 2024. (2)	Izvršenje 2024. (3)	Indeks (3/2) (4)
Razdjel: 005 UPRAVNI ODJEL ZA ODGOJ I OBRAZOVANJE	113.181.000,00	113.431.000,00	112.657.672,51	99,32
Glava: 00501 UPRAVNI ODJEL ZA ODGOJ I OBRAZOVANJE	293.830,12	286.791,33	238.292,11	83,09
Izvor: 111 Porezni i ostali prihodi	288.900,03	281.861,24	233.626,40	82,89
Izvor: 512 Pomoći iz državnog proračuna	2.388,45	2.388,45	3.422,96	143,31
Izvor: 581 Prenesena sredstva - pomoći	2.541,64	2.541,64	1.242,75	48,90
Program: 5101 Javna uprava i administracija	31.530,12	30.200,12	20.642,12	68,35
A 510101 Materijalni rashodi Odjela	31.530,12	30.200,12	20.642,12	68,35
Izvor: 111 Porezni i ostali prihodi	26.600,03	25.270,03	18.041,91	71,40
32 Materijalni rashodi	26.600,03	25.270,03	18.041,91	71,40
3211 Službena putovanja			3.810,74	
3233 Usluge promidžbe i informiranja			2.585,86	
3237 Intelektualne i osobne usluge			6.164,98	
3239 Ostale usluge			33,00	
3293 Reprzentacija			5.318,74	
3295 Pristojbe i naknade			16,59	
3299 Ostali nespomenuti rashodi poslovanja			112,00	
Izvor: 512 Pomoći iz državnog proračuna	2.388,45	2.388,45	1.357,46	56,83
32 Materijalni rashodi	2.388,45	2.388,45	1.357,46	56,83
3213 Stručno usavršavanje zaposlenika			90,00	
3221 Uredski materijal i ostali materijalni rashodi			1.267,46	
Izvor: 581 Prenesena sredstva - pomoći	2.541,64	2.541,64	1.242,75	48,90
32 Materijalni rashodi	2.541,64	2.541,64	1.242,75	48,90
3213 Stručno usavršavanje zaposlenika			1.242,75	
Program: 5103 Razvoj odgojno obrazovnog procesa	215.500,00	212.119,21	181.614,11	85,62
A 510304 Stipendiranje deficitarnih zanimanja	59.200,00	59.200,00	59.200,00	100,00
Izvor: 111 Porezni i ostali prihodi	59.200,00	59.200,00	59.200,00	100,00
37 Naknade građanima i kućanstvima na temelju osiguranja i druge naknade	59.200,00	59.200,00	59.200,00	100,00
3721 Naknade građanima i kućanstvima u novcu			59.200,00	
A 510305 Zaklada Sveučilišta u Rijeci	26.600,00	26.600,00	26.600,00	100,00
Izvor: 111 Porezni i ostali prihodi	26.600,00	26.600,00	26.600,00	100,00
38 Ostali rashodi	26.600,00	26.600,00	26.600,00	100,00
3811 Tekuće donacije u novcu			26.600,00	
A 510307 Potpora programima alternativnih osnovnih škola - Osnovna waldorfska škola u Rijeci	9.300,00	9.300,00	9.300,00	100,00
Izvor: 111 Porezni i ostali prihodi	9.300,00	9.300,00	9.300,00	100,00
38 Ostali rashodi	9.300,00	9.300,00	9.300,00	100,00
3811 Tekuće donacije u novcu			9.300,00	
T 510308 Sufinanciranje noćnog rada Sveučilišne knjižnice Rijeka	4.800,00	4.800,00	4.800,00	100,00
Izvor: 111 Porezni i ostali prihodi	4.800,00	4.800,00	4.800,00	100,00
36 Pomoći dane u inozemstvo i unutar općeg proračuna	4.800,00	4.800,00	4.800,00	100,00
3661 Tekuće pomoći proračunskim korisnicima drugih proračuna			4.800,00	
A 510311 Potpore novim obrazovnim programima Sveučilišta u Rijeci	33.000,00	31.350,00	6.000,00	19,14
Izvor: 111 Porezni i ostali prihodi	33.000,00	31.350,00	6.000,00	19,14
36 Pomoći dane u inozemstvo i unutar općeg proračuna	33.000,00	31.350,00	6.000,00	19,14
3661 Tekuće pomoći proračunskim korisnicima drugih proračuna			6.000,00	
A 510319 Potpore programima privatne srednje škole Ljudevita Adamića Rijeka	9.300,00	9.300,00	9.300,00	100,00
Izvor: 111 Porezni i ostali prihodi	9.300,00	9.300,00	9.300,00	100,00
35 Subvencije	9.300,00	9.300,00	9.300,00	100,00
3522 Subvencije trgovačkim društvima izvan javnog sektora			9.300,00	
A 510325 Sufinanciranje aktivnosti Zavoda za biomedicinske znanosti u Rijeci - HAZU	9.300,00	9.300,00	9.300,00	100,00
Izvor: 111 Porezni i ostali prihodi	9.300,00	9.300,00	9.300,00	100,00
36 Pomoći dane u inozemstvo i unutar općeg proračuna	9.300,00	9.300,00	9.300,00	100,00
3661 Tekuće pomoći proračunskim korisnicima drugih proračuna			9.300,00	
A 510326 Potpore programima alternativnih srednjih škola - Srednja waldorfska škola u Rijeci	6.000,00	6.000,00	6.000,00	100,00
Izvor: 111 Porezni i ostali prihodi	6.000,00	6.000,00	6.000,00	100,00
38 Ostali rashodi	6.000,00	6.000,00	6.000,00	100,00
3811 Tekuće donacije u novcu			6.000,00	
K 510327 Sufinanciranje nabave opreme za potrebe Fakulteta zdravstvenih studija Sveučilišta u Rijeci	22.000,00	21.291,21	21.048,61	98,86
Izvor: 111 Porezni i ostali prihodi	22.000,00	21.291,21	21.048,61	98,86
36 Pomoći dane u inozemstvo i unutar općeg proračuna	22.000,00	21.291,21	21.048,61	98,86
3662 Kapitalne pomoći proračunskim korisnicima drugih proračuna			21.048,61	
A 510328 Osiguranje besplatnih zaliha menstrualnih higijenskih potrepština	0,00	0,00	2.065,50	-
Izvor: 512 Pomoći iz državnog proračuna	0,00	0,00	2.065,50	-
38 Ostali rashodi	0,00	0,00	2.065,50	-
3812 Tekuće donacije u naravi			2.065,50	
A 510329 Stipendiranje darovitih studenata	16.000,00	15.978,00	12.000,00	75,10
Izvor: 111 Porezni i ostali prihodi	16.000,00	15.978,00	12.000,00	75,10
37 Naknade građanima i kućanstvima na temelju osiguranja i druge naknade	16.000,00	15.978,00	12.000,00	75,10
3721 Naknade građanima i kućanstvima u novcu			12.000,00	
A 510330 Stipendiranje darovitih učenika srednjih škola	20.000,00	19.000,00	16.000,00	84,21
Izvor: 111 Porezni i ostali prihodi	20.000,00	19.000,00	16.000,00	84,21
37 Naknade građanima i kućanstvima na temelju osiguranja i druge naknade	20.000,00	19.000,00	16.000,00	84,21
3721 Naknade građanima i kućanstvima u novcu			16.000,00	
Program: 5306 Obilježavanje postignuća učenika i nastavnika	46.800,00	44.472,00	36.035,88	81,03
A 530602 Svjetski dan učitelja	14.800,00	14.060,00	11.831,64	84,15

Oznaka	Rebalans 2024. (1)	Tekući plan 2024. (2)	Izvršenje 2024. (3)	Indeks (3/2) (4)
Izvor: 111 Porezni i ostali prihodi	14.800,00	14.060,00	11.831,64	84,15
32 Materijalni rashodi	4.800,00	4.560,00	4.554,12	99,87
3235 Zakupnine i najamnine			278,72	
3293 Reprezentacija			3.575,40	
3299 Ostali nespomenuti rashodi poslovanja			700,00	
38 Ostali rashodi	10.000,00	9.500,00	7.277,52	76,61
3811 Tekuće donacije u novcu			7.277,52	
A 530603 Natjecanja i smotre	32.000,00	30.412,00	24.204,24	79,59
Izvor: 111 Porezni i ostali prihodi	32.000,00	30.412,00	24.204,24	79,59
32 Materijalni rashodi	2.983,40	2.840,40	1.428,72	50,30
3235 Zakupnine i najamnine			278,72	
3293 Reprezentacija			1.000,00	
3299 Ostali nespomenuti rashodi poslovanja			150,00	
36 Pomoći dane u inozemstvo i unutar općeg proračuna	17.516,60	16.646,60	15.715,83	94,41
3661 Tekuće pomoći proračunskim korisnicima drugih proračuna			15.715,83	
38 Ostali rashodi	11.500,00	10.925,00	7.059,69	64,62
3811 Tekuće donacije u novcu			1.493,04	
3812 Tekuće donacije u naravi			5.566,65	
Glava: 00503 ŽUPANIJSKE USTANOVE OSNOVNOG ŠKOLSTVA	54.967.916,90	55.054.531,60	54.118.200,93	98,30
Izvor: 111 Porezni i ostali prihodi	1.828.235,89	1.914.850,59	1.711.167,60	89,36
Izvor: 181 Prenesena sredstva - opći prihodi i primici	53.328,73	53.328,73	53.289,07	99,93
Izvor: 321 Vlastiti prihodi - proračunski korisnici	156.049,29	156.049,29	134.652,00	86,29
Izvor: 383 Prenesena sredstva - vlastiti prihodi proračunskih korisnika	70.751,50	70.751,50	56.006,33	79,16
Izvor: 431 Prihodi za posebne namjene - proračunski korisnici	1.554.231,98	1.554.231,98	1.281.606,49	82,46
Izvor: 441 Prihodi za decentralizirane funkcije - OŠ	4.129.355,00	4.129.355,00	4.166.115,64	100,89
Izvor: 483 Prenesena sredstva - namjenski prihodi - proračunski korisnici	179.620,59	179.620,59	94.943,16	52,86
Izvor: 484 Prenesena sredstva - prihodi za decentralizirane funkcije	62.613,74	62.613,74	62.601,46	99,98
Izvor: 511 Pomoći iz proračuna JLP(R)S	550.000,00	550.000,00	0,00	0,00
Izvor: 512 Pomoći iz državnog proračuna	64.989,07	64.989,07	65.326,33	100,52
Izvor: 515 Pomoći za provođenje EU projekata	355.508,89	355.508,89	355.614,09	100,03
Izvor: 521 Pomoći - proračunski korisnici	44.805.337,44	44.805.337,44	45.596.997,20	101,77
Izvor: 525 Pomoći za provođenje EU projekata - proračunski korisnici	272.710,90	272.710,90	150.784,82	55,29
Izvor: 581 Prenesena sredstva - pomoći	88.892,24	88.892,24	83.276,73	93,68
Izvor: 582 Prenesena sredstva - pomoći - proračunski korisnici	73.779,47	73.779,47	53.901,36	73,06
Izvor: 585 Prenesena sredstva - pomoći za provođenje EU projekata - proračunski korisnici	17.910,26	17.910,26	10.525,20	58,77
Izvor: 621 Donacije - proračunski korisnici	40.749,26	40.749,26	68.092,55	167,10
Izvor: 682 Prenesena sredstva - donacije - proračunski korisnici	14.224,62	14.224,62	11.478,90	80,70
Izvor: 731 Prihodi od prodaje ili zamjene nefin. imov. i naknade štete s naslova osiguranja - prorač. korisnici	640.326,06	640.326,06	156.712,48	24,47
Izvor: 782 Prenesena sredstva - Prihodi od prodaje ili zamjene nefinancijske imovine i naknade štete s naslova osiguranja	9.301,97	9.301,97	5.109,52	54,93
Program: 5301 Osnovnoškolsko obrazovanje	47.978.125,17	48.087.925,17	48.331.030,87	100,51
A 530101 Osiguravanje uvjeta rada	44.257.045,73	44.366.845,73	45.116.080,76	101,69
Izvor: 111 Porezni i ostali prihodi	75.598,22	185.398,22	172.947,30	93,28
32 Materijalni rashodi	71.598,22	181.398,22	172.783,50	95,25
3211 Službena putovanja			1.877,25	
3213 Stručno usavršavanje zaposlenika			53,75	
3214 Ostale naknade troškova zaposlenima			789,95	
3221 Uredski materijal i ostali materijalni rashodi			12.393,27	
3223 Energija			68.674,21	
3224 Materijal i dijelovi za tekuće i investicijsko održavanje			2.677,90	
3227 Službena, radna i zaštitna odjeća i obuća			56,48	
3231 Usluge telefona, pošte i prijevoza			4.580,15	
3232 Usluge tekućeg i investicijskog održavanja			15.005,51	
3234 Komunalne usluge			11.870,38	
3235 Zakupnine i najamnine			3.463,96	
3236 Zdravstvene i veterinarske usluge			4.073,94	
3238 Računalne usluge			5.653,01	
3239 Ostale usluge			2.953,90	
3292 Premije osiguranja			37.996,78	
3295 Pristojbe i naknade			100,87	
3299 Ostali nespomenuti rashodi poslovanja			562,19	
34 Financijski rashodi	1.000,00	1.150,00	163,80	14,24
3431 Bankarske usluge i usluge platnog prometa			163,80	
38 Ostali rashodi	3.000,00	2.850,00	0,00	0,00
Izvor: 321 Vlastiti prihodi - proračunski korisnici	108.648,23	108.648,23	99.885,26	91,93
31 Rashodi za zaposlene	15.520,76	15.520,76	19.785,47	127,48
3111 Plaće za redovan rad			16.886,66	
3121 Ostali rashodi za zaposlene			200,00	
3132 Doprinosi za obvezno zdravstveno osiguranje			2.698,81	
32 Materijalni rashodi	87.697,53	87.697,53	70.942,93	80,90
3211 Službena putovanja			10.340,40	
3213 Stručno usavršavanje zaposlenika			710,00	
3214 Ostale naknade troškova zaposlenima			542,80	
3221 Uredski materijal i ostali materijalni rashodi			2.475,22	
3222 Materijal i sirovine			596,71	
3223 Energija			3.084,61	
3224 Materijal i dijelovi za tekuće i investicijsko održavanje			4.337,73	

Oznaka	Rebalans 2024. (1)	Tekući plan 2024. (2)	Izvršenje 2024. (3)	Indeks (3/2) (4)
3225 Sitni inventar i auto gume			1.640,22	
3227 Službena, radna i zaštitna odjeća i obuća			436,78	
3231 Usluge telefona, pošte i prijevoza			7.432,56	
3232 Usluge tekućeg i investicijskog održavanja			7.128,09	
3233 Usluge promidžbe i informiranja			300,00	
3234 Komunalne usluge			2.721,89	
3235 Zakupnine i najamnine			2.327,80	
3236 Zdravstvene i veterinarske usluge			686,47	
3237 Intelektualne i osobne usluge			8.842,35	
3238 Računalne usluge			655,93	
3239 Ostale usluge			4.885,22	
3241 Naknade troškova osobama izvan radnog odnosa			925,20	
3291 Naknade za rad predstavničkih i izvršnih tijela, povjerenstava i slično			222,58	
3292 Premije osiguranja			169,35	
3293 Reprezentacija			8.372,38	
3294 Članarine i norme			100,00	
3295 Pristojbe i naknade			660,28	
3299 Ostali nespomenuti rashodi poslovanja			1.348,36	
34 Financijski rashodi	479,99	479,99	299,09	62,31
3431 Bankarske usluge i usluge platnog prometa			181,97	
3433 Zatezne kamate			117,12	
37 Naknade građanima i kućanstvima na temelju osiguranja i druge naknade	2.000,00	2.000,00	2.208,70	110,44
3721 Naknade građanima i kućanstvima u novcu			1.050,00	
3722 Naknade građanima i kućanstvima u naravi			1.158,70	
38 Ostali rashodi	652,00	652,00	703,42	107,89
3835 Ostale kazne			703,42	
42 Rashodi za nabavu proizvedene dugotrajne imovine	2.297,95	2.297,95	5.945,65	258,74
4221 Uredska oprema i namještaj			5.023,90	
4227 Uredjaji, strojevi i oprema za ostale namjene			755,09	
4241 Knjige			166,66	
Izvor: 383 Prenesena sredstva - vlastiti prihodi proračunskih korisnika	40.294,10	40.294,10	30.740,19	76,29
32 Materijalni rashodi	38.801,98	38.801,98	29.446,39	75,89
3211 Službena putovanja			1.283,30	
3221 Uredski materijal i ostali materijalni rashodi			1.107,93	
3222 Materijal i sirovine			2.800,80	
3224 Materijal i dijelovi za tekuće i investicijsko održavanje			3.133,22	
3225 Sitni inventar i auto gume			1.078,36	
3231 Usluge telefona, pošte i prijevoza			1.789,57	
3232 Usluge tekućeg i investicijskog održavanja			16.702,42	
3234 Komunalne usluge			300,00	
3237 Intelektualne i osobne usluge			644,50	
3238 Računalne usluge			50,00	
3239 Ostale usluge			235,00	
3293 Reprezentacija			294,45	
3299 Ostali nespomenuti rashodi poslovanja			26,84	
42 Rashodi za nabavu proizvedene dugotrajne imovine	1.492,12	1.492,12	1.293,80	86,71
4241 Knjige			1.293,80	
Izvor: 431 Prihodi za posebne namjene - proračunski korisnici	466.869,19	466.869,19	354.915,04	76,02
31 Rashodi za zaposlene	15.459,33	15.459,33	28.662,46	185,41
3111 Plaće za redovan rad			25.676,51	
3132 Doprinosi za obvezno zdravstveno osiguranje			2.985,95	
32 Materijalni rashodi	440.780,58	440.780,58	317.934,37	72,13
3211 Službena putovanja			15.267,28	
3212 Naknade za prijevoz, za rad na terenu i odvojeni život			1,95	
3213 Stručno usavršavanje zaposlenika			1.392,91	
3214 Ostale naknade troškova zaposlenima			897,50	
3221 Uredski materijal i ostali materijalni rashodi			21.267,19	
3222 Materijal i sirovine			94.960,94	
3223 Energija			12.554,40	
3224 Materijal i dijelovi za tekuće i investicijsko održavanje			7.946,56	
3225 Sitni inventar i auto gume			3.769,62	
3227 Službena, radna i zaštitna odjeća i obuća			362,73	
3231 Usluge telefona, pošte i prijevoza			60.147,98	
3232 Usluge tekućeg i investicijskog održavanja			16.965,77	
3233 Usluge promidžbe i informiranja			770,00	
3234 Komunalne usluge			1.396,21	
3236 Zdravstvene i veterinarske usluge			4.233,10	
3237 Intelektualne i osobne usluge			9.686,41	
3238 Računalne usluge			2.313,65	
3239 Ostale usluge			30.848,45	
3241 Naknade troškova osobama izvan radnog odnosa			757,24	
3292 Premije osiguranja			2.600,52	
3293 Reprezentacija			3.884,90	
3294 Članarine i norme			1.525,00	
3295 Pristojbe i naknade			513,51	
3299 Ostali nespomenuti rashodi poslovanja			23.870,55	
34 Financijski rashodi	612,00	612,00	561,97	91,83
3431 Bankarske usluge i usluge platnog prometa			561,97	
37 Naknade građanima i kućanstvima na temelju osiguranja i druge naknade	2.207,99	2.207,99	2.232,25	101,10
3722 Naknade građanima i kućanstvima u naravi			2.232,25	

Oznaka	Rebalans 2024. (1)	Tekući plan 2024. (2)	Izvršenje 2024. (3)	Indeks (3/2) (4)
42 Rashodi za nabavu proizvedene dugotrajne imovine	7.809,29	7.809,29	5.523,99	70,74
4221 Uredska oprema i namještaj			2.631,00	
4226 Sportska i glazbena oprema			2.180,50	
4227 Uredjaj, strojevi i oprema za ostale namjene			712,49	
Izvor: 441 Prihodi za decentralizirane funkcije - OŠ	3.371.239,21	3.371.239,21	3.377.934,08	100,20
32 Materijalni rashodi	3.361.886,72	3.361.886,72	3.369.658,31	100,23
3211 Službena putovanja			155.133,22	
3213 Stručno usavršavanje zaposlenika			25.022,09	
3214 Ostale naknade troškova zaposlenima			12.374,96	
3221 Uredski materijal i ostali materijalni rashodi			307.273,50	
3223 Energija			940.742,68	
3224 Materijal i dijelovi za tekuće i investicijsko održavanje			71.563,42	
3225 Sitni inventar i auto gume			21.671,66	
3227 Službena, radna i zaštitna odjeća i obuća			8.733,37	
3231 Usluge telefona, pošte i prijevoza			992.865,47	
3232 Usluge tekućeg i investicijskog održavanja			268.522,45	
3233 Usluge promidžbe i informiranja			13.193,78	
3234 Komunalne usluge			236.750,55	
3235 Zakupnine i najamnine			30.045,30	
3236 Zdravstvene i veterinarske usluge			82.994,04	
3237 Intelektualne i osobne usluge			8.155,23	
3238 Računalne usluge			88.442,30	
3239 Ostale usluge			45.790,36	
3241 Naknade troškova osobama izvan radnog odnosa			126,80	
3292 Premije osiguranja			26.406,93	
3293 Reprezentacija			5.058,66	
3294 Članarine i norme			5.184,86	
3295 Pristojbe i naknade			5.338,79	
3299 Ostali nespomenuti rashodi poslovanja			18.267,89	
34 Financijski rashodi	9.252,49	9.252,49	8.275,77	89,44
3431 Bankarske usluge i usluge platnog prometa			8.275,66	
3433 Zatezne kamate			0,11	
37 Naknade građanima i kućanstvima na temelju osiguranja i druge naknade	100,00	100,00	0,00	0,00
Izvor: 483 Prenesena sredstva - namjenski prihodi - proračunski korisnici	82.873,21	82.873,21	41.254,93	49,78
32 Materijalni rashodi	82.624,62	82.624,62	41.006,34	49,63
3221 Uredski materijal i ostali materijalni rashodi			11.523,28	
3222 Materijal i sirovine			14.064,98	
3224 Materijal i dijelovi za tekuće i investicijsko održavanje			24,33	
3225 Sitni inventar i auto gume			3.899,32	
3227 Službena, radna i zaštitna odjeća i obuća			2.142,47	
3231 Usluge telefona, pošte i prijevoza			0,41	
3232 Usluge tekućeg i investicijskog održavanja			9.347,98	
3239 Ostale usluge			3,57	
37 Naknade građanima i kućanstvima na temelju osiguranja i druge naknade	248,59	248,59	248,59	100,00
3722 Naknade građanima i kućanstvima u naravi			248,59	
Izvor: 484 Prenesena sredstva - prihodi za decentralizirane funkcije	13.881,71	13.881,71	13.881,71	100,00
32 Materijalni rashodi	13.881,71	13.881,71	13.881,71	100,00
3223 Energija			13.881,71	
Izvor: 521 Pomoći - proračunski korisnici	39.994.826,95	39.994.826,95	40.931.112,25	102,34
31 Rashodi za zaposlene	38.247.399,21	38.247.399,21	39.525.598,83	103,34
3111 Plaće za redovan rad			31.887.232,49	
3113 Plaće za prekovremeni rad			622.474,06	
3114 Plaće za posebne uvjete rada			254.562,24	
3121 Ostali rashodi za zaposlene			1.410.602,38	
3132 Doprinosi za obvezno zdravstveno osiguranje			5.350.646,65	
3133 Doprinosi za obvezno osiguranje u slučaju nezaposlenosti			81,01	
32 Materijalni rashodi	1.677.699,69	1.677.699,69	1.361.763,75	81,17
3211 Službena putovanja			7.300,02	
3212 Naknade za prijevoz, za rad na terenu i odvojeni život			1.071.405,02	
3213 Stručno usavršavanje zaposlenika			623,38	
3221 Uredski materijal i ostali materijalni rashodi			14.019,27	
3222 Materijal i sirovine			8.324,90	
3223 Energija			41.700,87	
3224 Materijal i dijelovi za tekuće i investicijsko održavanje			1.887,00	
3225 Sitni inventar i auto gume			2.260,99	
3231 Usluge telefona, pošte i prijevoza			13.647,90	
3232 Usluge tekućeg i investicijskog održavanja			25.960,03	
3234 Komunalne usluge			4.792,43	
3235 Zakupnine i najamnine			1.425,00	
3237 Intelektualne i osobne usluge			53.689,24	
3239 Ostale usluge			11.744,81	
3241 Naknade troškova osobama izvan radnog odnosa			9.770,33	
3291 Naknade za rad predstavničkih i izvršnih tijela, povjerenstava i slično			72,57	
3293 Reprezentacija			1.487,65	
3294 Članarine i norme			531,00	
3295 Pristojbe i naknade			86.943,74	
3296 Troškovi sudskih postupaka			3.317,38	
3299 Ostali nespomenuti rashodi poslovanja			860,22	
34 Financijski rashodi	7.978,67	7.978,67	2.646,65	33,17
3431 Bankarske usluge i usluge platnog prometa			11,55	

Oznaka	Rebalans 2024. (1)	Tekući plan 2024. (2)	Izvršenje 2024. (3)	Indeks (3/2) (4)
3433 Zatezne kamate			2.635,10	
37 Naknade građanima i kućanstvima na temelju osiguranja i druge naknade	51.034,50	51.034,50	39.661,36	77,71
3721 Naknade građanima i kućanstvima u novcu			587,00	
3722 Naknade građanima i kućanstvima u naravi			39.074,36	
42 Rashodi za nabavu proizvedene dugotrajne imovine	10.714,88	10.714,88	1.441,66	13,45
4226 Sportska i glazbena oprema			950,68	
4241 Knjige			490,98	
Izvor: 582 Prenesena sredstva - pomoći - proračunski korisnici	38.251,86	38.251,86	24.642,54	64,42
31 Rashodi za zaposlene	2.793,53	2.793,53	37,94	1,36
3111 Plaće za redovan rad			37,94	
32 Materijalni rashodi	33.701,34	33.701,34	22.849,74	67,80
3211 Službena putovanja			1.894,60	
3213 Stručno usavršavanje zaposlenika			140,00	
3221 Uredski materijal i ostali materijalni rashodi			6.925,62	
3222 Materijal i sirovine			170,91	
3223 Energija			3.000,00	
3224 Materijal i dijelovi za tekuće i investicijsko održavanje			500,91	
3225 Sitni inventar i auto gume			220,03	
3231 Usluge telefona, pošte i prijevoza			1.500,00	
3232 Usluge tekućeg i investicijskog održavanja			2.004,70	
3235 Zakupnine i najamnine			797,50	
3237 Intelektualne i osobne usluge			808,91	
3239 Ostale usluge			4.173,00	
3293 Reprezentacija			193,21	
3299 Ostali nespomenuti rashodi poslovanja			520,35	
34 Financijski rashodi	5,20	5,20	5,20	100,00
3433 Zatezne kamate			5,20	
41 Rashodi za nabavu neproizvedene dugotrajne imovine	174,66	174,66	174,66	100,00
4123 Licence			174,66	
42 Rashodi za nabavu proizvedene dugotrajne imovine	1.577,13	1.577,13	1.575,00	99,86
4221 Uredska oprema i namještaj			1.575,00	
Izvor: 621 Donacije - proračunski korisnici	28.126,81	28.126,81	36.672,17	130,38
32 Materijalni rashodi	26.099,59	26.099,59	36.005,37	137,95
3211 Službena putovanja			6.481,17	
3221 Uredski materijal i ostali materijalni rashodi			2.953,23	
3222 Materijal i sirovine			400,00	
3223 Energija			143,34	
3224 Materijal i dijelovi za tekuće i investicijsko održavanje			5.737,17	
3225 Sitni inventar i auto gume			4.943,31	
3231 Usluge telefona, pošte i prijevoza			3.700,00	
3232 Usluge tekućeg i investicijskog održavanja			442,96	
3239 Ostale usluge			1.618,25	
3241 Naknade troškova osobama izvan radnog odnosa			6.602,15	
3299 Ostali nespomenuti rashodi poslovanja			2.983,79	
38 Ostali rashodi	0,00	0,00	501,00	-
3811 Tekuće donacije u novcu			501,00	
42 Rashodi za nabavu proizvedene dugotrajne imovine	2.027,22	2.027,22	165,80	8,18
4222 Komunikacijska oprema			35,00	
4241 Knjige			130,80	
Izvor: 682 Prenesena sredstva - donacije - proračunski korisnici	9.828,66	9.828,66	8.497,09	86,45
32 Materijalni rashodi	9.137,53	9.137,53	8.303,34	90,87
3211 Službena putovanja			269,77	
3221 Uredski materijal i ostali materijalni rashodi			670,08	
3223 Energija			95,56	
3224 Materijal i dijelovi za tekuće i investicijsko održavanje			2.658,09	
3225 Sitni inventar i auto gume			315,00	
3232 Usluge tekućeg i investicijskog održavanja			4.197,84	
3294 Članarine i norme			25,00	
3299 Ostali nespomenuti rashodi poslovanja			72,00	
42 Rashodi za nabavu proizvedene dugotrajne imovine	691,13	691,13	193,75	28,03
4221 Uredska oprema i namještaj			193,75	
Izvor: 731 Prihodi od prodaje ili zamjene nefin. imov. i naknade štete s naslova osiguranja - prorač. korisnici	21.723,06	21.723,06	22.375,24	103,00
32 Materijalni rashodi	20.986,45	20.986,45	22.375,24	106,62
3223 Energija			6.240,96	
3232 Usluge tekućeg i investicijskog održavanja			16.134,28	
42 Rashodi za nabavu proizvedene dugotrajne imovine	736,61	736,61	0,00	0,00
Izvor: 782 Prenesena sredstva - Prihodi od prodaje ili zamjene nefinancijske imovine i naknade štete s naslova osiguranja	4.884,52	4.884,52	1.222,96	25,04
32 Materijalni rashodi	4.865,80	4.865,80	1.222,96	25,13
3232 Usluge tekućeg i investicijskog održavanja			1.222,96	
42 Rashodi za nabavu proizvedene dugotrajne imovine	18,72	18,72	0,00	0,00
T 530102 Investicijsko održavanje objekata i opreme	979.895,00	979.895,00	501.617,27	51,19
Izvor: 111 Porezni i ostali prihodi	102.908,21	102.908,21	102.908,21	100,00
32 Materijalni rashodi	86.908,21	86.908,21	86.908,21	100,00
3232 Usluge tekućeg i investicijskog održavanja			86.908,21	
36 Pomoći dane u inozemstvo i unutar općeg proračuna	16.000,00	16.000,00	16.000,00	100,00
3631 Tekuće pomoći unutar općeg proračuna			16.000,00	
Izvor: 441 Prihodi za decentralizirane funkcije - OŠ	209.535,79	209.535,79	230.224,05	109,87
32 Materijalni rashodi	209.535,79	209.535,79	230.224,05	109,87

Oznaka	Rebalans 2024. (1)	Tekući plan 2024. (2)	Izvršenje 2024. (3)	Indeks (3/2) (4)
3232 Usluge tekućeg i investicijskog održavanja			226.911,55	
3237 Intelektualne i osobne usluge			3.312,50	
Izvor: 521 Pomoći - proračunski korisnici	145.700,00	145.700,00	96.490,51	66,23
32 Materijalni rashodi	145.700,00	145.700,00	96.490,51	66,23
3232 Usluge tekućeg i investicijskog održavanja			96.490,51	
Izvor: 731 Prihodi od prodaje ili zamjene nefin. imov. i naknade štete s naslova osiguranja - prorač. korisnici	521.751,00	521.751,00	71.994,50	13,80
32 Materijalni rashodi	521.751,00	521.751,00	71.994,50	13,80
3232 Usluge tekućeg i investicijskog održavanja			71.994,50	
A 530106 Nabava udžbenika za učenike OŠ	669.677,42	669.677,42	721.860,95	107,79
Izvor: 431 Prihodi za posebne namjene - proračunski korisnici	200,00	200,00	132,05	66,03
37 Naknade građanima i kućanstvima na temelju osiguranja i druge naknade	0,00	0,00	132,05	-
3722 Naknade građanima i kućanstvima u naravi			132,05	
42 Rashodi za nabavu proizvedene dugotrajne imovine	200,00	200,00	0,00	0,00
Izvor: 483 Prenešena sredstva - namjenski prihodi - proračunski korisnici	95,33	95,33	95,33	100,00
37 Naknade građanima i kućanstvima na temelju osiguranja i druge naknade	95,33	95,33	95,33	100,00
3722 Naknade građanima i kućanstvima u naravi			95,33	
Izvor: 521 Pomoći - proračunski korisnici	669.382,09	669.382,09	721.633,57	107,81
32 Materijalni rashodi	100,00	100,00	0,00	0,00
37 Naknade građanima i kućanstvima na temelju osiguranja i druge naknade	478.165,76	478.165,76	538.323,27	112,58
3722 Naknade građanima i kućanstvima u naravi			538.323,27	
42 Rashodi za nabavu proizvedene dugotrajne imovine	191.116,33	191.116,33	183.310,30	95,92
4241 Knjige			183.310,30	
A 530107 Prehrana za učenike u osnovnim školama	2.071.507,02	2.071.507,02	1.991.471,89	96,14
Izvor: 521 Pomoći - proračunski korisnici	2.071.507,02	2.071.507,02	1.991.471,89	96,14
32 Materijalni rashodi	2.071.507,02	2.071.507,02	1.991.471,89	96,14
3222 Materijal i sirovine			1.705.918,57	
3239 Ostale usluge			285.553,32	
Program: 5302 Unapređenje kvalitete odgojno obrazovnog sustava	4.488.748,58	4.479.841,28	4.140.314,43	92,42
A 530202 Produženi boravak učenika-putnika	2.555.522,99	2.555.358,44	2.381.198,04	93,18
Izvor: 111 Porezni i ostali prihodi	60.100,00	59.935,45	55.607,03	92,78
31 Rashodi za zaposlene	54.772,11	54.620,66	51.249,45	93,83
3111 Plaće za redovan rad			43.990,84	
3132 Doprinosi za obvezno zdravstveno osiguranje			7.258,61	
32 Materijalni rashodi	5.327,89	5.314,79	4.357,58	81,99
3222 Materijal i sirovine			4.357,58	
Izvor: 431 Prihodi za posebne namjene - proračunski korisnici	1.043.403,72	1.043.403,72	896.392,70	85,91
31 Rashodi za zaposlene	348.757,32	348.757,32	287.134,81	82,33
3111 Plaće za redovan rad			235.618,30	
3113 Plaće za prekovremeni rad			3.361,88	
3114 Plaće za posebne uvjete rada			1.050,75	
3121 Ostali rashodi za zaposlene			15.278,80	
3132 Doprinosi za obvezno zdravstveno osiguranje			31.825,08	
32 Materijalni rashodi	694.646,40	694.646,40	609.257,89	87,71
3211 Službena putovanja			376,38	
3212 Naknade za prijevoz, za rad na terenu i odvojeni život			5.836,88	
3213 Stručno usavršavanje zaposlenika			99,00	
3221 Uredski materijal i ostali materijalni rashodi			16.076,39	
3222 Materijal i sirovine			263.938,93	
3223 Energija			7.707,09	
3224 Materijal i dijelovi za tekuće i investicijsko održavanje			1.609,98	
3225 Sitni inventar i auto gume			7.723,98	
3227 Službena, radna i zaštitna odjeća i obuća			1.317,82	
3231 Usluge telefona, pošte i prijevoza			7.089,14	
3232 Usluge tekućeg i investicijskog održavanja			13.270,77	
3234 Komunalne usluge			1.193,35	
3236 Zdravstvene i veterinarske usluge			2.214,60	
3237 Intelektualne i osobne usluge			223,95	
3239 Ostale usluge			279.347,69	
3299 Ostali nespomenuti rashodi poslovanja			1.231,94	
Izvor: 483 Prenešena sredstva - namjenski prihodi - proračunski korisnici	30.950,25	30.950,25	19.151,15	61,88
31 Rashodi za zaposlene	10.258,57	10.258,57	8.350,14	81,40
3111 Plaće za redovan rad			7.243,91	
3132 Doprinosi za obvezno zdravstveno osiguranje			1.106,23	
32 Materijalni rashodi	9.820,15	9.820,15	9.783,51	99,63
3221 Uredski materijal i ostali materijalni rashodi			2.751,86	
3222 Materijal i sirovine			5.419,09	
3225 Sitni inventar i auto gume			946,66	
3239 Ostale usluge			665,90	
42 Rashodi za nabavu proizvedene dugotrajne imovine	10.871,53	10.871,53	1.017,50	9,36
4221 Uredska oprema i namještaj			1.017,50	
Izvor: 521 Pomoći - proračunski korisnici	1.417.809,32	1.417.809,32	1.407.151,46	99,25
31 Rashodi za zaposlene	1.377.734,69	1.377.734,69	1.370.943,23	99,51
3111 Plaće za redovan rad			1.121.856,11	
3113 Plaće za prekovremeni rad			8.913,59	
3114 Plaće za posebne uvjete rada			7.637,05	
3121 Ostali rashodi za zaposlene			45.551,54	
3131 Doprinosi za mirovinsko osiguranje			1.857,67	
3132 Doprinosi za obvezno zdravstveno osiguranje			185.127,27	

Oznaka	Rebalans 2024. (1)	Tekući plan 2024. (2)	Izvršenje 2024. (3)	Indeks (3/2) (4)
32 Materijalni rashodi	39.224,63	39.224,63	35.359,98	90,15
3212 Naknade za prijevoz, za rad na terenu i odvojeni život			21.391,37	
3221 Uredski materijal i ostali materijalni rashodi			2.541,89	
3222 Materijal i sirovine			5.068,08	
3223 Energija			1.000,00	
3225 Sitni inventar i auto gume			23,63	
3227 Službena, radna i zaštitna odjeća i obuća			24,01	
3232 Usluge tekućeg i investicijskog održavanja			53,12	
3233 Usluge promidžbe i informiranja			124,42	
3236 Zdravstvene i veterinarske usluge			410,76	
3237 Intelektualne i osobne usluge			1.119,79	
3239 Ostale usluge			3.602,91	
42 Rashodi za nabavu proizvedene dugotrajne imovine	850,00	850,00	848,25	99,79
4221 Uredska oprema i namještaj			848,25	
Izvor: 582 Prenesena sredstva - pomoći - proračunski korisnici	3.259,70	3.259,70	2.895,70	88,83
32 Materijalni rashodi	3.259,70	3.259,70	2.895,70	88,83
3221 Uredski materijal i ostali materijalni rashodi			645,77	
3222 Materijal i sirovine			1.597,81	
3225 Sitni inventar i auto gume			611,89	
3227 Službena, radna i zaštitna odjeća i obuća			40,23	
A 530209 Sufinanciranje rada pomoćnika u nastavi	1.023.234,26	1.021.698,51	1.043.747,79	102,16
Izvor: 111 Porezni i ostali prihodi	569.170,39	567.634,64	567.627,62	100,00
31 Rashodi za zaposlene	569.170,39	567.634,64	567.627,62	100,00
3111 Plaće za redovan rad			567.627,62	
Izvor: 512 Pomoći iz državnog proračuna	60.453,03	60.453,03	60.452,10	100,00
31 Rashodi za zaposlene	60.453,03	60.453,03	60.452,10	100,00
3111 Plaće za redovan rad			60.452,10	
Izvor: 515 Pomoći za provođenje EU projekata	297.898,59	297.898,59	321.763,59	108,01
31 Rashodi za zaposlene	213.572,11	213.572,11	258.140,90	120,87
3111 Plaće za redovan rad			76.887,75	
3121 Ostali rashodi za zaposlene			88.300,00	
3132 Doprinosi za obvezno zdravstveno osiguranje			92.953,15	
32 Materijalni rashodi	84.326,48	84.326,48	63.622,69	75,45
3211 Službena putovanja			2.410,67	
3212 Naknade za prijevoz, za rad na terenu i odvojeni život			44.736,75	
3237 Intelektualne i osobne usluge			16.475,27	
Izvor: 521 Pomoći - proračunski korisnici	11.180,69	11.180,69	10.069,75	90,06
31 Rashodi za zaposlene	11.180,69	11.180,69	10.069,75	90,06
3111 Plaće za redovan rad			8.643,58	
3132 Doprinosi za obvezno zdravstveno osiguranje			1.426,17	
Izvor: 581 Prenesena sredstva - pomoći	83.973,56	83.973,56	83.276,73	99,17
31 Rashodi za zaposlene	62.566,59	62.566,59	62.063,54	99,20
3111 Plaće za redovan rad			33.152,39	
3132 Doprinosi za obvezno zdravstveno osiguranje			28.911,15	
32 Materijalni rashodi	21.406,97	21.406,97	21.213,19	99,09
3212 Naknade za prijevoz, za rad na terenu i odvojeni život			21.213,19	
Izvor: 582 Prenesena sredstva - pomoći - proračunski korisnici	558,00	558,00	558,00	100,00
31 Rashodi za zaposlene	558,00	558,00	558,00	100,00
3111 Plaće za redovan rad			478,97	
3132 Doprinosi za obvezno zdravstveno osiguranje			79,03	
A 530222 Programi školskog kurikulumu	189.146,28	185.839,28	184.003,33	99,01
Izvor: 111 Porezni i ostali prihodi	78.000,00	74.693,00	74.234,37	99,39
32 Materijalni rashodi	66.142,24	62.835,24	62.655,16	99,71
3211 Službena putovanja			4.833,12	
3213 Stručno usavršavanje zaposlenika			180,00	
3221 Uredski materijal i ostali materijalni rashodi			20.025,46	
3222 Materijal i sirovine			3.437,56	
3224 Materijal i dijelovi za tekuće i investicijsko održavanje			23,04	
3225 Sitni inventar i auto gume			2.295,62	
3231 Usluge telefona, pošte i prijevoza			9.114,23	
3233 Usluge promidžbe i informiranja			300,00	
3235 Zakupnine i najamnine			300,38	
3237 Intelektualne i osobne usluge			4.073,61	
3239 Ostale usluge			11.680,52	
3241 Naknade troškova osobama izvan radnog odnosa			403,60	
3293 Reprezentacija			3.348,51	
3299 Ostali nespomenuti rashodi poslovanja			2.639,51	
37 Naknade građanima i kućanstvima na temelju osiguranja i druge naknade	148,00	148,00	148,00	100,00
3722 Naknade građanima i kućanstvima u naravi			148,00	
42 Rashodi za nabavu proizvedene dugotrajne imovine	11.709,76	11.709,76	11.431,21	97,62
4221 Uredska oprema i namještaj			9.806,27	
4241 Knjige			1.624,94	
Izvor: 181 Prenesena sredstva - opći prihodi i primici	239,61	239,61	199,95	83,45
32 Materijalni rashodi	239,61	239,61	199,95	83,45
3293 Reprezentacija			199,95	
Izvor: 321 Vlastiti prihodi - proračunski korisnici	9.394,80	9.394,80	2.989,36	31,82
32 Materijalni rashodi	9.394,80	9.394,80	2.989,36	31,82
3222 Materijal i sirovine			616,73	
3231 Usluge telefona, pošte i prijevoza			2.221,43	
3239 Ostale usluge			76,20	

Oznaka	Rebalans 2024. (1)	Tekući plan 2024. (2)	Izvršenje 2024. (3)	Indeks (3/2) (4)
3294 Članarine i norme			75,00	
Izvor: 383 Prenesena sredstva - vlastiti prihodi proračunskih korisnika	1.224,64	1.224,64	909,62	74,28
32 Materijalni rashodi	1.224,64	1.224,64	909,62	74,28
3221 Uredski materijal i ostali materijalni rashodi			346,93	
3222 Materijal i sirovine			562,69	
Izvor: 431 Prihodi za posebne namjene - proračunski korisnici	13.318,21	13.318,21	13.325,34	100,05
32 Materijalni rashodi	12.518,21	12.518,21	12.463,34	99,56
3221 Uredski materijal i ostali materijalni rashodi			793,37	
3231 Usluge telefona, pošte i prijevoza			11.484,20	
3237 Intelektualne i osobne usluge			160,00	
3239 Ostale usluge			25,77	
42 Rashodi za nabavu proizvedene dugotrajne imovine	800,00	800,00	862,00	107,75
4241 Knjige			862,00	
Izvor: 512 Pomoći iz državnog proračuna	0,00	0,00	2.828,00	-
32 Materijalni rashodi	0,00	0,00	2.828,00	-
3222 Materijal i sirovine			2.828,00	
Izvor: 521 Pomoći - proračunski korisnici	75.067,43	75.067,43	75.083,04	100,02
31 Rashodi za zaposlene	3.098,00	3.098,00	3.097,99	100,00
3113 Plaće za prekovremeni rad			2.659,17	
3132 Doprinosi za obvezno zdravstveno osiguranje			438,82	
32 Materijalni rashodi	65.821,20	65.821,20	66.169,83	100,53
3211 Službena putovanja			9.098,25	
3214 Ostale naknade troškova zaposlenima			400,50	
3221 Uredski materijal i ostali materijalni rashodi			10.181,82	
3222 Materijal i sirovine			3.502,27	
3224 Materijal i dijelovi za tekuće i investicijsko održavanje			443,24	
3225 Sitni inventar i auto gume			1.825,95	
3227 Službena, radna i zaštitna odjeća i obuća			262,47	
3231 Usluge telefona, pošte i prijevoza			23.251,10	
3237 Intelektualne i osobne usluge			912,71	
3238 Računalne usluge			970,00	
3239 Ostale usluge			5.044,70	
3241 Naknade troškova osobama izvan radnog odnosa			4.394,00	
3293 Reprezentacija			3.204,91	
3294 Članarine i norme			579,00	
3299 Ostali nespomenuti rashodi poslovanja			2.098,91	
42 Rashodi za nabavu proizvedene dugotrajne imovine	6.148,23	6.148,23	5.815,22	94,58
4221 Uredska oprema i namještaj			4.364,85	
4241 Knjige			1.450,37	
Izvor: 582 Prenesena sredstva - pomoći - proračunski korisnici	10.415,33	10.415,33	10.313,66	99,02
32 Materijalni rashodi	9.629,33	9.629,33	9.623,67	99,94
3211 Službena putovanja			74,64	
3221 Uredski materijal i ostali materijalni rashodi			370,83	
3225 Sitni inventar i auto gume			2.404,49	
3231 Usluge telefona, pošte i prijevoza			781,98	
3233 Usluge promidžbe i informiranja			1.038,00	
3237 Intelektualne i osobne usluge			2.343,73	
3239 Ostale usluge			2.610,00	
37 Naknade građanima i kućanstvima na temelju osiguranja i druge naknade	150,00	150,00	150,00	100,00
3722 Naknade građanima i kućanstvima u naravi			150,00	
42 Rashodi za nabavu proizvedene dugotrajne imovine	636,00	636,00	539,99	84,90
4221 Uredska oprema i namještaj			539,99	
Izvor: 621 Donacije - proračunski korisnici	0,00	0,00	2.663,49	-
32 Materijalni rashodi	0,00	0,00	2.162,78	-
3211 Službena putovanja			1.937,78	
3221 Uredski materijal i ostali materijalni rashodi			225,00	
37 Naknade građanima i kućanstvima na temelju osiguranja i druge naknade	0,00	0,00	266,71	-
3722 Naknade građanima i kućanstvima u naravi			266,71	
38 Ostali rashodi	0,00	0,00	234,00	-
3811 Tekuće donacije u novcu			234,00	
Izvor: 682 Prenesena sredstva - donacije - proračunski korisnici	1.486,26	1.486,26	1.456,50	98,00
32 Materijalni rashodi	1.486,26	1.486,26	1.456,50	98,00
3221 Uredski materijal i ostali materijalni rashodi			528,11	
3224 Materijal i dijelovi za tekuće i investicijsko održavanje			418,39	
3225 Sitni inventar i auto gume			310,00	
3239 Ostale usluge			200,00	
A 530223 Program predškolskog odgoja i obrazovanja pri školama	214.200,87	214.200,87	198.209,75	92,53
Izvor: 521 Pomoći - proračunski korisnici	213.433,23	213.433,23	197.352,75	92,47
31 Rashodi za zaposlene	182.086,29	182.086,29	175.078,03	96,15
3111 Plaće za redovan rad			144.548,79	
3121 Ostali rashodi za zaposlene			6.655,29	
3132 Doprinosi za obvezno zdravstveno osiguranje			23.873,95	
32 Materijalni rashodi	31.222,65	31.222,65	22.194,48	71,08
3211 Službena putovanja			67,50	
3212 Naknade za prijevoz, za rad na terenu i odvojeni život			2.920,26	
3214 Ostale naknade troškova zaposlenima			35,00	
3221 Uredski materijal i ostali materijalni rashodi			514,98	
3222 Materijal i sirovine			6.206,78	
3223 Energija			9.694,03	
3231 Usluge telefona, pošte i prijevoza			45,86	

Oznaka	Rebalans 2024. (1)	Tekući plan 2024. (2)	Izvršenje 2024. (3)	Indeks (3/2) (4)
3232 Usluge tekućeg i investicijskog održavanja			558,29	
3234 Komunalne usluge			1.128,30	
3236 Zdravstvene i veterinarske usluge			245,89	
3238 Računalne usluge			710,91	
3239 Ostale usluge			66,68	
34 Financijski rashodi	124,29	124,29	80,24	64,56
3431 Bankarske usluge i usluge platnog prometa			80,24	
Izvor: 582 Prenesena sredstva - pomoći - proračunski korisnici	767,64	767,64	857,00	111,64
32 Materijalni rashodi	767,64	767,64	857,00	111,64
3223 Energija			331,24	
3231 Usluge telefona, pošte i prijevoza			437,86	
3234 Komunalne usluge			27,90	
3238 Računalne usluge			60,00	
T 530232 EU projekti kod proračunskih korisnika - OŠ	335.394,79	335.394,79	202.423,37	60,35
Izvor: 521 Pomoći - proračunski korisnici	35.067,63	35.067,63	31.407,35	89,56
32 Materijalni rashodi	31.800,00	31.800,00	29.063,65	91,40
3211 Službena putovanja			192,60	
3213 Stručno usavršavanje zaposlenika			25.835,80	
3237 Intelektualne i osobne usluge			2.987,45	
3299 Ostali nespomenuti rashodi poslovanja			47,80	
42 Rashodi za nabavu proizvedene dugotrajne imovine	3.267,63	3.267,63	2.343,70	71,72
4221 Uredska oprema i namještaj			2.343,70	
Izvor: 525 Pomoći za provođenje EU projekata - proračunski korisnici	272.710,90	272.710,90	150.784,82	55,29
32 Materijalni rashodi	119.510,90	119.510,90	62.028,12	51,90
3211 Službena putovanja			90,00	
3213 Stručno usavršavanje zaposlenika			4.569,00	
3214 Ostale naknade troškova zaposlenima			175,00	
3221 Uredski materijal i ostali materijalni rashodi			150,00	
3231 Usluge telefona, pošte i prijevoza			759,00	
3232 Usluge tekućeg i investicijskog održavanja			1.590,80	
3237 Intelektualne i osobne usluge			25.212,46	
3239 Ostale usluge			28.496,35	
3293 Reprezentacija			385,20	
3299 Ostali nespomenuti rashodi poslovanja			600,31	
42 Rashodi za nabavu proizvedene dugotrajne imovine	153.200,00	153.200,00	88.756,70	57,94
4221 Uredska oprema i namještaj			62.815,09	
4227 Uredaji, strojevi i oprema za ostale namjene			25.941,61	
Izvor: 582 Prenesena sredstva - pomoći - proračunski korisnici	9.706,00	9.706,00	9.706,00	100,00
32 Materijalni rashodi	9.706,00	9.706,00	9.706,00	100,00
3211 Službena putovanja			390,00	
3213 Stručno usavršavanje zaposlenika			1.537,11	
3214 Ostale naknade troškova zaposlenima			127,17	
3231 Usluge telefona, pošte i prijevoza			600,00	
3237 Intelektualne i osobne usluge			3.745,90	
3239 Ostale usluge			2.635,58	
3293 Reprezentacija			670,24	
Izvor: 585 Prenesena sredstva - pomoći za provođenje EU projekata - proračunski korisnici	17.910,26	17.910,26	10.525,20	58,77
32 Materijalni rashodi	15.089,32	15.089,32	10.525,20	69,75
3213 Stručno usavršavanje zaposlenika			10.464,86	
3299 Ostali nespomenuti rashodi poslovanja			60,34	
42 Rashodi za nabavu proizvedene dugotrajne imovine	2.820,94	2.820,94	0,00	0,00
A 530233 Projekt "Školska shema" - EU	69.055,86	69.055,86	35.896,73	51,98
Izvor: 512 Pomoći iz državnog proračuna	4.536,04	4.536,04	2.046,23	45,11
32 Materijalni rashodi	4.536,04	4.536,04	2.046,23	45,11
3222 Materijal i sirovine			2.046,23	
Izvor: 515 Pomoći za provođenje EU projekata	57.610,30	57.610,30	33.850,50	58,76
32 Materijalni rashodi	57.610,30	57.610,30	33.850,50	58,76
3222 Materijal i sirovine			33.850,50	
Izvor: 521 Pomoći - proračunski korisnici	1.990,84	1.990,84	0,00	0,00
32 Materijalni rashodi	1.990,84	1.990,84	0,00	0,00
Izvor: 581 Prenesena sredstva - pomoći	4.918,68	4.918,68	0,00	0,00
32 Materijalni rashodi	4.918,68	4.918,68	0,00	0,00
T 530238 Jedna vočka za svakog prvašića	3.000,00	3.000,00	2.668,44	88,95
Izvor: 111 Porezni i ostali prihodi	3.000,00	3.000,00	2.668,44	88,95
32 Materijalni rashodi	3.000,00	3.000,00	2.668,44	88,95
3222 Materijal i sirovine			2.668,44	
A 530239 Županijska škola plivanja	78.000,00	74.100,00	72.344,97	97,63
Izvor: 111 Porezni i ostali prihodi	78.000,00	74.100,00	72.344,97	97,63
32 Materijalni rashodi	78.000,00	74.100,00	72.344,97	97,63
3214 Ostale naknade troškova zaposlenima			85,00	
3223 Energija			302,00	
3231 Usluge telefona, pošte i prijevoza			27.922,00	
3235 Zakupnine i najamnine			630,00	
3237 Intelektualne i osobne usluge			43.405,97	
A 530240 Osiguranje besplatnih zalih menstrualnih higijenskih potrepština	21.193,53	21.193,53	19.822,01	93,53
Izvor: 521 Pomoći - proračunski korisnici	21.192,37	21.192,37	19.820,85	93,53
38 Ostali rashodi	21.192,37	21.192,37	19.820,85	93,53
3812 Tekuće donacije u naravi			19.820,85	

Oznaka	Rebalans 2024. (1)	Tekući plan 2024. (2)	Izvršenje 2024. (3)	Indeks (3/2) (4)
Izvor: 582 Prenesena sredstva - pomoći - proračunski korisnici	1,16	1,16	1,16	100,00
38 Ostali rashodi	1,16	1,16	1,16	100,00
3812 Tekuće donacije u naravi			1,16	
Program: 5306 Obilježavanje postignuća učenika i nastavnika	37.808,69	37.508,69	36.331,63	96,86
A 530604 Natjecanja i smotre	37.808,69	37.508,69	36.331,63	96,86
Izvor: 111 Porezni i ostali prihodi	6.000,00	5.700,00	5.273,66	92,52
32 Materijalni rashodi	6.000,00	5.700,00	5.273,66	92,52
3221 Uredski materijal i ostali materijalni rashodi			81,23	
3222 Materijal i sirovine			359,92	
3224 Materijal i dijelovi za tekuće i investicijsko održavanje			698,98	
3231 Usluge telefona, pošte i prijevoza			2.935,40	
3237 Intelektualne i osobne usluge			241,60	
3291 Naknade za rad predstavnika i izvršnih tijela, povjerenstava i slično			956,53	
Izvor: 321 Vlastiti prihodi - proračunski korisnici	3.367,22	3.367,22	2.246,00	66,70
32 Materijalni rashodi	3.367,22	3.367,22	2.246,00	66,70
3231 Usluge telefona, pošte i prijevoza			2.246,00	
Izvor: 431 Prihodi za posebne namjene - proračunski korisnici	105,00	105,00	185,50	176,67
32 Materijalni rashodi	105,00	105,00	185,50	176,67
3239 Ostale usluge			185,50	
Izvor: 521 Pomoći - proračunski korisnici	27.219,21	27.219,21	27.801,69	102,14
32 Materijalni rashodi	23.499,75	23.499,75	24.627,47	104,80
3211 Službena putovanja			5.604,33	
3214 Ostale naknade troškova zaposlenima			281,15	
3221 Uredski materijal i ostali materijalni rashodi			348,89	
3222 Materijal i sirovine			615,93	
3225 Sitni inventar i auto gume			101,99	
3231 Usluge telefona, pošte i prijevoza			13.720,50	
3237 Intelektualne i osobne usluge			146,08	
3239 Ostale usluge			1.664,82	
3241 Naknade troškova osobama izvan radnog odnosa			1.710,65	
3299 Ostali nespomenuti rashodi poslovanja			433,13	
37 Naknade građanima i kućanstvima na temelju osiguranja i druge naknade	1.065,00	1.065,00	612,40	57,50
3721 Naknade građanima i kućanstvima u novcu			300,00	
3722 Naknade građanima i kućanstvima u naravi			312,40	
42 Rashodi za nabavu proizvedene dugotrajne imovine	2.654,46	2.654,46	2.561,82	96,51
4221 Uredska oprema i namještaj			2.561,82	
Izvor: 582 Prenesena sredstva - pomoći - proračunski korisnici	1.117,26	1.117,26	824,78	73,82
32 Materijalni rashodi	1.117,26	1.117,26	824,78	73,82
3211 Službena putovanja			180,00	
3221 Uredski materijal i ostali materijalni rashodi			102,80	
3222 Materijal i sirovine			150,00	
3225 Sitni inventar i auto gume			300,00	
3227 Službena, radna i zaštitna odjeća i obuća			91,98	
Program: 5308 Kapitalna ulaganja u odgojno obrazovnu infrastrukturu	2.463.234,46	2.449.256,46	1.610.524,00	65,76
K 530801 Opremanje ustanova školstva	511.954,24	511.954,24	403.812,77	78,88
Izvor: 111 Porezni i ostali prihodi	6.000,00	6.000,00	6.000,00	100,00
36 Pomoći dane u inozemstvo i unutar općeg proračuna	6.000,00	6.000,00	6.000,00	100,00
3632 Kapitalne pomoći unutar općeg proračuna			6.000,00	
Izvor: 321 Vlastiti prihodi - proračunski korisnici	34.639,04	34.639,04	29.531,38	85,25
42 Rashodi za nabavu proizvedene dugotrajne imovine	34.639,04	34.639,04	29.531,38	85,25
4221 Uredska oprema i namještaj			7.747,89	
4222 Komunikacijska oprema			7.902,10	
4223 Oprema za održavanje i zaštitu			6.343,69	
4226 Sportska i glazbena oprema			1.059,83	
4227 Uređaji, strojevi i oprema za ostale namjene			5.123,67	
4241 Knjige			1.354,20	
Izvor: 383 Prenesena sredstva - vlastiti prihodi proračunskih korisnika	29.232,76	29.232,76	24.356,52	83,32
42 Rashodi za nabavu proizvedene dugotrajne imovine	29.232,76	29.232,76	24.356,52	83,32
4221 Uredska oprema i namještaj			4.095,55	
4222 Komunikacijska oprema			1.000,00	
4223 Oprema za održavanje i zaštitu			15.232,02	
4227 Uređaji, strojevi i oprema za ostale namjene			3.404,94	
4241 Knjige			624,01	
Izvor: 431 Prihodi za posebne namjene - proračunski korisnici	30.335,86	30.335,86	16.655,86	54,90
42 Rashodi za nabavu proizvedene dugotrajne imovine	30.335,86	30.335,86	16.655,86	54,90
4221 Uredska oprema i namještaj			4.385,63	
4226 Sportska i glazbena oprema			7.738,26	
4227 Uređaji, strojevi i oprema za ostale namjene			4.496,85	
4241 Knjige			35,12	
Izvor: 441 Prihodi za decentralizirane funkcije - OŠ	98.580,00	98.580,00	104.611,15	106,12
42 Rashodi za nabavu proizvedene dugotrajne imovine	98.580,00	98.580,00	104.611,15	106,12
4221 Uredska oprema i namještaj			3.214,50	
4223 Oprema za održavanje i zaštitu			15.564,87	
4224 Medicinska i laboratorijska oprema			4.880,00	
4231 Prijevozna sredstva u cestovnom prometu			80.951,78	
Izvor: 483 Prenesena sredstva - namjenski prihodi - proračunski korisnici	65.701,80	65.701,80	34.441,75	52,42
42 Rashodi za nabavu proizvedene dugotrajne imovine	65.701,80	65.701,80	34.441,75	52,42
4221 Uredska oprema i namještaj			12.278,29	
4223 Oprema za održavanje i zaštitu			1.165,00	

Oznaka	Rebalans 2024. (1)	Tekući plan 2024. (2)	Izvršenje 2024. (3)	Indeks (3/2) (4)
4226 Sportska i glazbena oprema			3.987,04	
4227 Uredaji, strojevi i oprema za ostale namjene			15.431,81	
4241 Knjige			1.579,61	
Izvor: 521 Pomoći - proračunski korisnici	120.960,66	120.960,66	87.602,09	72,42
41 Rashodi za nabavu neproizvedene dugotrajne imovine	10,00	10,00	0,00	0,00
42 Rashodi za nabavu proizvedene dugotrajne imovine	120.950,66	120.950,66	87.602,09	72,43
4221 Uredska oprema i namještaj			33.226,54	
4222 Komunikacijska oprema			323,96	
4223 Oprema za održavanje i zaštitu			14.322,20	
4226 Sportska i glazbena oprema			3.750,00	
4227 Uredaji, strojevi i oprema za ostale namjene			10.148,25	
4241 Knjige			25.831,14	
Izvor: 582 Prenesena sredstva - pomoći - proračunski korisnici	9.702,52	9.702,52	4.102,52	42,28
42 Rashodi za nabavu proizvedene dugotrajne imovine	9.702,52	9.702,52	4.102,52	42,28
4221 Uredska oprema i namještaj			1.596,68	
4223 Oprema za održavanje i zaštitu			202,33	
4226 Sportska i glazbena oprema			2.200,00	
4241 Knjige			103,51	
Izvor: 621 Donacije - proračunski korisnici	12.622,45	12.622,45	28.756,89	227,82
42 Rashodi za nabavu proizvedene dugotrajne imovine	12.622,45	12.622,45	28.756,89	227,82
4221 Uredska oprema i namještaj			18.246,04	
4222 Komunikacijska oprema			1.331,10	
4223 Oprema za održavanje i zaštitu			4.931,29	
4226 Sportska i glazbena oprema			900,00	
4227 Uredaji, strojevi i oprema za ostale namjene			809,31	
4241 Knjige			2.539,15	
Izvor: 682 Prenesena sredstva - donacije - proračunski korisnici	2.909,70	2.909,70	1.525,31	52,42
42 Rashodi za nabavu proizvedene dugotrajne imovine	2.909,70	2.909,70	1.525,31	52,42
4221 Uredska oprema i namještaj			1.437,64	
4223 Oprema za održavanje i zaštitu			87,67	
Izvor: 731 Prihodi od prodaje ili zamjene nefin. imov. i naknade štete s naslova osiguranja - prorač. korisnici	96.852,00	96.852,00	62.342,74	64,37
42 Rashodi za nabavu proizvedene dugotrajne imovine	96.852,00	96.852,00	62.342,74	64,37
4221 Uredska oprema i namještaj			28.327,27	
4223 Oprema za održavanje i zaštitu			1.062,50	
4227 Uredaji, strojevi i oprema za ostale namjene			1.350,00	
4231 Prijevozna sredstva u cestovnom prometu			31.561,82	
4241 Knjige			41,15	
Izvor: 782 Prenesena sredstva - Prihodi od prodaje ili zamjene nefinancijske imovine i naknade štete s naslova osiguranja	4.417,45	4.417,45	3.886,56	87,98
42 Rashodi za nabavu proizvedene dugotrajne imovine	4.417,45	4.417,45	3.886,56	87,98
4221 Uredska oprema i namještaj			1.886,56	
4223 Oprema za održavanje i zaštitu			2.000,00	
K 530803 Projekt izgradnje Područne škole OŠ Milan Brozović Kastav - EU	103.089,12	103.089,12	103.089,12	100,00
Izvor: 111 Porezni i ostali prihodi	50.000,00	50.000,00	50.000,00	100,00
36 Pomoći dane u inozemstvo i unutar općeg proračuna	50.000,00	50.000,00	50.000,00	100,00
3632 Kapitalne pomoći unutar općeg proračuna			50.000,00	
Izvor: 181 Prenesena sredstva - opći prihodi i primici	53.089,12	53.089,12	53.089,12	100,00
36 Pomoći dane u inozemstvo i unutar općeg proračuna	53.089,12	53.089,12	53.089,12	100,00
3632 Kapitalne pomoći unutar općeg proračuna			53.089,12	
K 530804 Izgradnja nove zgrade osnovne škole u Marinićima - EU	280.000,00	266.000,00	130.650,00	49,12
Izvor: 111 Porezni i ostali prihodi	280.000,00	266.000,00	130.650,00	49,12
42 Rashodi za nabavu proizvedene dugotrajne imovine	280.000,00	266.000,00	130.650,00	49,12
4212 Poslovni objekti			130.650,00	
A 530805 Otplata kredita za projekt Energetske obnove zgrada osnovnih škola	262.259,07	262.281,07	262.281,00	100,00
Izvor: 111 Porezni i ostali prihodi	262.259,07	262.281,07	262.281,00	100,00
34 Financijski rashodi	4.887,38	4.909,38	4.909,36	100,00
3423 Kamate za primljene kredite i zajmove od kreditnih i ostalih financijskih institucija izvan javnog sektora			4.887,38	
3433 Zatezne kamate			21,98	
54 Izdaci za otplatu glavnice primljenih kredita i zajmova	257.371,69	257.371,69	257.371,64	100,00
5443 Otplata glavnice primljenih kredita od tuzemnih kreditnih institucija izvan javnog sektora			257.371,64	
K 530806 Dogradnja OŠ Omišalj - PS Dobrinj	1.032.500,00	1.032.500,00	485.846,36	47,06
Izvor: 111 Porezni i ostali prihodi	32.500,00	32.500,00	32.500,00	100,00
45 Rashodi za dodatna ulaganja na nefinancijskoj imovini	32.500,00	32.500,00	32.500,00	100,00
4511 Dodatna ulaganja na građevinskim objektima			32.500,00	
Izvor: 441 Prihodi za decentralizirane funkcije - OŠ	450.000,00	450.000,00	453.346,36	100,74
45 Rashodi za dodatna ulaganja na nefinancijskoj imovini	450.000,00	450.000,00	453.346,36	100,74
4511 Dodatna ulaganja na građevinskim objektima			453.346,36	
Izvor: 511 Pomoći iz proračuna JLP(R)S	550.000,00	550.000,00	0,00	0,00
45 Rashodi za dodatna ulaganja na nefinancijskoj imovini	550.000,00	550.000,00	0,00	0,00
K 530807 Uređenje dijela OŠ Jurja Klovića Tribalj	48.732,03	48.732,03	48.719,75	99,97
Izvor: 484 Prenesena sredstva - prihodi za decentralizirane funkcije	48.732,03	48.732,03	48.719,75	99,97
45 Rashodi za dodatna ulaganja na nefinancijskoj imovini	48.732,03	48.732,03	48.719,75	99,97
4511 Dodatna ulaganja na građevinskim objektima			48.719,75	
K 530809 Uređenje OŠ V. Cara Emina - Područne škole Mošćenička Draga	165.000,00	165.000,00	165.000,00	100,00
Izvor: 111 Porezni i ostali prihodi	165.000,00	165.000,00	165.000,00	100,00
36 Pomoći dane u inozemstvo i unutar općeg proračuna	165.000,00	165.000,00	165.000,00	100,00

Oznaka	Rebalans 2024. (1)	Tekući plan 2024. (2)	Izvršenje 2024. (3)	Indeks (3/2) (4)
3632 Kapitalne pomoći unutar općeg proračuna			165.000,00	
K 530810 Izgradnja školske sportske dvorane OŠ Jurja Klovića u Tribliju	39.700,00	39.700,00	0,00	0,00
Izvor: 111 Porezni i ostali prihodi	39.700,00	39.700,00	0,00	0,00
42 Rashodi za nabavu proizvedene dugotrajne imovine	39.700,00	39.700,00	0,00	0,00
K 530811 Projektiranje školskih kuhinja i blagavaonica za potrebe cjelodnevne škole	20.000,00	20.000,00	11.125,00	55,63
Izvor: 111 Porezni i ostali prihodi	20.000,00	20.000,00	11.125,00	55,63
42 Rashodi za nabavu proizvedene dugotrajne imovine	20.000,00	20.000,00	11.125,00	55,63
4264 Ostala nematerijalna proizvedena imovina			11.125,00	
Glava: 00505 ŽUPANIJSKE USTANOVE SREDNJEG ŠKOLSTVA	57.919.252,98	58.089.677,07	58.301.179,47	100,36
Izvor: 111 Porezni i ostali prihodi	1.117.964,92	1.288.389,01	1.220.019,80	94,69
Izvor: 181 Prenesena sredstva - opći prihodi i primici	6.732,14	6.732,14	6.732,14	100,00
Izvor: 321 Vlastiti prihodi - proračunski korisnici	475.571,30	475.571,30	326.349,18	68,62
Izvor: 383 Prenesena sredstva - vlastiti prihodi proračunskih korisnika	250.734,47	250.734,47	196.614,66	78,42
Izvor: 431 Prihodi za posebne namjene - proračunski korisnici	1.252.839,52	1.252.839,52	1.092.787,14	87,22
Izvor: 442 Prihodi za decentralizirane funkcije - SS	4.480.770,00	4.480.770,00	4.163.882,11	92,93
Izvor: 483 Prenesena sredstva - namjenski prihodi - proračunski korisnici	219.248,29	219.248,29	211.973,13	96,68
Izvor: 484 Prenesena sredstva - prihodi za decentralizirane funkcije	37.859,77	37.859,77	26.859,77	70,95
Izvor: 512 Pomoći iz državnog proračuna	1.704.907,59	1.704.907,59	1.518.778,29	89,08
Izvor: 515 Pomoći za provođenje EU projekata	97.360,61	97.360,61	105.477,12	108,34
Izvor: 521 Pomoći - proračunski korisnici	43.645.950,49	43.645.950,49	44.590.059,21	102,16
Izvor: 525 Pomoći za provođenje EU projekata - proračunski korisnici	1.110.083,74	1.110.083,74	1.092.545,58	98,42
Izvor: 581 Prenesena sredstva - pomoći	30.132,43	30.132,43	29.496,95	97,89
Izvor: 582 Prenesena sredstva - pomoći - proračunski korisnici	82.689,76	82.689,76	61.917,68	74,88
Izvor: 585 Prenesena sredstva - pomoći za provođenje EU projekata - proračunski korisnici	217.165,80	217.165,80	186.566,77	85,91
Izvor: 621 Donacije - proračunski korisnici	139.555,20	139.555,20	277.520,96	198,86
Izvor: 682 Prenesena sredstva - donacije - proračunski korisnici	32.320,64	32.320,64	11.849,40	36,66
Izvor: 731 Prihodi od prodaje ili zamjene nefin. imov. i naknade štete s naslova osiguranja - prorač. korisnici	33.515,42	33.515,42	18.501,10	55,20
Izvor: 782 Prenesena sredstva - Prihodi od prodaje ili zamjene nefinancijske imovine i naknade štete s naslova osiguranja	235.511,88	235.511,88	72.731,61	30,88
Izvor: 882 Prenesena sredstva - namjenski primici - proračunski korisnici	2.748.339,01	2.748.339,01	3.090.516,87	112,45
Program: 5306 Obilježavanje postignuća učenika i nastavnika	75.905,36	74.358,70	73.598,21	98,98
A 530605 Natjecanja i smotre	75.905,36	74.358,70	73.598,21	98,98
Izvor: 111 Porezni i ostali prihodi	55.000,00	53.453,34	52.932,22	99,03
31 Rashodi za zaposlene	1.122,26	1.375,60	1.375,60	100,00
3111 Plaće za redovan rad			1.180,76	
3132 Doprinosi za obvezno zdravstveno osiguranje			194,84	
32 Materijalni rashodi	53.877,74	52.077,74	51.556,62	99,00
3211 Službena putovanja			6.758,37	
3213 Stručno usavršavanje zaposlenika			400,00	
3221 Uredski materijal i ostali materijalni rashodi			1.698,67	
3222 Materijal i sirovine			7.729,72	
3223 Energija			32,76	
3224 Materijal i dijelovi za tekuće i investicijsko održavanje			926,25	
3225 Sitni inventar i auto gume			471,60	
3231 Usluge telefona, pošte i prijevoza			3.803,90	
3237 Intelektualne i osobne usluge			1.293,34	
3239 Ostale usluge			10.041,38	
3241 Naknade troškova osobama izvan radnog odnosa			9.560,11	
3291 Naknade za rad predstavničkih i izvršnih tijela, povjerenstava i slično			6.741,29	
3293 Reprezentacija			69,23	
3294 Članarine i norme			630,00	
3299 Ostali nespomenuti rashodi poslovanja			1.400,00	
Izvor: 321 Vlastiti prihodi - proračunski korisnici	1.321,45	1.321,45	1.091,89	82,63
32 Materijalni rashodi	1.321,45	1.321,45	1.091,89	82,63
3211 Službena putovanja			190,20	
3222 Materijal i sirovine			286,18	
3231 Usluge telefona, pošte i prijevoza			375,00	
3299 Ostali nespomenuti rashodi poslovanja			240,51	
Izvor: 383 Prenesena sredstva - vlastiti prihodi proračunskih korisnika	707,93	707,93	707,93	100,00
32 Materijalni rashodi	707,93	707,93	707,93	100,00
3211 Službena putovanja			707,93	
Izvor: 431 Prihodi za posebne namjene - proračunski korisnici	2.371,90	2.371,90	1.617,02	68,17
32 Materijalni rashodi	2.371,90	2.371,90	1.617,02	68,17
3211 Službena putovanja			1.617,02	
Izvor: 521 Pomoći - proračunski korisnici	14.391,64	14.391,64	16.087,76	111,79
32 Materijalni rashodi	14.391,64	14.391,64	16.087,76	111,79
3211 Službena putovanja			6.268,80	
3213 Stručno usavršavanje zaposlenika			140,00	
3221 Uredski materijal i ostali materijalni rashodi			611,85	
3222 Materijal i sirovine			1.527,99	
3231 Usluge telefona, pošte i prijevoza			5.323,95	
3239 Ostale usluge			1.234,08	
3241 Naknade troškova osobama izvan radnog odnosa			934,10	
3299 Ostali nespomenuti rashodi poslovanja			46,99	
Izvor: 582 Prenesena sredstva - pomoći - proračunski korisnici	1.992,44	1.992,44	161,39	8,10
32 Materijalni rashodi	1.992,44	1.992,44	161,39	8,10

Oznaka	Rebalans 2024. (1)	Tekući plan 2024. (2)	Izvršenje 2024. (3)	Indeks (3/2) (4)
3211 Službena putovanja			161,39	
Izvor: 621 Donacije - proračunski korisnici	120,00	120,00	1.000,00	833,33
32 Materijalni rashodi	120,00	120,00	1.000,00	833,33
3211 Službena putovanja			1.000,00	
Program: 5501 Srednjoškolsko obrazovanje	48.887.087,63	49.036.873,63	49.876.220,34	101,71
A 550101 Osiguranje uvjeta rada	43.739.389,42	43.891.000,42	44.697.534,14	101,84
Izvor: 111 Porezni i ostali prihodi	44.008,30	195.619,30	190.483,73	97,37
32 Materijalni rashodi	44.008,30	195.574,30	190.483,73	97,40
3211 Službena putovanja			1.365,20	
3212 Naknade za prijevoz, za rad na terenu i odvojeni život			68.925,46	
3221 Uredski materijal i ostali materijalni rashodi			8.429,14	
3222 Materijal i sirovine			4.230,57	
3223 Energija			49.847,17	
3224 Materijal i dijelovi za tekuće i investicijsko održavanje			1.307,94	
3225 Sitni inventar i auto gume			571,73	
3231 Usluge telefona, pošte i prijevoza			1.127,28	
3232 Usluge tekućeg i investicijskog održavanja			4.842,83	
3234 Komunalne usluge			8.275,52	
3235 Zakupnine i najamnine			6.646,73	
3236 Zdravstvene i veterinarske usluge			4.888,18	
3238 Računalne usluge			1.632,75	
3239 Ostale usluge			205,78	
3292 Premije osiguranja			28.176,83	
3295 Pristojbe i naknade			10,62	
34 Financijski rashodi	0,00	45,00	0,00	0,00
Izvor: 321 Vlastiti prihodi - proračunski korisnici	155.756,50	155.756,50	123.462,73	79,27
31 Rashodi za zaposlene	7.519,00	7.519,00	10.416,25	138,53
3121 Ostali rashodi za zaposlene			10.336,25	
3133 Doprinosi za obvezno osiguranje u slučaju nezaposlenosti			80,00	
32 Materijalni rashodi	146.181,23	146.181,23	112.043,13	76,65
3211 Službena putovanja			26.790,91	
3212 Naknade za prijevoz, za rad na terenu i odvojeni život			7,19	
3213 Stručno usavršavanje zaposlenika			1.336,58	
3214 Ostale naknade troškova zaposlenima			366,96	
3221 Uredski materijal i ostali materijalni rashodi			5.455,49	
3222 Materijal i sirovine			4.925,48	
3223 Energija			3.304,61	
3224 Materijal i dijelovi za tekuće i investicijsko održavanje			1.900,89	
3225 Sitni inventar i auto gume			8.330,35	
3227 Službena, radna i zaštitna odjeća i obuća			951,16	
3231 Usluge telefona, pošte i prijevoza			5.436,77	
3232 Usluge tekućeg i investicijskog održavanja			7.678,28	
3233 Usluge promidžbe i informiranja			247,10	
3234 Komunalne usluge			3.152,67	
3235 Zakupnine i najamnine			1.442,17	
3237 Intelektualne i osobne usluge			8.033,86	
3238 Računalne usluge			2.885,36	
3239 Ostale usluge			16.038,04	
3241 Naknade troškova osobama izvan radnog odnosa			420,66	
3292 Premije osiguranja			1.055,20	
3293 Reprerentacija			3.273,60	
3294 Članarine i norme			615,00	
3295 Pristojbe i naknade			42,62	
3296 Troškovi sudskih postupaka			32,00	
3299 Ostali nespomenuti rashodi poslovanja			8.320,18	
34 Financijski rashodi	1.486,27	1.486,27	471,43	31,72
3431 Bankarske usluge i usluge platnog prometa			384,73	
3432 Negativne tečajne razlike i razlike zbog primjene valutne klauzule			0,45	
3433 Zatezne kamate			86,25	
37 Naknade građanima i kućanstvima na temelju osiguranja i druge naknade	100,00	100,00	9,90	9,90
3722 Naknade građanima i kućanstvima u naravi			9,90	
38 Ostali rashodi	70,00	70,00	522,02	745,74
3812 Tekuće donacije u naravi			70,77	
3835 Ostale kazne			451,25	
42 Rashodi za nabavu proizvedene dugotrajne imovine	400,00	400,00	0,00	0,00
Izvor: 383 Prenesena sredstva - vlastiti prihodi proračunskih korisnika	103.368,31	103.368,31	68.008,27	65,79
31 Rashodi za zaposlene	13.444,28	13.444,28	13.486,62	100,31
3111 Plaće za redovan rad			12.865,79	
3113 Plaće za prekovremeni rad			532,90	
3132 Doprinosi za obvezno zdravstveno osiguranje			87,93	
32 Materijalni rashodi	85.058,37	85.058,37	52.853,18	62,14
3211 Službena putovanja			1.973,44	
3213 Stručno usavršavanje zaposlenika			333,25	
3214 Ostale naknade troškova zaposlenima			346,51	
3221 Uredski materijal i ostali materijalni rashodi			1.437,15	
3222 Materijal i sirovine			2.264,01	
3223 Energija			366,69	
3224 Materijal i dijelovi za tekuće i investicijsko održavanje			4.153,32	
3225 Sitni inventar i auto gume			1.612,58	
3227 Službena, radna i zaštitna odjeća i obuća			232,79	

Oznaka	Rebalans 2024. (1)	Tekući plan 2024. (2)	Izvršenje 2024. (3)	Indeks (3/2) (4)
3231 Usluge telefona, pošte i prijevoza			115,12	
3232 Usluge tekućeg i investicijskog održavanja			28.328,25	
3233 Usluge promidžbe i informiranja			421,77	
3235 Zakupnine i najamnine			560,34	
3239 Ostale usluge			7.012,69	
3292 Premije osiguranja			901,05	
3293 Reprezentacija			2.558,56	
3299 Ostali nespomenuti rashodi poslovanja			235,66	
34 Financijski rashodi	88,67	88,67	9,93	11,20
3433 Zatezne kamate			9,93	
42 Rashodi za nabavu proizvedene dugotrajne imovine	4.776,99	4.776,99	1.658,54	34,72
4221 Uredska oprema i namještaj			1.364,87	
4262 Ulaganja u računalne programe			293,67	
Izvor: 431 Prihodi za posebne namjene - proračunski korisnici	475.699,52	475.699,52	442.383,26	93,00
31 Rashodi za zaposlene	50.157,81	50.157,81	37.277,74	74,32
3111 Plaće za redovan rad			29.792,98	
3113 Plaće za prekovremeni rad			1.712,35	
3121 Ostali rashodi za zaposlene			182,56	
3132 Doprinosi za obvezno zdravstveno osiguranje			5.589,85	
32 Materijalni rashodi	418.309,42	418.309,42	400.605,04	95,77
3211 Službena putovanja			112.825,61	
3213 Stručno usavršavanje zaposlenika			6.054,77	
3214 Ostale naknade troškova zaposlenima			286,50	
3221 Uredski materijal i ostali materijalni rashodi			33.274,47	
3222 Materijal i sirovine			52.820,30	
3223 Energija			4.687,79	
3224 Materijal i dijelovi za tekuće i investicijsko održavanje			10.857,28	
3225 Sitni inventar i auto gume			4.525,88	
3227 Službena, radna i zaštitna odjeća i obuća			1.371,51	
3231 Usluge telefona, pošte i prijevoza			43.633,07	
3232 Usluge tekućeg i investicijskog održavanja			12.157,90	
3233 Usluge promidžbe i informiranja			3.000,35	
3234 Komunalne usluge			5.286,71	
3235 Zakupnine i najamnine			12.038,83	
3236 Zdravstvene i veterinarske usluge			1.090,74	
3237 Intelektualne i osobne usluge			11.059,47	
3238 Računalne usluge			9.466,07	
3239 Ostale usluge			37.003,61	
3241 Naknade troškova osobama izvan radnog odnosa			10.147,56	
3291 Naknade za rad predstavničkih i izvršnih tijela, povjerenstava i slično			236,60	
3292 Premije osiguranja			6.494,85	
3293 Reprezentacija			4.549,59	
3294 Članarine i norme			1.075,00	
3295 Pristojbe i naknade			267,38	
3299 Ostali nespomenuti rashodi poslovanja			16.393,20	
34 Financijski rashodi	4.053,28	4.053,28	2.962,51	73,09
3431 Bankarske usluge i usluge platnog prometa			2.948,99	
3433 Zatezne kamate			13,52	
37 Naknade građanima i kućanstvima na temelju osiguranja i druge naknade	1.058,17	1.058,17	1.272,54	120,26
3722 Naknade građanima i kućanstvima u naravi			1.272,54	
42 Rashodi za nabavu proizvedene dugotrajne imovine	2.120,84	2.120,84	265,43	12,52
4221 Uredska oprema i namještaj			265,43	
Izvor: 442 Prihodi za decentralizirane funkcije - SŠ	2.804.350,00	2.804.350,00	2.782.104,62	99,21
32 Materijalni rashodi	2.792.850,18	2.792.850,18	2.771.339,51	99,23
3211 Službena putovanja			131.907,26	
3212 Naknade za prijevoz, za rad na terenu i odvojeni život			761.966,19	
3213 Stručno usavršavanje zaposlenika			15.587,56	
3214 Ostale naknade troškova zaposlenima			2.787,64	
3221 Uredski materijal i ostali materijalni rashodi			207.449,19	
3222 Materijal i sirovine			96.244,81	
3223 Energija			601.779,29	
3224 Materijal i dijelovi za tekuće i investicijsko održavanje			59.929,01	
3225 Sitni inventar i auto gume			53.966,95	
3227 Službena, radna i zaštitna odjeća i obuća			7.962,09	
3231 Usluge telefona, pošte i prijevoza			64.953,24	
3232 Usluge tekućeg i investicijskog održavanja			155.425,95	
3233 Usluge promidžbe i informiranja			9.381,21	
3234 Komunalne usluge			283.771,11	
3235 Zakupnine i najamnine			87.516,87	
3236 Zdravstvene i veterinarske usluge			62.038,01	
3237 Intelektualne i osobne usluge			12.689,79	
3238 Računalne usluge			89.043,99	
3239 Ostale usluge			35.279,61	
3241 Naknade troškova osobama izvan radnog odnosa			876,74	
3292 Premije osiguranja			10.604,26	
3293 Reprezentacija			8.734,21	
3294 Članarine i norme			1.738,00	
3295 Pristojbe i naknade			2.786,25	
3299 Ostali nespomenuti rashodi poslovanja			6.920,28	
34 Financijski rashodi	11.433,46	11.433,46	10.765,11	94,15
3431 Bankarske usluge i usluge platnog prometa			10.509,03	

Oznaka	Rebalans 2024. (1)	Tekući plan 2024. (2)	Izvršenje 2024. (3)	Indeks (3/2) (4)
3433 Zatezne kamate			44,55	
3434 Ostali nespomenuti financijski rashodi			211,53	
37 Naknade građanima i kućanstvima na temelju osiguranja i druge naknade	66,36	66,36	0,00	0,00
Izvor: 483 Prenesena sredstva - namjenski prihodi - proračunski korisnici	75.063,22	75.063,22	67.781,79	90,30
31 Rashodi za zaposlene	20.070,00	20.070,00	20.754,45	103,41
3111 Plaće za redovan rad			17.371,36	
3121 Ostali rashodi za zaposlene			908,09	
3132 Doprinosi za obvezno zdravstveno osiguranje			2.475,00	
32 Materijalni rashodi	54.993,22	54.993,22	47.027,34	85,51
3211 Službena putovanja			5.035,76	
3213 Stručno usavršavanje zaposlenika			2.277,52	
3221 Uredski materijal i ostali materijalni rashodi			2.589,46	
3222 Materijal i sirovine			11.608,44	
3224 Materijal i dijelovi za tekuće i investicijsko održavanje			2.602,76	
3225 Sitni inventar i auto gume			1.109,14	
3232 Usluge tekućeg i investicijskog održavanja			2.086,39	
3235 Zakupnine i najamnine			14.514,75	
3237 Intelektualne i osobne usluge			3.264,79	
3291 Naknade za rad predstavničkih i izvršnih tijela, povjerenstava i slično			150,55	
3299 Ostali nespomenuti rashodi poslovanja			1.787,78	
Izvor: 484 Prenesena sredstva - prihodi za decentralizirane funkcije	17.729,41	17.729,41	17.729,41	100,00
32 Materijalni rashodi	17.729,41	17.729,41	17.729,41	100,00
3223 Energija			15.666,91	
3237 Intelektualne i osobne usluge			2.062,50	
Izvor: 521 Pomoći - proračunski korisnici	39.913.488,52	39.913.488,52	40.748.298,18	102,09
31 Rashodi za zaposlene	39.529.816,15	39.529.816,15	40.275.954,78	101,89
3111 Plaće za redovan rad			32.835.461,49	
3113 Plaće za prekovremeni rad			493.822,69	
3114 Plaće za posebne uvjete rada			76.122,76	
3121 Ostali rashodi za zaposlene			1.372.633,32	
3132 Doprinosi za obvezno zdravstveno osiguranje			5.497.701,19	
3133 Doprinosi za obvezno osiguranje u slučaju nezaposlenosti			213,33	
32 Materijalni rashodi	359.871,01	359.871,01	443.489,33	123,24
3211 Službena putovanja			15.844,99	
3212 Naknade za prijevoz, za rad na terenu i odvojeni život			2.747,67	
3213 Stručno usavršavanje zaposlenika			1.830,17	
3214 Ostale naknade troškova zaposlenima			7.293,34	
3221 Uredski materijal i ostali materijalni rashodi			12.850,81	
3222 Materijal i sirovine			8.546,86	
3223 Energija			50,04	
3224 Materijal i dijelovi za tekuće i investicijsko održavanje			3.293,80	
3225 Sitni inventar i auto gume			1.574,17	
3231 Usluge telefona, pošte i prijevoza			99.907,72	
3232 Usluge tekućeg i investicijskog održavanja			7.015,89	
3233 Usluge promidžbe i informiranja			268,45	
3235 Zakupnine i najamnine			5.398,00	
3236 Zdravstvene i veterinarske usluge			82,85	
3237 Intelektualne i osobne usluge			137.612,76	
3239 Ostale usluge			24.160,41	
3241 Naknade troškova osobama izvan radnog odnosa			23.265,20	
3291 Naknade za rad predstavničkih i izvršnih tijela, povjerenstava i slično			351,19	
3293 Reprezentacija			1.896,75	
3295 Pristojbe i naknade			77.017,66	
3296 Troškovi sudskih postupaka			9.991,05	
3299 Ostali nespomenuti rashodi poslovanja			2.489,55	
34 Financijski rashodi	6.697,50	6.697,50	7.073,94	105,62
3433 Zatezne kamate			7.073,94	
37 Naknade građanima i kućanstvima na temelju osiguranja i druge naknade	4.427,44	4.427,44	5.538,31	125,09
3721 Naknade građanima i kućanstvima u novcu			3.938,63	
3722 Naknade građanima i kućanstvima u naravi			1.599,68	
38 Ostali rashodi	0,00	0,00	6.692,56	-
3831 Naknade šteta pravnim i fizičkim osobama			6.692,56	
42 Rashodi za nabavu proizvedene dugotrajne imovine	12.676,42	12.676,42	9.549,26	75,33
4221 Uredska oprema i namještaj			2.233,75	
4241 Knjige			7.315,51	
Izvor: 582 Prenesena sredstva - pomoći - proračunski korisnici	48.185,77	48.185,77	36.082,98	74,88
31 Rashodi za zaposlene	4.601,37	4.601,37	1.523,25	33,10
3111 Plaće za redovan rad			981,69	
3121 Ostali rashodi za zaposlene			372,70	
3132 Doprinosi za obvezno zdravstveno osiguranje			152,17	
3133 Doprinosi za obvezno osiguranje u slučaju nezaposlenosti			16,69	
32 Materijalni rashodi	41.647,02	41.647,02	32.527,98	78,10
3211 Službena putovanja			853,09	
3213 Stručno usavršavanje zaposlenika			165,00	
3221 Uredski materijal i ostali materijalni rashodi			10.993,26	
3222 Materijal i sirovine			3.800,38	
3224 Materijal i dijelovi za tekuće i investicijsko održavanje			3.874,08	
3225 Sitni inventar i auto gume			121,88	
3231 Usluge telefona, pošte i prijevoza			715,00	
3232 Usluge tekućeg i investicijskog održavanja			5.000,00	

Oznaka	Rebalans 2024. (1)	Tekući plan 2024. (2)	Izvršenje 2024. (3)	Indeks (3/2) (4)
3235 Zakupnine i najamnine			1.100,00	
3237 Intelektualne i osobne usluge			982,38	
3239 Ostale usluge			4.366,55	
3241 Naknade troškova osobama izvan radnog odnosa			160,00	
3293 Reprezentacija			176,16	
3295 Pristojbe i naknade			40,40	
3296 Troškovi sudskih postupaka			102,04	
3299 Ostali nespomenuti rashodi poslovanja			77,76	
34 Financijski rashodi	466,41	466,41	450,36	96,56
3433 Zatezne kamate			450,36	
37 Naknade građanima i kućanstvima na temelju osiguranja i druge naknade	0,00	0,00	290,00	-
3721 Naknade građanima i kućanstvima u novcu			290,00	
42 Rashodi za nabavu proizvedene dugotrajne imovine	1.470,97	1.470,97	1.291,39	87,79
4221 Uredska oprema i namještaj			780,00	
4227 Uredjaji, strojevi i oprema za ostale namjene			500,00	
4241 Knjige			11,39	
Izvor: 621 Donacije - proračunski korisnici	51.486,24	51.486,24	202.984,97	394,25
31 Rashodi za zaposlene	66,36	66,36	0,00	0,00
32 Materijalni rashodi	45.718,20	45.718,20	52.444,60	114,71
3211 Službena putovanja			19.016,84	
3221 Uredski materijal i ostali materijalni rashodi			1.833,68	
3222 Materijal i sirovine			5.035,91	
3225 Sitni inventar i auto gume			269,15	
3231 Usluge telefona, pošte i prijevoza			1.612,00	
3232 Usluge tekućeg i investicijskog održavanja			625,00	
3233 Usluge promidžbe i informiranja			101,70	
3237 Intelektualne i osobne usluge			985,45	
3239 Ostale usluge			13.537,86	
3241 Naknade troškova osobama izvan radnog odnosa			84,44	
3294 Članarine i norme			1.062,00	
3299 Ostali nespomenuti rashodi poslovanja			8.280,57	
34 Financijski rashodi	20,00	20,00	0,00	0,00
37 Naknade građanima i kućanstvima na temelju osiguranja i druge naknade	1.000,00	1.000,00	1.000,00	100,00
3721 Naknade građanima i kućanstvima u novcu			1.000,00	
42 Rashodi za nabavu proizvedene dugotrajne imovine	4.681,68	4.681,68	149.540,37	3.194,16
4221 Uredska oprema i namještaj			977,34	
4227 Uredjaji, strojevi i oprema za ostale namjene			148.563,03	
Izvor: 682 Prenesena sredstva - donacije - proračunski korisnici	16.487,10	16.487,10	5.060,31	30,69
32 Materijalni rashodi	16.487,10	16.487,10	5.060,31	30,69
3221 Uredski materijal i ostali materijalni rashodi			520,44	
3222 Materijal i sirovine			1.289,40	
3225 Sitni inventar i auto gume			641,19	
3232 Usluge tekućeg i investicijskog održavanja			693,88	
3239 Ostale usluge			317,58	
3241 Naknade troškova osobama izvan radnog odnosa			800,00	
3293 Reprezentacija			597,82	
3299 Ostali nespomenuti rashodi poslovanja			200,00	
Izvor: 731 Prihodi od prodaje ili zamjene nefin. imov. i naknade štete s naslova osiguranja - prorač. korisnici	21.196,02	21.196,02	11.439,97	53,97
32 Materijalni rashodi	12.952,28	12.952,28	7.959,40	61,45
3224 Materijal i dijelovi za tekuće i investicijsko održavanje			161,39	
3232 Usluge tekućeg i investicijskog održavanja			7.798,01	
42 Rashodi za nabavu proizvedene dugotrajne imovine	8.243,74	8.243,74	3.480,57	42,22
4223 Oprema za održavanje i zaštitu			3.480,57	
Izvor: 782 Prenesena sredstva - Prihodi od prodaje ili zamjene nefinancijske imovine i naknade štete s naslova osiguranja	4.715,29	4.715,29	1.680,84	35,65
32 Materijalni rashodi	4.715,29	4.715,29	1.680,84	35,65
3224 Materijal i dijelovi za tekuće i investicijsko održavanje			943,84	
3232 Usluge tekućeg i investicijskog održavanja			737,00	
Izvor: 882 Prenesena sredstva - namjenski primici - proračunski korisnici	7.855,22	7.855,22	33,08	0,42
32 Materijalni rashodi	7.855,22	7.855,22	33,08	0,42
3221 Uredski materijal i ostali materijalni rashodi			33,08	
T 550102 Investicijsko održavanje objekata i opreme	690.714,42	690.714,42	571.564,05	82,75
Izvor: 111 Porezni i ostali prihodi	187.000,00	187.000,00	185.352,36	99,12
32 Materijalni rashodi	187.000,00	187.000,00	185.352,36	99,12
3232 Usluge tekućeg i investicijskog održavanja			179.602,36	
3237 Intelektualne i osobne usluge			5.750,00	
Izvor: 442 Prihodi za decentralizirane funkcije - SŠ	341.300,00	341.300,00	307.163,43	90,00
32 Materijalni rashodi	341.300,00	341.300,00	307.163,43	90,00
3232 Usluge tekućeg i investicijskog održavanja			307.163,43	
Izvor: 484 Prenesena sredstva - prihodi za decentralizirane funkcije	11.000,00	11.000,00	0,00	0,00
32 Materijalni rashodi	11.000,00	11.000,00	0,00	0,00
Izvor: 521 Pomoći - proračunski korisnici	25.881,25	25.881,25	25.881,25	100,00
45 Rashodi za dodatna ulaganja na nefinancijskoj imovini	25.881,25	25.881,25	25.881,25	100,00
4541 Dodatna ulaganja za ostalu nefinancijsku imovinu			25.881,25	
Izvor: 782 Prenesena sredstva - Prihodi od prodaje ili zamjene nefinancijske imovine i naknade štete s naslova osiguranja	125.533,17	125.533,17	53.167,01	42,35
32 Materijalni rashodi	125.533,17	125.533,17	53.167,01	42,35
3232 Usluge tekućeg i investicijskog održavanja			53.167,01	
A 550105 Sufinanciranje prijevoza učenika srednjih škola - Odluka MZOS	1.680.000,00	1.680.000,00	1.496.507,30	89,08

Oznaka	Rebalans 2024. (1)	Tekući plan 2024. (2)	Izvršenje 2024. (3)	Indeks (3/2) (4)
Izvor: 512 Pomoći iz državnog proračuna	1.680.000,00	1.680.000,00	1.496.507,30	89,08
37 Naknade građanima i kućanstvima na temelju osiguranja i druge naknade	1.680.000,00	1.680.000,00	1.496.507,30	89,08
3722 Naknade građanima i kućanstvima u naravi			1.496.507,30	
A 550107 Otplata kredita	2.776.983,79	2.775.158,79	3.110.614,85	112,09
Izvor: 111 Porezni i ostali prihodi	36.500,00	34.675,00	20.131,06	58,06
34 Financijski rashodi	36.500,00	34.675,00	20.131,06	58,06
3423 Kamate za primljene kredite i zajmove od kreditnih i ostalih financijskih institucija izvan javnog sektora			17.853,36	
3434 Ostali nespomenuti financijski rashodi			2.277,70	
Izvor: 882 Prenesena sredstva - namjenski primici - proračunski korisnici	2.740.483,79	2.740.483,79	3.090.483,79	112,77
54 Izdaci za otplatu glavnice primljenih kredita i zajmova	2.740.483,79	2.740.483,79	3.090.483,79	112,77
5443 Otplata glavnice primljenih kredita od tuzemnih kreditnih institucija izvan javnog sektora			3.090.483,79	
Program: 5502 Unapređenje kvalitete odgojno obrazovnog sustava	2.684.463,49	2.680.244,24	2.535.969,16	94,62
A 550203 Programi školskog kurikulumata	261.645,76	255.726,21	266.457,84	104,20
Izvor: 111 Porezni i ostali prihodi	191.000,00	185.080,45	183.900,67	99,36
31 Rashodi za zaposlene	14.495,95	14.495,95	14.070,55	97,07
3111 Plaće za redovan rad			4.269,71	
3121 Ostali rashodi za zaposlene			9.096,32	
3132 Doprinosi za obvezno zdravstveno osiguranje			704,52	
32 Materijalni rashodi	146.503,07	139.215,92	139.215,92	100,00
3211 Službena putovanja			16.290,78	
3213 Stručno usavršavanje zaposlenika			13.301,78	
3214 Ostale naknade troškova zaposlenima			95,00	
3221 Uredski materijal i ostali materijalni rashodi			11.099,44	
3222 Materijal i sirovine			19.011,64	
3225 Sitni inventar i auto gume			2.004,65	
3227 Službena, radna i zaštitna odjeća i obuća			450,00	
3231 Usluge telefona, pošte i prijevoza			15.565,50	
3233 Usluge promidžbe i informiranja			1.211,10	
3235 Zakupnine i najamnine			22.531,60	
3237 Intelektualne i osobne usluge			10.500,21	
3238 Računalne usluge			79,00	
3239 Ostale usluge			15.529,48	
3241 Naknade troškova osobama izvan radnog odnosa			6.005,16	
3293 Reprerentacija			2.307,75	
3294 Članarine i norme			531,00	
3299 Ostali nespomenuti rashodi poslovanja			2.701,83	
37 Naknade građanima i kućanstvima na temelju osiguranja i druge naknade	9.200,00	9.540,00	8.785,62	92,09
3722 Naknade građanima i kućanstvima u naravi			8.785,62	
42 Rashodi za nabavu proizvedene dugotrajne imovine	20.800,98	21.828,58	21.828,58	100,00
4221 Uredska oprema i namještaj			10.548,08	
4226 Sportska i glazbena oprema			1.000,00	
4227 Uredjaji, strojevi i oprema za ostale namjene			5.958,00	
4241 Knjige			4.322,50	
Izvor: 321 Vlastiti prihodi - proračunski korisnici	3.175,39	3.175,39	78,49	2,47
32 Materijalni rashodi	3.175,39	3.175,39	78,49	2,47
3221 Uredski materijal i ostali materijalni rashodi			1,69	
3222 Materijal i sirovine			51,80	
3294 Članarine i norme			25,00	
Izvor: 383 Prenesena sredstva - vlastiti prihodi proračunskih korisnika	1.434,55	1.434,55	1.419,49	98,95
32 Materijalni rashodi	1.434,55	1.434,55	1.419,49	98,95
3211 Službena putovanja			167,92	
3222 Materijal i sirovine			205,41	
3237 Intelektualne i osobne usluge			1.046,16	
Izvor: 431 Prihodi za posebne namjene - proračunski korisnici	14.914,46	14.914,46	19.536,68	130,99
32 Materijalni rashodi	14.914,46	14.914,46	19.536,68	130,99
3211 Službena putovanja			15.170,00	
3231 Usluge telefona, pošte i prijevoza			3.366,68	
3237 Intelektualne i osobne usluge			1.000,00	
Izvor: 521 Pomoći - proračunski korisnici	36.595,45	36.595,45	37.474,42	102,40
32 Materijalni rashodi	33.695,45	33.695,45	31.916,69	94,72
3211 Službena putovanja			3.396,81	
3221 Uredski materijal i ostali materijalni rashodi			3.546,08	
3222 Materijal i sirovine			987,81	
3225 Sitni inventar i auto gume			756,00	
3231 Usluge telefona, pošte i prijevoza			10.915,25	
3237 Intelektualne i osobne usluge			50,00	
3238 Računalne usluge			1,66	
3239 Ostale usluge			11.234,63	
3241 Naknade troškova osobama izvan radnog odnosa			90,00	
3292 Premije osiguranja			74,05	
3293 Reprerentacija			609,58	
3299 Ostali nespomenuti rashodi poslovanja			254,82	
42 Rashodi za nabavu proizvedene dugotrajne imovine	2.900,00	2.900,00	5.557,73	191,65
4227 Uredjaji, strojevi i oprema za ostale namjene			5.005,65	
4241 Knjige			552,08	
Izvor: 582 Prenesena sredstva - pomoći - proračunski korisnici	3.151,76	3.151,76	1.934,05	61,36
32 Materijalni rashodi	2.060,53	2.060,53	1.934,05	93,86
3221 Uredski materijal i ostali materijalni rashodi			218,95	

Oznaka	Rebalans 2024. (1)	Tekući plan 2024. (2)	Izvršenje 2024. (3)	Indeks (3/2) (4)
3222 Materijal i sirovine			1.479,10	
3241 Naknade troškova osobama izvan radnog odnosa			236,00	
42 Rashodi za nabavu proizvedene dugotrajne imovine	1.091,23	1.091,23	0,00	0,00
Izvor: 621 Donacije - proračunski korisnici	11.350,00	11.350,00	22.089,89	194,62
32 Materijalni rashodi	11.350,00	11.350,00	22.089,89	194,62
3211 Službena putovanja			12.084,89	
3231 Usluge telefona, pošte i prijevoza			10.005,00	
Izvor: 682 Prenesena sredstva - donacije - proračunski korisnici	24,15	24,15	24,15	100,00
32 Materijalni rashodi	24,15	24,15	24,15	100,00
3211 Službena putovanja			24,15	
A 550205 Sufinanciranje rada pomoćnika u nastavi	366.743,27	368.443,57	374.250,20	101,58
Izvor: 111 Porezni i ostali prihodi	219.330,37	221.030,67	220.866,12	99,93
31 Rashodi za zaposlene	218.889,77	220.590,07	220.590,07	100,00
3111 Plaće za redovan rad			218.616,45	
3121 Ostali rashodi za zaposlene			700,00	
3132 Doprinosi za obvezno zdravstveno osiguranje			1.273,62	
32 Materijalni rashodi	440,60	440,60	276,05	62,65
3212 Naknade za prijevoz, za rad na terenu i odvojeni život			276,05	
Izvor: 512 Pomoći iz državnog proračuna	24.394,94	24.394,94	22.044,97	90,37
31 Rashodi za zaposlene	24.394,94	24.394,94	22.044,97	90,37
3111 Plaće za redovan rad			22.044,97	
Izvor: 515 Pomoći za provođenje EU projekata	93.521,01	93.521,01	101.842,16	108,90
31 Rashodi za zaposlene	78.323,09	78.323,09	92.048,66	117,52
3111 Plaće za redovan rad			33.067,23	
3121 Ostali rashodi za zaposlene			25.402,59	
3132 Doprinosi za obvezno zdravstveno osiguranje			33.578,84	
32 Materijalni rashodi	15.197,92	15.197,92	9.793,50	64,44
3211 Službena putovanja			700,00	
3212 Naknade za prijevoz, za rad na terenu i odvojeni život			9.093,50	
Izvor: 581 Prenesena sredstva - pomoći	29.496,95	29.496,95	29.496,95	100,00
31 Rashodi za zaposlene	24.780,07	24.780,07	24.780,07	100,00
3111 Plaće za redovan rad			12.465,62	
3132 Doprinosi za obvezno zdravstveno osiguranje			12.314,45	
32 Materijalni rashodi	4.716,88	4.716,88	4.716,88	100,00
3212 Naknade za prijevoz, za rad na terenu i odvojeni život			4.716,88	
A 550206 Obrazovanje odraslih	198.608,75	198.608,75	147.991,23	74,51
Izvor: 321 Vlastiti prihodi - proračunski korisnici	173.726,76	173.726,76	130.101,47	74,89
31 Rashodi za zaposlene	102.718,32	102.718,32	87.699,46	85,38
3111 Plaće za redovan rad			51.371,95	
3113 Plaće za prekovremeni rad			20.979,53	
3132 Doprinosi za obvezno zdravstveno osiguranje			15.347,98	
32 Materijalni rashodi	60.376,93	60.376,93	41.561,25	68,84
3211 Službena putovanja			2.166,70	
3213 Stručno usavršavanje zaposlenika			2.681,99	
3221 Uredski materijal i ostali materijalni rashodi			2.977,48	
3222 Materijal i sirovine			2.217,05	
3223 Energija			3.746,93	
3224 Materijal i dijelovi za tekuće i investicijsko održavanje			3.402,15	
3225 Sitni inventar i auto gume			1.232,50	
3227 Službena, radna i zaštitna odjeća i obuća			12,99	
3231 Usluge telefona, pošte i prijevoza			3.561,22	
3232 Usluge tekućeg i investicijskog održavanja			2.121,04	
3233 Usluge promidžbe i informiranja			358,76	
3234 Komunalne usluge			586,66	
3235 Zakupnine i najamnine			1.624,48	
3237 Intelektualne i osobne usluge			5.272,07	
3238 Računalne usluge			93,97	
3239 Ostale usluge			703,41	
3293 Reprerentacija			4.806,00	
3294 Članarine i norme			70,00	
3295 Pristojbe i naknade			9,29	
3299 Ostali nespomenuti rashodi poslovanja			3.916,56	
34 Financijski rashodi	282,36	282,36	51,54	18,25
3431 Bankarske usluge i usluge platnog prometa			25,73	
3433 Zatezne kamate			25,81	
42 Rashodi za nabavu proizvedene dugotrajne imovine	10.349,15	10.349,15	789,22	7,63
4221 Uredska oprema i namještaj			23,58	
4227 Uredaji, strojevi i oprema za ostale namjene			759,97	
4241 Knjige			5,67	
Izvor: 383 Prenesena sredstva - vlastiti prihodi proračunskih korisnika	24.881,99	24.881,99	17.889,76	71,90
31 Rashodi za zaposlene	11.859,46	11.859,46	10.404,35	87,73
3111 Plaće za redovan rad			7.468,75	
3113 Plaće za prekovremeni rad			2.519,81	
3132 Doprinosi za obvezno zdravstveno osiguranje			415,79	
32 Materijalni rashodi	10.145,34	10.145,34	4.647,91	45,81
3211 Službena putovanja			1.617,60	
3221 Uredski materijal i ostali materijalni rashodi			73,71	
3237 Intelektualne i osobne usluge			400,00	
3293 Reprerentacija			2.556,60	
42 Rashodi za nabavu proizvedene dugotrajne imovine	2.877,19	2.877,19	2.837,50	98,62

Oznaka	Rebalans 2024. (1)	Tekući plan 2024. (2)	Izvršenje 2024. (3)	Indeks (3/2) (4)
4221 Uredska oprema i namještaj			2.837,50	
T 550207 EU projekti kod proračunskih korisnika - SS i učenički domovi	295.695,16	295.695,16	272.320,62	92,10
Izvor: 521 Pomoći - proračunski korisnici	38.147,20	38.147,20	16.554,12	43,40
31 Rashodi za zaposlene	4.330,00	4.330,00	0,00	0,00
32 Materijalni rashodi	31.817,20	31.817,20	13.977,87	43,93
3211 Službena putovanja			363,50	
3213 Stručno usavršavanje zaposlenika			8.692,60	
3221 Uredski materijal i ostali materijalni rashodi			52,54	
3222 Materijal i sirovine			114,52	
3239 Ostale usluge			4.740,52	
3293 Reprerentacija			14,19	
42 Rashodi za nabavu proizvedene dugotrajne imovine	2.000,00	2.000,00	2.576,25	128,81
4221 Uredska oprema i namještaj			2.576,25	
Izvor: 525 Pomoći za provođenje EU projekata - proračunski korisnici	81.169,03	81.169,03	106.967,57	131,78
31 Rashodi za zaposlene	12.900,00	12.900,00	23.989,15	185,96
3121 Ostali rashodi za zaposlene			23.989,15	
32 Materijalni rashodi	68.149,03	68.149,03	82.978,42	121,76
3211 Službena putovanja			8.922,37	
3213 Stručno usavršavanje zaposlenika			18.802,14	
3231 Usluge telefona, pošte i prijevoza			6.223,14	
3233 Usluge promidžbe i informiranja			99,00	
3237 Intelektualne i osobne usluge			8.486,07	
3239 Ostale usluge			1.287,18	
3241 Naknade troškova osobama izvan radnog odnosa			36.546,00	
3293 Reprerentacija			796,48	
3299 Ostali nespomenuti rashodi poslovanja			1.816,04	
34 Financijski rashodi	20,00	20,00	0,00	0,00
42 Rashodi za nabavu proizvedene dugotrajne imovine	100,00	100,00	0,00	0,00
Izvor: 585 Prenesena sredstva - pomoći za provođenje EU projekata - proračunski korisnici	176.378,93	176.378,93	148.798,93	84,36
31 Rashodi za zaposlene	4.147,03	4.147,03	4.147,03	100,00
3121 Ostali rashodi za zaposlene			4.147,03	
32 Materijalni rashodi	168.681,90	168.681,90	142.075,65	84,23
3211 Službena putovanja			18.544,48	
3213 Stručno usavršavanje zaposlenika			6.358,90	
3221 Uredski materijal i ostali materijalni rashodi			6,98	
3222 Materijal i sirovine			664,41	
3231 Usluge telefona, pošte i prijevoza			14.907,08	
3232 Usluge tekućeg i investicijskog održavanja			4.029,90	
3233 Usluge promidžbe i informiranja			393,63	
3237 Intelektualne i osobne usluge			2.337,06	
3239 Ostale usluge			10.312,50	
3241 Naknade troškova osobama izvan radnog odnosa			83.098,00	
3292 Premije osiguranja			399,37	
3293 Reprerentacija			1.023,34	
34 Financijski rashodi	50,00	50,00	0,00	0,00
42 Rashodi za nabavu proizvedene dugotrajne imovine	3.500,00	3.500,00	2.576,25	73,61
4221 Uredska oprema i namještaj			2.576,25	
A 550209 Projekt "Školska shema" - EU	4.987,73	4.987,73	3.860,98	77,41
Izvor: 512 Pomoći iz državnog proračuna	512,65	512,65	226,02	44,09
32 Materijalni rashodi	512,65	512,65	226,02	44,09
3222 Materijal i sirovine			226,02	
Izvor: 515 Pomoći za provođenje EU projekata	3.839,60	3.839,60	3.634,96	94,67
32 Materijalni rashodi	3.839,60	3.839,60	3.634,96	94,67
3222 Materijal i sirovine			3.634,96	
Izvor: 581 Prenesena sredstva - pomoći	635,48	635,48	0,00	0,00
32 Materijalni rashodi	635,48	635,48	0,00	0,00
T 550212 KaRijERA i JA - EU projekt - Elektroindustrijska i obrtnička škola Rijeka	2.000,00	2.000,00	0,00	0,00
Izvor: 525 Pomoći za provođenje EU projekata - proračunski korisnici	2.000,00	2.000,00	0,00	0,00
42 Rashodi za nabavu proizvedene dugotrajne imovine	2.000,00	2.000,00	0,00	0,00
T 550213 Budi spreman i kompetentan! - EU projekt - Tehnička škola Rijeka	4.719,62	4.719,62	4.719,62	100,00
Izvor: 521 Pomoći - proračunski korisnici	707,95	707,95	707,95	100,00
32 Materijalni rashodi	707,95	707,95	707,95	100,00
3221 Uredski materijal i ostali materijalni rashodi			213,77	
3222 Materijal i sirovine			75,00	
3224 Materijal i dijelovi za tekuće i investicijsko održavanje			137,93	
3231 Usluge telefona, pošte i prijevoza			281,25	
Izvor: 525 Pomoći za provođenje EU projekata - proračunski korisnici	4.011,67	4.011,67	4.011,67	100,00
32 Materijalni rashodi	4.011,67	4.011,67	4.011,67	100,00
3221 Uredski materijal i ostali materijalni rashodi			1.211,35	
3222 Materijal i sirovine			425,00	
3224 Materijal i dijelovi za tekuće i investicijsko održavanje			781,57	
3231 Usluge telefona, pošte i prijevoza			1.593,75	
K 550214 MREŽA KOMSENTNOSTI - EU projekt	373.495,30	373.495,30	336.189,72	90,01
Izvor: 111 Porezni i ostali prihodi	184.172,94	184.172,94	184.172,94	100,00
32 Materijalni rashodi	650,00	650,00	650,00	100,00
3237 Intelektualne i osobne usluge			650,00	
45 Rashodi za dodatna ulaganja na nefinancijskoj imovini	183.522,94	183.522,94	183.522,94	100,00
4511 Dodatna ulaganja na građevinskim objektima			183.522,94	

Oznaka	Rebalans 2024. (1)	Tekući plan 2024. (2)	Izvršenje 2024. (3)	Indeks (3/2) (4)
Izvor: 521 Pomoći - proračunski korisnici	10.375,26	10.375,26	10.375,26	100,00
36 Pomoći dane u inozemstvo i unutar općeg proračuna	10.375,26	10.375,26	10.375,26	100,00
3662 Kapitalne pomoći proračunskim korisnicima drugih proračuna			9.390,07	
3691 Tekući prijenosi između proračunskih korisnika istog proračuna			985,19	
Izvor: 525 Pomoći za provođenje EU projekata - proračunski korisnici	84.264,16	84.264,16	83.264,16	98,81
32 Materijalni rashodi	1.000,00	1.000,00	0,00	0,00
36 Pomoći dane u inozemstvo i unutar općeg proračuna	83.264,16	83.264,16	83.264,16	100,00
3682 Kapitalne pomoći temeljem prijenosa EU sredstava			75.357,75	
3693 Tekući prijenosi između proračunskih korisnika istog proračuna temeljem prijenosa EU sredstava			7.906,41	
Izvor: 582 Prenesena sredstva - pomoći - proračunski korisnici	3.202,94	3.202,94	3.202,94	100,00
36 Pomoći dane u inozemstvo i unutar općeg proračuna	3.202,94	3.202,94	3.202,94	100,00
3662 Kapitalne pomoći proračunskim korisnicima drugih proračuna			3.202,94	
Izvor: 585 Prenesena sredstva - pomoći za provođenje EU projekata - proračunski korisnici	25.704,57	25.704,57	25.704,57	100,00
36 Pomoći dane u inozemstvo i unutar općeg proračuna	25.704,57	25.704,57	25.704,57	100,00
3682 Kapitalne pomoći temeljem prijenosa EU sredstava			25.704,57	
Izvor: 621 Donacije - proračunski korisnici	59.000,00	59.000,00	29.469,85	49,95
45 Rashodi za dodatna ulaganja na nefinancijskoj imovini	59.000,00	59.000,00	29.469,85	49,95
4511 Dodatna ulaganja na građevinskim objektima			29.469,85	
Izvor: 682 Prenesena sredstva - donacije - proračunski korisnici	6.775,43	6.775,43	0,00	0,00
45 Rashodi za dodatna ulaganja na nefinancijskoj imovini	6.775,43	6.775,43	0,00	0,00
T 550215 RCK RECEPT - Regionalni centar profesija u turizmu - EU projekt	1.122.024,92	1.122.024,92	1.077.850,00	96,06
Izvor: 521 Pomoći - proračunski korisnici	165.642,16	165.642,16	165.311,23	99,80
32 Materijalni rashodi	11.150,38	11.150,38	11.329,47	101,61
3211 Službena putovanja			477,76	
3213 Stručno usavršavanje zaposlenika			9,41	
3221 Uredski materijal i ostali materijalni rashodi			2.229,26	
3223 Energija			5.356,85	
3224 Materijal i dijelovi za tekuće i investicijsko održavanje			375,00	
3231 Usluge telefona, pošte i prijevoza			322,41	
3237 Intelektualne i osobne usluge			2.375,18	
3239 Ostale usluge			183,60	
35 Subvencije	13.693,33	13.693,33	13.693,33	100,00
3522 Subvencije trgovačkim društvima izvan javnog sektora			13.693,33	
36 Pomoći dane u inozemstvo i unutar općeg proračuna	140.288,45	140.288,45	140.288,43	100,00
3661 Tekuće pomoći proračunskim korisnicima drugih proračuna			117.672,58	
3691 Tekući prijenosi između proračunskih korisnika istog proračuna			22.615,85	
42 Rashodi za nabavu proizvedene dugotrajne imovine	510,00	510,00	0,00	0,00
Izvor: 525 Pomoći za provođenje EU projekata - proračunski korisnici	938.638,88	938.638,88	898.302,18	95,70
32 Materijalni rashodi	63.185,53	63.185,53	25.738,81	40,74
3211 Službena putovanja			2.707,33	
3213 Stručno usavršavanje zaposlenika			53,34	
3221 Uredski materijal i ostali materijalni rashodi			1.579,13	
3223 Energija			2.947,13	
3224 Materijal i dijelovi za tekuće i investicijsko održavanje			2.125,00	
3231 Usluge telefona, pošte i prijevoza			1.827,08	
3237 Intelektualne i osobne usluge			13.459,43	
3239 Ostale usluge			1.040,37	
35 Subvencije	77.595,53	77.595,53	77.595,53	100,00
3531 Subvencije trgovačkim društvima, zadrugama, poljoprivrednicima i obrtnicima iz EU sredstava			77.595,53	
36 Pomoći dane u inozemstvo i unutar općeg proračuna	794.967,82	794.967,82	794.967,84	100,00
3681 Tekuće pomoći temeljem prijenosa EU sredstava			666.811,30	
3693 Tekući prijenosi između proračunskih korisnika istog proračuna temeljem prijenosa EU sredstava			128.156,54	
42 Rashodi za nabavu proizvedene dugotrajne imovine	2.890,00	2.890,00	0,00	0,00
Izvor: 582 Prenesena sredstva - pomoći - proračunski korisnici	2.661,58	2.661,58	2.173,32	81,66
32 Materijalni rashodi	1.575,00	1.575,00	1.380,64	87,66
3221 Uredski materijal i ostali materijalni rashodi			405,64	
3223 Energija			600,00	
3231 Usluge telefona, pošte i prijevoza			150,00	
3234 Komunalne usluge			150,00	
3235 Zakupnine i najamnine			75,00	
42 Rashodi za nabavu proizvedene dugotrajne imovine	1.086,58	1.086,58	792,68	72,95
4221 Uredska oprema i namještaj			734,96	
4222 Komunikacijska oprema			57,72	
Izvor: 585 Prenesena sredstva - pomoći za provođenje EU projekata - proračunski korisnici	15.082,30	15.082,30	12.063,27	79,98
32 Materijalni rashodi	8.925,00	8.925,00	7.571,40	84,83
3221 Uredski materijal i ostali materijalni rashodi			2.046,40	
3223 Energija			3.400,00	
3231 Usluge telefona, pošte i prijevoza			850,00	
3234 Komunalne usluge			850,00	
3235 Zakupnine i najamnine			425,00	
42 Rashodi za nabavu proizvedene dugotrajne imovine	6.157,30	6.157,30	4.491,87	72,95
4221 Uredska oprema i namještaj			4.164,79	
4222 Komunikacijska oprema			327,08	
A 550221 Osiguranje besplatnih zaliha menstrualnih higijenskih potrepština	20.300,50	20.300,50	18.128,25	89,30
Izvor: 321 Vlastiti prihodi - proračunski korisnici	10,00	10,00	2,77	27,70

Oznaka	Rebalans 2024. (1)	Tekući plan 2024. (2)	Izvršenje 2024. (3)	Indeks (3/2) (4)
38 Ostali rashodi	10,00	10,00	2,77	27,70
3812 Tekuće donacije u naravi			2,77	
Izvor: 521 Pomoći - proračunski korisnici	20.290,50	20.290,50	18.125,48	89,33
38 Ostali rashodi	20.290,50	20.290,50	18.125,48	89,33
3812 Tekuće donacije u naravi			18.125,48	
A 550222 Regionalni centar kompetentnosti Ugostiteljske škole Opatija	34.242,48	34.242,48	34.200,70	99,88
Izvor: 111 Porezni i ostali prihodi	34.242,48	34.242,48	34.200,70	99,88
31 Rashodi za zaposlene	33.797,40	33.797,40	33.797,36	100,00
3111 Plaće za redovan rad			28.409,79	
3121 Ostali rashodi za zaposlene			700,00	
3132 Doprinosi za obvezno zdravstveno osiguranje			4.687,57	
32 Materijalni rashodi	445,08	445,08	403,34	90,62
3212 Naknade za prijevoz, za rad na terenu i odvojeni život			403,34	
Program: 5503 Programi rada učeničkih domova	5.339.463,86	5.369.273,86	5.234.637,88	97,49
A 550301 Osiguravanje uvjeta rada	5.172.799,03	5.202.609,03	5.094.139,40	97,92
Izvor: 111 Porezni i ostali prihodi	5.885,83	35.695,83	34.892,33	97,75
32 Materijalni rashodi	5.885,83	35.695,83	34.892,33	97,75
3212 Naknade za prijevoz, za rad na terenu i odvojeni život			2.299,40	
3221 Uredski materijal i ostali materijalni rashodi			500,00	
3222 Materijal i sirovine			5.909,44	
3223 Energija			14.224,04	
3231 Usluge telefona, pošte i prijevoza			1.898,96	
3234 Komunalne usluge			3.120,24	
3238 Računalne usluge			912,84	
3292 Premije osiguranja			6.027,41	
Izvor: 321 Vlastiti prihodi - proračunski korisnici	21.669,65	21.669,65	18.237,90	84,16
32 Materijalni rashodi	21.639,65	21.639,65	18.237,04	84,28
3214 Ostale naknade troškova zaposlenima			464,50	
3221 Uredski materijal i ostali materijalni rashodi			257,14	
3222 Materijal i sirovine			5.586,72	
3223 Energija			1.719,56	
3234 Komunalne usluge			109,20	
3235 Zakupnine i najamnine			5.503,38	
3237 Intelektualne i osobne usluge			931,45	
3239 Ostale usluge			1.305,25	
3293 Reprerentacija			364,43	
3299 Ostali nespomenuti rashodi poslovanja			1.995,41	
34 Financijski rashodi	30,00	30,00	0,86	2,87
3433 Zatezne kamate			0,86	
Izvor: 383 Prenesena sredstva - vlastiti prihodi proračunskih korisnika	16.874,64	16.874,64	888,36	5,26
32 Materijalni rashodi	1.874,64	1.874,64	888,36	47,39
3222 Materijal i sirovine			864,31	
3299 Ostali nespomenuti rashodi poslovanja			24,05	
45 Rashodi za dodatna ulaganja na nefinancijskoj imovini	15.000,00	15.000,00	0,00	0,00
Izvor: 431 Prihodi za posebne namjene - proračunski korisnici	680.203,39	680.203,39	541.376,59	79,59
31 Rashodi za zaposlene	2.100,00	2.100,00	4.189,45	199,50
3121 Ostali rashodi za zaposlene			4.189,45	
32 Materijalni rashodi	675.495,17	675.495,17	534.339,32	79,10
3211 Službena putovanja			17.449,43	
3212 Naknade za prijevoz, za rad na terenu i odvojeni život			7.152,76	
3213 Stručno usavršavanje zaposlenika			7.315,99	
3214 Ostale naknade troškova zaposlenima			1.533,00	
3221 Uredski materijal i ostali materijalni rashodi			29.813,72	
3222 Materijal i sirovine			265.009,76	
3223 Energija			31.537,73	
3224 Materijal i dijelovi za tekuće i investicijsko održavanje			9.998,13	
3225 Sitni inventar i auto gume			21.012,61	
3227 Službena, radna i zaštitna odjeća i obuća			2.291,78	
3231 Usluge telefona, pošte i prijevoza			19.806,92	
3232 Usluge tekućeg i investicijskog održavanja			9.410,44	
3233 Usluge promidžbe i informiranja			1.367,45	
3234 Komunalne usluge			24.595,63	
3235 Zakupnine i najamnine			4.525,07	
3236 Zdravstvene i veterinarske usluge			5.189,51	
3237 Intelektualne i osobne usluge			21.523,55	
3238 Računalne usluge			5.900,91	
3239 Ostale usluge			15.974,10	
3241 Naknade troškova osobama izvan radnog odnosa			206,00	
3291 Naknade za rad predstavničkih i izvršnih tijela, povjerenstava i slično			487,20	
3292 Premije osiguranja			8.379,39	
3293 Reprerentacija			4.351,07	
3294 Članarine i norme			454,00	
3295 Pristojbe i naknade			3.049,32	
3299 Ostali nespomenuti rashodi poslovanja			16.003,85	
34 Financijski rashodi	2.072,00	2.072,00	2.314,88	111,72
3431 Bankarske usluge i usluge platnog prometa			2.309,12	
3433 Zatezne kamate			5,76	
42 Rashodi za nabavu proizvedene dugotrajne imovine	536,22	536,22	532,94	99,39
4241 Knjige			532,94	
Izvor: 442 Prihodi za decentralizirane funkcije - SŠ	878.500,00	878.500,00	872.180,87	99,28

Oznaka	Rebalans 2024. (1)	Tekući plan 2024. (2)	Izvršenje 2024. (3)	Indeks (3/2) (4)
32 Materijalni rashodi	875.165,92	875.165,92	869.183,50	99,32
3211 Službena putovanja			29.825,82	
3212 Naknade za prijevoz, za rad na terenu i odvojeni život			69.153,29	
3213 Stručno usavršavanje zaposlenika			4.424,00	
3214 Ostale naknade troškova zaposlenima			2.165,81	
3221 Uredski materijal i ostali materijalni rashodi			53.843,07	
3222 Materijal i sirovine			250.605,44	
3223 Energija			184.397,40	
3224 Materijal i dijelovi za tekuće i investicijsko održavanje			14.224,73	
3225 Sitni inventar i auto gume			13.409,89	
3227 Službena, radna i zaštitna odjeća i obuća			5.756,63	
3231 Usluge telefona, pošte i prijevoza			25.022,55	
3232 Usluge tekućeg i investicijskog održavanja			38.822,31	
3234 Komunalne usluge			102.370,16	
3235 Zakupnine i najamnine			7.439,93	
3236 Zdravstvene i veterinarske usluge			13.206,61	
3237 Intelektualne i osobne usluge			10.973,60	
3238 Računalne usluge			23.722,34	
3239 Ostale usluge			13.114,93	
3292 Premije osiguranja			1.221,85	
3293 Reprezentacija			323,42	
3294 Članarine i norme			1.076,00	
3295 Pristojbe i naknade			435,33	
3299 Ostali nespomenuti rashodi poslovanja			3.648,39	
34 Financijski rashodi	3.334,08	3.334,08	2.997,37	89,90
3431 Bankarske usluge i usluge platnog prometa			2.992,16	
3433 Zatezne kamate			5,21	
Izvor: 483 Prenesena sredstva - namjenski prihodi - proračunski korisnici	117.452,78	117.452,78	117.452,78	100,00
32 Materijalni rashodi	117.452,78	117.452,78	117.452,78	100,00
3222 Materijal i sirovine			18.135,69	
3225 Sitni inventar i auto gume			4.356,98	
3232 Usluge tekućeg i investicijskog održavanja			81.632,14	
3237 Intelektualne i osobne usluge			13.327,97	
Izvor: 484 Prenesena sredstva - prihodi za decentralizirane funkcije	9.130,36	9.130,36	9.130,36	100,00
32 Materijalni rashodi	9.130,36	9.130,36	9.130,36	100,00
3232 Usluge tekućeg i investicijskog održavanja			9.130,36	
Izvor: 521 Pomoći - proračunski korisnici	3.379.056,67	3.379.056,67	3.492.318,54	103,35
31 Rashodi za zaposlene	3.342.539,59	3.342.539,59	3.470.810,98	103,84
3111 Plaće za redovan rad			2.855.311,75	
3113 Plaće za prekovremeni rad			108,76	
3121 Ostali rashodi za zaposlene			144.244,65	
3132 Doprinosi za obvezno zdravstveno osiguranje			471.130,61	
3133 Doprinosi za obvezno osiguranje u slučaju nezaposlenosti			15,21	
32 Materijalni rashodi	35.617,08	35.617,08	21.048,83	59,10
3222 Materijal i sirovine			8.608,83	
3223 Energija			2.552,32	
3232 Usluge tekućeg i investicijskog održavanja			1.879,54	
3235 Zakupnine i najamnine			1.210,86	
3237 Intelektualne i osobne usluge			690,00	
3238 Računalne usluge			1.135,80	
3239 Ostale usluge			340,62	
3295 Pristojbe i naknade			4.071,17	
3296 Troškovi sudskih postupaka			559,69	
34 Financijski rashodi	900,00	900,00	458,73	50,97
3433 Zatezne kamate			458,73	
Izvor: 582 Prenesena sredstva - pomoći - proračunski korisnici	600,00	600,00	661,00	110,17
32 Materijalni rashodi	600,00	600,00	661,00	110,17
3221 Uredski materijal i ostali materijalni rashodi			200,00	
3299 Ostali nespomenuti rashodi poslovanja			461,00	
Izvor: 621 Donacije - proračunski korisnici	2.900,00	2.900,00	1.093,82	37,72
32 Materijalni rashodi	1.300,00	1.300,00	1.093,82	84,14
3299 Ostali nespomenuti rashodi poslovanja			1.093,82	
37 Naknade građanima i kućanstvima na temelju osiguranja i druge naknade	100,00	100,00	0,00	0,00
42 Rashodi za nabavu proizvedene dugotrajne imovine	1.500,00	1.500,00	0,00	0,00
Izvor: 682 Prenesena sredstva - donacije - proračunski korisnici	17,35	17,35	17,35	100,00
32 Materijalni rashodi	17,35	17,35	17,35	100,00
3225 Sitni inventar i auto gume			17,35	
Izvor: 731 Prihodi od prodaje ili zamjene nefin. imov. i naknade štete s naslova osiguranja - prorač. korisnici	5.500,00	5.500,00	4.746,99	86,31
32 Materijalni rashodi	5.500,00	5.500,00	4.746,99	86,31
3232 Usluge tekućeg i investicijskog održavanja			4.746,99	
Izvor: 782 Prenesena sredstva - Prihodi od prodaje ili zamjene nefinancijske imovine i naknade štete s naslova osiguranja	55.008,36	55.008,36	1.142,51	2,08
32 Materijalni rashodi	1.142,51	1.142,51	1.142,51	100,00
3232 Usluge tekućeg i investicijskog održavanja			1.142,51	
45 Rashodi za dodatna ulaganja na nefinancijskoj imovini	53.865,85	53.865,85	0,00	0,00
T 550302 Investicijsko održavanje objekata i opreme	69.000,00	69.000,00	64.029,24	92,80
Izvor: 442 Prihodi za decentralizirane funkcije - SS	69.000,00	69.000,00	64.029,24	92,80
32 Materijalni rashodi	69.000,00	69.000,00	64.029,24	92,80
3232 Usluge tekućeg i investicijskog održavanja			64.029,24	

Oznaka	Rebalans 2024. (1)	Tekući plan 2024. (2)	Izvršenje 2024. (3)	Indeks (3/2) (4)
A 550303 Dodatne djelatnosti učeničkih domova	97.664,83	97.664,83	76.469,24	78,30
Izvor: 321 Vlastiti prihodi - proračunski korisnici	56.458,53	56.458,53	20.262,94	35,89
31 Rashodi za zaposlene	22.650,00	22.650,00	2.208,19	9,75
3111 Plaće za redovan rad			2.208,19	
32 Materijalni rashodi	32.932,65	32.932,65	17.339,35	52,65
3212 Naknade za prijevoz, za rad na terenu i odvojeni život			1.217,38	
3221 Uredski materijal i ostali materijalni rashodi			641,60	
3222 Materijal i sirovine			5.530,84	
3223 Energija			1.401,69	
3231 Usluge telefona, pošte i prijevoza			931,50	
3232 Usluge tekućeg i investicijskog održavanja			789,07	
3234 Komunalne usluge			2.830,48	
3237 Intelektualne i osobne usluge			1.070,67	
3238 Računalne usluge			1.069,03	
3292 Premije osiguranja			699,57	
3293 Reprerentacija			1.157,52	
34 Financijski rashodi	875,88	875,88	715,40	81,68
3431 Bankarske usluge i usluge platnog prometa			697,80	
3433 Zatezne kamate			17,60	
Izvor: 383 Prenesena sredstva - vlastiti prihodi proračunskih korisnika	41.206,30	41.206,30	56.206,30	136,40
31 Rashodi za zaposlene	5.660,00	5.660,00	12.277,54	216,92
3111 Plaće za redovan rad			10.538,65	
3132 Doprinosi za obvezno zdravstveno osiguranje			1.738,89	
32 Materijalni rashodi	35.546,30	35.546,30	43.928,76	123,58
3213 Stručno usavršavanje zaposlenika			101,45	
3221 Uredski materijal i ostali materijalni rashodi			2.637,29	
3223 Energija			619,39	
3224 Materijal i dijelovi za tekuće i investicijsko održavanje			3.859,12	
3225 Sitni inventar i auto gume			1.832,84	
3227 Službena, radna i zaštitna odjeća i obuća			309,35	
3232 Usluge tekućeg i investicijskog održavanja			14.818,54	
3237 Intelektualne i osobne usluge			8.163,07	
3239 Ostale usluge			3.847,50	
3294 Članarine i norme			174,42	
3299 Ostali nespomenuti rashodi poslovanja			7.565,79	
Program: 5504 Kapitalna ulaganja u odgojno obrazovnu infrastrukturu	932.332,64	928.926,64	580.753,88	62,52
K 550401 Opremanje ustanova školstva	462.268,75	462.268,75	397.149,05	85,91
Izvor: 111 Porezni i ostali prihodi	82.700,00	82.700,00	82.505,16	99,76
42 Rashodi za nabavu proizvedene dugotrajne imovine	82.700,00	82.700,00	82.505,16	99,76
4221 Uredska oprema i namještaj			14.742,34	
4222 Komunikacijska oprema			25.100,68	
4223 Oprema za održavanje i zaštitu			7.142,50	
4224 Medicinska i laboratorijska oprema			5.325,69	
4225 Instrumenti, uređaji i strojevi			92,69	
4226 Sportska i glazbena oprema			28.777,23	
4227 Uređaji, strojevi i oprema za ostale namjene			1.324,03	
Izvor: 321 Vlastiti prihodi - proračunski korisnici	38.317,69	38.317,69	28.755,83	75,05
42 Rashodi za nabavu proizvedene dugotrajne imovine	38.317,69	38.317,69	28.755,83	75,05
4221 Uredska oprema i namještaj			15.244,91	
4223 Oprema za održavanje i zaštitu			7.695,00	
4225 Instrumenti, uređaji i strojevi			1,49	
4226 Sportska i glazbena oprema			577,68	
4227 Uređaji, strojevi i oprema za ostale namjene			3.682,78	
4241 Knjige			1.553,97	
Izvor: 383 Prenesena sredstva - vlastiti prihodi proračunskih korisnika	47.260,75	47.260,75	36.494,55	77,22
42 Rashodi za nabavu proizvedene dugotrajne imovine	47.260,75	47.260,75	36.494,55	77,22
4221 Uredska oprema i namještaj			29.175,31	
4223 Oprema za održavanje i zaštitu			4.130,00	
4225 Instrumenti, uređaji i strojevi			259,39	
4226 Sportska i glazbena oprema			550,00	
4227 Uređaji, strojevi i oprema za ostale namjene			1.679,85	
4241 Knjige			700,00	
Izvor: 431 Prihodi za posebne namjene - proračunski korisnici	38.403,83	38.403,83	15.728,23	40,95
42 Rashodi za nabavu proizvedene dugotrajne imovine	38.403,83	38.403,83	15.728,23	40,95
4221 Uredska oprema i namještaj			8.442,25	
4223 Oprema za održavanje i zaštitu			163,12	
4226 Sportska i glazbena oprema			5.040,28	
4227 Uređaji, strojevi i oprema za ostale namjene			898,00	
4241 Knjige			1.184,58	
Izvor: 442 Prihodi za decentralizirane funkcije - SŠ	90.620,00	90.620,00	91.168,82	100,61
42 Rashodi za nabavu proizvedene dugotrajne imovine	90.620,00	90.620,00	91.168,82	100,61
4221 Uredska oprema i namještaj			25.395,27	
4223 Oprema za održavanje i zaštitu			32.483,13	
4224 Medicinska i laboratorijska oprema			1.220,00	
4226 Sportska i glazbena oprema			1.500,00	
4227 Uređaji, strojevi i oprema za ostale namjene			10.959,94	
4231 Prijevozna sredstva u cestovnom prometu			19.610,48	
Izvor: 483 Prenesena sredstva - namjenski prihodi - proračunski korisnici	26.732,29	26.732,29	26.738,56	100,02
42 Rashodi za nabavu proizvedene dugotrajne imovine	26.732,29	26.732,29	26.738,56	100,02
4221 Uredska oprema i namještaj			8.586,49	

Oznaka	Rebalans 2024. (1)	Tekući plan 2024. (2)	Izvršenje 2024. (3)	Indeks (3/2) (4)
4225 Instrumenti, uređaji i strojevi			7.755,95	
4226 Sportska i glazbena oprema			5.500,00	
4227 Uređaji, strojevi i oprema za ostale namjene			631,80	
4241 Knjige			4.264,32	
Izvor: 521 Pomoći - proračunski korisnici	35.173,89	35.173,89	51.909,49	147,58
42 Rashodi za nabavu proizvedene dugotrajne imovine	35.173,89	35.173,89	51.909,49	147,58
4221 Uredska oprema i namještaj			8.292,13	
4223 Oprema za održavanje i zaštitu			14.364,12	
4225 Instrumenti, uređaji i strojevi			942,58	
4226 Sportska i glazbena oprema			11.673,09	
4227 Uređaji, strojevi i oprema za ostale namjene			456,20	
4241 Knjige			16.181,37	
Izvor: 582 Prenešena sredstva - pomoći - proračunski korisnici	22.295,27	22.295,27	17.163,00	76,98
42 Rashodi za nabavu proizvedene dugotrajne imovine	22.295,27	22.295,27	17.163,00	76,98
4221 Uredska oprema i namještaj			11.709,63	
4222 Komunikacijska oprema			116,93	
4227 Uređaji, strojevi i oprema za ostale namjene			5.002,18	
4241 Knjige			334,26	
Izvor: 621 Donacije - proračunski korisnici	14.698,96	14.698,96	20.882,43	142,07
42 Rashodi za nabavu proizvedene dugotrajne imovine	14.698,96	14.698,96	20.882,43	142,07
4221 Uredska oprema i namještaj			20.536,25	
4227 Uređaji, strojevi i oprema za ostale namjene			346,18	
Izvor: 682 Prenešena sredstva - donacije - proračunski korisnici	9.016,61	9.016,61	6.747,59	74,84
42 Rashodi za nabavu proizvedene dugotrajne imovine	9.016,61	9.016,61	6.747,59	74,84
4221 Uredska oprema i namještaj			6.581,75	
4227 Uređaji, strojevi i oprema za ostale namjene			165,84	
Izvor: 731 Prihodi od prodaje ili zamjene nefin. imov. i naknade štete s naslova osiguranja - prorač. korisnici	6.794,40	6.794,40	2.314,14	34,06
42 Rashodi za nabavu proizvedene dugotrajne imovine	6.794,40	6.794,40	2.314,14	34,06
4221 Uredska oprema i namještaj			459,95	
4227 Uređaji, strojevi i oprema za ostale namjene			1.813,32	
4241 Knjige			40,87	
Izvor: 782 Prenešena sredstva - Prihodi od prodaje ili zamjene nefinancijske imovine i naknade štete s naslova osiguranja	50.255,06	50.255,06	16.741,25	33,31
42 Rashodi za nabavu proizvedene dugotrajne imovine	50.255,06	50.255,06	16.741,25	33,31
4221 Uredska oprema i namještaj			7.461,08	
4227 Uređaji, strojevi i oprema za ostale namjene			9.016,18	
4241 Knjige			263,99	
K 550403 Opremanje učeničkih domova	105.206,75	105.206,75	115.790,18	110,06
Izvor: 321 Vlastiti prihodi - proračunski korisnici	25.135,33	25.135,33	4.355,16	17,33
42 Rashodi za nabavu proizvedene dugotrajne imovine	25.135,33	25.135,33	4.355,16	17,33
4221 Uredska oprema i namještaj			1.247,38	
4222 Komunikacijska oprema			638,99	
4223 Oprema za održavanje i zaštitu			1.424,72	
4227 Uređaji, strojevi i oprema za ostale namjene			1.044,07	
Izvor: 383 Prenešena sredstva - vlastiti prihodi proračunskih korisnika	15.000,00	15.000,00	15.000,00	100,00
42 Rashodi za nabavu proizvedene dugotrajne imovine	15.000,00	15.000,00	15.000,00	100,00
4221 Uredska oprema i namještaj			6.099,49	
4222 Komunikacijska oprema			1.861,65	
4223 Oprema za održavanje i zaštitu			3.275,00	
4226 Sportska i glazbena oprema			1.986,14	
4227 Uređaji, strojevi i oprema za ostale namjene			1.777,72	
Izvor: 431 Prihodi za posebne namjene - proračunski korisnici	41.246,42	41.246,42	72.145,36	174,91
42 Rashodi za nabavu proizvedene dugotrajne imovine	41.246,42	41.246,42	72.145,36	174,91
4221 Uredska oprema i namještaj			16.320,49	
4222 Komunikacijska oprema			3.096,99	
4223 Oprema za održavanje i zaštitu			22.447,31	
4225 Instrumenti, uređaji i strojevi			3.705,05	
4226 Sportska i glazbena oprema			2.747,00	
4227 Uređaji, strojevi i oprema za ostale namjene			23.828,52	
Izvor: 442 Prihodi za decentralizirane funkcije - SŠ	17.000,00	17.000,00	16.735,13	98,44
42 Rashodi za nabavu proizvedene dugotrajne imovine	17.000,00	17.000,00	16.735,13	98,44
4221 Uredska oprema i namještaj			3.470,00	
4227 Uređaji, strojevi i oprema za ostale namjene			13.265,13	
Izvor: 521 Pomoći - proračunski korisnici	6.200,00	6.200,00	7.015,53	113,15
42 Rashodi za nabavu proizvedene dugotrajne imovine	6.200,00	6.200,00	7.015,53	113,15
4221 Uredska oprema i namještaj			7.015,53	
Izvor: 582 Prenešena sredstva - pomoći - proračunski korisnici	600,00	600,00	539,00	89,83
42 Rashodi za nabavu proizvedene dugotrajne imovine	600,00	600,00	539,00	89,83
4227 Uređaji, strojevi i oprema za ostale namjene			539,00	
Izvor: 731 Prihodi od prodaje ili zamjene nefin. imov. i naknade štete s naslova osiguranja - prorač. korisnici	25,00	25,00	0,00	0,00
42 Rashodi za nabavu proizvedene dugotrajne imovine	25,00	25,00	0,00	0,00
K 550404 Izgradnja školske sportske dvorane Željezničke tehničke škole Moravice	46.732,14	46.732,14	44.232,15	94,65
Izvor: 111 Porezni i ostali prihodi	10.000,00	10.000,00	7.500,01	75,00
42 Rashodi za nabavu proizvedene dugotrajne imovine	10.000,00	10.000,00	7.500,01	75,00
4264 Ostala nematerijalna proizvedena imovina			7.500,01	
Izvor: 181 Prenešena sredstva - opći prihodi i primici	6.732,14	6.732,14	6.732,14	100,00
42 Rashodi za nabavu proizvedene dugotrajne imovine	6.732,14	6.732,14	6.732,14	100,00

Oznaka	Rebalans 2024. (1)	Tekući plan 2024. (2)	Izvršenje 2024. (3)	Indeks (3/2) (4)
4264 Ostala nematerijalna proizvedena imovina			6.732,14	
Izvor: 442 Prihodi za decentralizirane funkcije - SS	30.000,00	30.000,00	30.000,00	100,00
42 Rashodi za nabavu proizvedene dugotrajne imovine	30.000,00	30.000,00	30.000,00	100,00
4264 Ostala nematerijalna proizvedena imovina			30.000,00	
K 550406 Sanacija krovista Građevinske tehničke škole Rijeka	250.000,00	250.000,00	500,00	0,20
Izvor: 442 Prihodi za decentralizirane funkcije - SS	250.000,00	250.000,00	500,00	0,20
45 Rashodi za dodatna ulaganja na nefinancijskoj imovini	250.000,00	250.000,00	500,00	0,20
4511 Dodatna ulaganja na građevinskim objektima			500,00	
K 550409 Projekt školskog broda Pomorske škole Bakar	68.125,00	64.719,00	23.082,50	35,67
Izvor: 111 Porezni i ostali prihodi	68.125,00	64.719,00	23.082,50	35,67
42 Rashodi za nabavu proizvedene dugotrajne imovine	68.125,00	64.719,00	23.082,50	35,67
4233 Prijevozna sredstva u pomorskom i riječnom prometu			23.082,50	

Oznaka	Rebalans 2024. (1)	Tekući plan 2024. (2)	Izvršenje 2024. (3)	Indeks (3/2) (4)
Razdjel: 006 UPRAVNI ODJEL ZA OPĆU UPRAVU I PRAVNE POSLOVE	987.000,00	987.000,00	893.605,36	90,54
Glava: 00601 UPRAVNI ODJEL ZA OPĆU UPRAVU I PRAVNE POSLOVE	987.000,00	987.000,00	893.605,36	90,54
Izvor: 111 Porezni i ostali prihodi	939.984,31	939.984,31	863.593,14	91,87
Izvor: 181 Prenesena sredstva - opći prihodi i primici	1.164,32	1.164,32	1.162,67	99,86
Izvor: 451 Namjenski prihodi za obavljanje poslova državne uprave	34.000,00	34.000,00	16.998,18	49,99
Izvor: 485 Prenesena sredstva - prihodi za obavljanje poslova državne uprave	11.851,37	11.851,37	11.851,37	100,00
Program: 6001 Javna uprava i administracija	987.000,00	987.000,00	893.605,36	90,54
A 600101 Materijalni rashodi Odjela	54.180,68	55.294,22	39.385,46	71,23
Izvor: 111 Porezni i ostali prihodi	14.329,31	15.442,85	15.442,85	100,00
32 Materijalni rashodi	14.329,31	15.442,85	15.442,85	100,00
3211 Službena putovanja			5.753,20	
3213 Stručno usavršavanje zaposlenika			3.715,00	
3221 Uredski materijal i ostali materijalni rashodi			3.041,66	
3227 Službena, radna i zaštitna odjeća i obuća			2.014,29	
3293 Reprezentacija			918,70	
Izvor: 451 Namjenski prihodi za obavljanje poslova državne uprave	28.000,00	28.000,00	12.091,24	43,18
32 Materijalni rashodi	28.000,00	28.000,00	12.091,24	43,18
3221 Uredski materijal i ostali materijalni rashodi			8.815,78	
3227 Službena, radna i zaštitna odjeća i obuća			3.275,46	
Izvor: 485 Prenesena sredstva - prihodi za obavljanje poslova državne uprave	11.851,37	11.851,37	11.851,37	100,00
32 Materijalni rashodi	11.851,37	11.851,37	11.851,37	100,00
3221 Uredski materijal i ostali materijalni rashodi			8.005,04	
3227 Službena, radna i zaštitna odjeća i obuća			1.728,66	
3291 Naknade za rad predstavnika i izvršnih tijela, povjerenstava i slično			2.117,67	
A 600102 Zajednički materijalni rashodi upravnih tijela	120.999,32	120.999,32	98.123,06	81,09
Izvor: 111 Porezni i ostali prihodi	119.835,00	119.835,00	96.960,39	80,91
32 Materijalni rashodi	116.635,00	116.635,00	96.960,39	83,13
3213 Stručno usavršavanje zaposlenika			571,26	
3221 Uredski materijal i ostali materijalni rashodi			8.756,63	
3233 Usluge promidžbe i informiranja			20.126,93	
3236 Zdravstvene i veterinarske usluge			32.337,43	
3237 Intelektualne i osobne usluge			14.188,01	
3239 Ostale usluge			16.110,00	
3295 Pristojbe i naknade			164,25	
3296 Troškovi sudskih postupaka			4.705,88	
34 Financijski rashodi	200,00	200,00	0,00	0,00
37 Naknade građanima i kućanstvima na temelju osiguranja i druge naknade	3.000,00	3.000,00	0,00	0,00
Izvor: 181 Prenesena sredstva - opći prihodi i primici	1.164,32	1.164,32	1.162,67	99,86
32 Materijalni rashodi	1.164,32	1.164,32	1.162,67	99,86
3239 Ostale usluge			1.162,67	
A 600107 Održavanje informatičkog sustava	612.820,00	611.706,46	558.431,30	91,29
Izvor: 111 Porezni i ostali prihodi	606.820,00	605.706,46	553.524,36	91,38
32 Materijalni rashodi	606.820,00	605.706,46	553.524,36	91,38
3224 Materijal i dijelovi za tekuće i investicijsko održavanje			40.048,77	
3231 Usluge telefona, pošte i prijevoza			81.439,56	
3232 Usluge tekućeg i investicijskog održavanja			188.580,33	
3235 Zakupnine i najamnine			51.650,47	
3237 Intelektualne i osobne usluge			5.387,50	
3238 Računalne usluge			156.568,63	
3299 Ostali nespomenuti rashodi poslovanja			29.849,10	
Izvor: 451 Namjenski prihodi za obavljanje poslova državne uprave	6.000,00	6.000,00	4.906,94	81,78
32 Materijalni rashodi	6.000,00	6.000,00	4.906,94	81,78
3224 Materijal i dijelovi za tekuće i investicijsko održavanje			4.906,94	
K 600108 Kapitalna ulaganja u informatički sustav	199.000,00	199.000,00	197.665,54	99,33
Izvor: 111 Porezni i ostali prihodi	199.000,00	199.000,00	197.665,54	99,33
41 Rashodi za nabavu neproizvedene dugotrajne imovine	20.000,00	20.074,08	20.074,08	100,00
4123 Licence			20.074,08	
42 Rashodi za nabavu proizvedene dugotrajne imovine	179.000,00	178.925,92	177.591,46	99,25
4221 Uredska oprema i namještaj			48.702,18	
4222 Komunikacijska oprema			99.511,78	
4262 Ulaganja u računalne programe			29.377,50	

Oznaka	Rebalans 2024. (1)	Tekući plan 2024. (2)	Izvršenje 2024. (3)	Indeks (3/2) (4)
Razdjel: 007 UPRAVNI ODJEL ZA POMORSKO DOBRO, PROMET I VEZE	4.200.000,00	4.203.341,88	4.716.999,69	112,22
Glava: 00701 UPRAVNI ODJEL ZA POMORSKO DOBRO, PROMET I VEZE	4.200.000,00	4.203.341,88	4.716.999,69	112,22
Izvor: 111 Porezni i ostali prihodi	1.273.280,84	1.276.622,72	870.227,71	68,17
Izvor: 181 Prenesena sredstva - opći prihodi i primici	17.423,72	17.423,72	16.504,71	94,73
Izvor: 411 Prihodi za financiranje programa vezani uz pomorsko dobro	2.595.335,60	2.595.335,60	2.632.038,30	101,41
Izvor: 481 Prenesena sredstva - namjenski prihodi	197.209,73	197.209,73	112.527,95	57,06
Izvor: 512 Pomoći iz državnog proračuna	91.578,74	91.578,74	1.060.988,52	1.158,55
Izvor: 581 Prenesena sredstva - pomoći	25.171,37	25.171,37	24.712,50	98,18
Program: 7001 Javna uprava i administracija	27.080,84	54.187,49	54.087,49	99,82
A 700101 Materijalni rashodi Odjela	27.080,84	54.187,49	54.087,49	99,82
Izvor: 111 Porezni i ostali prihodi	27.080,84	54.187,49	54.087,49	99,82
32 Materijalni rashodi	26.980,84	54.087,49	54.087,49	100,00
3211 Službena putovanja			5.401,19	
3213 Stručno usavršavanje zaposlenika			1.865,13	
3221 Uredski materijal i ostali materijalni rashodi			734,27	
3223 Energija			31.376,44	
3232 Usluge tekućeg i investicijskog održavanja			3.381,12	
3237 Intelektualne i osobne usluge			2.758,26	
3239 Ostale usluge			132,00	
3292 Premije osiguranja			350,74	
3293 Reprerentacija			8.088,34	
34 Financijski rashodi	100,00	100,00	0,00	0,00
Program: 7002 Pomorsko dobro	2.925.095,44	2.925.488,33	2.877.050,24	98,34
K 700201 Održavanje pomorskog dobra - izvan lučko područje	100.000,00	100.000,00	67.406,45	67,41
Izvor: 411 Prihodi za financiranje programa vezani uz pomorsko dobro	100.000,00	100.000,00	67.406,45	67,41
36 Pomoći dane u inozemstvo i unutar općeg proračuna	100.000,00	100.000,00	67.406,45	67,41
3631 Tekuće pomoći unutar općeg proračuna			67.406,45	
A 700204 Zaštita mora, morske obale i okoliša	302.814,34	303.207,23	288.300,67	95,08
Izvor: 111 Porezni i ostali prihodi	15.800,00	16.192,89	16.192,89	100,00
32 Materijalni rashodi	15.800,00	16.192,89	16.192,89	100,00
3211 Službena putovanja			983,54	
3225 Sitni inventar i auto gume			137,50	
3231 Usluge telefona, pošte i prijevoza			1.900,00	
3233 Usluge promidžbe i informiranja			4.796,00	
3235 Zakupnine i najamnine			1.392,25	
3237 Intelektualne i osobne usluge			2.605,69	
3239 Ostale usluge			605,00	
3293 Reprerentacija			3.772,91	
Izvor: 411 Prihodi za financiranje programa vezani uz pomorsko dobro	195.435,60	195.435,60	180.529,18	92,37
32 Materijalni rashodi	195.435,60	195.435,60	180.529,18	92,37
3234 Komunalne usluge			175.941,64	
3237 Intelektualne i osobne usluge			4.200,00	
3295 Pribor i naknade			39,64	
3299 Ostali nespomenuti rashodi poslovanja			347,90	
Izvor: 512 Pomoći iz državnog proračuna	91.578,74	91.578,74	91.578,60	100,00
32 Materijalni rashodi	91.578,74	91.578,74	91.578,60	100,00
3234 Komunalne usluge			91.578,60	
A 700205 Koncesioniranje pomorskog dobra	118.300,00	118.300,00	52.267,52	44,18
Izvor: 411 Prihodi za financiranje programa vezani uz pomorsko dobro	118.300,00	118.300,00	52.267,52	44,18
32 Materijalni rashodi	118.300,00	118.300,00	52.267,52	44,18
3211 Službena putovanja			229,40	
3233 Usluge promidžbe i informiranja			2.861,60	
3237 Intelektualne i osobne usluge			38.562,50	
3291 Naknade za rad predstavničkih i izvršnih tijela, povjerenstava i slično			10.614,02	
A 700206 Utvrđivanje granica pomorskog dobra, rad povjerenstva za granice i registar granica pomorskog dobra	174.171,37	174.171,37	93.667,00	53,78
Izvor: 411 Prihodi za financiranje programa vezani uz pomorsko dobro	149.000,00	149.000,00	68.954,50	46,28
32 Materijalni rashodi	149.000,00	149.000,00	68.954,50	46,28
3211 Službena putovanja			210,60	
3235 Zakupnine i najamnine			132,50	
3237 Intelektualne i osobne usluge			34.687,50	
3238 Računalne usluge			24.750,00	
3291 Naknade za rad predstavničkih i izvršnih tijela, povjerenstava i slično			8.881,90	
3293 Reprerentacija			292,00	
Izvor: 581 Prenesena sredstva - pomoći	25.171,37	25.171,37	24.712,50	98,18
32 Materijalni rashodi	25.171,37	25.171,37	24.712,50	98,18
3238 Računalne usluge			24.712,50	
K 700209 Poticanje rada županijskih lučkih uprava	2.125.127,95	2.125.127,95	2.355.408,60	110,84
Izvor: 411 Prihodi za financiranje programa vezani uz pomorsko dobro	2.012.600,00	2.012.600,00	2.242.880,65	111,44
32 Materijalni rashodi	12.600,00	12.600,00	12.596,10	99,97
3238 Računalne usluge			12.596,10	
38 Ostali rashodi	2.000.000,00	2.000.000,00	2.230.284,55	111,51
3811 Tekuće donacije u novcu			296.489,25	
3821 Kapitalne donacije neprofitnim organizacijama			1.933.795,30	
Izvor: 481 Prenesena sredstva - namjenski prihodi	112.527,95	112.527,95	112.527,95	100,00
38 Ostali rashodi	112.527,95	112.527,95	112.527,95	100,00
3811 Tekuće donacije u novcu			73.600,75	
3821 Kapitalne donacije neprofitnim organizacijama			38.927,20	
A 700216 Fond za čišćenje mora od nepoznatog počinitelja	84.681,78	84.681,78	0,00	0,00

Oznaka	Rebalans 2024. (1)	Tekući plan 2024. (2)	Izvršenje 2024. (3)	Indeks (3/2) (4)
Izvor: 481 Prenesena sredstva - namjenski prihodi	84.681,78	84.681,78	0,00	0,00
32 Materijalni rashodi	84.681,78	84.681,78	0,00	0,00
T 700218 Jadranski edukativno-istraživački centar za reagiranja na iznenadna onečišćenja mora	20.000,00	20.000,00	20.000,00	100,00
Izvor: 411 Prihodi za financiranje programa vezani uz pomorsko dobro	20.000,00	20.000,00	20.000,00	100,00
38 Ostali rashodi	20.000,00	20.000,00	20.000,00	100,00
3821 Kapitalne donacije neprofitnim organizacijama			20.000,00	
Program: 7003 Razvoj prometa	1.207.823,72	1.183.666,06	1.745.861,98	147,50
A 700304 Program edukacije mladih u prometu - Dom mladih Rijeka	16.500,00	16.500,00	16.500,00	100,00
Izvor: 111 Porezni i ostali prihodi	16.500,00	16.500,00	16.500,00	100,00
36 Pomoći dane u inozemstvo i unutar općeg proračuna	16.500,00	16.500,00	16.500,00	100,00
3661 Tekuće pomoći proračunskim korisnicima drugih proračuna			16.500,00	
A 700305 Poticanje i praćenje sigurnosti prometa na cestama	60.000,00	57.000,00	35.450,57	62,19
Izvor: 111 Porezni i ostali prihodi	60.000,00	57.000,00	35.450,57	62,19
32 Materijalni rashodi	34.000,00	32.300,00	25.775,57	79,80
3233 Usluge promidžbe i informiranja			12.610,00	
3237 Intelektualne i osobne usluge			3.301,25	
3238 Računalne usluge			8.187,50	
3291 Naknade za rad predstavničkih i izvršnih tijela, povjerenstava i slično			1.676,82	
36 Pomoći dane u inozemstvo i unutar općeg proračuna	26.000,00	24.700,00	9.675,00	39,17
3661 Tekuće pomoći proračunskim korisnicima drugih proračuna			9.675,00	
A 700306 Županijski linijski javni cestovni prijevoz putnika	699.000,00	683.777,34	1.334.725,70	195,20
Izvor: 111 Porezni i ostali prihodi	699.000,00	683.777,34	365.315,78	53,43
32 Materijalni rashodi	32.000,00	33.527,34	33.527,34	100,00
3233 Usluge promidžbe i informiranja			2.894,06	
3238 Računalne usluge			30.633,28	
35 Subvencije	335.000,00	318.250,00	0,00	0,00
36 Pomoći dane u inozemstvo i unutar općeg proračuna	332.000,00	332.000,00	331.788,44	99,94
3631 Tekuće pomoći unutar općeg proračuna			331.788,44	
Izvor: 512 Pomoći iz državnog proračuna	0,00	0,00	969.409,92	-
37 Naknade građanima i kućanstvima na temelju osiguranja i druge naknade	0,00	0,00	969.409,92	-
3722 Naknade građanima i kućanstvima u naravi			969.409,92	
K 700310 Sufinanciranje izgradnje ceste Ž5025 Rujevica - Marčelji - Općina Viškovo	919,01	919,01	0,00	0,00
Izvor: 181 Prenesena sredstva - opći prihodi i primici	919,01	919,01	0,00	0,00
36 Pomoći dane u inozemstvo i unutar općeg proračuna	919,01	919,01	0,00	0,00
K 700312 Javne i nerazvrstane ceste na području Županije	156.504,71	156.504,71	156.504,71	100,00
Izvor: 111 Porezni i ostali prihodi	140.000,00	140.000,00	140.000,00	100,00
36 Pomoći dane u inozemstvo i unutar općeg proračuna	140.000,00	140.000,00	140.000,00	100,00
3631 Tekuće pomoći unutar općeg proračuna			99.000,00	
3632 Kapitalne pomoći unutar općeg proračuna			41.000,00	
Izvor: 181 Prenesena sredstva - opći prihodi i primici	16.504,71	16.504,71	16.504,71	100,00
36 Pomoći dane u inozemstvo i unutar općeg proračuna	16.504,71	16.504,71	16.504,71	100,00
3631 Tekuće pomoći unutar općeg proračuna			16.504,71	
T 700321 Zimska služba na nerazvrstanoj cesti Begovo Razdolje - Vrbovska poljana - Općina Mrkopalj	13.300,00	13.300,00	13.300,00	100,00
Izvor: 111 Porezni i ostali prihodi	13.300,00	13.300,00	13.300,00	100,00
36 Pomoći dane u inozemstvo i unutar općeg proračuna	13.300,00	13.300,00	13.300,00	100,00
3631 Tekuće pomoći unutar općeg proračuna			13.300,00	
A 700322 Financiranje županijske autobusne linije Rijeka-Platak - Općina Čavle	14.000,00	14.000,00	14.000,00	100,00
Izvor: 111 Porezni i ostali prihodi	14.000,00	14.000,00	14.000,00	100,00
36 Pomoći dane u inozemstvo i unutar općeg proračuna	14.000,00	14.000,00	14.000,00	100,00
3631 Tekuće pomoći unutar općeg proračuna			14.000,00	
A 700334 Poticanje obavljanja i uspostavljanja linijskog pomorskog prijevoza	101.000,00	96.315,00	43.190,62	44,84
Izvor: 111 Porezni i ostali prihodi	101.000,00	96.315,00	43.190,62	44,84
32 Materijalni rashodi	11.300,00	11.100,00	0,00	0,00
35 Subvencije	89.700,00	85.215,00	43.190,62	50,68
3522 Subvencije trgovačkim društvima izvan javnog sektora			43.190,62	
K 700335 Održavanje objekata i opreme aerodroma - Zračno pristanište Mali Lošinj d.o.o.	15.000,00	15.000,00	15.000,00	100,00
Izvor: 111 Porezni i ostali prihodi	15.000,00	15.000,00	15.000,00	100,00
38 Ostali rashodi	15.000,00	15.000,00	15.000,00	100,00
3862 Kapitalne pomoći kreditnim i ostalim financijskim institucijama te trgovačkim društvima izvan javnog sektora			15.000,00	
A 700336 Osiguranje sigurnosno prometnih standarda - Zračna luka Rijeka d.o.o.	80.000,00	80.000,00	80.000,00	100,00
Izvor: 111 Porezni i ostali prihodi	80.000,00	80.000,00	80.000,00	100,00
38 Ostali rashodi	80.000,00	80.000,00	80.000,00	100,00
3861 Kapitalne pomoći kreditnim i ostalim financijskim institucijama te trgovačkim društvima u javnom sektoru			80.000,00	
A 700337 Sufinanciranje prigradskog željezničkog prijevoza - HŽ Putnički prijevoz d.o.o.	26.600,00	26.600,00	26.544,92	99,79
Izvor: 111 Porezni i ostali prihodi	26.600,00	26.600,00	26.544,92	99,79
36 Pomoći dane u inozemstvo i unutar općeg proračuna	26.600,00	26.600,00	26.544,92	99,79
3631 Tekuće pomoći unutar općeg proračuna			26.544,92	
A 700338 Sufinanciranje željezničkog prijevoza studenata s područja PGŽ - HŽ Putnički prijevoz d.o.o.	25.000,00	23.750,00	10.645,46	44,82
Izvor: 111 Porezni i ostali prihodi	25.000,00	23.750,00	10.645,46	44,82
37 Naknade građanima i kućanstvima na temelju osiguranja i druge naknade	25.000,00	23.750,00	10.645,46	44,82
3722 Naknade građanima i kućanstvima u naravi			10.645,46	
Program: 7005 Razvoj elektronskih medija	40.000,00	40.000,00	39.999,98	100,00

Oznaka	Rebalans 2024. (1)	Tekući plan 2024. (2)	Izvršenje 2024. (3)	Indeks (3/2) (4)
A 700505 Poticanje rada regionalne televizijske postaje - Kanal RI d.o.o.	40.000,00	40.000,00	39.999,98	100,00
Izvor: 111 Porezni i ostali prihodi	40.000,00	40.000,00	39.999,98	100,00
38 Ostali rashodi	40.000,00	40.000,00	39.999,98	100,00
3861 Kapitalne pomoći kreditnim i ostalim financijskim institucijama te trgovačkim društvima u javnom sektoru			39.999,98	

Oznaka	Rebalans 2024. (1)	Tekući plan 2024. (2)	Izvršenje 2024. (3)	Indeks (3/2) (4)
Razdjel: 008 UPRAVNI ODJEL ZA TURIZAM, PODUZETNIŠTVO I RURALNI RAZVOJ	4.724.000,00	4.724.000,00	4.116.730,59	87,15
Glava: 00801 UPRAVNI ODJEL ZA TURIZAM, PODUZETNIŠTVO I RURALNI RAZVOJ	4.180.000,00	4.180.000,00	3.578.430,63	85,61
Izvor: 111 Porezni i ostali prihodi	3.084.334,49	3.084.334,49	2.699.002,02	87,51
Izvor: 116 Predfinanciranje EU projekata	40.000,00	40.000,00	23.629,95	59,07
Izvor: 181 Prenesena sredstva - opći prihodi i primici	256.215,66	256.215,66	246.808,99	96,33
Izvor: 412 Prihodi za financiranje programa lovstva	69.465,00	69.465,00	66.771,20	96,12
Izvor: 413 Prihodi za financiranje programa poljoprivrede	105.000,00	105.000,00	84.000,00	80,00
Izvor: 414 Prihodi za financiranje programa gospodarskog razvoja	20.000,00	20.000,00	20.000,00	100,00
Izvor: 416 Prihodi za financiranje razvoja turističke infrastrukture	15.000,00	15.000,00	0,00	0,00
Izvor: 481 Prenesena sredstva - namjenski prihodi	99.924,74	99.924,74	99.870,34	99,95
Izvor: 511 Pomoći iz proračuna JLP(R)S	83.000,00	83.000,00	870,99	1,05
Izvor: 512 Pomoći iz državnog proračuna	69.520,00	69.520,00	971,96	1,40
Izvor: 515 Pomoći za provođenje EU projekata	333.000,00	333.000,00	331.965,07	99,69
Izvor: 581 Prenesena sredstva - pomoći	4.540,11	4.540,11	4.540,11	100,00
Program: 8001 Javna uprava i administracija	41.126,11	52.926,11	28.569,30	53,98
A 800101 Materijalni rashodi Odjela	41.126,11	52.926,11	28.569,30	53,98
Izvor: 111 Porezni i ostali prihodi	40.754,49	52.554,49	28.569,30	54,36
32 Materijalni rashodi	40.754,49	52.554,49	28.569,30	54,36
3211 Službena putovanja			4.440,58	
3213 Stručno usavršavanje zaposlenika			2.806,25	
3221 Uredski materijal i ostali materijalni rashodi			1.724,85	
3233 Usluge promidžbe i informiranja			373,32	
3235 Zakupnine i najamnine			3.311,25	
3237 Intelektualne i osobne usluge			13.905,14	
3238 Računalne usluge			141,25	
3239 Ostale usluge			75,00	
3293 Reprerentacija			1.749,23	
3295 Pristojbe i naknade			30,53	
3299 Ostali nespomenuti rashodi poslovanja			11,90	
Izvor: 181 Prenesena sredstva - opći prihodi i primici	371,62	371,62	0,00	0,00
32 Materijalni rashodi	371,62	371,62	0,00	0,00
Program: 8003 Razvoj poduzetništva	1.531.526,36	1.519.426,36	1.261.881,32	83,05
A 800303 Kreditiranje poduzetništva - razni programi	139.900,00	133.100,00	83.622,62	62,83
Izvor: 111 Porezni i ostali prihodi	136.380,00	129.580,00	83.521,66	64,46
35 Subvencije	136.380,00	129.580,00	83.521,66	64,46
3521 Subvencije kreditnim i ostalim financijskim institucijama izvan javnog sektora			83.521,66	
Izvor: 512 Pomoći iz državnog proračuna	3.520,00	3.520,00	100,96	2,87
35 Subvencije	3.520,00	3.520,00	100,96	2,87
3521 Subvencije kreditnim i ostalim financijskim institucijama izvan javnog sektora			100,96	
A 800309 Poticanje razvoja poduzetničkog potencijala	494.326,02	508.326,02	497.423,51	97,86
Izvor: 111 Porezni i ostali prihodi	472.300,00	486.300,00	475.397,49	97,76
32 Materijalni rashodi	22.300,00	22.300,00	16.341,88	73,28
3233 Usluge promidžbe i informiranja			391,88	
3237 Intelektualne i osobne usluge			15.950,00	
38 Ostali rashodi	450.000,00	464.000,00	459.055,61	98,93
3862 Kapitalne pomoći kreditnim i ostalim financijskim institucijama te trgovačkim društvima izvan javnog sektora			285.289,37	
3863 Kapitalne pomoći poljoprivrednicima i obrtnicima			173.766,24	
Izvor: 414 Prihodi za financiranje programa gospodarskog razvoja	20.000,00	20.000,00	20.000,00	100,00
38 Ostali rashodi	20.000,00	20.000,00	20.000,00	100,00
3862 Kapitalne pomoći kreditnim i ostalim financijskim institucijama te trgovačkim društvima izvan javnog sektora			20.000,00	
Izvor: 481 Prenesena sredstva - namjenski prihodi	2.026,02	2.026,02	2.026,02	100,00
38 Ostali rashodi	2.026,02	2.026,02	2.026,02	100,00
3863 Kapitalne pomoći poljoprivrednicima i obrtnicima			2.026,02	
A 800315 Poticanje razvoja poduzetničkog potencijala Gorskog kotara	300.000,00	285.700,00	246.469,28	86,27
Izvor: 111 Porezni i ostali prihodi	300.000,00	285.700,00	246.469,28	86,27
35 Subvencije	20.000,00	19.700,00	1.276,79	6,48
3523 Subvencije poljoprivrednicima i obrtnicima			1.276,79	
38 Ostali rashodi	280.000,00	266.000,00	245.192,49	92,18
3862 Kapitalne pomoći kreditnim i ostalim financijskim institucijama te trgovačkim društvima izvan javnog sektora			73.149,02	
3863 Kapitalne pomoći poljoprivrednicima i obrtnicima			172.043,47	
A 800316 Program edukacije	30.000,00	30.000,00	30.000,00	100,00
Izvor: 111 Porezni i ostali prihodi	30.000,00	30.000,00	30.000,00	100,00
35 Subvencije	30.000,00	30.000,00	30.000,00	100,00
3522 Subvencije trgovačkim društvima izvan javnog sektora			30.000,00	
A 800317 Potpore inovatorima i udrugama inovatora	22.300,00	22.300,00	22.159,00	99,37
Izvor: 111 Porezni i ostali prihodi	22.300,00	22.300,00	22.159,00	99,37
32 Materijalni rashodi	2.300,00	2.300,00	2.159,00	93,87
3233 Usluge promidžbe i informiranja			559,00	
3237 Intelektualne i osobne usluge			500,00	
3239 Ostale usluge			1.100,00	
38 Ostali rashodi	20.000,00	20.000,00	20.000,00	100,00
3811 Tekuće donacije u novcu			20.000,00	
T 800318 Projekt Komercijalizacija inovacija	22.000,00	22.000,00	22.000,00	100,00
Izvor: 111 Porezni i ostali prihodi	22.000,00	22.000,00	22.000,00	100,00
32 Materijalni rashodi	2.000,00	2.000,00	2.000,00	100,00
3237 Intelektualne i osobne usluge			2.000,00	

Oznaka	Rebalans 2024. (1)	Tekući plan 2024. (2)	Izvršenje 2024. (3)	Indeks (3/2) (4)
38 Ostali rashodi	20.000,00	20.000,00	20.000,00	100,00
3811 Tekuće donacije u novcu			20.000,00	
A 800319 Rad Gospodarsko-socijalnog vijeća Primorsko-goranske županije	300,00	300,00	290,36	96,79
Izvor: 111 Porezni i ostali prihodi	300,00	300,00	290,36	96,79
32 Materijalni rashodi	300,00	300,00	290,36	96,79
3293 Reprerentacija			290,36	
T 800321 Maritimno inovacijski klaster - Sveučilište u Rijeci	222.700,34	222.700,34	106.760,62	47,94
Izvor: 111 Porezni i ostali prihodi	120.000,00	120.000,00	4.060,28	3,38
36 Pomoći dane u inozemstvo i unutar općeg proračuna	120.000,00	120.000,00	4.060,28	3,38
3662 Kapitalne pomoći proračunskim korisnicima drugih proračuna			4.060,28	
Izvor: 181 Prenesena sredstva - opći prihodi i primici	102.700,34	102.700,34	102.700,34	100,00
36 Pomoći dane u inozemstvo i unutar općeg proračuna	102.700,34	102.700,34	102.700,34	100,00
3662 Kapitalne pomoći proračunskim korisnicima drugih proračuna			102.700,34	
A 800322 Poticanje zapošljavanja žena	200.000,00	200.000,00	194.075,93	97,04
Izvor: 111 Porezni i ostali prihodi	200.000,00	200.000,00	194.075,93	97,04
35 Subvencije	200.000,00	200.000,00	194.075,93	97,04
3522 Subvencije trgovačkim društvima izvan javnog sektora			67.000,00	
3523 Subvencije poljoprivrednicima i obrtnicima			127.075,93	
A 800323 Sufinanciranje prijeme i prijave projekata za EU fondove	100.000,00	95.000,00	59.080,00	62,19
Izvor: 111 Porezni i ostali prihodi	100.000,00	95.000,00	59.080,00	62,19
35 Subvencije	100.000,00	95.000,00	59.080,00	62,19
3522 Subvencije trgovačkim društvima izvan javnog sektora			43.830,00	
3523 Subvencije poljoprivrednicima i obrtnicima			15.250,00	
Program: 8004 Ruralni razvoj	1.158.454,75	1.158.754,75	941.315,80	81,24
A 800402 Financiranje programskih aktivnosti razvitka poljoprivrede	286.744,60	286.744,60	263.950,00	92,05
Izvor: 111 Porezni i ostali prihodi	250.000,00	250.000,00	229.950,00	91,98
32 Materijalni rashodi	3.300,00	3.300,00	3.250,00	98,48
3237 Intelektualne i osobne usluge			3.250,00	
35 Subvencije	20.500,00	20.500,00	20.500,00	100,00
3522 Subvencije trgovačkim društvima izvan javnog sektora			20.100,00	
3523 Subvencije poljoprivrednicima i obrtnicima			400,00	
36 Pomoći dane u inozemstvo i unutar općeg proračuna	30.000,00	30.000,00	10.000,00	33,33
3631 Tekuće pomoći unutar općeg proračuna			10.000,00	
38 Ostali rashodi	196.200,00	196.200,00	196.200,00	100,00
3862 Kapitalne pomoći kreditnim i ostalim financijskim institucijama te trgovačkim društvima izvan javnog sektora			32.000,00	
3863 Kapitalne pomoći poljoprivrednicima i obrtnicima			164.200,00	
Izvor: 181 Prenesena sredstva - opći prihodi i primici	32.744,60	32.744,60	30.000,00	91,62
36 Pomoći dane u inozemstvo i unutar općeg proračuna	30.000,00	30.000,00	30.000,00	100,00
3631 Tekuće pomoći unutar općeg proračuna			28.996,60	
3632 Kapitalne pomoći unutar općeg proračuna			1.003,40	
38 Ostali rashodi	2.744,60	2.744,60	0,00	0,00
Izvor: 413 Prihodi za financiranje programa poljoprivrede	4.000,00	4.000,00	4.000,00	100,00
38 Ostali rashodi	4.000,00	4.000,00	4.000,00	100,00
3863 Kapitalne pomoći poljoprivrednicima i obrtnicima			4.000,00	
K 800404 Provedba projekta navodnjavanja	132.000,00	132.000,00	1.741,99	1,32
Izvor: 511 Pomoći iz proračuna JLP(R)S	66.000,00	66.000,00	870,99	1,32
42 Rashodi za nabavu proizvedene dugotrajne imovine	66.000,00	66.000,00	870,99	1,32
4214 Ostali građevinski objekti			870,99	
Izvor: 512 Pomoći iz državnog proračuna	66.000,00	66.000,00	871,00	1,32
42 Rashodi za nabavu proizvedene dugotrajne imovine	66.000,00	66.000,00	871,00	1,32
4214 Ostali građevinski objekti			871,00	
T 800406 Razvoj ribarstva	67.700,00	67.700,00	60.230,50	88,97
Izvor: 111 Porezni i ostali prihodi	12.000,00	12.000,00	8.386,75	69,89
32 Materijalni rashodi	12.000,00	12.000,00	8.386,75	69,89
3232 Usluge tekućeg i investicijskog održavanja			2.136,75	
3237 Intelektualne i osobne usluge			6.250,00	
Izvor: 181 Prenesena sredstva - opći prihodi i primici	55.700,00	55.700,00	51.843,75	93,08
42 Rashodi za nabavu proizvedene dugotrajne imovine	55.700,00	55.700,00	51.843,75	93,08
4227 Uredaji, strojevi i oprema za ostale namjene			51.843,75	
K 800407 Hrvatska vinska kuća	67.000,00	67.000,00	49.845,00	74,40
Izvor: 111 Porezni i ostali prihodi	40.000,00	40.000,00	39.845,00	99,61
41 Rashodi za nabavu neproizvedene dugotrajne imovine	40.000,00	40.000,00	39.845,00	99,61
4124 Ostala prava			39.845,00	
Izvor: 181 Prenesena sredstva - opći prihodi i primici	10.000,00	10.000,00	10.000,00	100,00
41 Rashodi za nabavu neproizvedene dugotrajne imovine	10.000,00	10.000,00	10.000,00	100,00
4124 Ostala prava			10.000,00	
Izvor: 511 Pomoći iz proračuna JLP(R)S	17.000,00	17.000,00	0,00	0,00
41 Rashodi za nabavu neproizvedene dugotrajne imovine	17.000,00	17.000,00	0,00	0,00
K 800409 Projekt Stara Sušica	9.554,40	9.554,40	2.548,10	26,67
Izvor: 111 Porezni i ostali prihodi	8.500,00	8.500,00	2.548,10	29,98
32 Materijalni rashodi	3.500,00	3.500,00	2.548,10	72,80
3235 Zakupnine i najamnine			248,10	
3239 Ostale usluge			2.300,00	
45 Rashodi za dodatna ulaganja na nefinancijskoj imovini	5.000,00	5.000,00	0,00	0,00
Izvor: 413 Prihodi za financiranje programa poljoprivrede	1.000,00	1.000,00	0,00	0,00
45 Rashodi za dodatna ulaganja na nefinancijskoj imovini	1.000,00	1.000,00	0,00	0,00
Izvor: 481 Prenesena sredstva - namjenski prihodi	54,40	54,40	0,00	0,00

Oznaka	Rebalans 2024. (1)	Tekući plan 2024. (2)	Izvršenje 2024. (3)	Indeks (3/2) (4)
45 Rashodi za dodatna ulaganja na nefinancijskoj imovini	54,40	54,40	0,00	0,00
A 800413 Financiranje programskih aktivnosti razvitka poljoprivrede Gorskog kotara	182.000,00	182.000,00	180.620,00	99,24
Izvor: 111 Porezni i ostali prihodi	182.000,00	182.000,00	180.620,00	99,24
38 Ostali rashodi	182.000,00	182.000,00	180.620,00	99,24
3862 Kapitalne pomoći kreditnim i ostalim financijskim institucijama te trgovačkim društvima izvan javnog sektora			5.000,00	
3863 Kapitalne pomoći poljoprivrednicima i obrtnicima			175.620,00	
T 800415 Sufinanciranje aktivnosti Lokalnih akcijskih grupa u poljoprivredi i ribarstvu	74.546,50	74.546,50	74.220,03	99,56
Izvor: 111 Porezni i ostali prihodi	70.000,00	70.000,00	69.955,13	99,94
38 Ostali rashodi	70.000,00	70.000,00	69.955,13	99,94
3811 Tekuće donacije u novcu			67.994,78	
3821 Kapitalne donacije neprofitnim organizacijama			1.960,35	
Izvor: 181 Prenesena sredstva - opći prihodi i primici	4.546,50	4.546,50	4.264,90	93,81
38 Ostali rashodi	4.546,50	4.546,50	4.264,90	93,81
3811 Tekuće donacije u novcu			4.264,90	
A 800417 Poticanje korištenja šumskog zemljišta	1.000,00	1.000,00	0,00	0,00
Izvor: 111 Porezni i ostali prihodi	1.000,00	1.000,00	0,00	0,00
35 Subvencije	1.000,00	1.000,00	0,00	0,00
A 800418 Obračun i raspored sredstava po osnovi lovozakupnina	102.199,76	102.199,76	101.575,96	99,39
Izvor: 111 Porezni i ostali prihodi	38.000,00	38.000,00	37.550,00	98,82
38 Ostali rashodi	28.000,00	28.000,00	27.550,00	98,39
3821 Kapitalne donacije neprofitnim organizacijama			27.550,00	
42 Rashodi za nabavu proizvedene dugotrajne imovine	10.000,00	10.000,00	10.000,00	100,00
4227 Uredaji, strojevi i oprema za ostale namjene			10.000,00	
Izvor: 412 Prihodi za financiranje programa lovstva	62.065,00	62.065,00	61.891,20	99,72
37 Naknade građanima i kućanstvima na temelju osiguranja i druge naknade	100,00	100,00	0,00	0,00
38 Ostali rashodi	61.965,00	61.965,00	61.891,20	99,88
3811 Tekuće donacije u novcu			23.500,00	
3821 Kapitalne donacije neprofitnim organizacijama			38.391,20	
Izvor: 481 Prenesena sredstva - namjenski prihodi	2.134,76	2.134,76	2.134,76	100,00
38 Ostali rashodi	2.134,76	2.134,76	2.134,76	100,00
3821 Kapitalne donacije neprofitnim organizacijama			2.134,76	
A 800419 Troškovi provođenja Zakona o lovstvu	12.400,00	12.400,00	4.880,00	39,35
Izvor: 111 Porezni i ostali prihodi	5.000,00	5.000,00	0,00	0,00
32 Materijalni rashodi	5.000,00	5.000,00	0,00	0,00
Izvor: 412 Prihodi za financiranje programa lovstva	7.400,00	7.400,00	4.880,00	65,95
32 Materijalni rashodi	7.400,00	7.400,00	4.880,00	65,95
3235 Zakupnine i najamnine			2.840,00	
3237 Intelektualne i osobne usluge			2.040,00	
A 800420 Koordinacijska radna skupina za Zaštitu životinja u PGŽ	8.900,00	9.200,00	9.169,73	99,67
Izvor: 111 Porezni i ostali prihodi	8.900,00	9.200,00	9.169,73	99,67
32 Materijalni rashodi	8.900,00	9.200,00	9.169,73	99,67
3235 Zakupnine i najamnine			480,00	
3237 Intelektualne i osobne usluge			6.464,73	
3239 Ostale usluge			2.225,00	
A 800422 Provedba programa očuvanja plodnosti i povećanja učinkovitosti navodnjavanja poljoprivrednog zemljišta	194.409,49	194.409,49	174.409,49	89,71
Izvor: 413 Prihodi za financiranje programa poljoprivrede	100.000,00	100.000,00	80.000,00	80,00
32 Materijalni rashodi	20.000,00	20.000,00	0,00	0,00
35 Subvencije	40.000,00	40.000,00	40.000,00	100,00
3522 Subvencije trgovačkim društvima izvan javnog sektora			21.391,24	
3523 Subvencije poljoprivrednicima i obrtnicima			18.608,76	
38 Ostali rashodi	40.000,00	40.000,00	40.000,00	100,00
3862 Kapitalne pomoći kreditnim i ostalim financijskim institucijama te trgovačkim društvima izvan javnog sektora			1.340,00	
3863 Kapitalne pomoći poljoprivrednicima i obrtnicima			38.660,00	
Izvor: 481 Prenesena sredstva - namjenski prihodi	94.409,49	94.409,49	94.409,49	100,00
32 Materijalni rashodi	32.200,00	32.200,00	32.200,00	100,00
3237 Intelektualne i osobne usluge			32.200,00	
35 Subvencije	32.209,49	32.209,49	32.209,49	100,00
3522 Subvencije trgovačkim društvima izvan javnog sektora			10.000,00	
3523 Subvencije poljoprivrednicima i obrtnicima			22.209,49	
38 Ostali rashodi	30.000,00	30.000,00	30.000,00	100,00
3863 Kapitalne pomoći poljoprivrednicima i obrtnicima			30.000,00	
A 800423 Sufinanciranje aktivnosti u šumarstvu i drvnoj industriji	20.000,00	20.000,00	18.125,00	90,63
Izvor: 111 Porezni i ostali prihodi	20.000,00	20.000,00	18.125,00	90,63
32 Materijalni rashodi	20.000,00	20.000,00	18.125,00	90,63
3237 Intelektualne i osobne usluge			18.125,00	
Program: 8007 Razvoj turizma	1.448.892,78	1.448.892,78	1.346.664,21	92,94
A 800701 Potpora razvoju selektivnih oblika turizma	120.000,00	114.000,00	114.000,00	100,00
Izvor: 111 Porezni i ostali prihodi	120.000,00	114.000,00	114.000,00	100,00
38 Ostali rashodi	120.000,00	114.000,00	114.000,00	100,00
3811 Tekuće donacije u novcu			26.775,00	
3821 Kapitalne donacije neprofitnim organizacijama			87.225,00	
A 800703 Provedba projekta "Kvarner Family"	400,00	400,00	192,22	48,06
Izvor: 111 Porezni i ostali prihodi	400,00	400,00	192,22	48,06
35 Subvencije	400,00	400,00	192,22	48,06

Oznaka	Rebalans 2024. (1)	Tekući plan 2024. (2)	Izvršenje 2024. (3)	Indeks (3/2) (4)
3521 Subvencije kreditnim i ostalim financijskim institucijama izvan javnog sektora			192,22	
K 800714 Projekt Žičara Učka	32.152,60	32.152,60	30.000,00	93,31
Izvor: 111 Porezni i ostali prihodi	30.000,00	30.000,00	30.000,00	100,00
38 Ostali rashodi	30.000,00	30.000,00	30.000,00	100,00
3861 Kapitalne pomoći kreditnim i ostalim financijskim institucijama te trgovačkim društvima u javnom sektoru			30.000,00	
Izvor: 181 Prenesena sredstva - opći prihodi i primici	2.152,60	2.152,60	0,00	0,00
32 Materijalni rashodi	2.152,60	2.152,60	0,00	0,00
A 800721 Programske aktivnosti Turističke zajednice Kvarnera	145.500,00	145.500,00	145.500,00	100,00
Izvor: 111 Porezni i ostali prihodi	112.500,00	112.500,00	112.500,00	100,00
38 Ostali rashodi	112.500,00	112.500,00	112.500,00	100,00
3811 Tekuće donacije u novcu			112.500,00	
Izvor: 181 Prenesena sredstva - opći prihodi i primici	33.000,00	33.000,00	33.000,00	100,00
38 Ostali rashodi	33.000,00	33.000,00	33.000,00	100,00
3811 Tekuće donacije u novcu			33.000,00	
K 800727 Potpora razvoju javne turističke infrastrukture	166.300,07	172.400,07	152.000,00	88,17
Izvor: 111 Porezni i ostali prihodi	150.000,00	156.100,00	150.699,93	96,54
36 Pomoći dane u inozemstvo i unutar općeg proračuna	150.000,00	156.100,00	150.699,93	96,54
3631 Tekuće pomoći unutar općeg proračuna			68.000,00	
3632 Kapitalne pomoći unutar općeg proračuna			82.699,93	
Izvor: 416 Prihodi za financiranje razvoja turističke infrastrukture	15.000,00	15.000,00	0,00	0,00
36 Pomoći dane u inozemstvo i unutar općeg proračuna	15.000,00	15.000,00	0,00	0,00
Izvor: 481 Prenesena sredstva - namjenski prihodi	1.300,07	1.300,07	1.300,07	100,00
36 Pomoći dane u inozemstvo i unutar općeg proračuna	1.300,07	1.300,07	1.300,07	100,00
3632 Kapitalne pomoći unutar općeg proračuna			1.300,07	
T 800729 Projekt AdriProm Tour - EU	337.540,11	337.540,11	336.505,18	99,69
Izvor: 515 Pomoći za provođenje EU projekata	333.000,00	333.000,00	331.965,07	99,69
36 Pomoći dane u inozemstvo i unutar općeg proračuna	333.000,00	333.000,00	331.965,07	99,69
3611 Tekuće pomoći inozemnim vladama			201.651,59	
3681 Tekuće pomoći temeljem prijensa EU sredstava			130.313,48	
Izvor: 581 Prenesena sredstva - pomoći	4.540,11	4.540,11	4.540,11	100,00
36 Pomoći dane u inozemstvo i unutar općeg proračuna	4.540,11	4.540,11	4.540,11	100,00
3631 Tekuće pomoći unutar općeg proračuna			4.540,11	
K 800730 Potpora razvoju javne turističke infrastrukture Gorskog kotara	267.000,00	267.000,00	211.712,45	79,29
Izvor: 111 Porezni i ostali prihodi	267.000,00	267.000,00	211.712,45	79,29
32 Materijalni rashodi	32.000,00	32.000,00	0,00	0,00
36 Pomoći dane u inozemstvo i unutar općeg proračuna	235.000,00	235.000,00	211.712,45	90,09
3631 Tekuće pomoći unutar općeg proračuna			925,09	
3632 Kapitalne pomoći unutar općeg proračuna			210.787,36	
A 800731 Poticanje razvoja turističkog poduzetničkog potencijala Gorskog kotara	80.000,00	80.000,00	77.274,41	96,59
Izvor: 111 Porezni i ostali prihodi	80.000,00	80.000,00	77.274,41	96,59
38 Ostali rashodi	80.000,00	80.000,00	77.274,41	96,59
3862 Kapitalne pomoći kreditnim i ostalim financijskim institucijama te trgovačkim društvima izvan javnog sektora			35.987,76	
3863 Kapitalne pomoći poljoprivrednicima i obrtnicima			41.286,65	
A 800732 Programske aktivnosti Turističke zajednice Kvarnera u Gorskog kotaru	100.000,00	100.000,00	100.000,00	100,00
Izvor: 111 Porezni i ostali prihodi	85.000,00	85.000,00	85.000,00	100,00
38 Ostali rashodi	85.000,00	85.000,00	85.000,00	100,00
3811 Tekuće donacije u novcu			85.000,00	
Izvor: 181 Prenesena sredstva - opći prihodi i primici	15.000,00	15.000,00	15.000,00	100,00
38 Ostali rashodi	15.000,00	15.000,00	15.000,00	100,00
3811 Tekuće donacije u novcu			15.000,00	
A 800733 Programske aktivnosti JLS u promociji turizma na području PGŽ	150.000,00	150.000,00	150.000,00	100,00
Izvor: 111 Porezni i ostali prihodi	150.000,00	150.000,00	150.000,00	100,00
36 Pomoći dane u inozemstvo i unutar općeg proračuna	150.000,00	150.000,00	150.000,00	100,00
3631 Tekuće pomoći unutar općeg proračuna			150.000,00	
T 800734 Projekt CYROS - EU	50.000,00	49.900,00	29.479,95	59,08
Izvor: 111 Porezni i ostali prihodi	10.000,00	9.900,00	5.850,00	59,09
32 Materijalni rashodi	10.000,00	9.900,00	5.850,00	59,09
3237 Intelektualne i osobne usluge			5.850,00	
Izvor: 116 Predfinanciranje EU projekata	40.000,00	40.000,00	23.629,95	59,07
31 Rashodi za zaposlene	37.000,00	37.000,00	22.243,48	60,12
3111 Plaće za redovan rad			17.676,80	
3121 Ostali rashodi za zaposlene			1.650,00	
3132 Doprinosi za obvezno zdravstveno osiguranje			2.916,68	
32 Materijalni rashodi	3.000,00	3.000,00	1.386,47	46,22
3211 Službena putovanja			698,50	
3212 Naknade za prijevoz, za rad na terenu i odvojeni život			687,97	
Glava: 00802 CENTAR ZA POLJOPRIVREDU I RURALNI RAZVOJ PRIMORSKO-GORANSKE ŽUPANIJE	544.000,00	544.000,00	538.299,96	98,95
Izvor: 111 Porezni i ostali prihodi	421.000,00	421.000,00	415.311,22	98,65
Izvor: 321 Vlastiti prihodi - proračunski korisnici	8.940,67	8.940,67	8.940,67	100,00
Izvor: 383 Prenesena sredstva - vlastiti prihodi proračunskih korisnika	4.425,33	4.425,33	4.425,32	100,00
Izvor: 413 Prihodi za financiranje programa poljoprivrede	30.000,00	30.000,00	30.000,00	100,00
Izvor: 521 Pomoći - proračunski korisnici	79.634,00	79.634,00	79.622,75	99,99
Program: 8201 Promicanje poljoprivrede i ruralnog razvoja	544.000,00	544.000,00	538.299,96	98,95
A 820101 Administracija i upravljanje	258.480,93	258.480,93	253.519,82	98,08
Izvor: 111 Porezni i ostali prihodi	246.000,00	246.000,00	241.038,89	97,98

Oznaka	Rebalans 2024. (1)	Tekući plan 2024. (2)	Izvršenje 2024. (3)	Indeks (3/2) (4)
31 Rashodi za zaposlene	163.679,00	163.679,00	160.170,12	97,86
3111 Plaće za redovan rad			127.603,01	
3121 Ostali rashodi za zaposlene			11.512,55	
3132 Doprinosi za obvezno zdravstveno osiguranje			21.054,56	
32 Materijalni rashodi	77.471,00	77.371,00	75.987,59	98,21
3211 Službena putovanja			1.218,50	
3212 Naknade za prijevoz, za rad na terenu i odvojeni život			4.937,92	
3221 Uredski materijal i ostali materijalni rashodi			1.200,98	
3223 Energija			12.226,49	
3224 Materijal i dijelovi za tekuće i investicijsko održavanje			709,18	
3225 Sitni inventar i auto gume			582,00	
3227 Službena, radna i zaštitna odjeća i obuća			1.998,81	
3231 Usluge telefona, pošte i prijevoza			4.351,97	
3232 Usluge tekućeg i investicijskog održavanja			9.837,84	
3233 Usluge promidžbe i informiranja			622,20	
3234 Komunalne usluge			6.936,30	
3235 Zakupnine i najamnine			2.681,95	
3236 Zdravstvene i veterinarske usluge			2.032,79	
3237 Intelektualne i osobne usluge			13.290,54	
3238 Računalne usluge			3.899,62	
3239 Ostale usluge			2.658,85	
3291 Naknade za rad predstavnika i izvršnih tijela, povjerenstava i slično			1.262,73	
3292 Premije osiguranja			2.559,30	
3293 Reprezentacija			2.500,00	
3294 Članarine i norme			15,00	
3295 Pristojbe i naknade			262,83	
3299 Ostali nespomenuti rashodi poslovanja			201,79	
34 Financijski rashodi	730,00	830,00	761,30	91,72
3431 Bankarske usluge i usluge platnog prometa			728,34	
3433 Zatezne kamate			32,96	
42 Rashodi za nabavu proizvedene dugotrajne imovine	4.120,00	4.120,00	4.119,88	100,00
4227 Uredjaji, strojevi i oprema za ostale namjene			4.119,88	
Izvor: 321 Vlastiti prihodi - proračunski korisnici	8.940,67	8.940,67	8.940,67	100,00
32 Materijalni rashodi	8.940,67	8.940,67	8.940,67	100,00
3237 Intelektualne i osobne usluge			8.940,67	
Izvor: 383 Prenesena sredstva - vlastiti prihodi proračunskih korisnika	3.540,26	3.540,26	3.540,26	100,00
32 Materijalni rashodi	3.540,26	3.540,26	3.540,26	100,00
3237 Intelektualne i osobne usluge			3.540,26	
A 820102 Programi ruralnog razvoja i poljoprivrede	131.319,07	131.319,07	130.942,94	99,71
Izvor: 111 Porezni i ostali prihodi	80.000,00	80.000,00	79.635,13	99,54
32 Materijalni rashodi	77.350,00	77.350,00	76.985,13	99,53
3222 Materijal i sirovine			4.681,85	
3225 Sitni inventar i auto gume			595,00	
3232 Usluge tekućeg i investicijskog održavanja			9.400,00	
3233 Usluge promidžbe i informiranja			13.497,50	
3235 Zakupnine i najamnine			1.500,00	
3236 Zdravstvene i veterinarske usluge			10.472,68	
3237 Intelektualne i osobne usluge			34.838,10	
3238 Računalne usluge			2.000,00	
42 Rashodi za nabavu proizvedene dugotrajne imovine	2.650,00	2.650,00	2.650,00	100,00
4225 Instrumenti, uredjaji i strojevi			650,00	
4227 Uredjaji, strojevi i oprema za ostale namjene			2.000,00	
Izvor: 383 Prenesena sredstva - vlastiti prihodi proračunskih korisnika	885,07	885,07	885,06	100,00
32 Materijalni rashodi	885,07	885,07	885,06	100,00
3237 Intelektualne i osobne usluge			885,06	
Izvor: 521 Pomoći - proračunski korisnici	50.434,00	50.434,00	50.422,75	99,98
32 Materijalni rashodi	50.434,00	50.434,00	50.422,75	99,98
3232 Usluge tekućeg i investicijskog održavanja			17.269,75	
3237 Intelektualne i osobne usluge			33.153,00	
A 820103 Razvoj i promocija autohtonih proizvoda	124.200,00	124.200,00	123.837,20	99,71
Izvor: 111 Porezni i ostali prihodi	95.000,00	95.000,00	94.637,20	99,62
32 Materijalni rashodi	91.058,00	91.058,00	90.695,20	99,60
3221 Uredski materijal i ostali materijalni rashodi			998,76	
3222 Materijal i sirovine			2.000,00	
3223 Energija			3.201,13	
3233 Usluge promidžbe i informiranja			31.823,00	
3234 Komunalne usluge			1.088,61	
3235 Zakupnine i najamnine			9.806,62	
3237 Intelektualne i osobne usluge			40.872,35	
3239 Ostale usluge			350,00	
3293 Reprezentacija			554,73	
42 Rashodi za nabavu proizvedene dugotrajne imovine	3.942,00	3.942,00	3.942,00	100,00
4227 Uredjaji, strojevi i oprema za ostale namjene			3.942,00	
Izvor: 521 Pomoći - proračunski korisnici	29.200,00	29.200,00	29.200,00	100,00
32 Materijalni rashodi	29.200,00	29.200,00	29.200,00	100,00
3237 Intelektualne i osobne usluge			29.200,00	
A 820104 Provedba programa očuvanja plodnosti poljoprivrednog zemljišta	30.000,00	30.000,00	30.000,00	100,00
Izvor: 413 Prihodi za financiranje programa poljoprivrede	30.000,00	30.000,00	30.000,00	100,00
32 Materijalni rashodi	7.000,00	7.000,00	7.000,00	100,00
3222 Materijal i sirovine			7.000,00	

Oznaka	Rebalans 2024. (1)	Tekući plan 2024. (2)	Izvršenje 2024. (3)	Indeks (3/2) (4)
42 Rashodi za nabavu proizvedene dugotrajne imovine	23.000,00	23.000,00	23.000,00	100,00
4227 Uredaji, strojevi i oprema za ostale namjene			23.000,00	
Razdjel: 009 UPRAVNI ODJEL ZA REGIONALNI RAZVOJ, INFRASTRUKTURU I UPRAVLJANJE PROJEKTIMA	10.046.200,00	9.881.200,00	5.559.132,33	56,26
Glava: 00901 UPRAVNI ODJEL ZA REGIONALNI RAZVOJ, INFRASTRUKTURU I UPRAVLJANJE PROJEKTIMA	8.616.200,00	8.451.200,00	4.447.476,93	52,63
Izvor: 111 Porezni i ostali prihodi	6.157.095,45	5.991.595,45	2.529.042,61	42,21
Izvor: 116 Predfinanciranje EU projekata	128.000,00	128.500,00	87.329,77	67,96
Izvor: 181 Prenesena sredstva - opći prihodi i primici	1.784.200,19	1.784.200,19	1.784.200,19	100,00
Izvor: 515 Pomoći za provođenje EU projekata	14.000,00	14.000,00	14.000,00	100,00
Izvor: 581 Prenesena sredstva - pomoći	32.904,36	32.904,36	32.904,36	100,00
Izvor: 821 Namjenski primici od zaduživanja	500.000,00	500.000,00	0,00	0,00
Program: 9001 Javna uprava i administracija	29.678,51	29.678,51	12.668,38	42,69
A 900101 Materijalni rashodi Odjela	29.678,51	29.678,51	12.668,38	42,69
Izvor: 111 Porezni i ostali prihodi	29.678,51	29.678,51	12.668,38	42,69
32 Materijalni rashodi	29.678,51	29.678,51	12.668,38	42,69
3211 Službena putovanja			2.916,53	
3213 Stručno usavršavanje zaposlenika			200,00	
3221 Uredski materijal i ostali materijalni rashodi			1.564,26	
3231 Usluge telefona, pošte i prijevoza			29,00	
3233 Usluge promidžbe i informiranja			41,48	
3237 Intelektualne i osobne usluge			1.875,00	
3239 Ostale usluge			50,00	
3292 Premije osiguranja			167,43	
3293 Reprezentacija			5.155,38	
3295 Pristojbe i naknade			591,30	
3299 Ostali nespomenuti rashodi poslovanja			78,00	
Program: 9002 Institucionalni i programski okvir regionalnog razvoja	1.524.824,26	1.523.424,26	1.285.630,46	84,39
A 900201 Institucionalna potpora aktivnostima regionalnog razvoja	3.000,00	3.000,00	0,00	0,00
Izvor: 111 Porezni i ostali prihodi	3.000,00	3.000,00	0,00	0,00
32 Materijalni rashodi	3.000,00	3.000,00	0,00	0,00
T 900205 Razvoj otoka	100.000,00	100.000,00	100.000,00	100,00
Izvor: 111 Porezni i ostali prihodi	100.000,00	100.000,00	100.000,00	100,00
36 Pomoći dane u inozemstvo i unutar općeg proračuna	100.000,00	100.000,00	100.000,00	100,00
3631 Tekuće pomoći unutar općeg proračuna			20.000,00	
3632 Kapitalne pomoći unutar općeg proračuna			80.000,00	
A 900210 Fond za Gorski kotar	1.080.324,26	1.080.324,26	875.506,35	81,04
Izvor: 111 Porezni i ostali prihodi	930.000,00	930.000,00	725.182,09	77,98
36 Pomoći dane u inozemstvo i unutar općeg proračuna	930.000,00	930.000,00	725.182,09	77,98
3631 Tekuće pomoći unutar općeg proračuna			8.750,00	
3632 Kapitalne pomoći unutar općeg proračuna			716.432,09	
Izvor: 181 Prenesena sredstva - opći prihodi i primici	150.324,26	150.324,26	150.324,26	100,00
36 Pomoći dane u inozemstvo i unutar općeg proračuna	150.324,26	150.324,26	150.324,26	100,00
3632 Kapitalne pomoći unutar općeg proračuna			150.324,26	
K 900212 Razvoj mreže sanjkalista u Gorskom kotaru	240.000,00	238.500,00	238.500,00	100,00
Izvor: 111 Porezni i ostali prihodi	140.000,00	138.500,00	138.500,00	100,00
36 Pomoći dane u inozemstvo i unutar općeg proračuna	140.000,00	138.500,00	138.500,00	100,00
3631 Tekuće pomoći unutar općeg proračuna			11.817,62	
3632 Kapitalne pomoći unutar općeg proračuna			126.682,38	
Izvor: 181 Prenesena sredstva - opći prihodi i primici	100.000,00	100.000,00	100.000,00	100,00
36 Pomoći dane u inozemstvo i unutar općeg proračuna	100.000,00	100.000,00	100.000,00	100,00
3632 Kapitalne pomoći unutar općeg proračuna			100.000,00	
T 900214 Projekt Mreže regionalnih središta – RegHub	2.500,00	2.500,00	378,00	15,12
Izvor: 111 Porezni i ostali prihodi	2.500,00	2.500,00	378,00	15,12
32 Materijalni rashodi	2.500,00	2.500,00	378,00	15,12
3211 Službena putovanja			378,00	
T 900215 Projekt "Digi-B-Well" - EU	99.000,00	99.100,00	71.246,11	71,89
Izvor: 111 Porezni i ostali prihodi	17.000,00	18.100,00	12.249,22	67,68
31 Rashodi za zaposlene	9.900,00	11.000,00	10.878,36	98,89
3111 Plaće za redovan rad			8.932,84	
3121 Ostali rashodi za zaposlene			471,60	
3132 Doprinosi za obvezno zdravstveno osiguranje			1.473,92	
32 Materijalni rashodi	7.100,00	7.100,00	1.370,86	19,31
3211 Službena putovanja			300,00	
3212 Naknade za prijevoz, za rad na terenu i odvojeni život			100,35	
3233 Usluge promidžbe i informiranja			20,00	
3235 Zakupnine i najamnine			23,00	
3237 Intelektualne i osobne usluge			172,00	
3293 Reprezentacija			755,51	
Izvor: 116 Predfinanciranje EU projekata	68.000,00	67.000,00	44.996,89	67,16
31 Rashodi za zaposlene	39.600,00	40.000,00	39.763,46	99,41
3111 Plaće za redovan rad			32.731,39	
3121 Ostali rashodi za zaposlene			1.636,40	
3132 Doprinosi za obvezno zdravstveno osiguranje			5.395,67	
32 Materijalni rashodi	28.400,00	27.000,00	5.233,43	19,38
3211 Službena putovanja			1.200,00	
3212 Naknade za prijevoz, za rad na terenu i odvojeni život			151,37	
3233 Usluge promidžbe i informiranja			80,00	
3235 Zakupnine i najamnine			92,00	

Oznaka	Rebalans 2024. (1)	Tekući plan 2024. (2)	Izvršenje 2024. (3)	Indeks (3/2) (4)
3237 Intelektualne i osobne usluge			688,00	
3293 Reprezentacija			3.022,06	
Izvor: 515 Pomoći za provođenje EU projekata	14.000,00	14.000,00	14.000,00	100,00
31 Rashodi za zaposlene	3.750,00	3.750,00	3.750,00	100,00
3111 Plaće za redovan rad			3.000,00	
3121 Ostali rashodi za zaposlene			250,00	
3132 Doprinosi za obvezno zdravstveno osiguranje			500,00	
32 Materijalni rashodi	250,00	250,00	250,00	100,00
3212 Naknade za prijevoz, za rad na terenu i odvojeni život			250,00	
36 Pomoći dane u inozemstvo i unutar općeg proračuna	10.000,00	10.000,00	10.000,00	100,00
3611 Tekuće pomoći inozemnim vladama			10.000,00	
Program: 9003 Programi ravnomjernog razvitka	1.949.910,78	1.921.310,78	1.377.516,64	71,70
K 900301 Projekti regionalnog razvoja	105.000,00	104.500,00	94.500,00	90,43
Izvor: 111 Porezni i ostali prihodi	105.000,00	104.500,00	94.500,00	90,43
36 Pomoći dane u inozemstvo i unutar općeg proračuna	105.000,00	104.500,00	94.500,00	90,43
3632 Kapitalne pomoći unutar općeg proračuna			94.500,00	
A 900302 Sufinanciranje programa ravnomjernog razvitka	287.821,30	287.821,30	286.432,30	99,52
Izvor: 111 Porezni i ostali prihodi	254.916,94	254.916,94	253.527,94	99,46
36 Pomoći dane u inozemstvo i unutar općeg proračuna	241.916,94	241.916,94	241.916,94	100,00
3631 Tekuće pomoći unutar općeg proračuna			10.000,00	
3632 Kapitalne pomoći unutar općeg proračuna			231.916,94	
38 Ostali rashodi	13.000,00	13.000,00	11.611,00	89,32
3861 Kapitalne pomoći kreditnim i ostalim financijskim institucijama te trgovačkim društvima u javnom sektoru			11.611,00	
Izvor: 581 Prenesena sredstva - pomoći	32.904,36	32.904,36	32.904,36	100,00
36 Pomoći dane u inozemstvo i unutar općeg proračuna	32.904,36	32.904,36	32.904,36	100,00
3632 Kapitalne pomoći unutar općeg proračuna			32.904,36	
K 900308 Regionalni sportsko-rekreacijski i turistički centar Platak	992.089,48	962.089,48	469.505,19	48,80
Izvor: 111 Porezni i ostali prihodi	600.000,00	570.000,00	77.415,71	13,58
38 Ostali rashodi	600.000,00	570.000,00	77.415,71	13,58
3861 Kapitalne pomoći kreditnim i ostalim financijskim institucijama te trgovačkim društvima u javnom sektoru			77.415,71	
Izvor: 181 Prenesena sredstva - opći prihodi i primici	392.089,48	392.089,48	392.089,48	100,00
38 Ostali rashodi	392.089,48	392.089,48	392.089,48	100,00
3861 Kapitalne pomoći kreditnim i ostalim financijskim institucijama te trgovačkim društvima u javnom sektoru			392.089,48	
T 900319 Modernizacija rada radija Gorski kotar - Radio Gorski kotar d.o.o.	100.000,00	100.000,00	99.925,55	99,93
Izvor: 111 Porezni i ostali prihodi	100.000,00	100.000,00	99.925,55	99,93
38 Ostali rashodi	100.000,00	100.000,00	99.925,55	99,93
3861 Kapitalne pomoći kreditnim i ostalim financijskim institucijama te trgovačkim društvima u javnom sektoru			99.925,55	
K 900320 Uređenje obalnog dijela prema Jazu u Malinskoj - Općina Malinska - Dubašnica	50.000,00	50.000,00	34.237,50	68,48
Izvor: 111 Porezni i ostali prihodi	50.000,00	50.000,00	34.237,50	68,48
36 Pomoći dane u inozemstvo i unutar općeg proračuna	50.000,00	50.000,00	34.237,50	68,48
3632 Kapitalne pomoći unutar općeg proračuna			34.237,50	
K 900321 Sufinanciranje infrastrukture na područjima naseljenim nacionalnim manjinama	40.000,00	40.000,00	40.000,00	100,00
Izvor: 111 Porezni i ostali prihodi	40.000,00	40.000,00	40.000,00	100,00
36 Pomoći dane u inozemstvo i unutar općeg proračuna	40.000,00	40.000,00	40.000,00	100,00
3632 Kapitalne pomoći unutar općeg proračuna			40.000,00	
T 900322 Projekt "RurALL" - EU	75.000,00	76.900,00	52.916,10	68,81
Izvor: 111 Porezni i ostali prihodi	15.000,00	15.400,00	10.583,22	68,72
31 Rashodi za zaposlene	8.000,00	8.750,00	8.708,11	99,52
3111 Plaće za redovan rad			7.182,92	
3121 Ostali rashodi za zaposlene			340,00	
3132 Doprinosi za obvezno zdravstveno osiguranje			1.185,19	
32 Materijalni rashodi	7.000,00	6.650,00	1.875,11	28,20
3212 Naknade za prijevoz, za rad na terenu i odvojeni život			87,11	
3237 Intelektualne i osobne usluge			1.788,00	
Izvor: 116 Predfinanciranje EU projekata	60.000,00	61.500,00	42.332,88	68,83
31 Rashodi za zaposlene	32.000,00	34.900,00	34.832,40	99,81
3111 Plaće za redovan rad			28.731,66	
3121 Ostali rashodi za zaposlene			1.360,00	
3132 Doprinosi za obvezno zdravstveno osiguranje			4.740,74	
32 Materijalni rashodi	28.000,00	26.600,00	7.500,48	28,20
3212 Naknade za prijevoz, za rad na terenu i odvojeni život			348,48	
3237 Intelektualne i osobne usluge			7.152,00	
K 900323 Sufinanciranje rekonstrukcije Opatijske ceste - Grad Rijeka	300.000,00	300.000,00	300.000,00	100,00
Izvor: 111 Porezni i ostali prihodi	300.000,00	300.000,00	300.000,00	100,00
36 Pomoći dane u inozemstvo i unutar općeg proračuna	300.000,00	300.000,00	300.000,00	100,00
3631 Tekuće pomoći unutar općeg proračuna			300.000,00	
Program: 9009 Provedba županijskih strateških razvojnih projekata	5.111.786,45	4.976.786,45	1.771.661,45	35,60
K 900901 Zdravstveni centar Rujevića Zapad	4.961.786,45	4.826.786,45	1.761.786,45	36,50
Izvor: 111 Porezni i ostali prihodi	3.320.000,00	3.185.000,00	620.000,00	19,47
38 Ostali rashodi	620.000,00	620.000,00	620.000,00	100,00
3821 Kapitalne donacije neprofitnim organizacijama			620.000,00	
42 Rashodi za nabavu proizvedene dugotrajne imovine	2.700.000,00	2.565.000,00	0,00	0,00
Izvor: 181 Prenesena sredstva - opći prihodi i primici	1.141.786,45	1.141.786,45	1.141.786,45	100,00

Oznaka	Rebalans 2024. (1)	Tekući plan 2024. (2)	Izvršenje 2024. (3)	Indeks (3/2) (4)
38 Ostali rashodi	1.062.414,51	1.062.414,51	1.062.414,51	100,00
3821 Kapitalne donacije neprofitnim organizacijama			1.062.414,51	
42 Rashodi za nabavu proizvedene dugotrajne imovine	79.371,94	79.371,94	79.371,94	100,00
4264 Ostala nematerijalna proizvedena imovina			79.371,94	
Izvor: 821 Namjenski primici od zaduživanja	500.000,00	500.000,00	0,00	0,00
42 Rashodi za nabavu proizvedene dugotrajne imovine	500.000,00	500.000,00	0,00	0,00
K 900902 Zdravstveni centar Rujevica Istok	150.000,00	150.000,00	9.875,00	6,58
Izvor: 111 Porezni i ostali prihodi	150.000,00	150.000,00	9.875,00	6,58
42 Rashodi za nabavu proizvedene dugotrajne imovine	150.000,00	150.000,00	9.875,00	6,58
4264 Ostala nematerijalna proizvedena imovina			9.875,00	
Glava: 00903 REGIONALNA RAZVOJNA AGENCIJA PRIMORSKO-GORANSKE ŽUPANIJE	990.000,00	990.000,00	825.114,25	83,34
Izvor: 111 Porezni i ostali prihodi	616.073,44	616.073,44	519.880,96	84,39
Izvor: 116 Predfinanciranje EU projekata	38.000,00	38.000,00	13.268,93	34,92
Izvor: 321 Vlastiti prihodi - proračunski korisnici	200,00	200,00	200,00	100,00
Izvor: 383 Prenesena sredstva - vlastiti prihodi proračunskih korisnika	26,56	26,56	26,56	100,00
Izvor: 521 Pomoći - proračunski korisnici	7.000,00	7.000,00	6.161,08	88,02
Izvor: 525 Pomoći za provođenje EU projekata - proračunski korisnici	271.491,92	271.491,92	240.708,16	88,66
Izvor: 585 Prenesena sredstva - pomoći za provođenje EU projekata - proračunski korisnici	57.208,08	57.208,08	44.868,56	78,43
Program: 9301 Poticanje regionalne konkurentnosti	990.000,00	990.000,00	825.114,25	83,34
A 930101 Administracija i upravljanje	626.600,00	626.600,00	522.433,87	83,38
Izvor: 111 Porezni i ostali prihodi	511.918,75	511.918,75	443.550,50	86,64
31 Rashodi za zaposlene	381.000,00	381.000,00	362.510,07	95,15
3111 Plaće za redovan rad			279.735,11	
3121 Ostali rashodi za zaposlene			36.605,55	
3132 Doprinosi za obvezno zdravstveno osiguranje			46.169,41	
32 Materijalni rashodi	125.498,75	125.498,75	77.359,09	61,64
3211 Službena putovanja			6.121,11	
3212 Naknade za prijevoz, za rad na terenu i odvojeni život			11.593,92	
3213 Stručno usavršavanje zaposlenika			240,00	
3221 Uredski materijal i ostali materijalni rashodi			1.376,05	
3223 Energija			1.623,51	
3224 Materijal i dijelovi za tekuće i investicijsko održavanje			1.228,09	
3225 Sitni inventar i auto gume			291,98	
3231 Usluge telefona, pošte i prijevoza			275,00	
3232 Usluge tekućeg i investicijskog održavanja			3.103,25	
3233 Usluge promidžbe i informiranja			3.415,92	
3234 Komunalne usluge			5.047,43	
3236 Zdravstvene i veterinarske usluge			3.870,00	
3237 Intelektualne i osobne usluge			20.908,93	
3238 Računalne usluge			2.727,84	
3239 Ostale usluge			4.518,81	
3291 Naknade za rad predstavnčkih i izvršnih tijela, povjerenstava i slično			2.294,74	
3292 Premije osiguranja			1.159,38	
3293 Reprerentacija			4.173,99	
3294 Članarine i norme			2.010,00	
3295 Pristojbe i naknade			923,49	
3299 Ostali nespomenuti rashodi poslovanja			455,65	
34 Financijski rashodi	920,00	920,00	550,94	59,88
3431 Bankarske usluge i usluge platnog prometa			550,33	
3433 Zatezne kamate			0,61	
42 Rashodi za nabavu proizvedene dugotrajne imovine	4.500,00	4.500,00	3.130,40	69,56
4221 Uredska oprema i namještaj			3.130,40	
Izvor: 321 Vlastiti prihodi - proračunski korisnici	160,00	160,00	160,00	100,00
34 Financijski rashodi	160,00	160,00	160,00	100,00
3431 Bankarske usluge i usluge platnog prometa			160,00	
Izvor: 383 Prenesena sredstva - vlastiti prihodi proračunskih korisnika	21,25	21,25	21,25	100,00
32 Materijalni rashodi	21,25	21,25	21,25	100,00
3221 Uredski materijal i ostali materijalni rashodi			21,25	
Izvor: 525 Pomoći za provođenje EU projekata - proračunski korisnici	114.500,00	114.500,00	78.702,12	68,74
32 Materijalni rashodi	111.000,00	111.000,00	78.702,12	70,90
3211 Službena putovanja			6.994,55	
3213 Stručno usavršavanje zaposlenika			1.245,96	
3221 Uredski materijal i ostali materijalni rashodi			1.409,91	
3223 Energija			3.224,45	
3224 Materijal i dijelovi za tekuće i investicijsko održavanje			3.487,39	
3231 Usluge telefona, pošte i prijevoza			4.870,87	
3233 Usluge promidžbe i informiranja			17.162,00	
3235 Zakupnine i najamnine			25.383,47	
3237 Intelektualne i osobne usluge			3.178,41	
3238 Računalne usluge			7.497,50	
3293 Reprerentacija			4.247,61	
42 Rashodi za nabavu proizvedene dugotrajne imovine	3.500,00	3.500,00	0,00	0,00
A 930103 Priprema i provedba projekata	47.000,00	47.000,00	36.862,50	78,43
Izvor: 111 Porezni i ostali prihodi	47.000,00	47.000,00	36.862,50	78,43
32 Materijalni rashodi	47.000,00	47.000,00	36.862,50	78,43
3237 Intelektualne i osobne usluge			36.862,50	
A 930104 Privlačenje potencijalnih ulagača	24.000,00	24.000,00	8.595,37	35,81

Oznaka	Rebalans 2024. (1)	Tekući plan 2024. (2)	Izvršenje 2024. (3)	Indeks (3/2) (4)
Izvor: 111 Porezni i ostali prihodi	23.954,69	23.954,69	8.550,06	35,69
32 Materijalni rashodi	23.954,69	23.954,69	8.550,06	35,69
3211 Službena putovanja			334,00	
3235 Zakupnine i najamnine			539,69	
3237 Intelektualne i osobne usluge			3.125,00	
3238 Računalne usluge			397,50	
3293 Reprezentacija			4.153,87	
Izvor: 321 Vlastiti prihodi - proračunski korisnici	40,00	40,00	40,00	100,00
32 Materijalni rashodi	40,00	40,00	40,00	100,00
3235 Zakupnine i najamnine			40,00	
Izvor: 383 Prenesena sredstva - vlastiti prihodi proračunskih korisnika	5,31	5,31	5,31	100,00
32 Materijalni rashodi	5,31	5,31	5,31	100,00
3235 Zakupnine i najamnine			5,31	
T 930105 Projekt "Pametna regija"	30.000,00	30.000,00	27.753,75	92,51
Izvor: 111 Porezni i ostali prihodi	30.000,00	30.000,00	27.753,75	92,51
32 Materijalni rashodi	30.000,00	30.000,00	27.753,75	92,51
3233 Usluge promidžbe i informiranja			787,50	
3235 Zakupnine i najamnine			91,25	
3237 Intelektualne i osobne usluge			26.875,00	
T 930106 Jačanje razvojnih kapaciteta PGŽ	28.200,00	28.200,00	27.255,40	96,65
Izvor: 111 Porezni i ostali prihodi	3.200,00	3.200,00	3.164,15	98,88
31 Rashodi za zaposlene	3.200,00	3.200,00	3.164,15	98,88
3111 Plaće za redovan rad			2.716,10	
3132 Doprinosi za obvezno zdravstveno osiguranje			448,05	
Izvor: 521 Pomoći - proračunski korisnici	7.000,00	7.000,00	6.161,08	88,02
31 Rashodi za zaposlene	7.000,00	7.000,00	6.161,08	88,02
3111 Plaće za redovan rad			5.289,50	
3132 Doprinosi za obvezno zdravstveno osiguranje			871,58	
Izvor: 525 Pomoći za provođenje EU projekata - proračunski korisnici	18.000,00	18.000,00	17.930,17	99,61
31 Rashodi za zaposlene	18.000,00	18.000,00	17.930,17	99,61
3111 Plaće za redovan rad			15.391,26	
3132 Doprinosi za obvezno zdravstveno osiguranje			2.538,91	
T 930108 Projekt "CAREER GARDEN"	11.200,00	11.200,00	9.417,61	84,09
Izvor: 116 Predfinanciranje EU projekata	11.200,00	11.200,00	9.417,61	84,09
31 Rashodi za zaposlene	5.200,00	5.200,00	4.544,00	87,38
3111 Plaće za redovan rad			3.907,84	
3132 Doprinosi za obvezno zdravstveno osiguranje			636,16	
32 Materijalni rashodi	6.000,00	6.000,00	4.873,61	81,23
3233 Usluge promidžbe i informiranja			1.361,25	
3237 Intelektualne i osobne usluge			1.000,00	
3241 Naknade troškova osobama izvan radnog odnosa			1.064,36	
3293 Reprezentacija			1.448,00	
T 930109 Projekt "BUSINESS GO VIRAL"	21.000,00	21.000,00	10.554,16	50,26
Izvor: 116 Predfinanciranje EU projekata	4.300,00	4.300,00	3.851,32	89,57
31 Rashodi za zaposlene	4.300,00	4.300,00	3.851,32	89,57
3111 Plaće za redovan rad			3.302,53	
3132 Doprinosi za obvezno zdravstveno osiguranje			548,79	
Izvor: 525 Pomoći za provođenje EU projekata - proračunski korisnici	7.234,63	7.234,63	932,50	12,89
32 Materijalni rashodi	7.234,63	7.234,63	932,50	12,89
3233 Usluge promidžbe i informiranja			932,50	
Izvor: 585 Prenesena sredstva - pomoći za provođenje EU projekata - proračunski korisnici	9.465,37	9.465,37	5.770,34	60,96
31 Rashodi za zaposlene	3.000,00	3.000,00	3.000,00	100,00
3111 Plaće za redovan rad			2.580,00	
3132 Doprinosi za obvezno zdravstveno osiguranje			420,00	
32 Materijalni rashodi	6.465,37	6.465,37	2.770,34	42,85
3233 Usluge promidžbe i informiranja			1.000,00	
3235 Zakupnine i najamnine			266,00	
3293 Reprezentacija			1.504,34	
T 930110 Projekt "INNO2MARE"	80.000,00	80.000,00	60.452,30	75,57
Izvor: 116 Predfinanciranje EU projekata	22.500,00	22.500,00	0,00	0,00
31 Rashodi za zaposlene	22.500,00	22.500,00	0,00	0,00
Izvor: 525 Pomoći za provođenje EU projekata - proračunski korisnici	9.757,29	9.757,29	21.354,08	218,85
31 Rashodi za zaposlene	4.957,29	4.957,29	21.354,08	430,76
3111 Plaće za redovan rad			17.777,34	
3121 Ostali rashodi za zaposlene			644,00	
3132 Doprinosi za obvezno zdravstveno osiguranje			2.932,74	
32 Materijalni rashodi	4.800,00	4.800,00	0,00	0,00
Izvor: 585 Prenesena sredstva - pomoći za provođenje EU projekata - proračunski korisnici	47.742,71	47.742,71	39.098,22	81,89
31 Rashodi za zaposlene	12.000,00	12.000,00	12.000,00	100,00
3111 Plaće za redovan rad			10.300,00	
3132 Doprinosi za obvezno zdravstveno osiguranje			1.700,00	
32 Materijalni rashodi	35.742,71	35.742,71	27.098,22	75,81
3211 Službena putovanja			2.254,47	
3237 Intelektualne i osobne usluge			24.843,75	
T 930111 Aktivnosti jačanja kapaciteta na regionalnoj i lokalnoj razini	122.000,00	122.000,00	121.789,29	99,83
Izvor: 525 Pomoći za provođenje EU projekata - proračunski korisnici	122.000,00	122.000,00	121.789,29	99,83
31 Rashodi za zaposlene	122.000,00	122.000,00	121.789,29	99,83

Oznaka	Rebalans 2024. (1)	Tekući plan 2024. (2)	Izvršenje 2024. (3)	Indeks (3/2) (4)
3111 Plaće za redovan rad			104.540,76	
3132 Doprinosi za obvezno zdravstveno osiguranje			17.248,53	
Glava: 00904 REGIONALNA ENERGETSKA AGENCIJA KVARNER	440.000,00	440.000,00	286.541,15	65,12
Izvor: 111 Porezni i ostali prihodi	383.767,30	383.767,30	261.223,14	68,07
Izvor: 116 Predfinanciranje EU projekata	2.444,00	2.444,00	2.311,24	94,57
Izvor: 321 Vlastiti prihodi - proračunski korisnici	3.200,00	3.200,00	640,00	20,00
Izvor: 383 Prenešena sredstva - vlastiti prihodi proračunskih korisnika	11.535,71	11.535,71	7.817,80	67,77
Izvor: 585 Prenešena sredstva - pomoći za provođenje EU projekata - proračunski korisnici	38.995,79	38.995,79	14.491,77	37,16
Izvor: 782 Prenešena sredstva - Prihodi od prodaje ili zamjene nefinancijske imovine i naknade štete s naslova osiguranja	57,20	57,20	57,20	100,00
Program: 9401 Zelena energetska tranzicija	440.000,00	440.000,00	286.541,15	65,12
A 940101 Administracija i upravljanje	275.691,21	275.691,21	191.866,50	69,59
Izvor: 111 Porezni i ostali prihodi	263.845,44	263.845,44	186.298,64	70,61
31 Rashodi za zaposlene	196.247,00	196.247,00	140.731,14	71,71
3111 Plaće za redovan rad			112.113,73	
3121 Ostali rashodi za zaposlene			10.118,68	
3132 Doprinosi za obvezno zdravstveno osiguranje			18.498,73	
32 Materijalni rashodi	66.498,44	66.498,44	45.412,69	68,29
3211 Službena putovanja			811,83	
3212 Naknade za prijevoz, za rad na terenu i odvojeni život			2.188,96	
3213 Stručno usavršavanje zaposlenika			360,00	
3221 Uredski materijal i ostali materijalni rashodi			2.113,38	
3223 Energija			2.195,64	
3224 Materijal i dijelovi za tekuće i investicijsko održavanje			403,73	
3225 Sitni inventar i auto gume			365,00	
3231 Usluge telefona, pošte i prijevoza			2.195,96	
3232 Usluge tekućeg i investicijskog održavanja			1.204,05	
3233 Usluge promidžbe i informiranja			294,44	
3234 Komunalne usluge			2.995,36	
3235 Zakupnine i najamnine			5.633,72	
3236 Zdravstvene i veterinarske usluge			860,00	
3237 Intelektualne i osobne usluge			8.967,64	
3238 Računalne usluge			1.520,17	
3239 Ostale usluge			2.624,13	
3291 Naknade za rad predstavnčkih i izvršnih tijela, povjerenstava i slično			7.512,69	
3292 Premije osiguranja			1.310,12	
3293 Reprerentacija			1.450,00	
3295 Pristojbe i naknade			356,09	
3299 Ostali nespomenuti rashodi poslovanja			49,78	
34 Financijski rashodi	1.100,00	1.100,00	154,81	14,07
3431 Bankarske usluge i usluge platnog prometa			153,94	
3433 Zatezne kamate			0,87	
Izvor: 321 Vlastiti prihodi - proračunski korisnici	2.560,00	2.560,00	0,00	0,00
32 Materijalni rashodi	2.560,00	2.560,00	0,00	0,00
Izvor: 383 Prenešena sredstva - vlastiti prihodi proračunskih korisnika	9.228,57	9.228,57	5.510,66	59,71
32 Materijalni rashodi	7.678,57	7.678,57	5.457,86	71,08
3213 Stručno usavršavanje zaposlenika			80,00	
3221 Uredski materijal i ostali materijalni rashodi			129,50	
3233 Usluge promidžbe i informiranja			3.242,08	
3293 Reprerentacija			1.025,28	
3294 Članarine i norme			981,00	
34 Financijski rashodi	50,00	50,00	0,00	0,00
42 Rashodi za nabavu proizvedene dugotrajne imovine	1.500,00	1.500,00	52,80	3,52
4222 Komunikacijska oprema			52,80	
Izvor: 782 Prenešena sredstva - Prihodi od prodaje ili zamjene nefinancijske imovine i naknade štete s naslova osiguranja	57,20	57,20	57,20	100,00
42 Rashodi za nabavu proizvedene dugotrajne imovine	57,20	57,20	57,20	100,00
4222 Komunikacijska oprema			57,20	
T 940103 Energetska obnova javnih objekata	35.740,00	35.740,00	35.125,00	98,28
Izvor: 111 Porezni i ostali prihodi	32.792,86	32.792,86	32.177,86	98,12
32 Materijalni rashodi	32.792,86	32.792,86	32.177,86	98,12
3237 Intelektualne i osobne usluge			32.177,86	
Izvor: 321 Vlastiti prihodi - proračunski korisnici	640,00	640,00	640,00	100,00
32 Materijalni rashodi	640,00	640,00	640,00	100,00
3237 Intelektualne i osobne usluge			640,00	
Izvor: 383 Prenešena sredstva - vlastiti prihodi proračunskih korisnika	2.307,14	2.307,14	2.307,14	100,00
32 Materijalni rashodi	2.307,14	2.307,14	2.307,14	100,00
3237 Intelektualne i osobne usluge			2.307,14	
T 940106 Projekt "ISLANDER" - EU	38.995,79	38.995,79	14.491,77	37,16
Izvor: 585 Prenešena sredstva - pomoći za provođenje EU projekata - proračunski korisnici	38.995,79	38.995,79	14.491,77	37,16
31 Rashodi za zaposlene	18.200,00	18.200,00	14.282,50	78,48
3111 Plaće za redovan rad			12.259,66	
3132 Doprinosi za obvezno zdravstveno osiguranje			2.022,84	
32 Materijalni rashodi	20.795,79	20.795,79	209,27	1,01
3212 Naknade za prijevoz, za rad na terenu i odvojeni život			209,27	
T 940108 Analiza potencijala obnovljivih izvora energije na području Primorsko-goranske županije	65.000,00	65.000,00	32.000,00	49,23

Oznaka	Rebalans 2024. (1)	Tekući plan 2024. (2)	Izvršenje 2024. (3)	Indeks (3/2) (4)
Izvor: 111 Porezni i ostali prihodi	65.000,00	65.000,00	32.000,00	49,23
32 Materijalni rashodi	65.000,00	65.000,00	32.000,00	49,23
3237 Intelektualne i osobne usluge			32.000,00	
T 940109 Priprema projekata proizvodnje električne energije iz obnovljivih izvora na javnim objektima	22.000,00	22.000,00	10.625,00	48,30
Izvor: 111 Porezni i ostali prihodi	22.000,00	22.000,00	10.625,00	48,30
32 Materijalni rashodi	22.000,00	22.000,00	10.625,00	48,30
3237 Intelektualne i osobne usluge			10.625,00	
T 940110 Projekt "PLAN4COLD" - EU	2.573,00	2.573,00	2.432,88	94,55
Izvor: 111 Porezni i ostali prihodi	129,00	129,00	121,64	94,29
31 Rashodi za zaposlene	53,00	53,00	50,61	95,49
3111 Plaće za redovan rad			43,44	
3132 Doprinosi za obvezno zdravstveno osiguranje			7,17	
32 Materijalni rashodi	76,00	76,00	71,03	93,46
3211 Službena putovanja			70,23	
3212 Naknade za prijevoz, za rad na terenu i odvojeni život			0,80	
Izvor: 116 Predfinanciranje EU projekata	2.444,00	2.444,00	2.311,24	94,57
31 Rashodi za zaposlene	1.000,00	1.000,00	961,62	96,16
3111 Plaće za redovan rad			825,43	
3132 Doprinosi za obvezno zdravstveno osiguranje			136,19	
32 Materijalni rashodi	1.444,00	1.444,00	1.349,62	93,46
3211 Službena putovanja			1.334,40	
3212 Naknade za prijevoz, za rad na terenu i odvojeni život			15,22	

Oznaka	Rebalans 2024. (1)	Tekući plan 2024. (2)	Izvršenje 2024. (3)	Indeks (3/2) (4)
Razdjel: 010 UPRAVNI ODJEL ZA SOCIJALNU POLITIKU I MLADE	18.321.000,00	18.346.500,00	14.574.155,85	79,44
Glava: 01001 UPRAVNI ODJEL ZA SOCIJALNU POLITIKU I MLADE	1.730.248,33	1.830.573,33	1.230.214,14	67,20
Izvor: 111 Porezni i ostali prihodi	1.409.188,47	1.455.553,47	1.082.972,94	74,40
Izvor: 116 Predfinanciranje EU projekata	116.110,00	170.070,00	43.126,73	25,36
Izvor: 181 Prenesena sredstva - opći prihodi i primici	204.949,86	204.949,86	104.114,47	50,80
Program: 1011 Javna uprava i administracija	29.252,62	29.252,62	28.270,23	96,64
A 101101 Materijalni rashodi Odjela	29.252,62	29.252,62	28.270,23	96,64
Izvor: 111 Porezni i ostali prihodi	29.252,62	29.252,62	28.270,23	96,64
32 Materijalni rashodi	29.252,62	29.252,62	28.270,23	96,64
3211 Službena putovanja			4.465,68	
3213 Stručno usavršavanje zaposlenika			2.900,00	
3221 Uredski materijal i ostali materijalni rashodi			1.445,56	
3233 Usluge promidžbe i informiranja			2.952,96	
3237 Intelektualne i osobne usluge			5.965,00	
3241 Naknade troškova osobama izvan radnog odnosa			57,93	
3293 Reprerentacija			7.233,10	
3299 Ostali nespomenuti rashodi poslovanja			3.250,00	
Program: 4304 Ostali programi socijalne skrbi	1.311.595,21	1.401.920,21	989.433,35	70,58
A 430401 Potpora Crvenom križu PGŽ	294.743,85	294.743,85	294.743,85	100,00
Izvor: 111 Porezni i ostali prihodi	294.743,85	294.743,85	294.743,85	100,00
38 Ostali rashodi	294.743,85	294.743,85	294.743,85	100,00
3811 Tekuće donacije u novcu			294.743,85	
T 430402 Potpora ustanovi Centar Tić Rijeka	27.739,00	27.739,00	27.739,00	100,00
Izvor: 111 Porezni i ostali prihodi	27.739,00	27.739,00	27.739,00	100,00
36 Pomoći dane u inozemstvo i unutar općeg proračuna	27.739,00	27.739,00	27.739,00	100,00
3661 Tekuće pomoći proračunskim korisnicima drugih proračuna			27.739,00	
T 430407 Programi ustanova i udruga u socijalnoj skrbi	141.600,00	141.600,00	141.600,00	100,00
Izvor: 111 Porezni i ostali prihodi	141.600,00	141.600,00	141.600,00	100,00
38 Ostali rashodi	141.600,00	141.600,00	141.600,00	100,00
3811 Tekuće donacije u novcu			141.600,00	
T 430419 Zaklada Hrvatske pošte projekt "Dobri ljudi djeci Hrvatske" - potpora djeci bez roditeljske skrbi PGŽ	20.000,00	20.000,00	20.000,00	100,00
Izvor: 111 Porezni i ostali prihodi	20.000,00	20.000,00	20.000,00	100,00
38 Ostali rashodi	20.000,00	20.000,00	20.000,00	100,00
3811 Tekuće donacije u novcu			20.000,00	
A 430422 Potpora programima izvaninstitucijske skrbi u JLS	50.473,00	50.473,00	50.473,00	100,00
Izvor: 111 Porezni i ostali prihodi	49.823,00	49.823,00	49.823,00	100,00
36 Pomoći dane u inozemstvo i unutar općeg proračuna	49.823,00	49.823,00	49.823,00	100,00
3631 Tekuće pomoći unutar općeg proračuna			49.823,00	
Izvor: 181 Prenesena sredstva - opći prihodi i primici	650,00	650,00	650,00	100,00
36 Pomoći dane u inozemstvo i unutar općeg proračuna	650,00	650,00	650,00	100,00
3631 Tekuće pomoći unutar općeg proračuna			650,00	
A 430428 Provođenje logopedске terapije i rehabilitacije za djecu s područja Gorskog kotara i djecu sa posebnim potrebama	12.111,36	12.111,36	12.111,36	100,00
Izvor: 111 Porezni i ostali prihodi	11.226,00	11.226,00	11.226,00	100,00
36 Pomoći dane u inozemstvo i unutar općeg proračuna	11.226,00	11.226,00	11.226,00	100,00
3631 Tekuće pomoći unutar općeg proračuna			11.226,00	
Izvor: 181 Prenesena sredstva - opći prihodi i primici	885,36	885,36	885,36	100,00
36 Pomoći dane u inozemstvo i unutar općeg proračuna	885,36	885,36	885,36	100,00
3631 Tekuće pomoći unutar općeg proračuna			885,36	
A 430435 Troškovi prijevoza i ukopa HRVI i branitelja iz Domovinskog rata	83.069,00	108.569,00	104.659,07	96,40
Izvor: 111 Porezni i ostali prihodi	83.069,00	108.569,00	104.659,07	96,40
37 Naknade građanima i kućanstvima na temelju osiguranja i druge naknade	83.069,00	108.569,00	104.659,07	96,40
3722 Naknade građanima i kućanstvima u naravi			104.659,07	
K 430437 Županijski dom za starije osobe u Klani - Općina Klana	132.722,00	132.722,00	0,00	0,00
Izvor: 111 Porezni i ostali prihodi	66.361,00	66.361,00	0,00	0,00
36 Pomoći dane u inozemstvo i unutar općeg proračuna	66.361,00	66.361,00	0,00	0,00
Izvor: 181 Prenesena sredstva - opći prihodi i primici	66.361,00	66.361,00	0,00	0,00
36 Pomoći dane u inozemstvo i unutar općeg proračuna	66.361,00	66.361,00	0,00	0,00
A 430439 Sufinanciranje stambenog zbrinjavanja žrtava obiteljskog nasilja	15.000,00	15.000,00	15.000,00	100,00
Izvor: 111 Porezni i ostali prihodi	15.000,00	15.000,00	15.000,00	100,00
38 Ostali rashodi	15.000,00	15.000,00	15.000,00	100,00
3811 Tekuće donacije u novcu			15.000,00	
T 430440 Potpora ustanovi Dom za osobe s demencijom - Caritas Riječke nadbiskupije	39.000,00	39.000,00	39.000,00	100,00
Izvor: 111 Porezni i ostali prihodi	39.000,00	39.000,00	39.000,00	100,00
38 Ostali rashodi	39.000,00	39.000,00	39.000,00	100,00
3811 Tekuće donacije u novcu			39.000,00	
K 430441 Dom za starije osobe Kostrena - Općina Kostrena	350.000,00	350.000,00	230.600,00	65,89
Izvor: 111 Porezni i ostali prihodi	350.000,00	350.000,00	230.600,00	65,89
36 Pomoći dane u inozemstvo i unutar općeg proračuna	350.000,00	350.000,00	230.600,00	65,89
3632 Kapitalne pomoći unutar općeg proračuna			230.600,00	
T 430443 Centar za inovacije u socijalnoj skrbi - CENTINOSS - EU	145.137,00	167.962,00	47.085,74	28,03
Izvor: 111 Porezni i ostali prihodi	29.027,00	33.592,00	9.417,14	28,03
31 Rashodi za zaposlene	6.700,00	7.300,00	7.197,91	98,60
3111 Plaće za redovan rad			5.894,92	
3121 Ostali rashodi za zaposlene			330,33	
3132 Doprinosi za obvezno zdravstveno osiguranje			972,66	

Oznaka	Rebalans 2024. (1)	Tekući plan 2024. (2)	Izvršenje 2024. (3)	Indeks (3/2) (4)
32 Materijalni rashodi	14.827,00	18.792,00	2.219,23	11,81
3212 Naknade za prijevoz, za rad na terenu i odvojeni život			68,35	
3233 Usluge promidžbe i informiranja			32,50	
3235 Zakupnine i najamnine			92,00	
3237 Intelektualne i osobne usluge			1.757,50	
3293 Reprerentacija			268,88	
42 Rashodi za nabavu proizvedene dugotrajne imovine	7.500,00	7.500,00	0,00	0,00
Izvor: 116 Predfinanciranje EU projekata	116.110,00	134.370,00	37.668,60	28,03
31 Rashodi za zaposlene	26.800,00	29.200,00	28.791,67	98,60
3111 Plaće za redovan rad			23.579,70	
3121 Ostali rashodi za zaposlene			1.321,33	
3132 Doprinosi za obvezno zdravstveno osiguranje			3.890,64	
32 Materijalni rashodi	59.310,00	75.170,00	8.876,93	11,81
3212 Naknade za prijevoz, za rad na terenu i odvojeni život			273,43	
3233 Usluge promidžbe i informiranja			130,00	
3235 Zakupnine i najamnine			368,00	
3237 Intelektualne i osobne usluge			7.030,00	
3293 Reprerentacija			1.075,50	
42 Rashodi za nabavu proizvedene dugotrajne imovine	30.000,00	30.000,00	0,00	0,00
T 430444 Projekt "Izrada socijalnog plana Primorsko-goranske županije" - EU		42.000,00	6.421,33	15,29
Izvor: 111 Porezni i ostali prihodi	0,00	6.300,00	963,20	15,29
31 Rashodi za zaposlene	0,00	700,00	672,16	96,02
3111 Plaće za redovan rad			576,96	
3132 Doprinosi za obvezno zdravstveno osiguranje			95,20	
32 Materijalni rashodi	0,00	5.600,00	291,04	5,20
3235 Zakupnine i najamnine			30,00	
3293 Reprerentacija			261,04	
Izvor: 116 Predfinanciranje EU projekata	0,00	35.700,00	5.458,13	15,29
31 Rashodi za zaposlene	0,00	3.950,00	3.808,87	96,43
3111 Plaće za redovan rad			3.269,41	
3132 Doprinosi za obvezno zdravstveno osiguranje			539,46	
32 Materijalni rashodi	0,00	31.750,00	1.649,26	5,19
3235 Zakupnine i najamnine			170,00	
3293 Reprerentacija			1.479,26	
Program: 4305 Unapređenje položaja mladih	389.400,50	399.400,50	212.510,56	53,21
T 430501 Županija prijatelj djece	4.977,00	4.977,00	1.659,00	33,33
Izvor: 111 Porezni i ostali prihodi	4.977,00	4.977,00	1.659,00	33,33
32 Materijalni rashodi	1.659,00	1.659,00	1.659,00	100,00
3294 Članarine i norme			1.659,00	
36 Pomoći dane u inozemstvo i unutar općeg proračuna	3.318,00	3.318,00	0,00	0,00
T 430504 Ured za mlade PGŽ - poticanje samozapošljavanja, socijalnog poduzetništva i zadrugarstva	31.721,00	41.721,00	41.697,25	99,94
Izvor: 111 Porezni i ostali prihodi	31.721,00	41.721,00	41.697,25	99,94
36 Pomoći dane u inozemstvo i unutar općeg proračuna	31.721,00	41.721,00	41.697,25	99,94
3631 Tekuće pomoći unutar općeg proračuna			5.812,50	
3632 Kapitalne pomoći unutar općeg proračuna			35.884,75	
A 430505 Savjet mladih PGŽ	3.982,00	3.982,00	3.233,60	81,21
Izvor: 111 Porezni i ostali prihodi	3.982,00	3.982,00	3.233,60	81,21
32 Materijalni rashodi	3.982,00	3.982,00	3.233,60	81,21
3237 Intelektualne i osobne usluge			500,00	
3293 Reprerentacija			2.733,60	
T 430509 PGŽlab - poticanje razvoja socijalnih inovacija na području PGŽ -Sveučilište u Rijeci	13.272,00	13.272,00	10.991,60	82,82
Izvor: 111 Porezni i ostali prihodi	6.636,00	6.636,00	4.355,60	65,64
36 Pomoći dane u inozemstvo i unutar općeg proračuna	6.636,00	6.636,00	4.355,60	65,64
3662 Kapitalne pomoći proračunskim korisnicima drugih proračuna			4.355,60	
Izvor: 181 Prenesena sredstva - opći prihodi i primici	6.636,00	6.636,00	6.636,00	100,00
36 Pomoći dane u inozemstvo i unutar općeg proračuna	6.636,00	6.636,00	6.636,00	100,00
3661 Tekuće pomoći proračunskim korisnicima drugih proračuna			3.036,30	
3662 Kapitalne pomoći proračunskim korisnicima drugih proračuna			3.599,70	
A 430511 Poticanje inicijativa usmjerenih na mlade - Sveučilište u Rijeci	6.636,00	6.636,00	6.636,00	100,00
Izvor: 111 Porezni i ostali prihodi	6.636,00	6.636,00	6.636,00	100,00
36 Pomoći dane u inozemstvo i unutar općeg proračuna	6.636,00	6.636,00	6.636,00	100,00
3661 Tekuće pomoći proračunskim korisnicima drugih proračuna			6.636,00	
A 430513 Ured za demografiju	263.140,50	263.140,50	95.943,11	36,46
Izvor: 111 Porezni i ostali prihodi	132.723,00	132.723,00	0,00	0,00
36 Pomoći dane u inozemstvo i unutar općeg proračuna	132.723,00	132.723,00	0,00	0,00
Izvor: 181 Prenesena sredstva - opći prihodi i primici	130.417,50	130.417,50	95.943,11	73,57
36 Pomoći dane u inozemstvo i unutar općeg proračuna	130.417,50	130.417,50	95.943,11	73,57
3631 Tekuće pomoći unutar općeg proračuna			21.975,00	
3632 Kapitalne pomoći unutar općeg proračuna			73.968,11	
A 430514 Program pružanja socijalne usluge rane razvojne podrške	13.272,00	13.272,00	0,00	0,00
Izvor: 111 Porezni i ostali prihodi	13.272,00	13.272,00	0,00	0,00
36 Pomoći dane u inozemstvo i unutar općeg proračuna	13.272,00	13.272,00	0,00	0,00
A 430517 Programi i projekti udruga i ustanova u području skrbi o djeci i mladima	52.400,00	52.400,00	52.350,00	99,90
Izvor: 111 Porezni i ostali prihodi	52.400,00	52.400,00	52.350,00	99,90
38 Ostali rashodi	52.400,00	52.400,00	52.350,00	99,90
3811 Tekuće donacije u novcu			52.350,00	
Glava: 01002 ŽUPANIJSKE USTANOVE U SOCIJALNOJ SKRBI	16.590.751,67	16.515.926,67	13.343.941,71	80,79

Oznaka	Rebalans 2024. (1)	Tekući plan 2024. (2)	Izvršenje 2024. (3)	Indeks (3/2) (4)
Izvor: 111 Porezni i ostali prihodi	5.652.516,15	5.577.691,15	3.146.718,88	56,42
Izvor: 181 Prenesena sredstva - opći prihodi i primici	798.262,50	798.262,50	39.691,70	4,97
Izvor: 321 Vlastiti prihodi - proračunski korisnici	70.062,00	70.062,00	44.879,74	64,06
Izvor: 431 Prihodi za posebne namjene - proračunski korisnici	6.325.992,24	6.325.992,24	6.381.668,79	100,88
Izvor: 444 Prihodi za decentralizirane funkcije - DSN	1.721.831,00	1.721.831,00	1.721.830,00	100,00
Izvor: 483 Prenesena sredstva - namjenski prihodi - proračunski korisnici	147.624,01	147.624,01	147.624,01	100,00
Izvor: 484 Prenesena sredstva - prihodi za decentralizirane funkcije	56.404,27	56.404,27	56.404,27	100,00
Izvor: 521 Pomoći - proračunski korisnici	644.530,26	644.530,26	656.456,10	101,85
Izvor: 525 Pomoći za provođenje EU projekata - proračunski korisnici	1.139.214,38	1.139.214,38	1.105.942,11	97,08
Izvor: 582 Prenesena sredstva - pomoći - proračunski korisnici	1.024,06	1.024,06	1.024,06	100,00
Izvor: 621 Donacije - proračunski korisnici	1.500,00	1.500,00	20.063,11	1.337,54
Izvor: 682 Prenesena sredstva - donacije - proračunski korisnici	290,80	290,80	290,80	100,00
Izvor: 731 Prihodi od prodaje ili zamjene nefin. imov. i naknade štete s naslova osiguranja - prorač. korisnici	31.500,00	31.500,00	21.348,14	67,77
Program: 4302 Zakonski standard ustanova socijalne skrbi	11.506.958,38	11.506.958,38	11.653.021,50	101,27
A 430204 Redovna djelatnost domova za starije osobe	10.388.894,52	10.388.894,52	10.526.796,20	101,33
Izvor: 111 Porezni i ostali prihodi	2.142.447,00	2.142.447,00	2.142.225,15	99,99
31 Rashodi za zaposlene	1.999.000,00	1.999.000,00	1.999.000,00	100,00
3111 Plaće za redovan rad			1.949.000,00	
3121 Ostali rashodi za zaposlene			50.000,00	
32 Materijalni rashodi	44.941,00	44.941,00	44.941,00	100,00
3235 Zakupnine i najamnine			25.200,00	
3238 Računalne usluge			11.491,68	
3291 Naknade za rad predstavničkih i izvršnih tijela, povjerenstava i slično			8.249,32	
42 Rashodi za nabavu proizvedene dugotrajne imovine	98.506,00	98.506,00	98.284,15	99,77
4223 Oprema za održavanje i zaštitu			9.350,00	
4227 Uredaji, strojevi i oprema za ostale namjene			35.156,00	
4231 Prijevozna sredstva u cestovnom prometu			53.778,15	
Izvor: 321 Vlastiti prihodi - proračunski korisnici	39.032,00	39.032,00	44.879,74	114,98
31 Rashodi za zaposlene	17.000,00	17.000,00	23.720,65	139,53
3111 Plaće za redovan rad			14.000,00	
3114 Plaće za posebne uvjete rada			9.720,65	
32 Materijalni rashodi	1.400,00	1.400,00	802,93	57,35
3212 Naknade za prijevoz, za rad na terenu i odvojeni život			802,93	
34 Financijski rashodi	262,00	262,00	464,66	177,35
3431 Bankarske usluge i usluge platnog prometa			464,66	
42 Rashodi za nabavu proizvedene dugotrajne imovine	20.370,00	20.370,00	19.891,50	97,65
4221 Uredska oprema i namještaj			1.098,70	
4223 Oprema za održavanje i zaštitu			2.567,55	
4224 Medicinska i laboratorijska oprema			8.921,68	
4227 Uredaji, strojevi i oprema za ostale namjene			7.303,57	
Izvor: 431 Prihodi za posebne namjene - proračunski korisnici	6.210.096,24	6.210.096,24	6.338.383,00	102,07
31 Rashodi za zaposlene	3.709.522,74	3.709.522,74	3.671.053,26	98,96
3111 Plaće za redovan rad			1.828.943,19	
3113 Plaće za prekovremeni rad			121.708,10	
3114 Plaće za posebne uvjete rada			596.043,68	
3121 Ostali rashodi za zaposlene			279.794,00	
3132 Doprinosi za obvezno zdravstveno osiguranje			844.564,29	
32 Materijalni rashodi	2.426.880,26	2.426.880,26	2.602.244,28	107,23
3211 Službena putovanja			15.553,93	
3212 Naknade za prijevoz, za rad na terenu i odvojeni život			179.830,85	
3213 Stručno usavršavanje zaposlenika			8.653,69	
3214 Ostale naknade troškova zaposlenima			2.310,37	
3221 Uredski materijal i ostali materijalni rashodi			148.980,80	
3222 Materijal i sirovine			861.710,38	
3223 Energija			438.487,06	
3224 Materijal i dijelovi za tekuće i investicijsko održavanje			33.764,94	
3225 Sitni inventar i auto gume			44.618,88	
3227 Službena, radna i zaštitna odjeća i obuća			27.573,53	
3231 Usluge telefona, pošte i prijevoza			38.053,66	
3232 Usluge tekućeg i investicijskog održavanja			158.053,94	
3233 Usluge promidžbe i informiranja			14.116,33	
3234 Komunalne usluge			295.822,36	
3235 Zakupnine i najamnine			2.447,34	
3236 Zdravstvene i veterinarske usluge			34.596,51	
3237 Intelektualne i osobne usluge			41.274,71	
3238 Računalne usluge			39.857,56	
3239 Ostale usluge			182.600,31	
3291 Naknade za rad predstavničkih i izvršnih tijela, povjerenstava i slično			160,34	
3292 Premije osiguranja			23.142,28	
3293 Reprerentacija			4.352,23	
3295 Pristojbe i naknade			6.067,98	
3299 Ostali nespomenuti rashodi poslovanja			214,30	
34 Financijski rashodi	4.485,76	4.485,76	3.953,82	88,14
3431 Bankarske usluge i usluge platnog prometa			2.494,05	
3433 Zatezne kamate			1.245,42	
3434 Ostali nespomenuti financijski rashodi			214,35	
37 Naknade građanima i kućanstvima na temelju osiguranja i druge naknade	45.600,00	45.600,00	41.513,52	91,04
3721 Naknade građanima i kućanstvima u novcu			41.513,52	

Oznaka	Rebalans 2024. (1)	Tekući plan 2024. (2)	Izvršenje 2024. (3)	Indeks (3/2) (4)
41 Rashodi za nabavu neproizvedene dugotrajne imovine	4.500,00	4.500,00	0,00	0,00
42 Rashodi za nabavu proizvedene dugotrajne imovine	18.457,48	18.457,48	19.618,12	106,29
4221 Uredska oprema i namještaj			11.570,90	
4222 Komunikacijska oprema			618,75	
4224 Medicinska i laboratorijska oprema			750,97	
4227 Uredaji, strojevi i oprema za ostale namjene			4.317,28	
4231 Prijevozna sredstva u cestovnom prometu			2.360,22	
45 Rashodi za dodatna ulaganja na nefinancijskoj imovini	650,00	650,00	0,00	0,00
Izvor: 444 Prihodi za decentralizirane funkcije - DSN	1.721.831,00	1.721.831,00	1.721.830,00	100,00
31 Rashodi za zaposlene	1.330.422,00	1.330.422,00	1.330.422,00	100,00
3111 Plaće za redovan rad			1.058.240,00	
3114 Plaće za posebne uvjete rada			148.690,00	
3132 Doprinosi za obvezno zdravstveno osiguranje			123.492,00	
32 Materijalni rashodi	321.597,00	321.597,00	321.597,00	100,00
3222 Materijal i sirovine			171.057,00	
3223 Energija			70.908,00	
3232 Usluge tekućeg i investicijskog održavanja			79.632,00	
42 Rashodi za nabavu proizvedene dugotrajne imovine	69.812,00	69.812,00	69.811,00	100,00
4221 Uredska oprema i namještaj			5.058,00	
4223 Oprema za održavanje i zaštitu			9.384,00	
4224 Medicinska i laboratorijska oprema			12.197,00	
4227 Uredaji, strojevi i oprema za ostale namjene			43.172,00	
Izvor: 483 Prenesena sredstva - namjenski prihodi - proračunski korisnici	147.624,01	147.624,01	147.624,01	100,00
31 Rashodi za zaposlene	107.624,01	107.624,01	107.624,01	100,00
3111 Plaće za redovan rad			107.624,01	
32 Materijalni rashodi	40.000,00	40.000,00	40.000,00	100,00
3232 Usluge tekućeg i investicijskog održavanja			40.000,00	
Izvor: 484 Prenesena sredstva - prihodi za decentralizirane funkcije	56.404,27	56.404,27	56.404,27	100,00
31 Rashodi za zaposlene	56.404,27	56.404,27	56.404,27	100,00
3111 Plaće za redovan rad			56.404,27	
Izvor: 521 Pomoći - proračunski korisnici	46.960,00	46.960,00	50.599,38	107,75
31 Rashodi za zaposlene	17.000,00	17.000,00	27.246,32	160,27
3111 Plaće za redovan rad			27.246,32	
32 Materijalni rashodi	29.960,00	29.960,00	23.353,06	77,95
3223 Energija			23.353,06	
Izvor: 621 Donacije - proračunski korisnici	1.000,00	1.000,00	9.655,89	965,59
32 Materijalni rashodi	1.000,00	1.000,00	2.825,89	282,59
3222 Materijal i sirovine			1.805,89	
3225 Sitni inventar i auto gume			1.020,00	
42 Rashodi za nabavu proizvedene dugotrajne imovine	0,00	0,00	6.830,00	-
4223 Oprema za održavanje i zaštitu			900,00	
4224 Medicinska i laboratorijska oprema			930,00	
4227 Uredaji, strojevi i oprema za ostale namjene			5.000,00	
Izvor: 731 Prihodi od prodaje ili zamjene nefin. imov. i naknade štete s naslova osiguranja - prorač. korisnici	23.500,00	23.500,00	15.194,76	64,66
32 Materijalni rashodi	1.500,00	1.500,00	3.391,47	226,10
3232 Usluge tekućeg i investicijskog održavanja			3.391,47	
42 Rashodi za nabavu proizvedene dugotrajne imovine	22.000,00	22.000,00	11.803,29	53,65
4221 Uredska oprema i namještaj			93,13	
4222 Komunikacijska oprema			309,00	
4223 Oprema za održavanje i zaštitu			10.178,63	
4224 Medicinska i laboratorijska oprema			54,79	
4227 Uredaji, strojevi i oprema za ostale namjene			1.167,74	
A 430205 Redovna djelatnost Centra za rehabilitaciju "Fortica" Kraljevica	1.118.063,86	1.118.063,86	1.126.225,30	100,73
Izvor: 111 Porezni i ostali prihodi	492.582,74	492.582,74	492.525,84	99,99
31 Rashodi za zaposlene	386.353,00	386.353,00	386.353,00	100,00
3111 Plaće za redovan rad			366.353,00	
3121 Ostali rashodi za zaposlene			20.000,00	
32 Materijalni rashodi	106.229,74	106.229,74	106.172,84	99,95
3221 Uredski materijal i ostali materijalni rashodi			5.000,00	
3222 Materijal i sirovine			43.100,64	
3223 Energija			42.329,10	
3232 Usluge tekućeg i investicijskog održavanja			2.000,00	
3234 Komunalne usluge			3.000,00	
3236 Zdravstvene i veterinarske usluge			3.600,00	
3237 Intelektualne i osobne usluge			4.500,00	
3238 Računalne usluge			700,00	
3291 Naknade za rad predstavnika i izvršnih tijela, povjerenstava i slično			1.943,10	
Izvor: 321 Vlastiti prihodi - proračunski korisnici	31.030,00	31.030,00	0,00	0,00
31 Rashodi za zaposlene	9.230,00	9.230,00	0,00	0,00
32 Materijalni rashodi	21.800,00	21.800,00	0,00	0,00
Izvor: 431 Prihodi za posebne namjene - proračunski korisnici	40.066,00	40.066,00	16.942,28	42,29
31 Rashodi za zaposlene	5.000,00	5.000,00	0,00	0,00
32 Materijalni rashodi	19.066,00	19.066,00	0,00	0,00
37 Naknade građanima i kućanstvima na temelju osiguranja i druge naknade	16.000,00	16.000,00	16.942,28	105,89
3721 Naknade građanima i kućanstvima u novcu			16.942,28	
Izvor: 521 Pomoći - proračunski korisnici	552.570,26	552.570,26	599.456,72	108,49
31 Rashodi za zaposlene	461.244,00	461.244,00	491.170,21	106,49
3111 Plaće za redovan rad			265.337,95	

Oznaka	Rebalans 2024. (1)	Tekući plan 2024. (2)	Izvršenje 2024. (3)	Indeks (3/2) (4)
3113 Plaće za prekovremeni rad			6.391,70	
3114 Plaće za posebne uvjete rada			84.954,66	
3121 Ostali rashodi za zaposlene			15.665,05	
3132 Doprinosi za obvezno zdravstveno osiguranje			118.812,67	
3133 Doprinosi za obvezno osiguranje u slučaju nezaposlenosti			8,18	
32 Materijalni rashodi	90.646,26	90.646,26	107.693,33	118,81
3211 Službena putovanja			4.381,36	
3212 Naknade za prijevoz, za rad na terenu i odvojeni život			20.300,62	
3213 Stručno usavršavanje zaposlenika			50,76	
3221 Uredski materijal i ostali materijalni rashodi			10.407,78	
3222 Materijal i sirovine			13.973,88	
3223 Energija			7.345,36	
3224 Materijal i dijelovi za tekuće i investicijsko održavanje			1.832,74	
3225 Sitni inventar i auto gume			1.103,51	
3227 Službena, radna i zaštitna odjeća i obuća			3.295,72	
3231 Usluge telefona, pošte i prijevoza			3.421,96	
3232 Usluge tekućeg i investicijskog održavanja			13.010,03	
3233 Usluge promidžbe i informiranja			2.088,03	
3234 Komunalne usluge			5.730,00	
3236 Zdravstvene i veterinarske usluge			6.722,28	
3237 Intelektualne i osobne usluge			286,54	
3238 Računalne usluge			4.904,60	
3239 Ostale usluge			2.561,13	
3292 Premije osiguranja			3.208,95	
3293 Reprerentacija			201,27	
3295 Pristojbe i naknade			2.304,56	
3296 Troškovi sudskih postupaka			406,25	
3299 Ostali nespomenuti rashodi poslovanja			156,00	
34 Financijski rashodi	680,00	680,00	593,18	87,23
3431 Bankarske usluge i usluge platnog prometa			319,57	
3433 Zatezne kamate			273,61	
Izvor: 582 Prenesena sredstva - pomoći - proračunski korisnici	1.024,06	1.024,06	1.024,06	100,00
42 Rashodi za nabavu proizvedene dugotrajne imovine	1.024,06	1.024,06	1.024,06	100,00
4221 Uredska oprema i namještaj			1.024,06	
Izvor: 621 Donacije - proračunski korisnici	500,00	500,00	10.407,22	2.081,44
32 Materijalni rashodi	0,00	0,00	2.422,13	-
3222 Materijal i sirovine			787,13	
3225 Sitni inventar i auto gume			1.110,00	
3299 Ostali nespomenuti rashodi poslovanja			525,00	
42 Rashodi za nabavu proizvedene dugotrajne imovine	500,00	500,00	7.985,09	1.597,02
4221 Uredska oprema i namještaj			5.734,19	
4222 Komunikacijska oprema			260,00	
4224 Medicinska i laboratorijska oprema			1.000,00	
4227 Uredjaji, strojevi i oprema za ostale namjene			990,90	
Izvor: 682 Prenesena sredstva - donacije - proračunski korisnici	290,80	290,80	290,80	100,00
42 Rashodi za nabavu proizvedene dugotrajne imovine	290,80	290,80	290,80	100,00
4227 Uredjaji, strojevi i oprema za ostale namjene			290,80	
Izvor: 731 Prihodi od prodaje ili zamjene nefin. imov. i naknade štete s naslova osiguranja - prorač. korisnici	0,00	0,00	5.578,38	-
32 Materijalni rashodi	0,00	0,00	5.578,38	-
3232 Usluge tekućeg i investicijskog održavanja			5.578,38	
Program: 4303 Programi županijskih ustanova iznad zakonskog standarda	112.306,00	112.306,00	72.977,39	64,98
T 430302 Radno okupacijske i rekreativne aktivnosti korisnika u domovima za starije osobe	21.993,00	21.993,00	21.993,00	100,00
Izvor: 111 Porezni i ostali prihodi	21.993,00	21.993,00	21.993,00	100,00
31 Rashodi za zaposlene	6.000,00	6.000,00	6.000,00	100,00
3111 Plaće za redovan rad			6.000,00	
32 Materijalni rashodi	9.937,00	9.937,00	9.937,00	100,00
3221 Uredski materijal i ostali materijalni rashodi			820,00	
3222 Materijal i sirovine			6.117,00	
3223 Energija			2.000,00	
3225 Sitni inventar i auto gume			1.000,00	
42 Rashodi za nabavu proizvedene dugotrajne imovine	6.056,00	6.056,00	6.056,00	100,00
4221 Uredska oprema i namještaj			4.719,10	
4222 Komunikacijska oprema			449,00	
4226 Sportska i glazbena oprema			331,90	
4227 Uredjaji, strojevi i oprema za ostale namjene			556,00	
T 430303 Izvaninstitucijska skrb - "Halo pomoć" - DZSO "Kantrida"	7.167,00	7.167,00	7.167,00	100,00
Izvor: 111 Porezni i ostali prihodi	7.167,00	7.167,00	7.167,00	100,00
31 Rashodi za zaposlene	5.309,00	5.309,00	5.309,00	100,00
3111 Plaće za redovan rad			5.309,00	
32 Materijalni rashodi	1.858,00	1.858,00	1.858,00	100,00
3223 Energija			1.858,00	
A 430316 Edukacija djelatnika domova za starije osobe	25.000,00	25.000,00	24.271,44	97,09
Izvor: 111 Porezni i ostali prihodi	25.000,00	25.000,00	24.271,44	97,09
32 Materijalni rashodi	25.000,00	25.000,00	24.271,44	97,09
3213 Stručno usavršavanje zaposlenika			24.271,44	
A 430324 Ostali programi ustanova socijalne skrbi	45.000,00	45.000,00	6.400,00	14,22
Izvor: 521 Pomoći - proračunski korisnici	45.000,00	45.000,00	6.400,00	14,22
31 Rashodi za zaposlene	19.850,00	19.850,00	0,00	0,00

Oznaka	Rebalans 2024. (1)	Tekući plan 2024. (2)	Izvršenje 2024. (3)	Indeks (3/2) (4)
32 Materijalni rashodi	25.150,00	25.150,00	6.400,00	25,45
3235 Zakupnine i najamnine			6.400,00	
A 430325 Radno okupacijske aktivnosti u Centru za rehabilitaciju "Fortica" Kraljevica	4.646,00	4.646,00	4.645,95	100,00
Izvor: 111 Porezni i ostali prihodi	4.646,00	4.646,00	4.645,95	100,00
32 Materijalni rashodi	3.646,00	3.646,00	3.645,95	100,00
3222 Materijal i sirovine			3.146,00	
3299 Ostali nespomenuti rashodi poslovanja			499,95	
42 Rashodi za nabavu proizvedene dugotrajne imovine	1.000,00	1.000,00	1.000,00	100,00
4221 Uredska oprema i namještaj			1.000,00	
A 430326 Edukacija djelatnika Centra za rehabilitaciju "Fortica" Kraljevica	8.500,00	8.500,00	8.500,00	100,00
Izvor: 111 Porezni i ostali prihodi	8.500,00	8.500,00	8.500,00	100,00
32 Materijalni rashodi	8.500,00	8.500,00	8.500,00	100,00
3213 Stručno usavršavanje zaposlenika			8.500,00	
Program: 4304 Ostali programi socijalne skrbi	83.830,00	83.830,00	23.799,76	28,39
T 430442 Centar za inovacije u socijalnoj skrbi - CENTINOSS - EU	83.830,00	83.830,00	23.799,76	28,39
Izvor: 431 Prihodi za posebne namjene - proračunski korisnici	75.830,00	75.830,00	23.224,76	30,63
32 Materijalni rashodi	42.830,00	42.830,00	23.224,76	54,23
3232 Usluge tekućeg i investicijskog održavanja			15.674,76	
3237 Intelektualne i osobne usluge			6.350,00	
3239 Ostale usluge			1.200,00	
42 Rashodi za nabavu proizvedene dugotrajne imovine	33.000,00	33.000,00	0,00	0,00
Izvor: 731 Prihodi od prodaje ili zamjene nefin. imov. i naknade štete s naslova osiguranja - prorač. korisnici	8.000,00	8.000,00	575,00	7,19
42 Rashodi za nabavu proizvedene dugotrajne imovine	8.000,00	8.000,00	575,00	7,19
4227 Uredjaji, strojevi i oprema za ostale namjene			575,00	
Program: 4306 Kapitalna ulaganja u ustanove socijalne skrbi	4.887.657,29	4.812.832,29	1.594.143,06	33,12
K 430601 Adaptacija i rekonstrukcija objekata ustanova socijalne skrbi	148.203,00	148.203,00	47.890,50	32,31
Izvor: 111 Porezni i ostali prihodi	148.203,00	148.203,00	47.890,50	32,31
32 Materijalni rashodi	48.203,00	48.203,00	47.890,50	99,35
3232 Usluge tekućeg i investicijskog održavanja			47.890,50	
45 Rashodi za dodatna ulaganja na nefinancijskoj imovini	100.000,00	100.000,00	0,00	0,00
K 430609 Unapređenje smještajnog kapaciteta u DZSO "Marko A. Stuparić" Veli Lošinj	452.083,41	417.258,41	30.000,00	7,19
Izvor: 111 Porezni i ostali prihodi	252.998,41	218.173,41	0,00	0,00
42 Rashodi za nabavu proizvedene dugotrajne imovine	252.998,41	218.173,41	0,00	0,00
Izvor: 181 Prenesena sredstva - opći prihodi i primici	199.085,00	199.085,00	30.000,00	15,07
42 Rashodi za nabavu proizvedene dugotrajne imovine	199.085,00	199.085,00	30.000,00	15,07
4264 Ostala nematerijalna proizvedena imovina			30.000,00	
K 430612 Povećanje smještajnih kapaciteta za osobe starije životne dobi na području Gorskog kotara - Dom za starije osobe "Kantrida" Rijeka	1.998.156,50	1.998.156,50	9.691,70	0,49
Izvor: 111 Porezni i ostali prihodi	1.398.979,00	1.398.979,00	0,00	0,00
42 Rashodi za nabavu proizvedene dugotrajne imovine	32.723,00	32.723,00	0,00	0,00
45 Rashodi za dodatna ulaganja na nefinancijskoj imovini	1.366.256,00	1.366.256,00	0,00	0,00
Izvor: 181 Prenesena sredstva - opći prihodi i primici	599.177,50	599.177,50	9.691,70	1,62
42 Rashodi za nabavu proizvedene dugotrajne imovine	100.000,00	100.000,00	0,00	0,00
45 Rashodi za dodatna ulaganja na nefinancijskoj imovini	499.177,50	499.177,50	9.691,70	1,94
4511 Dodatna ulaganja na građevinskim objektima			9.691,70	
K 430613 Energetska obnova domova za starije osobe	750.000,00	710.000,00	0,00	0,00
Izvor: 111 Porezni i ostali prihodi	750.000,00	710.000,00	0,00	0,00
45 Rashodi za dodatna ulaganja na nefinancijskoj imovini	750.000,00	710.000,00	0,00	0,00
K 430614 Projekt energetske obnove - Dom za starije osobe "Mali Kartec" Krk	1.539.214,38	1.539.214,38	1.506.560,86	97,88
Izvor: 111 Porezni i ostali prihodi	400.000,00	400.000,00	397.500,00	99,38
32 Materijalni rashodi	2.500,00	2.500,00	0,00	0,00
45 Rashodi za dodatna ulaganja na nefinancijskoj imovini	397.500,00	397.500,00	397.500,00	100,00
4511 Dodatna ulaganja na građevinskim objektima			397.500,00	
Izvor: 431 Prihodi za posebne namjene - proračunski korisnici	0,00	0,00	3.118,75	-
32 Materijalni rashodi	0,00	0,00	3.118,75	-
3233 Usluge promidžbe i informiranja			3.118,75	
Izvor: 525 Pomoći za provođenje EU projekata - proračunski korisnici	1.139.214,38	1.139.214,38	1.105.942,11	97,08
45 Rashodi za dodatna ulaganja na nefinancijskoj imovini	1.139.214,38	1.139.214,38	1.105.942,11	97,08
4511 Dodatna ulaganja na građevinskim objektima			1.105.942,11	

Oznaka	Rebalans 2024. (1)	Tekući plan 2024. (2)	Izvršenje 2024. (3)	Indeks (3/2) (4)
Razdjel: 011 UPRAVNI ODJEL ZA KULTURU, SPORT I TEHNIČKU KULTURU	7.215.800,00	7.402.300,00	6.251.253,90	84,45
Glava: 01101 UPRAVNI ODJEL ZA KULTURU, SPORT I TEHNIČKU KULTURU	3.892.057,29	4.056.757,29	3.763.113,35	92,76
Izvor: 111 Porezni i ostali prihodi	3.109.305,98	3.274.005,98	3.170.395,73	96,84
Izvor: 181 Prenesena sredstva - opći prihodi i primici	281.349,54	281.349,54	201.715,86	71,70
Izvor: 512 Pomoći iz državnog proračuna	110.400,00	110.400,00	0,00	0,00
Izvor: 515 Pomoći za provođenje EU projekata	258.301,77	258.301,77	258.301,76	100,00
Izvor: 611 Donacije	132.700,00	132.700,00	132.700,00	100,00
Program: 1111 Javna uprava i administracija	47.405,98	45.055,98	36.924,10	81,95
A 111101 Materijalni rashodi Odjela	47.405,98	45.055,98	36.924,10	81,95
Izvor: 111 Porezni i ostali prihodi	47.405,98	45.055,98	36.924,10	81,95
32 Materijalni rashodi	47.355,98	45.005,98	36.924,10	82,04
3211 Službena putovanja			3.275,66	
3213 Stručno usavršavanje zaposlenika			290,00	
3221 Uredski materijal i ostali materijalni rashodi			628,59	
3233 Usluge promidžbe i informiranja			1.200,96	
3234 Komunalne usluge			58,20	
3235 Zakupnine i najamnine			788,02	
3237 Intelektualne i osobne usluge			17.755,43	
3238 Računalne usluge			95,73	
3239 Ostale usluge			2.697,00	
3293 Reprerentacija			2.336,51	
3294 Članarine i norme			250,00	
3299 Ostali nespomenuti rashodi poslovanja			7.548,00	
42 Rashodi za nabavu proizvedene dugotrajne imovine	50,00	50,00	0,00	0,00
Program: 5104 Poticanje kulturnih djelatnosti	660.815,86	670.025,86	643.927,59	96,10
A 510401 Kulturno vijeće Primorsko-goranske županije	4.700,00	5.560,00	5.551,86	99,85
Izvor: 111 Porezni i ostali prihodi	4.700,00	5.560,00	5.551,86	99,85
32 Materijalni rashodi	4.700,00	5.560,00	5.551,86	99,85
3291 Naknade za rad predstavničkih i izvršnih tijela, povjerenstava i slično			5.551,86	
A 510403 Županijski bibliobus - Gradska knjižnica Rijeka	70.000,00	70.000,00	70.000,00	100,00
Izvor: 111 Porezni i ostali prihodi	70.000,00	70.000,00	70.000,00	100,00
36 Pomoći dane u inozemstvo i unutar općeg proračuna	70.000,00	70.000,00	70.000,00	100,00
3661 Tekuće pomoći proračunskim korisnicima drugih proračuna			70.000,00	
A 510408 Nagrađivanje kvalitete kulturnog stvaralaštva	30.000,00	29.150,00	20.700,00	71,01
Izvor: 111 Porezni i ostali prihodi	30.000,00	29.150,00	20.700,00	71,01
36 Pomoći dane u inozemstvo i unutar općeg proračuna	17.000,00	16.150,00	7.700,00	47,68
3661 Tekuće pomoći proračunskim korisnicima drugih proračuna			7.700,00	
38 Ostali rashodi	13.000,00	13.000,00	13.000,00	100,00
3811 Tekuće donacije u novcu			13.000,00	
T 510418 (Za)voli kazalište - HNK Ivana pl. Zajca Rijeka	47.000,00	57.000,00	57.000,00	100,00
Izvor: 111 Porezni i ostali prihodi	47.000,00	57.000,00	57.000,00	100,00
36 Pomoći dane u inozemstvo i unutar općeg proračuna	47.000,00	57.000,00	57.000,00	100,00
3661 Tekuće pomoći proračunskim korisnicima drugih proračuna			57.000,00	
A 510427 Županijski filmski ured - Art kino Rijeka	11.100,00	11.100,00	11.100,00	100,00
Izvor: 111 Porezni i ostali prihodi	11.100,00	11.100,00	11.100,00	100,00
36 Pomoći dane u inozemstvo i unutar općeg proračuna	11.100,00	11.100,00	11.100,00	100,00
3661 Tekuće pomoći proračunskim korisnicima drugih proračuna			11.100,00	
A 510428 Subvencije trgovačkim društvima u kulturi	16.000,00	15.200,00	0,00	0,00
Izvor: 111 Porezni i ostali prihodi	16.000,00	15.200,00	0,00	0,00
35 Subvencije	16.000,00	15.200,00	0,00	0,00
A 510435 Program javnih potreba u kulturi	315.000,00	315.000,00	315.000,00	100,00
Izvor: 111 Porezni i ostali prihodi	315.000,00	315.000,00	315.000,00	100,00
36 Pomoći dane u inozemstvo i unutar općeg proračuna	67.800,00	67.800,00	67.800,00	100,00
3631 Tekuće pomoći unutar općeg proračuna			11.900,00	
3661 Tekuće pomoći proračunskim korisnicima drugih proračuna			55.900,00	
38 Ostali rashodi	247.200,00	247.200,00	247.200,00	100,00
3811 Tekuće donacije u novcu			247.200,00	
A 510436 Kulturna mreža Primorsko-goranske županije	13.000,00	13.000,00	10.560,00	81,23
Izvor: 111 Porezni i ostali prihodi	13.000,00	13.000,00	10.560,00	81,23
32 Materijalni rashodi	13.000,00	13.000,00	10.560,00	81,23
3237 Intelektualne i osobne usluge			10.560,00	
K 510439 Kuća Halubajškoga zvončara - Općina Viškovo	75.000,00	75.000,00	75.000,00	100,00
Izvor: 111 Porezni i ostali prihodi	75.000,00	75.000,00	75.000,00	100,00
36 Pomoći dane u inozemstvo i unutar općeg proračuna	75.000,00	75.000,00	75.000,00	100,00
3632 Kapitalne pomoći unutar općeg proračuna			75.000,00	
T 510442 Pomoć za održavanje zgrade HNK Ivana pl. Zajca - Grad Rijeka	69.015,86	69.015,86	69.015,86	100,00
Izvor: 181 Prenesena sredstva - opći prihodi i primici	69.015,86	69.015,86	69.015,86	100,00
36 Pomoći dane u inozemstvo i unutar općeg proračuna	69.015,86	69.015,86	69.015,86	100,00
3632 Kapitalne pomoći unutar općeg proračuna			69.015,86	
T 510445 Sufinanciranje izrade muzeološke koncepcije novog stalnog postava - Creski muzej	10.000,00	10.000,00	9.999,87	100,00
Izvor: 111 Porezni i ostali prihodi	10.000,00	10.000,00	9.999,87	100,00
36 Pomoći dane u inozemstvo i unutar općeg proračuna	10.000,00	10.000,00	9.999,87	100,00
3661 Tekuće pomoći proračunskim korisnicima drugih proračuna			9.999,87	
Program: 5105 Poticanje i promicanje sporta	2.561.633,68	2.722.733,68	2.590.298,96	95,14
A 510505 Nagrađivanje kvalitete u sportu	55.000,00	55.000,00	55.000,00	100,00
Izvor: 111 Porezni i ostali prihodi	55.000,00	55.000,00	55.000,00	100,00
38 Ostali rashodi	55.000,00	55.000,00	55.000,00	100,00

Oznaka	Rebalans 2024. (1)	Tekući plan 2024. (2)	Izvršenje 2024. (3)	Indeks (3/2) (4)
3811 Tekuće donacije u novcu			55.000,00	
A 510518 Upravljanje RSRTC Platak - Goranski sportski centar d.o.o.	539.000,00	666.000,00	663.100,00	99,56
Izvor: 111 Porezni i ostali prihodi	539.000,00	666.000,00	663.100,00	99,56
35 Subvencije	498.500,00	625.500,00	625.500,00	100,00
3512 Subvencije trgovačkim društvima u javnom sektoru			625.500,00	
38 Ostali rashodi	40.500,00	40.500,00	37.600,00	92,84
3861 Kapitalne pomoći kreditnim i ostalim financijskim institucijama te trgovačkim društvima u javnom sektoru			37.600,00	
A 510519 Centar bazičnih sportskih priprema - Goranski sportski centar d.o.o.	444.000,00	457.000,00	432.898,96	94,73
Izvor: 111 Porezni i ostali prihodi	444.000,00	457.000,00	432.898,96	94,73
35 Subvencije	336.600,00	349.600,00	349.600,00	100,00
3512 Subvencije trgovačkim društvima u javnom sektoru			349.600,00	
38 Ostali rashodi	107.400,00	107.400,00	83.298,96	77,56
3861 Kapitalne pomoći kreditnim i ostalim financijskim institucijama te trgovačkim društvima u javnom sektoru			83.298,96	
K 510526 Sportska dvorana u Loparu - Općina Lopar	33.500,00	33.500,00	33.500,00	100,00
Izvor: 111 Porezni i ostali prihodi	33.500,00	33.500,00	33.500,00	100,00
36 Pomoći dane u inozemstvo i unutar općeg proračuna	33.500,00	33.500,00	33.500,00	100,00
3632 Kapitalne pomoći unutar općeg proračuna			33.500,00	
K 510531 Biatlon Centar Mrkopalj - Općina Mrkopalj	70.000,00	70.000,00	70.000,00	100,00
Izvor: 111 Porezni i ostali prihodi	70.000,00	70.000,00	70.000,00	100,00
36 Pomoći dane u inozemstvo i unutar općeg proračuna	70.000,00	70.000,00	70.000,00	100,00
3632 Kapitalne pomoći unutar općeg proračuna			70.000,00	
K 510533 Obnova nogometnih igrališta - Grad Rijeka	132.700,00	132.700,00	132.700,00	100,00
Izvor: 181 Prenesena sredstva - opći prihodi i primici	132.700,00	132.700,00	132.700,00	100,00
36 Pomoći dane u inozemstvo i unutar općeg proračuna	132.700,00	132.700,00	132.700,00	100,00
3632 Kapitalne pomoći unutar općeg proračuna			132.700,00	
A 510534 Program javnih potreba u sportu - Zajednica sportova PGŽ	1.123.700,00	1.141.700,00	1.141.700,00	100,00
Izvor: 111 Porezni i ostali prihodi	991.000,00	1.009.000,00	1.009.000,00	100,00
38 Ostali rashodi	991.000,00	1.009.000,00	1.009.000,00	100,00
3811 Tekuće donacije u novcu			1.009.000,00	
Izvor: 611 Donacije	132.700,00	132.700,00	132.700,00	100,00
38 Ostali rashodi	132.700,00	132.700,00	132.700,00	100,00
3811 Tekuće donacije u novcu			132.700,00	
K 510535 Nogometno igralište u sklopu Sveučilišnog kampusa na Trsatu - Grad Rijeka	39.816,84	39.816,84	0,00	0,00
Izvor: 181 Prenesena sredstva - opći prihodi i primici	39.816,84	39.816,84	0,00	0,00
36 Pomoći dane u inozemstvo i unutar općeg proračuna	39.816,84	39.816,84	0,00	0,00
3632 Kapitalne pomoći unutar općeg proračuna			0,00	
K 510536 Streljana Drenova - Grad Rijeka	39.816,84	39.816,84	0,00	0,00
Izvor: 181 Prenesena sredstva - opći prihodi i primici	39.816,84	39.816,84	0,00	0,00
36 Pomoći dane u inozemstvo i unutar općeg proračuna	39.816,84	39.816,84	0,00	0,00
3632 Kapitalne pomoći unutar općeg proračuna			0,00	
A 510539 Program javnih potreba u sportu - Savez školskih sportskih društava PGŽ	59.100,00	62.200,00	61.400,00	98,71
Izvor: 111 Porezni i ostali prihodi	59.100,00	62.200,00	61.400,00	98,71
38 Ostali rashodi	59.100,00	62.200,00	61.400,00	98,71
3811 Tekuće donacije u novcu			61.400,00	
K 510540 Sufinanciranje obnove nogometnog stadiona NK Željezničar - Grad Vrbovsko	25.000,00	25.000,00	0,00	0,00
Izvor: 111 Porezni i ostali prihodi	25.000,00	25.000,00	0,00	0,00
36 Pomoći dane u inozemstvo i unutar općeg proračuna	25.000,00	25.000,00	0,00	0,00
3632 Kapitalne pomoći unutar općeg proračuna			0,00	
Program: 5106 Poticanje i promicanje tehničke kulture	148.300,00	149.000,00	143.607,90	96,38
A 510611 Nagradivanje kvalitete u tehničkoj kulturi	6.000,00	6.000,00	6.000,00	100,00
Izvor: 111 Porezni i ostali prihodi	6.000,00	6.000,00	6.000,00	100,00
38 Ostali rashodi	6.000,00	6.000,00	6.000,00	100,00
3811 Tekuće donacije u novcu			6.000,00	
A 510612 Program javnih potreba u tehničkoj kulturi	110.300,00	111.000,00	105.607,90	95,14
Izvor: 111 Porezni i ostali prihodi	110.300,00	111.000,00	105.607,90	95,14
32 Materijalni rashodi	300,00	1.000,00	447,90	44,79
3291 Naknade za rad predstavničkih i izvršnih tijela, povjerenstava i slično			447,90	
36 Pomoći dane u inozemstvo i unutar općeg proračuna	1.000,00	1.000,00	0,00	0,00
3632 Kapitalne pomoći unutar općeg proračuna			0,00	
38 Ostali rashodi	109.000,00	109.000,00	105.160,00	96,48
3811 Tekuće donacije u novcu			105.160,00	
A 510613 Regionalni razvoj tehničke kulture - Zajednica tehničke kulture PGŽ	32.000,00	32.000,00	32.000,00	100,00
Izvor: 111 Porezni i ostali prihodi	32.000,00	32.000,00	32.000,00	100,00
38 Ostali rashodi	32.000,00	32.000,00	32.000,00	100,00
3811 Tekuće donacije u novcu			32.000,00	
Program: 5107 Kulturno-povijesna baština	473.901,77	469.941,77	348.354,80	74,13
K 510707 Kulturno-turistička ruta "Putovima Frankopana" - EU	348.701,77	348.701,77	258.301,76	74,08
Izvor: 512 Pomoći iz državnog proračuna	90.400,00	90.400,00	0,00	0,00
36 Pomoći dane u inozemstvo i unutar općeg proračuna	90.400,00	90.400,00	0,00	0,00
3632 Kapitalne pomoći unutar općeg proračuna			0,00	
Izvor: 515 Pomoći za provođenje EU projekata	258.301,77	258.301,77	258.301,76	100,00
36 Pomoći dane u inozemstvo i unutar općeg proračuna	258.301,77	258.301,77	258.301,76	100,00
3682 Kapitalne pomoći temeljem prijenosa EU sredstava			258.301,76	
A 510714 Održivost rezultata projekta Kulturno-turistička ruta Putovima Frankopana	125.200,00	121.240,00	90.053,04	74,28
Izvor: 111 Porezni i ostali prihodi	105.200,00	101.240,00	90.053,04	88,95
32 Materijalni rashodi	105.000,00	101.040,00	90.053,04	89,13
3221 Uredski materijal i ostali materijalni rashodi			299,15	
3224 Materijal i dijelovi za tekuće i investicijsko održavanje			56,00	
3231 Usluge telefona, pošte i prijevoza			2.718,00	

Oznaka	Rebalans 2024. (1)	Tekući plan 2024. (2)	Izvršenje 2024. (3)	Indeks (3/2) (4)
3233 Usluge promidžbe i informiranja			12.618,50	
3235 Zakupnine i najamnine			5.075,00	
3237 Intelektualne i osobne usluge			57.981,75	
3238 Računalne usluge			731,64	
3239 Ostale usluge			6.990,70	
3293 Reprerentacija			3.511,30	
3299 Ostali nespomenuti rashodi poslovanja			71,00	
41 Rashodi za nabavu neproizvedene dugotrajne imovine	50,00	50,00	0,00	0,00
42 Rashodi za nabavu proizvedene dugotrajne imovine	150,00	150,00	0,00	0,00
Izvor: 512 Pomoći iz državnog proračuna	20.000,00	20.000,00	0,00	0,00
32 Materijalni rashodi	20.000,00	20.000,00	0,00	0,00
Glava: 01103 POMORSKI I POVIJESNI MUZEJ HRVATSKOG PRIMORJA RIJEKA	2.365.075,68	2.365.075,68	1.554.107,33	65,71
Izvor: 111 Porezni i ostali prihodi	1.412.160,00	1.412.160,00	1.223.836,79	86,66
Izvor: 181 Prenesena sredstva - opći prihodi i primici	63.147,50	63.147,50	63.147,50	100,00
Izvor: 321 Vlastiti prihodi - proračunski korisnici	21.170,00	21.170,00	12.546,79	59,27
Izvor: 383 Prenesena sredstva - vlastiti prihodi proračunskih korisnika	7.872,92	7.872,92	4.418,41	56,12
Izvor: 431 Prihodi za posebne namjene - proračunski korisnici	51.400,00	51.400,00	43.420,78	84,48
Izvor: 483 Prenesena sredstva - namjenski prihodi - proračunski korisnici	29.732,98	29.732,98	29.732,98	100,00
Izvor: 521 Pomoći - proračunski korisnici	95.160,00	95.160,00	93.631,80	98,39
Izvor: 525 Pomoći za provođenje EU projekata - proračunski korisnici	636.350,00	636.350,00	45.625,00	7,17
Izvor: 582 Prenesena sredstva - pomoći - proračunski korisnici	3.698,59	3.698,59	3.698,59	100,00
Izvor: 585 Prenesena sredstva - pomoći za provođenje EU projekata - proračunski korisnici	41.383,69	41.383,69	29.883,69	72,21
Izvor: 621 Donacije - proračunski korisnici	3.000,00	3.000,00	4.165,00	138,83
Program: 1131 Promicanje kulture	2.365.075,68	2.365.075,68	1.554.107,33	65,71
A 113101 Administracija i upravljanje	1.123.280,00	1.117.666,00	1.091.881,12	97,69
Izvor: 111 Porezni i ostali prihodi	1.076.640,00	1.071.026,00	1.044.923,14	97,56
31 Rashodi za zaposlene	864.770,00	843.946,00	819.792,14	97,14
3111 Plaće za redovan rad			638.610,93	
3113 Plaće za prekovremeni rad			9.905,42	
3121 Ostali rashodi za zaposlene			65.681,85	
3132 Doprinosi za obvezno zdravstveno osiguranje			105.593,94	
32 Materijalni rashodi	206.870,00	220.580,00	219.797,71	99,65
3211 Službena putovanja			505,39	
3212 Naknade za prijevoz, za rad na terenu i odvojeni život			15.849,56	
3213 Stručno usavršavanje zaposlenika			1.623,67	
3214 Ostale naknade troškova zaposlenima			298,00	
3221 Uredski materijal i ostali materijalni rashodi			7.886,68	
3223 Energija			22.538,25	
3224 Materijal i dijelovi za tekuće i investicijsko održavanje			3.829,93	
3225 Sitni inventar i auto gume			914,06	
3231 Usluge telefona, pošte i prijevoza			6.041,29	
3232 Usluge tekućeg i investicijskog održavanja			13.385,20	
3233 Usluge promidžbe i informiranja			964,04	
3234 Komunalne usluge			6.024,30	
3235 Zakupnine i najamnine			18.593,29	
3236 Zdravstvene i veterinarske usluge			7.705,94	
3237 Intelektualne i osobne usluge			15.512,05	
3238 Računalne usluge			18.154,31	
3239 Ostale usluge			17.599,02	
3291 Naknade za rad predstavničkih i izvršnih tijela, povjerenstava i slično			3.263,88	
3292 Premije osiguranja			25.247,62	
3293 Reprerentacija			1.399,04	
3294 Članarine i norme			578,27	
3295 Pristojbe i naknade			31.838,92	
3299 Ostali nespomenuti rashodi poslovanja			45,00	
34 Financijski rashodi	2.000,00	2.000,00	840,57	42,03
3431 Bankarske usluge i usluge platnog prometa			840,57	
42 Rashodi za nabavu proizvedene dugotrajne imovine	3.000,00	4.500,00	4.492,72	99,84
4221 Uredska oprema i namještaj			2.992,72	
4264 Ostala nematerijalna proizvedena imovina			1.500,00	
Izvor: 321 Vlastiti prihodi - proračunski korisnici	1.780,00	1.780,00	2.550,46	143,28
32 Materijalni rashodi	1.680,00	1.680,00	2.282,48	135,86
3211 Službena putovanja			78,40	
3214 Ostale naknade troškova zaposlenima			31,00	
3221 Uredski materijal i ostali materijalni rashodi			32,86	
3225 Sitni inventar i auto gume			2,00	
3235 Zakupnine i najamnine			256,14	
3237 Intelektualne i osobne usluge			937,50	
3238 Računalne usluge			324,48	
3239 Ostale usluge			0,30	
3293 Reprerentacija			360,00	
3294 Članarine i norme			160,00	
3295 Pristojbe i naknade			44,80	
3299 Ostali nespomenuti rashodi poslovanja			55,00	
34 Financijski rashodi	100,00	100,00	267,98	267,98
3431 Bankarske usluge i usluge platnog prometa			265,90	
3433 Zatezne kamate			2,08	
Izvor: 521 Pomoći - proračunski korisnici	44.860,00	44.860,00	44.407,52	98,99
31 Rashodi za zaposlene	34.368,00	34.368,00	33.545,60	97,61

Oznaka	Rebalans 2024. (1)	Tekući plan 2024. (2)	Izvršenje 2024. (3)	Indeks (3/2) (4)
3111 Plaće za redovan rad			27.103,58	
3121 Ostali rashodi za zaposlene			1.969,91	
3132 Doprinosi za obvezno zdravstveno osiguranje			4.472,11	
32 Materijalni rashodi	10.492,00	10.492,00	10.861,92	103,53
3212 Naknade za prijevoz, za rad na terenu i odvojeni život			919,65	
3214 Ostale naknade troškova zaposlenima			274,50	
3221 Uredski materijal i ostali materijalni rashodi			1.239,43	
3224 Materijal i dijelovi za tekuće i investicijsko održavanje			468,75	
3232 Usluge tekućeg i investicijskog održavanja			87,58	
3237 Intelektualne i osobne usluge			7.132,84	
3239 Ostale usluge			711,49	
3293 Reprezentacija			27,68	
A 113103 Prikupljanje, čuvanje i prezentacija građe	242.712,77	242.712,77	220.011,96	90,65
Izvor: 111 Porezni i ostali prihodi	100.070,00	100.070,00	94.652,80	94,59
32 Materijalni rashodi	93.470,00	93.470,00	88.176,48	94,34
3211 Službena putovanja			1.205,78	
3221 Uredski materijal i ostali materijalni rashodi			1.487,12	
3224 Materijal i dijelovi za tekuće i investicijsko održavanje			11.810,45	
3225 Sitni inventar i auto gume			988,06	
3231 Usluge telefona, pošte i prijevoza			1.235,00	
3233 Usluge promidžbe i informiranja			7.258,11	
3235 Zakupnine i najamnine			937,50	
3237 Intelektualne i osobne usluge			33.997,91	
3239 Ostale usluge			27.335,23	
3292 Premije osiguranja			249,90	
3293 Reprezentacija			1.671,42	
43 Rashodi za nabavu plemenitih metala i ostalih pohranjenih vrijednosti	6.600,00	6.600,00	6.476,32	98,13
4312 Pohranjene knjige, umjetnička djela i slične vrijednosti			6.476,32	
Izvor: 321 Vlastiti prihodi - proračunski korisnici	19.390,00	19.390,00	9.996,33	51,55
32 Materijalni rashodi	19.390,00	19.390,00	9.996,33	51,55
3232 Usluge tekućeg i investicijskog održavanja			1.882,30	
3233 Usluge promidžbe i informiranja			248,85	
3235 Zakupnine i najamnine			1.146,36	
3237 Intelektualne i osobne usluge			1.058,64	
3239 Ostale usluge			5.000,00	
3293 Reprezentacija			660,18	
Izvor: 383 Prenesena sredstva - vlastiti prihodi proračunskih korisnika	4.000,00	4.000,00	4.000,00	100,00
32 Materijalni rashodi	4.000,00	4.000,00	4.000,00	100,00
3211 Službena putovanja			2.000,00	
3239 Ostale usluge			2.000,00	
Izvor: 431 Prihodi za posebne namjene - proračunski korisnici	51.400,00	51.400,00	43.420,78	84,48
32 Materijalni rashodi	51.400,00	51.400,00	43.420,78	84,48
3211 Službena putovanja			3.293,60	
3212 Naknade za prijevoz, za rad na terenu i odvojeni život			3.644,30	
3213 Stručno usavršavanje zaposlenika			1.380,60	
3214 Ostale naknade troškova zaposlenima			94,50	
3221 Uredski materijal i ostali materijalni rashodi			440,88	
3224 Materijal i dijelovi za tekuće i investicijsko održavanje			11,62	
3233 Usluge promidžbe i informiranja			2,40	
3237 Intelektualne i osobne usluge			22.449,12	
3239 Ostale usluge			10.140,05	
3241 Naknade troškova osobama izvan radnog odnosa			486,00	
3292 Premije osiguranja			139,65	
3293 Reprezentacija			1.338,06	
Izvor: 483 Prenesena sredstva - namjenski prihodi - proračunski korisnici	14.502,13	14.502,13	14.502,13	100,00
32 Materijalni rashodi	14.502,13	14.502,13	14.502,13	100,00
3211 Službena putovanja			993,04	
3232 Usluge tekućeg i investicijskog održavanja			3.697,79	
3237 Intelektualne i osobne usluge			6.650,05	
3239 Ostale usluge			3.161,25	
Izvor: 521 Pomoći - proračunski korisnici	50.300,00	50.300,00	49.224,28	97,86
32 Materijalni rashodi	50.300,00	50.300,00	49.224,28	97,86
3211 Službena putovanja			1.018,10	
3221 Uredski materijal i ostali materijalni rashodi			500,00	
3223 Energija			101,90	
3231 Usluge telefona, pošte i prijevoza			600,00	
3232 Usluge tekućeg i investicijskog održavanja			11.300,00	
3237 Intelektualne i osobne usluge			14.310,53	
3239 Ostale usluge			21.393,75	
Izvor: 582 Prenesena sredstva - pomoći - proračunski korisnici	50,64	50,64	50,64	100,00
32 Materijalni rashodi	50,64	50,64	50,64	100,00
3211 Službena putovanja			50,64	
Izvor: 621 Donacije - proračunski korisnici	3.000,00	3.000,00	4.165,00	138,83
43 Rashodi za nabavu plemenitih metala i ostalih pohranjenih vrijednosti	3.000,00	3.000,00	4.165,00	138,83
4312 Pohranjene knjige, umjetnička djela i slične vrijednosti			4.165,00	
T 113104 Revitalizacija kulturne baštine kompleksa Pomorskog i povijesnog muzeja Hrvatskog primorja	50.210,00	50.210,00	49.118,00	97,83
Izvor: 111 Porezni i ostali prihodi	2.000,00	2.000,00	908,00	45,40
32 Materijalni rashodi	2.000,00	2.000,00	908,00	45,40
3232 Usluge tekućeg i investicijskog održavanja			451,00	

Oznaka	Rebalans 2024. (1)	Tekući plan 2024. (2)	Izvršenje 2024. (3)	Indeks (3/2) (4)
3237 Intelektualne i osobne usluge			457,00	
Izvor: 181 Prenesena sredstva - opći prihodi i primici	48.210,00	48.210,00	48.210,00	100,00
32 Materijalni rashodi	48.210,00	48.210,00	48.210,00	100,00
3232 Usluge tekućeg i investicijskog održavanja			45.000,00	
3237 Intelektualne i osobne usluge			3.210,00	
K 113113 Projekt "Energetska obnova Guvernerove palače u Rijeci" - EU	948.872,91	954.486,91	193.096,25	20,23
Izvor: 111 Porezni i ostali prihodi	233.450,00	239.064,00	83.352,85	34,87
32 Materijalni rashodi	227.450,00	221.334,00	67.233,41	30,38
3223 Energija			685,44	
3224 Materijal i dijelovi za tekuće i investicijsko održavanje			5.453,05	
3225 Sitni inventar i auto gume			407,31	
3231 Usluge telefona, pošte i prijevoza			191,84	
3232 Usluge tekućeg i investicijskog održavanja			5.814,55	
3233 Usluge promidžbe i informiranja			248,85	
3234 Komunalne usluge			20,86	
3235 Zakupnine i najamnine			34.571,50	
3237 Intelektualne i osobne usluge			9.435,46	
3239 Ostale usluge			4.214,93	
3292 Premije osiguranja			3.800,12	
3295 Pristojbe i naknade			2.389,50	
42 Rashodi za nabavu proizvedene dugotrajne imovine	6.000,00	17.730,00	16.119,44	90,92
4221 Uredska oprema i namještaj			4.436,71	
4222 Komunikacijska oprema			1.271,36	
4223 Oprema za održavanje i zaštitu			2.811,38	
4227 Uredaji, strojevi i oprema za ostale namjene			2.999,99	
4264 Ostala nematerijalna proizvedena imovina			4.600,00	
Izvor: 181 Prenesena sredstva - opći prihodi i primici	14.937,50	14.937,50	14.937,50	100,00
42 Rashodi za nabavu proizvedene dugotrajne imovine	14.937,50	14.937,50	14.937,50	100,00
4264 Ostala nematerijalna proizvedena imovina			14.937,50	
Izvor: 383 Prenesena sredstva - vlastiti prihodi proračunskih korisnika	3.872,92	3.872,92	418,41	10,80
42 Rashodi za nabavu proizvedene dugotrajne imovine	3.872,92	3.872,92	418,41	10,80
4223 Oprema za održavanje i zaštitu			418,41	
Izvor: 483 Prenesena sredstva - namjenski prihodi - proračunski korisnici	15.230,85	15.230,85	15.230,85	100,00
42 Rashodi za nabavu proizvedene dugotrajne imovine	15.230,85	15.230,85	15.230,85	100,00
4223 Oprema za održavanje i zaštitu			10.675,84	
4227 Uredaji, strojevi i oprema za ostale namjene			4.555,01	
Izvor: 525 Pomoći za provođenje EU projekata - proračunski korisnici	636.350,00	636.350,00	45.625,00	7,17
32 Materijalni rashodi	581.350,00	581.350,00	0,00	0,00
42 Rashodi za nabavu proizvedene dugotrajne imovine	55.000,00	55.000,00	45.625,00	82,95
4264 Ostala nematerijalna proizvedena imovina			45.625,00	
Izvor: 582 Prenesena sredstva - pomoći - proračunski korisnici	3.647,95	3.647,95	3.647,95	100,00
32 Materijalni rashodi	3.647,95	3.647,95	3.647,95	100,00
3232 Usluge tekućeg i investicijskog održavanja			3.647,95	
Izvor: 585 Prenesena sredstva - pomoći za provođenje EU projekata - proračunski korisnici	41.383,69	41.383,69	29.883,69	72,21
32 Materijalni rashodi	41.383,69	41.383,69	29.883,69	72,21
3232 Usluge tekućeg i investicijskog održavanja			16.500,00	
3235 Zakupnine i najamnine			6.000,00	
3237 Intelektualne i osobne usluge			7.383,69	
Glava: 01104 PRIRODOSLOVNI MUZEJ RIJEKA	784.715,46	803.215,46	756.993,87	94,25
Izvor: 111 Porezni i ostali prihodi	634.800,00	653.300,00	639.623,82	97,91
Izvor: 116 Predfinanciranje EU projekata	42.800,00	42.800,00	42.619,81	99,58
Izvor: 181 Prenesena sredstva - opći prihodi i primici	3.181,25	3.181,25	3.181,25	100,00
Izvor: 321 Vlastiti prihodi - proračunski korisnici	5.460,00	5.460,00	2.021,43	37,02
Izvor: 431 Prihodi za posebne namjene - proračunski korisnici	56.200,00	56.200,00	41.967,08	74,67
Izvor: 483 Prenesena sredstva - namjenski prihodi - proračunski korisnici	10.374,21	10.374,21	8.574,21	82,65
Izvor: 521 Pomoći - proračunski korisnici	25.700,00	25.700,00	16.200,00	63,04
Izvor: 525 Pomoći za provođenje EU projekata - proračunski korisnici	6.200,00	6.200,00	2.806,27	45,26
Program: 1141 Promicanje kulture	784.715,46	803.215,46	756.993,87	94,25
A 114101 Administracija i upravljanje	582.981,25	582.981,25	582.980,37	100,00
Izvor: 111 Porezni i ostali prihodi	579.800,00	579.800,00	579.799,12	100,00
31 Rashodi za zaposlene	419.400,00	413.545,00	413.544,12	100,00
3111 Plaće za redovan rad			332.219,09	
3121 Ostali rashodi za zaposlene			26.508,82	
3132 Doprinosi za obvezno zdravstveno osiguranje			54.816,21	
32 Materijalni rashodi	159.900,00	165.755,00	165.755,00	100,00
3211 Službena putovanja			193,30	
3212 Naknade za prijevoz, za rad na terenu i odvojeni život			10.492,25	
3213 Stručno usavršavanje zaposlenika			446,25	
3221 Uredski materijal i ostali materijalni rashodi			1.400,00	
3223 Energija			28.847,25	
3224 Materijal i dijelovi za tekuće i investicijsko održavanje			300,00	
3231 Usluge telefona, pošte i prijevoza			4.095,67	
3232 Usluge tekućeg i investicijskog održavanja			811,26	
3234 Komunalne usluge			7.083,54	
3235 Zakupnine i najamnine			21.434,52	
3236 Zdravstvene i veterinarske usluge			2.599,20	
3237 Intelektualne i osobne usluge			43.147,91	
3238 Računalne usluge			2.711,40	

Oznaka	Rebalans 2024. (1)	Tekući plan 2024. (2)	Izvršenje 2024. (3)	Indeks (3/2) (4)
3239 Ostale usluge			33.672,97	
3291 Naknade za rad predstavničkih i izvršnih tijela, povjerenstava i slično			3.255,48	
3292 Premije osiguranja			5.264,00	
34 Financijski rashodi	500,00	500,00	500,00	100,00
3431 Bankarske usluge i usluge platnog prometa			500,00	
Izvor: 181 Prenesena sredstva - opći prihodi i primici	3.181,25	3.181,25	3.181,25	100,00
32 Materijalni rashodi	3.181,25	3.181,25	3.181,25	100,00
3232 Usluge tekućeg i investicijskog održavanja			3.181,25	
A 114102 Prikupljanje, čuvanje i prezentacija građe	89.497,78	89.497,78	77.389,03	86,47
Izvor: 111 Porezni i ostali prihodi	37.000,00	37.000,00	36.999,39	100,00
32 Materijalni rashodi	28.671,00	28.671,00	28.671,00	100,00
3211 Službena putovanja			8.306,48	
3213 Stručno usavršavanje zaposlenika			500,00	
3221 Uredski materijal i ostali materijalni rashodi			334,48	
3222 Materijal i sirovine			1.577,32	
3223 Energija			302,00	
3224 Materijal i dijelovi za tekuće i investicijsko održavanje			1.410,56	
3225 Sitni inventar i auto gume			547,71	
3227 Službena, radna i zaštitna odjeća i obuća			481,96	
3231 Usluge telefona, pošte i prijevoza			128,43	
3232 Usluge tekućeg i investicijskog održavanja			1.988,29	
3236 Zdravstvene i veterinarske usluge			1.403,52	
3237 Intelektualne i osobne usluge			5.979,93	
3238 Računalne usluge			3.081,00	
3239 Ostale usluge			133,00	
3241 Naknade troškova osobama izvan radnog odnosa			116,00	
3292 Premije osiguranja			544,00	
3293 Repräsentacija			817,82	
3294 Članarine i norme			1.018,50	
42 Rashodi za nabavu proizvedene dugotrajne imovine	8.329,00	8.329,00	8.328,39	99,99
4221 Uredska oprema i namještaj			1.592,93	
4227 Uredjaji, strojevi i oprema za ostale namjene			6.735,46	
Izvor: 321 Vlastiti prihodi - proračunski korisnici	460,00	460,00	180,45	39,23
32 Materijalni rashodi	400,00	400,00	145,20	36,30
3211 Službena putovanja			145,20	
34 Financijski rashodi	60,00	60,00	35,25	58,75
3431 Bankarske usluge i usluge platnog prometa			35,25	
Izvor: 431 Prihodi za posebne namjene - proračunski korisnici	32.200,00	32.200,00	19.871,41	61,71
32 Materijalni rashodi	29.200,00	29.200,00	17.911,63	61,34
3211 Službena putovanja			752,63	
3221 Uredski materijal i ostali materijalni rashodi			1.204,94	
3222 Materijal i sirovine			542,91	
3223 Energija			128,70	
3224 Materijal i dijelovi za tekuće i investicijsko održavanje			11,98	
3232 Usluge tekućeg i investicijskog održavanja			771,39	
3233 Usluge promidžbe i informiranja			600,00	
3237 Intelektualne i osobne usluge			12.256,78	
3293 Repräsentacija			1.642,30	
42 Rashodi za nabavu proizvedene dugotrajne imovine	3.000,00	3.000,00	1.959,78	65,33
4221 Uredska oprema i namještaj			1.028,61	
4227 Uredjaji, strojevi i oprema za ostale namjene			931,17	
Izvor: 483 Prenesena sredstva - namjenski prihodi - proračunski korisnici	4.137,78	4.137,78	4.137,78	100,00
32 Materijalni rashodi	2.687,78	2.687,78	2.687,78	100,00
3211 Službena putovanja			478,57	
3224 Materijal i dijelovi za tekuće i investicijsko održavanje			320,92	
3236 Zdravstvene i veterinarske usluge			1.096,48	
3237 Intelektualne i osobne usluge			791,81	
4227 Uredjaji, strojevi i oprema za ostale namjene			1.450,00	
Izvor: 521 Pomoći - proračunski korisnici	15.700,00	15.700,00	16.200,00	103,18
32 Materijalni rashodi	15.400,00	15.400,00	15.200,00	98,70
3211 Službena putovanja			1.200,00	
3222 Materijal i sirovine			3.008,96	
3231 Usluge telefona, pošte i prijevoza			420,00	
3233 Usluge promidžbe i informiranja			302,40	
3237 Intelektualne i osobne usluge			7.102,58	
3239 Ostale usluge			3.166,06	
42 Rashodi za nabavu proizvedene dugotrajne imovine	300,00	300,00	1.000,00	333,33
4221 Uredska oprema i namještaj			1.000,00	
A 114109 Opremanje i izgradnja posjetiteljske infrastrukture	63.236,43	81.736,43	51.198,39	62,64
Izvor: 111 Porezni i ostali prihodi	18.000,00	36.500,00	22.825,31	62,54
32 Materijalni rashodi	13.750,00	13.750,00	13.750,00	100,00
3222 Materijal i sirovine			433,25	
3224 Materijal i dijelovi za tekuće i investicijsko održavanje			2.951,28	
3231 Usluge telefona, pošte i prijevoza			191,28	
3232 Usluge tekućeg i investicijskog održavanja			10.174,19	
42 Rashodi za nabavu proizvedene dugotrajne imovine	4.250,00	22.750,00	9.075,31	39,89
4221 Uredska oprema i namještaj			927,99	
4223 Oprema za održavanje i zaštitu			1.000,00	
4227 Uredjaji, strojevi i oprema za ostale namjene			7.147,32	

Oznaka	Rebalans 2024. (1)	Tekući plan 2024. (2)	Izvršenje 2024. (3)	Indeks (3/2) (4)
Izvor: 321 Vlastiti prihodi - proračunski korisnici	5.000,00	5.000,00	1.840,98	36,82
32 Materijalni rashodi	5.000,00	5.000,00	1.840,98	36,82
3233 Usluge promidžbe i informiranja			1.070,88	
3237 Intelektualne i osobne usluge			770,10	
Izvor: 431 Prihodi za posebne namjene - proračunski korisnici	24.000,00	24.000,00	22.095,67	92,07
31 Rashodi za zaposlene	150,00	150,00	0,00	0,00
32 Materijalni rashodi	16.130,00	16.130,00	19.708,44	122,18
3213 Stručno usavršavanje zaposlenika			475,00	
3221 Uredski materijal i ostali materijalni rashodi			2.516,63	
3222 Materijal i sirovine			1.485,33	
3223 Energija			22,06	
3224 Materijal i dijelovi za tekuće i investicijsko održavanje			392,76	
3225 Sitni inventar i auto gume			139,97	
3227 Službena, radna i zaštitna odjeća i obuća			103,98	
3231 Usluge telefona, pošte i prijevoza			287,96	
3232 Usluge tekućeg i investicijskog održavanja			2.550,23	
3235 Zakupnine i najamnine			150,00	
3236 Zdravstvene i veterinarske usluge			138,09	
3237 Intelektualne i osobne usluge			6.511,10	
3238 Računalne usluge			177,54	
3239 Ostale usluge			1.695,98	
3241 Naknade troškova osobama izvan radnog odnosa			15,00	
3293 Reprerentacija			2.556,93	
3295 Pristojbe i naknade			381,88	
3299 Ostali nespomenuti rashodi poslovanja			108,00	
34 Financijski rashodi	740,00	740,00	918,72	124,15
3431 Bankarske usluge i usluge platnog prometa			880,55	
3432 Negativne tečajne razlike i razlike zbog primjene valutne klauzule			29,99	
3433 Zatezne kamate			8,18	
42 Rashodi za nabavu proizvedene dugotrajne imovine	6.980,00	6.980,00	1.468,51	21,04
4221 Uredska oprema i namještaj			1.068,51	
4223 Oprema za održavanje i zaštitu			400,00	
Izvor: 483 Prenesena sredstva - namjenski prihodi - proračunski korisnici	6.236,43	6.236,43	4.436,43	71,14
32 Materijalni rashodi	4.436,43	4.436,43	4.436,43	100,00
3232 Usluge tekućeg i investicijskog održavanja			3.936,43	
3293 Reprerentacija			500,00	
42 Rashodi za nabavu proizvedene dugotrajne imovine	1.800,00	1.800,00	0,00	0,00
Izvor: 521 Pomoći - proračunski korisnici	10.000,00	10.000,00	0,00	0,00
32 Materijalni rashodi	2.300,00	2.300,00	0,00	0,00
42 Rashodi za nabavu proizvedene dugotrajne imovine	7.700,00	7.700,00	0,00	0,00
T 114110 Projekt FASIH - Creative Europe - EU	6.200,00	6.200,00	2.806,27	45,26
Izvor: 525 Pomoći za provođenje EU projekata - proračunski korisnici	6.200,00	6.200,00	2.806,27	45,26
31 Rashodi za zaposlene	2.560,00	2.560,00	0,00	0,00
32 Materijalni rashodi	3.640,00	3.640,00	2.806,27	77,10
3211 Službena putovanja			2.806,27	
T 114111 Projekt TRANSPLANT - EU	42.800,00	42.800,00	42.619,81	99,58
Izvor: 116 Predfinanciranje EU projekata	42.800,00	42.800,00	42.619,81	99,58
31 Rashodi za zaposlene	16.003,00	15.603,00	15.526,70	99,51
3111 Plaće za redovan rad			12.209,18	
3121 Ostali rashodi za zaposlene			1.303,00	
3132 Doprinosi za obvezno zdravstveno osiguranje			2.014,52	
32 Materijalni rashodi	14.797,00	14.657,00	14.557,60	99,32
3211 Službena putovanja			2.151,83	
3212 Naknade za prijevoz, za rad na terenu i odvojeni život			209,31	
3221 Uredski materijal i ostali materijalni rashodi			1.167,96	
3222 Materijal i sirovine			6.302,43	
3224 Materijal i dijelovi za tekuće i investicijsko održavanje			2.600,34	
3225 Sitni inventar i auto gume			1.274,84	
3227 Službena, radna i zaštitna odjeća i obuća			350,89	
3293 Reprerentacija			500,00	
42 Rashodi za nabavu proizvedene dugotrajne imovine	12.000,00	12.540,00	12.535,51	99,96
4221 Uredska oprema i namještaj			2.863,33	
4224 Medicinska i laboratorijska oprema			5.009,76	
4227 Uređaji, strojevi i oprema za ostale namjene			4.662,42	
Glava: 01105 USTANOVA I.M.RONJGOV	173.951,57	177.251,57	177.039,35	99,88
Izvor: 111 Porezni i ostali prihodi	156.650,00	159.950,00	159.383,81	99,65
Izvor: 383 Prenesena sredstva - vlastiti prihodi proračunskih korisnika	1,57	1,57	1,57	100,00
Izvor: 521 Pomoći - proračunski korisnici	16.300,00	16.300,00	17.653,97	108,31
Izvor: 621 Donacije - proračunski korisnici	1.000,00	1.000,00	0,00	0,00
Program: 1151 Promicanje kulture	173.951,57	177.251,57	177.039,35	99,88
A 115101 Administracija i upravljanje	130.050,00	133.350,00	133.053,93	99,78
Izvor: 111 Porezni i ostali prihodi	130.050,00	133.350,00	133.053,93	99,78
31 Rashodi za zaposlene	102.200,00	103.268,21	103.268,21	100,00
3111 Plaće za redovan rad			82.722,67	
3121 Ostali rashodi za zaposlene			6.896,25	
3132 Doprinosi za obvezno zdravstveno osiguranje			13.649,29	
32 Materijalni rashodi	26.700,00	28.970,47	28.693,53	99,04
3212 Naknade za prijevoz, za rad na terenu i odvojeni život			2.212,80	
3213 Stručno usavršavanje zaposlenika			195,00	

Oznaka	Rebalans 2024. (1)	Tekući plan 2024. (2)	Izvršenje 2024. (3)	Indeks (3/2) (4)
3221 Uredski materijal i ostali materijalni rashodi			1.174,09	
3223 Energija			1.296,01	
3225 Sitni inventar i auto gume			171,44	
3231 Usluge telefona, pošte i prijevoza			1.296,19	
3232 Usluge tekućeg i investicijskog održavanja			74,65	
3234 Komunalne usluge			715,36	
3235 Zakupnine i najamnine			3.766,56	
3237 Intelektualne i osobne usluge			10.050,00	
3238 Računalne usluge			2.438,37	
3239 Ostale usluge			967,56	
3291 Naknade za rad predstavnika i izvršnih tijela, povjerenstava i slično			3.181,76	
3292 Premije osiguranja			250,72	
3293 Reprerentacija			700,58	
3295 Pristojbe i naknade			127,44	
3299 Ostali nespomenuti rashodi poslovanja			75,00	
34 Financijski rashodi	150,00	142,50	123,37	86,58
3431 Bankarske usluge i usluge platnog prometa			123,37	
42 Rashodi za nabavu proizvedene dugotrajne imovine	1.000,00	968,82	968,82	100,00
4221 Uredska oprema i namještaj			968,82	
A 115102 Prikupljanje, čuvanje i prezentacija kulturne baštine	43.901,57	43.901,57	43.985,42	100,19
Izvor: 111 Porezni i ostali prihodi	26.600,00	26.600,00	26.329,88	98,98
32 Materijalni rashodi	26.600,00	26.600,00	26.329,88	98,98
3235 Zakupnine i najamnine			1.000,00	
3237 Intelektualne i osobne usluge			10.776,33	
3239 Ostale usluge			11.511,85	
3293 Reprerentacija			2.618,00	
3299 Ostali nespomenuti rashodi poslovanja			423,70	
Izvor: 383 Prenesena sredstva - vlastiti prihodi proračunskih korisnika	1,57	1,57	1,57	100,00
32 Materijalni rashodi	1,57	1,57	1,57	100,00
3239 Ostale usluge			1,57	
Izvor: 521 Pomoći - proračunski korisnici	16.300,00	16.300,00	17.653,97	108,31
32 Materijalni rashodi	16.300,00	16.300,00	17.653,97	108,31
3222 Materijal i sirovine			526,35	
3235 Zakupnine i najamnine			425,00	
3237 Intelektualne i osobne usluge			7.217,11	
3239 Ostale usluge			7.338,01	
3293 Reprerentacija			1.850,00	
3299 Ostali nespomenuti rashodi poslovanja			297,50	
Izvor: 621 Donacije - proračunski korisnici	1.000,00	1.000,00	0,00	0,00
32 Materijalni rashodi	1.000,00	1.000,00	0,00	0,00

Oznaka	Rebalans 2024. (1)	Tekući plan 2024. (2)	Izvršenje 2024. (3)	Indeks (3/2) (4)
Razdjel: 012 UPRAVNI ODJEL ZA UPRAVLJANJE IMOVINOM I IMOVINSKO-PRAVNE POSLOVE	2.727.000,00	2.727.000,00	1.773.683,68	65,04
Glava: 01201 UPRAVNI ODJEL ZA UPRAVLJANJE IMOVINOM I IMOVINSKO-PRAVNE POSLOVE	2.727.000,00	2.727.000,00	1.773.683,68	65,04
Izvor: 111 Porezni i ostali prihodi	2.573.492,43	2.573.492,43	1.737.464,20	67,51
Izvor: 451 Namjenski prihodi za obavljanje poslova državne uprave	29.000,00	29.000,00	21.165,00	72,98
Izvor: 485 Prenesena sredstva - prihodi za obavljanje poslova državne uprave	17.449,79	17.449,79	7.129,48	40,86
Izvor: 512 Pomoći iz državnog proračuna	50.000,00	50.000,00	0,00	0,00
Izvor: 721 Prihodi od prodaje ili zamjene nefinancijske imovine i naknade s naslova osiguranja	57.057,78	57.057,78	7.925,00	13,89
Program: 1211 Javna uprava i administracija	2.727.000,00	2.727.000,00	1.773.683,68	65,04
A 121101 Materijalni rashodi Odjela	15.156,60	15.156,60	12.147,44	80,15
Izvor: 111 Porezni i ostali prihodi	14.456,60	14.456,60	12.103,09	83,72
32 Materijalni rashodi	14.456,60	14.456,60	12.103,09	83,72
3211 Službena putovanja			4.339,59	
3213 Stručno usavršavanje zaposlenika			1.271,25	
3221 Uredski materijal i ostali materijalni rashodi			2.268,02	
3227 Službena, radna i zaštitna odjeća i obuća			1.326,67	
3293 Reprerentacija			2.897,56	
Izvor: 451 Namjenski prihodi za obavljanje poslova državne uprave	700,00	700,00	44,35	6,34
32 Materijalni rashodi	700,00	700,00	44,35	6,34
3239 Ostale usluge			44,35	
A 121102 Zajednički materijalni rashodi upravnih tijela	1.866.934,58	1.876.534,58	1.651.794,12	88,02
Izvor: 111 Porezni i ostali prihodi	1.838.515,83	1.848.115,83	1.634.861,96	88,46
32 Materijalni rashodi	1.837.685,83	1.847.285,83	1.634.434,22	88,48
3221 Uredski materijal i ostali materijalni rashodi			65.889,14	
3223 Energija			213.795,67	
3224 Materijal i dijelovi za tekuće i investicijsko održavanje			19.132,15	
3225 Sitni inventar i auto gume			11.521,07	
3231 Usluge telefona, pošte i prijevoza			220.448,67	
3232 Usluge tekućeg i investicijskog održavanja			353.516,28	
3233 Usluge promidžbe i informiranja			1.049,48	
3234 Komunalne usluge			113.590,30	
3235 Zakupnine i najamnine			121.172,65	
3237 Intelektualne i osobne usluge			126.822,25	
3239 Ostale usluge			347.920,99	
3292 Premije osiguranja			34.825,18	
3295 Pristojbe i naknade			4.750,39	
34 Financijski rashodi	700,00	700,00	427,74	61,11
3431 Bankarske usluge i usluge platnog prometa			6,64	
3433 Zatezne kamate			421,10	
38 Ostali rashodi	130,00	130,00	0,00	0,00
Izvor: 451 Namjenski prihodi za obavljanje poslova državne uprave	21.300,00	21.300,00	9.813,41	46,07
32 Materijalni rashodi	21.300,00	21.300,00	9.813,41	46,07
3221 Uredski materijal i ostali materijalni rashodi			1.813,41	
3231 Usluge telefona, pošte i prijevoza			8.000,00	
Izvor: 485 Prenesena sredstva - prihodi za obavljanje poslova državne uprave	7.118,75	7.118,75	7.118,75	100,00
32 Materijalni rashodi	7.118,75	7.118,75	7.118,75	100,00
3231 Usluge telefona, pošte i prijevoza			7.118,75	
T 121103 Registar nekretnina u vlasništvu PGŽ	7.960,00	7.960,00	4.990,00	62,69
Izvor: 111 Porezni i ostali prihodi	7.960,00	7.960,00	4.990,00	62,69
32 Materijalni rashodi	7.960,00	7.960,00	4.990,00	62,69
3237 Intelektualne i osobne usluge			4.990,00	
K 121104 Nabava opreme za upravna tijela	263.617,78	254.017,78	95.749,90	37,69
Izvor: 111 Porezni i ostali prihodi	202.560,00	192.960,00	85.509,15	44,31
42 Rashodi za nabavu proizvedene dugotrajne imovine	200.500,00	190.500,00	83.121,46	43,63
4221 Uredska oprema i namještaj			8.287,64	
4223 Oprema za održavanje i zaštitu			18.609,92	
4227 Uredaji, strojevi i oprema za ostale namjene			8.860,10	
4231 Prijevozna sredstva u cestovnom prometu			47.363,80	
43 Rashodi za nabavu plemenitih metala i ostalih pohranjenih vrijednosti	2.060,00	2.460,00	2.387,69	97,06
4312 Pohranjene knjige, umjetnička djela i slične vrijednosti			2.387,69	
Izvor: 451 Namjenski prihodi za obavljanje poslova državne uprave	4.000,00	4.000,00	2.315,75	57,89
42 Rashodi za nabavu proizvedene dugotrajne imovine	4.000,00	4.000,00	2.315,75	57,89
4221 Uredska oprema i namještaj			2.315,75	
Izvor: 721 Prihodi od prodaje ili zamjene nefinancijske imovine i naknade s naslova osiguranja	57.057,78	57.057,78	7.925,00	13,89
42 Rashodi za nabavu proizvedene dugotrajne imovine	57.057,78	57.057,78	7.925,00	13,89
4221 Uredska oprema i namještaj			7.925,00	
A 121105 Poslovi vještačenja u imovinsko-pravnim postupcima	13.331,04	13.331,04	9.002,22	67,53
Izvor: 451 Namjenski prihodi za obavljanje poslova državne uprave	3.000,00	3.000,00	8.991,49	299,72
32 Materijalni rashodi	3.000,00	3.000,00	8.991,49	299,72
3237 Intelektualne i osobne usluge			8.991,49	
Izvor: 485 Prenesena sredstva - prihodi za obavljanje poslova državne uprave	10.331,04	10.331,04	10,73	0,10
32 Materijalni rashodi	10.331,04	10.331,04	10,73	0,10
3237 Intelektualne i osobne usluge			10,73	
K 121106 Uređenje županijskog arhiva u Čabru	560.000,00	560.000,00	0,00	0,00
Izvor: 111 Porezni i ostali prihodi	510.000,00	510.000,00	0,00	0,00
32 Materijalni rashodi	20.000,00	20.000,00	0,00	0,00

Oznaka	Rebalans 2024. (1)	Tekući plan 2024. (2)	Izvršenje 2024. (3)	Indeks (3/2) (4)
42 Rashodi za nabavu proizvedene dugotrajne imovine	145.000,00	145.000,00	0,00	0,00
45 Rashodi za dodatna ulaganja na nefinancijskoj imovini	345.000,00	345.000,00	0,00	0,00
Izvor: 512 Pomoći iz državnog proračuna	50.000,00	50.000,00	0,00	0,00
45 Rashodi za dodatna ulaganja na nefinancijskoj imovini	50.000,00	50.000,00	0,00	0,00

173.

Na temelju članka 13. stavka 1. Odluke o osnivanju Županijske uprave za ceste Primorsko-goranske županije („Službene novine“ broj 10/97, 24/97, 3/02, 20/05, 26/05-pročišćeni tekst i 26/09), članka 19. stavka 1. Statuta Županijske uprave za ceste Primorsko-goranske županije (KLASA: 023-01/06-01/01; URBROJ: 2170-04-11-06-01 od 23 veljače 2006. godine, KLASA: 023-01/06-01/01; URBROJ: 2170-04-11-10-01 od 23 veljače 2010. godine, KLASA: 023-01/06-01/1, URBROJ: 2170-04-11-15-1 od 8. travnja 2015. godine – pročišćeni tekst i KLASA: 025-01/22-02/20, URBROJ: 2170-48-04-11-22-6 od 20. prosinca 2022. godine), članka 28. stavka 1. točke 22. Statuta Primorsko-goranske županije („Službene novine“ broj 23/09, 9/13, 25/13 – pročišćeni tekst, 5/18, 8/18 – pročišćeni tekst, 2/20 i 4/21) i članka 84. Poslovnika Županijske skupštine Primorsko-goranske županije („Službene novine“ broj 26/09, 16/13, 25/13 – pročišćeni tekst i 4/21), Županijska skupština Primorsko-goranske županije na 2. sjednici održanoj 17. srpnja 2025. godine, donijela je

O D L U K U

**o davanju prethodne suglasnosti na Godišnji izvještaj o izvršenju
Financijskog plana Županijske uprave za ceste
Primorsko-goranske županije
za 2024. godinu**

I.

Daje se prethodna suglasnost na Godišnji izvještaj o izvršenju Financijskog plana Županijske uprave za ceste Primorsko-goranske županije za 2024. godinu, kojeg je Upravno vijeće Županijske uprave za ceste Primorsko-goranske županije utvrdilo na 57. sjednici održanoj 17. veljače 2025. godine.

II.

Ova Odluka stupa na snagu osmog dana od dana objave u „Službenim novinama Primorsko-goranske županije“.

KLASA: 024-04/25-01/5
URBROJ: 2170-01-01/5-25-21
Rijeka, 17. srpnja 2025.

PRIMORSKO-GORANSKA ŽUPANIJA
Županijska skupština

PREDSJEDNIK

Marko Boras Mandić, v.r.

174.

Na temelju članka 120. stavka 3. Zakona o proračunu („Narodne novine“ broj 144/21), članka 28. stavka 1. točke 8. Statuta Primorsko-goranske županije („Službene novine“ broj 23/09, 9/13, 25/13-pročišćeni tekst, 5/18, 8/18-pročišćeni tekst, 2/20 i 4/21), članka 22. stavka 2. Odluke o izvršavanju Proračuna Primorsko-goranske županije za 2025. godinu („Službene novine“ broj 50/24) i članka 84. Poslovnika Županijske skupštine Primorsko-goranske županije („Službene novine“ broj 26/09, 16/13, 25/13-pročišćeni tekst i 4/21), Županijska skupština Primorsko-goranske županije na 2. sjednici održanoj 17. srpnja 2025. godine, donijela je

ODLUKU**o izmjenama i dopuni Odluke o zaduživanju Primorsko-goranske županije za realizaciju projekta Zdravstveni centar Rujevica Zapad****Članak 1.**

U Odluci o zaduživanju Primorsko-goranske županije za realizaciju projekta Zdravstveni centar Rujevica Zapad („Službene novine“ broj 10/24), u članku 2. stavku 1. točka 9. mijenja se i glasi:
„Krajnji rok korištenja kredita: 30. lipnja 2027.“

Točka 11. mijenja se i glasi:

„Način otplate: u 60 jednakih uzastopnih tromjesečnih rata koje dospijevaju zadnjeg dana u mjesecu (1. rata dospijeva 30.9.2027. godine)“.

Iza točke 12. dodaje se točka 13. koja glasi:

„Naknada za produljenje roka korištenja: 0,25% od neiskorištenog iznosa kredita, najviše 13.272,28 eura, jednokratno, u skladu s Pravilnikom o naknadama za usluge koje obavlja HBOR“.

Članak 2.

Primorsko-goranska županija sklopit će dodatak Ugovoru o kreditu broj: INJN-24-1103306 s Hrvatskom bankom za obnovu i razvitak, sukladno uvjetima iz članka 1. ove Odluke.

Članak 3.

Ovlašćuje se župan Primorsko-goranske županije za sklapanje dodatka Ugovoru o kreditu iz članka 2. ove Odluke.

Članak 4.

Ova Odluka stupa na snagu prvog dana od dana objave u „Službenim novinama Primorsko-goranske županije“.

KLASA: 024-04/25-01/5

URBROJ: 2170-01-01/5-25-28

Rijeka, 17. srpnja 2025.

PRIMORSKO-GORANSKA ŽUPANIJA
Županijska skupština

PREDSJEDNIK

Marko Boras Mandić, v.r.

175.

Na temelju članka 36. Zakona o koncesijama („Narodne novine“ broj 69/17 i 107/20), članka 52. stavaka 5. i 6. Zakona o pomorskom dobru i morskim lukama („Narodne novine“ broj 83/23), članka 12. Odluke o namjeri davanja koncesije na pomorskom dobru za rekonstrukciju, uređenje i gospodarsko korištenje multifunkcionalnog centra Exportdrvo-Newport, Grad Rijeka („Službene novine“ broj 6/25), Obavijesti o namjeri davanja koncesije („Elektronički oglasnik javne nabave Republike Hrvatske“ od dana 24. ožujka 2025. godine), članka 28. stavka 1. točke 13. Statuta Primorsko-goranske županije („Službene novine“ broj 23/09, 9/13, 25/13 - pročišćeni tekst, 5/18, 8/18 – pročišćeni tekst, 2/20 i 4/21) i članka 84. Poslovnika Županijske skupštine Primorsko-goranske županije („Službene novine“ broj 26/09, 16/13, 25/13 - pročišćeni tekst i 4/21), Županijska skupština Primorsko-goranske županije na 2. sjednici održanoj 17. srpnja 2025. godine, donijela je

ODLUKU**o davanju koncesije na pomorskom dobru za rekonstrukciju,
uređenje i gospodarsko korištenje multifunkcionalnog centra
Exportdrvo-Newport, Grad Rijeka****Članak 1.**

Primorsko-goranska županija (dalje u tekstu: Davatelj koncesije) u provedenom postupku davanja koncesije na pomorskom dobru za rekonstrukciju, uređenje i gospodarsko korištenje multifunkcionalnog centra Exportdrvo-Newport, Grad Rijeka, za odabranog ponuditelja odabrala je trgovačko društvo Rijeka sport d.o.o., Trg Viktora Bubnja 1, 51000 Rijeka, OIB: 73293310543 (dalje u tekstu: Odabrani ponuditelj).

Članak 2.

Koncesija se daje na kopnenom dijelu pomorskog dobra ukupne površine od 5.661 m².

Područje koncesije nalazi se na slijedećim katastarskim česticama: 4678/3, 4681/3, 4639/3, 4639/4, 4679/34, 4654 i 4646 k.o. Stari grad koje odgovaraju zemljišno-knjižnim česticama k.č.br. 2446/123, k.č.br. 2446/124, k.č.br. 2446/125, k.č.br. 2446/126, k.č.br. 2446/127, k.č.br. 2446/52 i k.č.br. 2446/53 sve k.o. Trsat-Sušak koje su upisane u zemljišnoj knjizi kao pomorsko dobro i koje odgovaraju katastarskim česticama iz izvršne Lokacijske dozvole od 19. studenog 2024. godine izdane od strane Upravnog odjela za urbanizam, prostorno uređenje i graditeljstvo Grada Rijeke izvršna Lokacijska dozvola (KLASA:UP/I-360-05/24-01/000062, URBROJ: 2170-1-06-00-24-0011/MK/) – dalje u tekstu: Lokacijska dozvola.

Lokacijska dozvola izdana je na temelju Idejnog projekta prema kojem planirana korisna površina nakon završetka radova na području koncesije iznosi 10.394,69 m² od čega se 1.997,68 m² odnosi na površinu za ugostiteljsko-turističku djelatnost, dok će se stvarna korisna površina utvrditi po ishodu Uporabne dozvole, a na temelju Glavnog projekta.

Koncesija se daje s pravom na gradnju i bez mogućnosti ograđivanja i naplate ulaza na područje koncesije osim ograničenja opće upotrebe na području koncesije, a koje se odnosi na obavljanje gospodarskih djelatnosti koje su predmet koncesije.

Sastavni dio ove Odluke čine Grafički prikaz područja koncesije na DOF-u u mjerilu 1:1000 izrađen od Geodetskog zavoda Rijeka d.o.o. u siječnju 2025. godine s lomnim točkama koje opisuju područje koncesije koji se ne objavljuje u „Službenim novinama Primorsko-goranske županije“.

Članak 3.

Gospodarsko korištenje uključuje:

- organizaciju sajмова, koncerata, kongresa, predavanja, radionica i sl.
- iznajmljivanje poslovnih prostora i multifunkcionalne dvorane
- ugostiteljsko-turističku djelatnost pripreme i posluživanja jela i pića, te pružanje usluga smještaja.

Gospodarske djelatnosti obavljati će se tijekom cijele godine.

Članak 4.

Odabrani ponuditelj će za vrijeme trajanja koncesije biti u obvezi:

- na pomorskom dobru na radove rekonstrukcije i obnove postojeće zgrade skladišta Exportdrva koji uključuju obnovu i uređenje zgrade i prenamjena u multifunkcionalni centar EXPORT – NEWPORT, opremanje funkcionalnih jedinica u skladu s načelima zelene gradnje, ulaganje u zaštitu okoliša (energetska obnova objekta, ugradnja fotonaponske elektrane na krovnište objekta, hortikulturno uređenje) uložiti iznos od minimalno 13.008.824,00 eura od čega je u prvih pet godina potrebno uložiti minimalno 12.918.824,00 eura uz mogućnost produljenja roka u slučaju objektivnih razloga. Ostatak ulaganja, kroz preostale godine trajanja koncesije, mora biti sukladan Studiji gospodarske opravdanosti koju je Odabrani ponuditelj dostavio u svojoj Ponudi dostavljenoj na natječaj (dalje u tekstu: Ponuda),
- Davatelju koncesije dostavljati izvješća i dokaze o ostvarenim investicijskim ulaganjima na koncesioniranom području. Izvješća će se dostavljati do kraja siječnja tekuće godine za prošlu godinu,
- ukoliko pri izvođenju bilo kojih radova naiđe na arheološko nalazište ili nalaze, osoba koja izvodi radove dužna je prekinuti radove i o nalazu bez odgađanja obavijestiti nadležno tijelo (Konzervatorski odjel),
- po završetku izgradnje, u roku od 30 (trideset) dana od izdavanja, dostaviti uporabnu dozvolu i glavni projekt na temelju kojeg je izdana građevinska dozvola, a nakon čega će se pristupiti usklađenju stalnog dijela koncesijske naknade na način opisan u članku 7. stavku 4. ove Odluke,
- na koncesioniranom području postaviti info ploču s osnovnim podacima o koncesiji za što će Davatelj koncesije Odabranom ponuditelju dostaviti predložak izgleda info ploče.

Postavljanje reklamnih i oglasnih panoa te druge slične opreme koja se koristi za komercijalne potrebe na području koje se daje u koncesiju nije dozvoljeno bez prethodne suglasnosti nadležnog upravnog tijela Davatelja koncesije. Ukoliko Odabrani ponuditelj, nakon dobivene suglasnosti nadležnog upravnog tijela Davatelja koncesije, bude ostvarivao prihode od postavljanja reklamnih i oglasnih panoa te druge slične opreme koja se koristi u komercijalne svrhe prihodi se imaju uključiti u obračun za promjenjivi dio koncesijske naknade.

Članak 5.

Koncesija se daje na vremensko razdoblje od **20** (dvadeset) godina počevši s danom potpisa ugovora o koncesiji.

Članak 6.

Odabrani ponuditelj dužan je na ime gospodarskog korištenja pomorskog dobra plaćati koncesijsku naknadu koja se sastoji iz dva dijela, a utvrđuje se kako slijedi:

- stalni dio godišnje naknade za koncesiju iznosi **1.528,47 eura** (slovima: tisuću petstodvadesetosameuraičetrdesetsedamcenti)
- promjenjivi dio godišnje naknade iznosi:
 - 3%** od prihoda ostvarenog obavljanjem ugostiteljsko-turističke djelatnosti pripreme i posluživanja jela i pića, te pružanja usluga smještaja na koncesioniranom području
 - 1,5%** od prihoda ostvarenog obavljanjem ostalih gospodarskih djelatnosti na koncesioniranom području.

U skladu sa člankom 58. stavkom 3. Zakona o pomorskom dobru i morskim lukama („Narodne novine“ broj 83/23, dalje u tekstu: ZPDML) promjenjivi dio naknade za koncesiju utvrđuje se u postotku prihoda ostvarenog obavljanjem djelatnosti za koju je koncesija dana, s time da godišnji iznos promjenjivog dijela naknade za koncesiju za sve godine korištenja ne može biti manji od iznosa ponuđenog Ponudom.

Stalni dio koncesijske naknade za razdoblje prve godine važenja koncesije Odabrani ponuditelj je dužan platiti u roku od 60 (šezdeset) dana od dana sklapanja ugovora o koncesiji. Za početnu i godinu u kojoj koncesija ističe koncesijska naknada plaća se razmjerno mjesecima korištenja.

Stalni dio koncesijske naknade za svaku iduću godinu važenja ugovora o koncesiji Odabrani ponuditelj dužan je platiti do 1. svibnja tekuće godine.

Promjenjivi dio koncesijske naknade Odabrani ponuditelj dužan je platiti najkasnije do 1. svibnja tekuće godine, po završnom računu za proteklu kalendarsku godinu.

U godini u kojoj koncesija ističe Odabrani ponuditelj dužan je stalni i promjenjivi dio koncesijske naknade platiti najkasnije do dana isteka koncesije.

Ukoliko Odabrani ponuditelj ne plati dospjelu koncesijsku naknadu, Davatelj koncesije obračunat će pripadajuću zakonsku kamatu, te može pokrenuti postupak raskida ugovora o koncesiji.

Odabrani ponuditelj dužan je u svojoj financijskoj evidenciji osigurati izdvojeno vođenje podataka koji se odnose na prihod od obavljanja djelatnosti na koncesioniranom području.

Odabrani ponuditelj dužan je osigurati podatke o visini godišnjeg prihoda i isto dostaviti Davatelju koncesije po završnom računu za proteklu kalendarsku godinu, najkasnije do 15. travnja tekuće godine, te omogućiti osobama, koje odredi Davatelj koncesije, uvid u poslovnu dokumentaciju temeljem koje je utvrđen ostvareni prihod na koncesioniranom području.

U slučaju neplaćanja ili nepotpunog plaćanja naknade za koncesiju, Davatelj koncesije će, u roku od 30 (trideset) dana od dana isteka ugovorenog roka plaćanja naknade za koncesiju o tome pisanim putem obavijestiti Odabranog ponuditelja i pozvati ga na plaćanje dospjele naknade za koncesiju i pripadajućih kamata. Ako Odabrani ponuditelj u roku od 30 (trideset) dana od navedene obavijesti ne plati dospjelu naknadu za koncesiju, Davatelj koncesije će aktivirati jamstva za ispunjavanje obveza iz ugovora o koncesiji i druga sredstva osiguranja, a u slučaju da se naknada za koncesiju ne naplati iz sredstava osiguranja, o tome će bez odgode obavijestiti ministarstvo nadležno za financije uz dostavu sve potrebne dokumentacije. Ministarstvo nadležno za financije će od Odabranog ponuditelja naplatiti naknadu za koncesiju po propisima po kojima se vrši naplata poreza i drugih javnih davanja, a Davatelj koncesije ima pravo raskinuti ugovor o koncesiji.

Članak 7.

Davatelj koncesije zadržava pravo promjene visine i/ili načina izračuna i plaćanja naknade za koncesiju u određenom razdoblju, za vrijeme trajanja ugovora o

koncesiji, u skladu s odredbama članka 57. stavaka 4., 5. i 6. Zakona o koncesijama („Narodne novine“ broj 69/17 i 107/20, dalje u tekstu: ZOK) i podzakonskim aktima uz obvezu da o tome tri mjeseca ranije dostavi pisanu obavijest Odabranom ponuditelju.

Promjene naknade za koncesiju moguće su temeljem indeksa potrošačkih cijena, izmjena posebnog propisa u dijelu kojim se uređuje visina i način plaćanja naknade za koncesiju, gospodarskih okolnosti koje značajno utječu na ravnotežu odnosa naknade za koncesiju i procijenjene vrijednosti koncesije iz članka 20. ZOK-a koja je temelj sklapanja ugovora o koncesiji, te na temelju utvrđene stvarne korisne površine sukladno stavku 4. ovog članka.

Promjena naknade za koncesiju vršit će se ovisno o nastanku okolnosti iz prethodnog stavka i/ili periodično u za to određenim vremenskim razdobljima ovisno o uvjetima promjena potrošačkih cijena.

Po ishoduvanju uporabne dozvole Davatelj koncesije pristupiti će usklađenju stalnog dijela koncesijske naknade i to na način da će se obračunati novi iznos stalnog dijela koncesijske naknade sukladno stvarnoj korisnoj površini iz glavnog projekta, a u skladu s tada važećim propisom o utvrđivanju početnog iznosa stalnog dijela koncesijske naknade za propisane djelatnosti, a što će se utvrditi Odlukom o izmjeni Odluke o davanju koncesije.

Članak 8.

Koncesijska naknada se uplaćuje sukladno Naredbi o načinu uplaćivanja naknada za koncesije na pomorskom dobru („Narodne novine“ broj 68/04) te važećem Naputku o načinu uplaćivanja prihoda proračuna, obveznih doprinosa te prihoda za financiranje drugih javnih potreba.

Način i rokovi plaćanja koncesije detaljnije će se utvrditi ugovorom o koncesiji.

Članak 9.

Odabrani ponuditelj je u obvezi za vrijeme trajanja koncesije:

- održavati, štiti i koristiti pomorsko dobro pažnjom dobrog gospodara te ne smije poduzimati nikakve druge radnje na istom, osim onih koje su dopuštene ovom Odlukom i ugovorom o koncesiji,
- osigurati cjelovitu zaštitu okoliša, a posebno sanitarno-higijenske uvjete na koncesioniranom području u skladu s propisima Republike Hrvatske i međunarodnim konvencijama,
- čuvati, popravljati i održavati oštećenu opremu te sanirati područje sukladno građevinskim propisima, održavati čistoću područja i prazniti košarice za razvrstavanje otpada, plaćati naknadu za utrošak električne energije i vode na području koncesije, kao i ostale troškove na području koje je predmet koncesije.

Odabrani ponuditelj je odgovoran za svaku štetu koja nastane uslijed gospodarskog korištenja pomorskog dobra.

Iz razloga neodržavanja i nekorištenja pomorskog dobra Davatelj koncesije može raskinuti ugovor o koncesiji.

Članak 10.

Ugovor o koncesiji ne smije se sklopiti prije isteka razdoblja mirovanja, koje iznosi 15 (petnaest) dana od dana dostave ove Odluke Odabranom ponuditelju. Ako je pokrenut postupak pravne zaštite, ugovor o koncesiji sklapa se kad ova Odluka postane izvršna.

Odabrani ponuditelj može u roku od 30 (trideset) dana, od dana izvršnosti ove Odluke, s Davateljem koncesije sklopiti ugovor o koncesiji, u protivnom će se smatrati

da je odustao od sklapanja ugovora o koncesiji te se može naplatiti garancija za ozbiljnost Ponude.

Uvjet za sklapanje ugovora o koncesiji je i ispunjenje obveze Odabranog ponuditelja da najkasnije 10 dana prije isteka roka za sklapanje ugovora o koncesiji preda Davatelju koncesije:

- izjavu ovjerenu od strane javnog bilježnika o obavezi uklanjanja naprava i opreme koju koristi za obavljanje djelatnosti o svom trošku te vraćanja pomorskog dobra u prvobitno stanje slobodnog od osoba i stvari,
- izjavu o preuzimanju obaveze poduzimanja mjera radi osiguravanja zaštite i sigurnosti korisnika i posjetitelja, te njihovih stvari,
- bjanko zadužnicu/e za pokriće iznosa od 30.940,15 eura koji iznos predstavlja iznos dvostruke naknade za koncesiju. Zadužnica/e moraju biti solemnizirane kod javnog bilježnika, a sve u svrhu osiguranja urednog plaćanja stalnog i promjenjivog dijela naknade za koncesiju,
- važeću policu osiguranja za cijelo vrijeme važenja ugovora o koncesiji ili godišnju policu osiguranja s izjavom Odabranog ponuditelja da će istu redovno obnavljati za vrijeme trajanja koncesije, kao dokaz jamstva za pokriće osiguranja odgovornosti iz djelatnosti i jamstva za otklanjanje štete koja može nastati u svezi obavljanja djelatnosti temeljem ugovora o koncesiji,
- garanciju banke za dobro ispunjenje obveza iz ugovora o koncesiji na iznos od 650.441,20 eura s rokom važenja 6 mjeseci dužim od planiranog roka završetka investicije, koja garancija mora biti bezuvjetna, „bez prigovora“ i naplativa na prvi poziv. Ukoliko je investicija podijeljena u više faza, odnosno ciklusa, garancija se, po proteku roka od 6 mjeseci od završenog pojedinog investicijskog ciklusa, može zamijeniti istovrsnom novom garancijom na preostali iznos investicije i tako za svaki daljnji investicijski ciklus.

Članak 11.

Odabrani ponuditelj se obvezuje pomorsko dobro koristiti sukladno Ponudi, te sukladno djelatnostima i ulaganjima predviđenim ovom Odlukom.

Odabrani ponuditelj ne smije umanjiti, ometati ili onemogućiti upotrebu i/ili korištenje susjednih dijelova pomorskog dobra prema njihovoj namjeni, a dodijeljeno pomorsko dobro dužan je čuvati i unapređivati.

Članak 12.

Odabrani ponuditelj je u obvezi opremiti i koristiti područje koje je predmet koncesije u skladu s odredbama ove Odluke i ugovora o koncesiji.

Prilikom opremanja područja koje je predmet koncesije Odabrani ponuditelj je dužan postupati sukladno pozitivnim propisima, te uvjetima i suglasnostima na mikrolokacijama određenim od strane Davatelja koncesije.

Članak 13.

Odabrani ponuditelj je dužan najkasnije u roku od dva mjeseca od isteka ugovora o koncesiji napustiti pomorsko dobro koje je predmet ugovora o koncesiji te o svom trošku s pomorskog dobra uzeti pripadke stvari koje je izgradio ako one nisu trajno povezane s pomorskim dobrom, ako je to moguće po prirodi stvari i bez štete za pomorsko dobro te ako nisu obuhvaćeni procjenom iz članka 62. stavka 2. ZPDML-a i vratiti pomorsko dobro u prvobitno stanje koje će biti utvrđeno zapisnikom o primopredaji prilikom predaje u posjed te isto predati Davatelju koncesije na slobodno raspolaganje.

U slučaju da Odabrani ponuditelj ne postupi sukladno stavku 1. ovoga članka, Davatelj koncesije ima pravo stupiti u posjed pomorskog dobra koje je predmet koncesije. Davatelj koncesije može, o trošku Odabranog ponuditelja pomorsko dobro vratiti u prvobitno stanje, a naprave i opremu deponirati, ili pomorsko dobro zadržati u preuzetom stanju radi daljnjeg gospodarskog korištenja.

Članak 14.

Koncesija može prestati ili se može ograničiti njen opseg korištenja ako za vrijeme trajanja koncesije nastupe promjene dokumenata prostornog uređenja ili ukoliko za vrijeme trajanja koncesije nastanu promjene zbog kojih je u javnom interesu potrebno koncesijski odnos prilagoditi novonastaloj situaciji, npr. da se u svrhu javnog interesa omogući ulaganje u infrastrukturu (izgradnja i uređenje šetnice ili ceste, polaganje cijevi za vodu ili kanalizaciju, ugradnja instalacija i sl.).

Odabrani ponuditelj je dužan poduzeti ili omogućiti radnje koje mu s tim u vezi odredi Davatelj koncesije.

Članak 15.

Ugovor o koncesiji može se mijenjati bez pokretanja novoga postupka davanja koncesije u skladu sa člankom 59. ZPDML-a i u skladu s odredbama posebnog propisa kojim se uređuju koncesije te u skladu sa člankom 7. ove Odluke.

Ugovor o koncesiji može se prenijeti na treću osobu uz pisanu suglasnost Davatelja koncesije sukladno odredbama članka 66. ZOK-a.

Sukladno članku 60. ZPDML-a Odabrani ponuditelj može s trećim osobama sklopiti ugovor o potkoncesiji na temelju prethodne suglasnosti Davatelja koncesije.

Sukladno 61. ZPDML-a i Ponudi Odabrani ponuditelj može s trećim osobama sklopiti ugovor o poslovnoj suradnji za sporedne djelatnosti.

Članak 16.

Koncesija može prestati i prije isteka roka trajanja koncesije u slučajevima određenim ovom Odlukom, ugovorom o koncesiji i važećim zakonima.

Članak 17.

Koncesija prestaje:

- ispunjenjem zakonskih uvjeta,
- raskidom ugovora o koncesiji zbog javnog interesa,
- sporazumnim raskidom ugovora o koncesiji,
- jednostranim raskidom ugovora o koncesiji,
- pravomoćnošću sudske odluke kojom se ugovor o koncesiji utvrđuje ništavnim ili se poništava,
- ukidanjem, poništavanjem ili oglašavanjem ništavnom ove Odluke u razdoblju nakon sklapanja ugovora o koncesiji i u drugim slučajevima u kojima bi prestala postojati pravna osnova na temelju koje je sklopljen ugovor o koncesiji,
- u svim ostalim slučajevima određenim ugovorom o koncesiji i posebnim zakonom.

Članak 18.

Davatelj koncesije može jednostrano raskinuti ugovor o koncesiji u sljedećim slučajevima:

- ako Odabrani ponuditelj nije platio naknadu za koncesiju više od dva puta uzastopno ili općenito neuredno plaća naknadu za koncesiju,

- ako Odabrani ponuditelj ne provodi propisane mjere i radnje nužne radi zaštite pomorskog dobra te radi zaštite prirode i kulturnih dobara,
- ako se ne izvrše ulaganja predviđena u Ponudi,
- ako Odabrani ponuditelj ne izvrši investicijska ulaganja sukladno odredbama ugovora o koncesiji,
- ako Odabrani ponuditelj bez odobrenja Davatelja koncesije izvrši na pomorskom dobru radnje koje nisu predmetom koncesije ili su u suprotnosti s odobrenom koncesijom,
- ako je Odabrani ponuditelj naveo netočne podatke u svojoj Ponudi temeljem kojih se utvrđivalo ispunjenje uvjeta sposobnosti određenih u dokumentaciji za nadmetanje,
- ako Odabrani ponuditelj svojom krivnjom ne započne s provedbom ugovora o koncesiji ili njegovog dijela u ugovorenom roku,
- ako Odabrani ponuditelj obavlja i druge radnje u suprotnosti s ugovorom o koncesiji ili propušta obaviti dužne radnje utvrđene ugovorom o koncesiji,
- ako je Odabrani ponuditelj prenio na treću osobu svoja prava iz ugovora o koncesiji suprotno odredbama ZOK-a i ugovora o koncesiji,
- ako Odabrani ponuditelj ne dostavi novi odgovarajući instrument kojeg Davatelj koncesije zatraži na temelju članka 55. ZOK-a,
- ako Odabrani ponuditelj ne iskorištava koncesiju ili je iskorištava za svrhe za koje mu nije dana ili preko mjere određene ugovorom o koncesiji,
- ako Odabrani ponuditelj ne poštuje zakonske i podzakonske akte kojima se uređuje pomorsko dobro ili uvjete koncesije određene ovom Odlukom i ugovorom o koncesiji,
- u drugim slučajevima u skladu s odredbama ugovora o koncesiji, Zakona o obveznim odnosima, ZPDML-a, ZOK-a i Zakona o općem upravnom postupku.

Prije jednostranog raskida ugovora o koncesiji, Davatelj koncesije će prethodno pisanim putem upozoriti Odabranog ponuditelja o takvoj svojoj namjeri te odrediti Odabranom ponuditelju rok od 30 (trideset) dana za otklanjanje razloga za raskid ugovora o koncesiji i za izjašnjavaње o tim razlozima.

Ukoliko Odabrani ponuditelj ne otkloni razloge za raskid ugovora o koncesiji u roku iz stavka 2. ovog članka, Davatelj koncesije će raskinuti ugovor o koncesiji. Protiv rješenja o raskidu ugovora o koncesiji može se pokrenuti upravni spor.

Ukoliko Odabrani ponuditelj ne ispunjava obveze iz ugovora o koncesiji, Davatelj koncesije jednostrano će raskinuti ugovor o koncesiji, a ukoliko je neispunjavanjem obveze iz ugovora o koncesiji Davatelju koncesije nastala šteta, Davatelj koncesije ima pravo od Odabranog ponuditelja potraživati naknadu štete.

U slučaju raskida ugovora o koncesiji iz razloga utvrđenih stavkom 1. ovog članka Odabrani ponuditelj nema pravo na naknadu zbog raskida ugovora o koncesiji.

Članak 19.

Prestankom koncesije prestaju sva prava Odabranog ponuditelja stečena ugovorom o koncesiji te je Odabrani ponuditelj dužan napustiti pomorsko dobro i predati ga slobodno od stvari i osoba predstavniku Davatelja koncesije.

Članak 20.

Povjerenstvo iz članka 7. Uredbe o postupku davanja koncesije na pomorskom dobru („Narodne novine“ broj 23/04, 101/04, 39/06, 63/08, 125/10, 102/11, 83/12,

10/17 i 83/23) prati provedbu izvršavanja ove Odluke i ugovora o koncesiji i redovito izvještava Davatelja koncesije o uočenim nepravilnostima.

Upravni nadzor nad provedbom ove Odluke i ugovora o koncesiji obavlja Ministarstvo mora, prometa i infrastrukture.

Inspekcijski nadzor nad provedbom ove Odluke i ugovora o koncesiji provode inspektori i drugi ovlašteni službenici ministarstva nadležnog za financije u skladu s uredbom kojom se uređuje unutarnje ustrojstvo tog ministarstva.

Članak 21.

Po izvršnosti ove Odluke i protekom roka mirovanja Odabranom ponuditelju ponudit će se na potpisivanje Ugovor o koncesiji kojim će se detaljno urediti ovlaštenja Davatelja koncesije, te prava i obveze Odabranog ponuditelja.

Ako Odabrani ponuditelj u roku od 30 (trideset) dana od dana izvršnosti ove Odluke ne potpiše ugovor o koncesiji gubi sva prava određena ovom Odlukom, te će Davatelj koncesije ukinuti ovu Odluku, a Odluka o namjeri davanja koncesije na pomorskom dobru za rekonstrukciju, uređenje i gospodarsko korištenje multifunkcionalnog centra Exportdrvo-Newport, Grad Rijeka („Službene novine“ broj 6/25, dalje u tekstu: Odluka o namjeri) prestat će važiti.

Za Davatelja koncesije ugovor o koncesiji potpisuje Župan Primorsko-goranske županije.

Članak 22.

Ova Odluka stupa na snagu osmog dana od dana objave u „Službenim novinama Primorsko-goranske županije“.

Obrazloženje

Davatelj koncesije je na 34. sjednici održanoj dana 20. veljače 2025. godine donio Odluku o namjeri temeljem koje je u „Elektroničkom oglasniku javne nabave Republike Hrvatske“ dana 24. ožujka 2025. godine objavljena Obavijest o namjeri davanja koncesije.

Na temelju članka 33. ZOK-a Stručno povjerenstvo za koncesije na pomorskom dobru u Primorsko-goranskoj županiji (dalje u tekstu: Stručno povjerenstvo) je dana 23. travnja 2025. godine provelo postupak otvaranja ponuda i utvrdilo da je na natječaj pristigla jedna Ponuda i to ponuditelja Rijeka sport d.o.o. iz Rijeke.

Na temelju članka 34. ZOK-a Stručno povjerenstvo je dana 07. svibnja 2025. godine pregledalo i ocijenilo dostavljenu Ponudu.

Stručno povjerenstvo je na osnovu izvršenog pregleda i ocjene Ponude za Odabranog ponuditelja predložilo trgovačko društvo Rijeka sport d.o.o., Trg Viktora Bubnja 1, 51000 Rijeka, OIB: 73293310543.

Člankom 36. ZOK-a propisano je da Odluku o davanju koncesije, nakon što Stručno povjerenstvo pregleda i ocjeni ponude, donosi Davatelj koncesije.

Člankom 52. stavcima 5. i 6. ZPDML-a propisano je da koncesije za gospodarsko korištenje pomorskog dobra koje su od interesa i značaja za jedinicu područne (regionalne) samouprave daje jedinica područne (regionalne) samouprave na rok do 20 godina te da u ime jedinice područne (regionalne) samouprave odluku o davanju koncesije donosi predstavničko tijelo.

Po izvršnosti ove Odluke i protekom roka mirovanja Odabranom ponuditelju ponuditi će se na potpisivanje ugovor o koncesiji.

Uputa o pravnom lijeku

Protiv ove Odluke može se izjaviti žalba Državnoj komisiji za kontrolu postupaka javne nabave, Koturaška cesta 43/IV, 10000 Zagreb, Republika Hrvatska (dalje u tekstu: Državna komisija), u skladu s propisom kojim se uređuju koncesije.

Žalba se izjavljuje Državnoj komisiji u pisanom obliku. Žalba se dostavlja elektroničkim sredstvima komunikacije putem međusobno povezanih informacijskih sustava Državne komisije i Elektroničkog oglasnika javne nabave Republike Hrvatske.

Žalba se izjavljuje u od roku 10 (deset) dana od dana primitka ove Odluke.

KLASA: 024-04/25-01/5

URBROJ: 2170-01-01/5-25-30

Rijeka, 17. srpnja 2025.

PRIMORSKO-GORANSKA ŽUPANIJA
Županijska skupština

PREDSJEDNIK

Marko Boras Mandić, v.r.

176.

Na temelju članka 36. Zakona o koncesijama („Narodne novine“ broj 69/17 i 107/20), članka 52. stavaka 5. i 6. i članka 142. stavaka 2. i 3. Zakona o pomorskom dobru i morskim lukama („Narodne novine“ broj 83/23), članka 11. Odluke o namjeri davanja koncesije na pomorskom dobru za gospodarsko korištenje luke posebne namjene – sportske luke Kantrida, Grad Rijeka („Službene novine“ broj 6/25), Obavijesti o namjeri davanja koncesije („Elektronički oglasnik javne nabave Republike Hrvatske“ od dana 24. ožujka 2025. godine), članka 28. stavka 1. točke 13. Statuta Primorsko-goranske županije („Službene novine“ broj 23/09, 9/13, 25/13 - pročišćeni tekst, 5/18, 8/18 – pročišćeni tekst, 2/20 i 4/21) i članka 84. Poslovnika Županijske skupštine Primorsko-goranske županije („Službene novine“ broj 26/09, 16/13, 25/13 - pročišćeni tekst i 4/21), Županijska skupština na Primorsko-goranske županije 2. sjednici održanoj 17. srpnja 2025. godine, donijela je

ODLUKU**o davanju koncesije na pomorskom dobru za gospodarsko korištenje luke posebne namjene – sportske luke Kantrida, Grad Rijeka****Članak 1.**

Primorsko-goranska županija (dalje u tekstu: Davatelj koncesije) u provedenom postupku davanja koncesije na pomorskom dobru za gospodarsko korištenje luke posebne namjene – sportske luke Kantrida, Grad Rijeka, za odabranog ponuditelja odabrala je Sportsko ribolovno društvo „Kantrida“, Portić 26, Rijeka, OIB: 39262257453 (dalje u tekstu: Odabrani ponuditelj).

Članak 2.

Koncesija se daje na pomorskom dobru ukupne površine od 11660 m², od čega se 5387 m² odnosi na površinu kopna, a 6273 m² na površinu mora. Na kopnenom dijelu koncesije nalazi se ugostiteljski objekt s terasom ukupne površine 116 m².

Područje koncesije obuhvaća cijele k.č.br. 1721/28 i k.č.br. 1744/44, te dio k.č. 1760, sve k.o. Zamet koje su upisane u Zemljišnoknjižnom odjelu Rijeka kao pomorsko dobro, te dijelove k.č.br.1726/1 i k.č.br. 1727/1 k.o. Zamet koje su upisane u Zemljišnoknjižnom odjelu Rijeka kao vlasništvo Grada Rijeke, te k.č.br. br. 1744/46 koja je upisana u Zemljišnoknjižnom odjelu Rijeka kao javno dobro.

Određenom granicom luke posebne namjene obuhvaćene su pojedine čestice u k.o. Zamet koje u katastru i zemljišnoj knjizi nisu službeno evidentirane (upisane) kao pomorsko dobro te je u tijeku provedba geodetskog elaborata u svrhu provedbe rješenja o utvrđivanju granice lučkog područja luke posebne namjene u katastru i zemljišnim knjigama.

Na području koncesije nalaze se ribarska spremišta koje je Odabrani ponuditelj dužan održavati pažnjom dobrog gospodara.

Koncesija se daje bez prava na gradnju i bez mogućnosti ograđivanja i naplate ulaza uz poštivanje sigurnosnih uvjeta određenih od strane Odabranog ponuditelja.

Sastavni dio ove Odluke čini Grafički prikaz područja koncesije sa lomnim točkama koje opisuju područje koncesije izrađen u mjerilu 1:750 od trgovačkog društva Digitalni prostor d.o.o. u siječnju 2025. godine koji se ne objavljuje u „Službenim novinama Primorsko – goranske županije“.

Članak 3.

Gospodarsko korištenje uključuje: pristajanje, privez, čuvanje i održavanje brodica u vlasništvu članova kluba i klupskih brodica, popravak i održavanje brodica, dizanje i spuštanje brodica dizalicama, organizacija i sudjelovanje na sportskim natjecanjima, osposobljavanje, podučavanje i treniranje natjecatelja i članova kluba i drugo u funkciji razvoja sporta, te pružanje ugostiteljskih usluga u postojećem ugostiteljskom objektu s terasom ukupne površine 116 m².

Odabrani ponuditelj će za vrijeme trajanja koncesije biti u obvezi:

- u pomorsko dobro, opremu i zaštitu okoliša uložiti minimalno 165.500,00 eura od čega najmanje 112.500,00 eura u prve tri godine trajanja koncesije. Ostatak ulaganja, kroz preostale godine trajanja koncesije, mora biti sukladan Studiji gospodarske opravdanosti koju je dostavio u svojoj Ponudi (dalje u tekstu: Ponuda),
- pješačke staze i šetnice držati slobodne od stvari i sigurne za prolaz,
- Davatelju koncesije dostavljati izvješća i dokaze o ostvarenim investicijskim ulaganjima na koncesioniranom području. Izvješća će se dostavljati do kraja siječnja tekuće godine za prošlu godinu,
- na koncesioniranom području postaviti info ploču s osnovnim podacima o koncesiji za što će Davatelj koncesije Odabranom ponuditelju dostaviti predložak izgleda info ploče,
- u roku od 30 (trideset) dana od dana sklapanja ugovora o koncesiji izraditi i Davatelju koncesije dostaviti Pravilnik o dodjeli vezova iz kojeg mora biti vidljiv način na koji se vezovi dodjeljuju članovima i dokumentaciju i/ili pravni akt iz kojeg je vidljiv iznos članarina za pojedine kategorije korisnika, te Pravilnik o redu u luci
- ostvoreni prihod namjenski koristiti za razvoj sporta te održavanje i unaprjeđenje lučke suprastrukture i infrastrukture, bez ostvarivanja dobiti.
- poduzeti ili omogućiti radnje koje odredi Davatelj koncesije u svezi stavka 3. ovog članka.

Koncesija može prestati ili se može ograničiti njen opseg korištenja ako za vrijeme trajanja koncesije nastupe promjene dokumenata prostornog uređenja ili ukoliko za vrijeme trajanja koncesije nastanu promjene zbog kojih je u javnom interesu potrebno koncesijski odnos prilagoditi novonastaloj situaciji, npr. da se u svrhu javnog interesa omogući ulaganje u novu infrastrukturu (izgradnja i uređenje šetnice ili ceste, ugradnja instalacija i sl.), kao i korištenje postojeće infrastrukture.

Postavljanje reklamnih i oglasnih panoa te druge slične opreme koja se koristi za komercijalne potrebe na području koje se daje u koncesiju nije dozvoljeno bez prethodne suglasnosti nadležnog upravnog tijela Davatelja koncesije. Ukoliko Odabrani ponuditelj, nakon dobivene suglasnosti nadležnog upravnog tijela Davatelja koncesije, bude ostvarivao prihode od postavljanja reklamnih i oglasnih panoa te druge slične opreme koja se koristi u komercijalne svrhe prihodi se imaju uključiti u obračun za promjenjivi dio koncesijske naknade.

Članak 4.

Odabrani ponuditelj je u obvezi za vrijeme trajanja koncesije održavati, štiti i koristiti pomorsko dobro pažnjom dobrog gospodara te ne smije poduzimati nikakve druge radnje na istom, osim onih koje su dopuštene ovom Odlukom i ugovorom o koncesiji.

Odabrani ponuditelj je u obvezi tijekom cijele godine čuvati, održavati područje, popravljati i održavati oštećenu opremu te sanirati područje sukladno građevinskim propisima, održavati čistoću područja i prazniti košarice za razvrstavanje otpada, plaćati naknadu za utrošak električne energije i vode na području koncesije, kao i ostale troškove na području koje je predmet koncesije.

Odabrani ponuditelj je odgovoran za svaku štetu koja nastane uslijed gospodarskog korištenja pomorskog dobra.

Iz razloga neodržavanja i nekorištenja pomorskog dobra Davatelj koncesije može raskinuti ugovor o koncesiji.

Članak 5.

Koncesija se daje na vremensko razdoblje od **10** (deset) godina počevši s danom potpisa ugovora o koncesiji.

Članak 6.

Odabrani ponuditelj dužan je na ime gospodarskog korištenja pomorskog dobra plaćati koncesijsku naknadu koja se sastoji iz dva dijela, a utvrđuje se kako slijedi:

- stalni dio godišnje naknade za koncesiju iznosi **6.500,00 eura** (slovima: šesttisućpetsto eura)
- promjenjivi dio koncesijske naknade:
 - 20 % od ukupnog iznosa svih ubranih godišnjih članarina
 - 3 % od prihoda ostvarenog obavljanjem ugostiteljskih djelatnosti

U skladu s člankom 58. stavkom 3. Zakona o pomorskom dobru i morskim lukama („Narodne novine“ broj 83/23, dalje u tekstu: ZPDML) promjenjivi dio naknade za koncesiju utvrđuje se u postotku prihoda ostvarenog obavljanjem djelatnosti za koju je koncesija dana, s time da godišnji iznos promjenjivog dijela naknade za koncesiju za sve godine korištenja ne može biti manji od iznosa ponuđenog Ponudom.

Davatelj koncesije zadržava pravo promjene visine i/ili načina izračuna i plaćanja naknade za koncesiju u određenom razdoblju, za vrijeme trajanja ugovora o koncesiji, u skladu s odredbama članka 57. stavaka 4., 5. i 6. Zakona o koncesijama („Narodne novine“ broj 69/17 i 107/20, dalje u tekstu: ZOK) i podzakonskim aktima uz obvezu da o tome tri mjeseca ranije dostavi pisanu obavijest Odabranom ponuditelju.

Promjene naknade za koncesiju moguće su temeljem indeksa potrošačkih cijena, izmjena posebnog propisa u dijelu kojim se uređuje visina i način plaćanja naknade za koncesiju te gospodarskih okolnosti koje značajno utječu na ravnotežu odnosa naknade za koncesiju i procijenjene vrijednosti koncesije iz članka 20. ZOK-a koja je bila temelj sklapanja ugovora o koncesiji.

Promjena naknade za koncesiju vršit će se ovisno o nastanku okolnosti iz prethodnog stavka i/ili periodično u za to određenim vremenskim razdobljima ovisno o uvjetima promjena potrošačkih cijena.

Stalni dio koncesijske naknade za razdoblje prve godine važenja koncesije Odabrani ponuditelj je dužan platiti u roku od 60 (šezdeset) dana od dana sklapanja ugovora o koncesiji.

Za početnu i godinu u kojoj koncesija ističe koncesijska naknada plaća se razmjerno mjesecima korištenja.

Stalni dio koncesijske naknade za svaku iduću godinu važenja ugovora o koncesiji Odabrani ponuditelj dužan je platiti do 1. svibnja tekuće godine.

Promjenjivi dio koncesijske naknade Odabrani ponuditelj dužan je platiti najkasnije do 1. svibnja tekuće godine, po završnom računu za proteklu kalendarsku godinu.

U godini u kojoj koncesija ističe Odabrani ponuditelj dužan je stalni i promjenjivi dio koncesijske naknade platiti najkasnije do dana isteka koncesije.

Ukoliko Odabrani ponuditelj ne plati dospjelu koncesijsku naknadu, Davatelj koncesije obračunat će pripadajuću zakonsku kamatu, te može pokrenuti postupak raskida ugovora o koncesiji.

Odabrani ponuditelj dužan je u svojoj financijskoj evidenciji osigurati izdvojeno vođenje podataka koji se odnose na prihod od obavljanja djelatnosti na koncesioniranom području.

Odabrani ponuditelj dužan je osigurati podatke o visini godišnjeg prihoda i isto dostaviti Davatelju koncesije po završnom računu za proteklu kalendarsku godinu, najkasnije do 15. travnja tekuće godine, te omogućiti osobama, koje odredi Davatelj koncesije, uvid u poslovnu dokumentaciju temeljem koje je utvrđen ostvareni prihod na koncesioniranom području.

Članak 7.

Koncesijska naknada se uplaćuje sukladno važećem Naputku o načinu uplaćivanja prihoda proračuna, obveznih doprinosa te prihoda za financiranje drugih javnih potreba, te Naredbi o načinu uplaćivanja naknada za koncesije na pomorskom dobru („Narodne novine“ broj 68/04).

Način i rokovi plaćanja koncesije detaljnije će se utvrditi Ugovorom o koncesiji.

Članak 8.

Ugovor o koncesiji ne smije se sklopiti prije isteka razdoblja mirovanja, koje iznosi 15 (petnaest) dana od dana dostave ove Odluke Odabranom ponuditelju. Ako je pokrenut postupak pravne zaštite, ugovor o koncesiji sklapa se kad ova Odluka postane izvršna.

Odabrani ponuditelj može u roku od 30 (trideset) dana, od dana izvršnosti ove Odluke, s Davateljem koncesije sklopiti ugovor o koncesiji, u protivnom će se smatrati da je odustao od sklapanja ugovora o koncesiji te se može naplatiti jamstvo dostavljeno za ozbiljnost Ponude.

Uvjet za sklapanje ugovora o koncesiji je i ispunjenje obveze Odabranog ponuditelja da najkasnije 10 dana prije isteka roka za sklapanje ugovora o koncesiji preda Davatelju koncesije:

- izjavu ovjerenu od strane javnog bilježnika o obavezi uklanjanja naprava i opreme koju koristi za obavljanje djelatnosti o svom trošku te vraćanja pomorskog dobra u prvobitno stanje slobodnog od osoba i stvari,
- izjavu o preuzimanju obaveze poduzimanja mjera radi osiguravanja zaštite i sigurnosti korisnika i posjetitelja, te njihovih stvari,
- bjanko zadužnice: dvije u iznosu do 20.000,00 eura i jednu do 1.000,00 eura radi naplate iznosa od 40.786,30 eura koji iznos predstavlja iznos dvostruke naknade za koncesiju. Zadužnice moraju biti solemnizirane kod javnog bilježnika, a sve u svrhu osiguranja urednog plaćanja stalnog i promjenjivog dijela naknade za koncesiju,
- važeću policu osiguranja za cijelo vrijeme važenja ugovora o koncesiji, kao dokaz jamstva za pokriće osiguranja odgovornosti iz djelatnosti i jamstva za otklanjanje štete koja može nastati u svezi obavljanja djelatnosti temeljem ugovora o koncesiji.

Članak 9.

Odabrani ponuditelj se obvezuje pomorsko dobro koristiti sukladno Ponudi, te sukladno djelatnostima i ulaganjima predviđenim ovom Odlukom.

Odabrani ponuditelj ne smije umanjiti, ometati ili onemogućiti upotrebu i/ili korištenje susjednih dijelova pomorskog dobra prema njihovoj namjeni, a dodijeljeno pomorsko dobro dužan je čuvati i unapređivati.

Članak 10.

Odabrani ponuditelj je u obvezi opremiti i koristiti područje koje je predmet koncesije u skladu s odredbama ove Odluke i ugovora o koncesiji.

Prilikom opremanja područja koje je predmet koncesije Odabrani ponuditelj je dužan postupati sukladno pozitivnim propisima, te uvjetima i suglasnostima na mikrolokacijama određenim od strane Davatelja koncesije.

Članak 11.

Odabrani ponuditelj se obvezuje osigurati cjelovitu zaštitu okoliša, a posebno sanitarno-higijenske uvjete i zaštitu mora od onečišćenja na koncesioniranom području u skladu s propisima Republike Hrvatske i međunarodnim konvencijama.

Članak 12.

Odabrani ponuditelj je dužan najkasnije u roku od dva mjeseca od isteka ugovora o koncesiji napustiti pomorsko dobro koje je predmet ugovora o koncesiji te o svom trošku s pomorskog dobra uzeti pripadke stvari koje je izgradio ako one nisu trajno povezane s pomorskim dobrom, ako je to moguće po prirodi stvari i bez štete za pomorsko dobro te ako nisu obuhvaćeni procjenom iz članka 62. stavka 2. ZPDML i vratiti pomorsko dobro u prvobitno stanje koje će biti utvrđeno zapisnikom o primopredaji prilikom predaje u posjed te isto predati Davatelju koncesije na slobodno raspolaganje.

U slučaju da Odabrani ponuditelj ne postupi sukladno stavku 1. ovoga članka, Davatelj koncesije ima pravo stupiti u posjed pomorskog dobra koje je predmet koncesije. Davatelj koncesije može, o trošku Odabranog ponuditelja pomorsko dobro vratiti u prvobitno stanje, a naprave i opremu deponirati, ili pomorsko dobro zadržati u preuzetom stanju radi daljnjeg gospodarskog korištenja.

Članak 13.

Ugovor o koncesiji može se mijenjati bez pokretanja novoga postupka davanja koncesije u skladu s člankom 59. ZPDML i u skladu s odredbama posebnog propisa kojim se uređuju koncesije.

Ugovor o koncesiji može se prenijeti na treću osobu uz pisanu suglasnost Davatelja koncesije sukladno odredbama članka 66. ZOK.

Odabrani ponuditelj može s trećim osobama sklopiti ugovor o poslovnoj suradnji za sporedne djelatnosti sukladno odredbama članka 61. ZPDML-a.

Članak 14.

Koncesija može prestati i prije isteka roka trajanja koncesije u slučajevima određenim ovom Odlukom, ugovorom o koncesiji i važećim zakonima.

Članak 15.

Koncesija prestaje:

- ispunjenjem zakonskih uvjeta,
- raskidom ugovora o koncesiji zbog javnog interesa,

- sporazumnim raskidom ugovora o koncesiji,
- jednostranim raskidom ugovora o koncesiji,
- pravomoćnošću sudske odluke kojom se ugovor o koncesiji utvrđuje ništavnim ili se poništava,
- ukidanjem, poništavanjem ili oglasivanjem ništavom ove Odluke u razdoblju nakon sklapanja ugovora o koncesiji i u drugim slučajevima u kojima bi prestala postojati pravna osnova na temelju koje je sklopljen ugovor o koncesiji,
- u svim ostalim slučajevima određenim ovom Odlukom i važećim zakonima.

Članak 16.

Davatelj koncesije može jednostrano raskinuti ugovor o koncesiji u slijedećim slučajevima:

- ako Odabrani ponuditelj nije platio naknadu za koncesiju više od dva puta uzastopno ili općenito neuredno plaća naknadu za koncesiju,
- ako Odabrani ponuditelj ne provodi mjere i radnje nužne radi zaštite pomorskog dobra,
- ako se ne izvrše ulaganja predviđena u Ponudi,
- ako ne izvrši investicijska ulaganja sukladno odredbama ugovora o koncesiji,
- ako Odabrani ponuditelj bez odobrenja Davatelja koncesije izvrši na pomorskom dobru radnje koje nisu predmetom koncesije ili su u suprotnosti s odobrenom koncesijom,
- ako je Odabrani ponuditelj naveo netočne podatke u Ponudi temeljem kojih se utvrđivalo ispunjenje uvjeta sposobnosti određenih u Dokumentaciji za nadmetanje,
- ako Odabrani ponuditelj svojom krivnjom ne započne s provedbom ugovora o koncesiji ili njegovog dijela u ugovorenom roku,
- ako Odabrani ponuditelj obavlja i druge radnje u suprotnosti s ugovorom o koncesiji ili propušta obaviti dužne radnje utvrđene ugovorom o koncesiji,
- ako je Odabrani ponuditelj prenio na treću osobu svoja prava iz ugovora o koncesiji suprotno odredbama Zakona o koncesijama,
- ako Odabrani ponuditelj ne dostavi novi odgovarajući instrument osiguranja kojeg Davatelj koncesije zatraži na temelju članka 55. ZOK-a,
- ako Odabrani ponuditelj ne iskorištava koncesiju ili je iskorištava za svrhe za koje mu nije dana ili preko mjere određene ugovorom o koncesiji,
- ako Odabrani ponuditelj ne poštuje zakonske i podzakonske akte kojima se uređuje pomorsko dobro ili uvjete koncesije određene ovom Odlukom i ugovorom o koncesiji,
- u drugim slučajevima u skladu s odredbama ugovora o koncesiji, Zakona o obveznim odnosima, ZPDML-a, ZOK-a i Zakona o općem upravnom postupku.

Prije jednostranog raskida ugovora o koncesiji, Davatelj koncesije će prethodno pisanim putem upozoriti Odabranog ponuditelja o takvoj svojoj namjeri te odrediti rok od 30 (trideset) dana za otklanjanje razloga za raskid ugovora o koncesiji i za izjašnjavaње o tim razlozima.

Ukoliko Odabrani ponuditelj ne otkloni razloge za raskid ugovora o koncesiji u roku iz stavka 2. ovog članka Davatelj koncesije može raskinuti ugovor o koncesiji.

U slučaju jednostranog raskida ugovora o koncesiji od strane Davatelja koncesije, Davatelj koncesije ima pravo na naknadu štete koju mu je prouzročio Odabrani ponuditelj u skladu s općim odredbama obveznog prava.

U slučaju raskida ugovora o koncesiji iz razloga utvrđenih stavkom 1. ovog članka Odabrani ponuditelj nema pravo na naknadu zbog raskida ugovora o koncesiji.

Članak 17.

Prestankom koncesije prestaju sva prava Odabranog ponuditelja stečena ugovorom o koncesiji te je Odabrani ponuditelj dužan napustiti pomorsko dobro i predati ga slobodno od stvari i osoba predstavniku Davatelja koncesije.

Članak 18.

Povjerenstvo iz članka 7. Uredbe o postupku davanja koncesije na pomorskom dobru („Narodne novine“ broj 23/04, 101/04, 39/06, 63/08, 125/10, 102/11, 83/12, 10/17 i 83/23) prati provedbu izvršavanja ove Odluke i ugovora o koncesiji i redovito izvještava Davatelja koncesije o uočenim nepravilnostima.

Upravni nadzor nad provedbom ove Odluke i ugovora o koncesiji obavlja Ministarstvo mora, prometa i infrastrukture.

Inspekcijски nadzor nad provedbom ove Odluke i ugovora o koncesiji provode inspektori i drugi ovlašteni službenici ministarstva nadležnog za financije u skladu s uredbom kojom se uređuje unutarnje ustrojstvo tog ministarstva.

Članak 19.

Po izvršnosti ove Odluke i protekom roka mirovanja Odabranom ponuditelju ponudit će se na potpisivanje ugovor o koncesiji kojim će se detaljno urediti ovlaštenja Davatelja koncesije, te prava i obveze Odabranog ponuditelja.

Ako Odabrani ponuditelj u roku od 30 (trideset) dana od dana izvršnosti ove Odluke ne potpiše ugovor o koncesiji gubi sva prava određena ovom Odlukom, te će Davatelj koncesije ukinuti ovu Odluku, a Odluka o namjeri davanja koncesije na pomorskom dobru za gospodarsko korištenje luke posebne namjene – sportske luke Kantrida, Grad Rijeka („Službene novine“ broj 6/25, dalje u tekstu: Odluka o namjeri) prestat će važiti.

Za Davatelja koncesije ugovor o koncesiji potpisuje Župan Primorsko-goranske županije.

Članak 20.

Ova Odluka stupa na snagu osmog dana od dana objave u „Službenim novinama Primorsko-goranske županije“.

Obrazloženje

Županijska skupština Primorsko-goranske županije je na 33. sjednici održanoj 20. veljače 2025. godine donijela Odluku temeljem koje je u „Elektroničkom oglasniku javne nabave Republike Hrvatske“ dana 24. ožujka 2025. godine objavljena Obavijest o namjeri davanja koncesije.

Na temelju članka 33. ZOK-a Stručno povjerenstvo za koncesije na pomorskom dobru u Primorsko-goranskoj županiji (dalje u tekstu: Stručno povjerenstvo) je dana 23. travnja 2025. godine provelo postupak otvaranja ponude i utvrdilo da je na natječaj pristigla jedna ponuda i to ponuditelja Sportsko ribolovno društvo „Kantrida“ iz Rijeke.

Na temelju članka 34. ZOK-a Stručno povjerenstvo je dana 7. svibnja 2025. godine pregledalo i ocijenilo dostavljenu Ponudu.

Stručno povjerenstvo za odabranog ponuditelja je predložilo Sportsko ribolovno društvo „Kantrida“, Portić 26, Rijeka, OIB 39262257453.

Člankom 36. ZOK-a propisano je da Odluku o davanju koncesije, nakon što Stručno povjerenstvo pregleda i ocjeni ponude, donosi Davatelj koncesije.

Člankom 52. stavcima 5. i 6. ZPDML propisano je da koncesije za gospodarsko korištenje pomorskog dobra koje su od interesa i značaja za jedinicu područne (regionalne) samouprave daje jedinica područne (regionalne) samouprave na rok do 20 godina te da u ime jedinice područne (regionalne) samouprave odluku o davanju koncesije donosi predstavničko tijelo.

Po izvršnosti ove Odluke i protekom roka mirovanja Odabranom ponuditelju ponuditi će se na potpisivanje ugovor o koncesiji.

Uputa o pravnom lijeku

Protiv ove Odluke može se izjaviti žalba Državnoj komisiji za kontrolu postupaka javne nabave, Koturaška cesta 43/IV, 10000 Zagreb, Republika Hrvatska (dalje u tekstu: Državna komisija), u skladu s propisom kojim se uređuju koncesije.

Žalba se izjavljuje Državnoj komisiji u pisanom obliku. Žalba se dostavlja elektroničkim sredstvima komunikacije putem međusobno povezanih informacijskih sustava Državne komisije i Elektroničkog oglasnika javne nabave.

Žalba se izjavljuje u roku od 10 (deset) dana od dana primitka ove Odluke.

KLASA: 024-04/25-01/5

URBROJ: 2170-01-01/5-25-32

Rijeka, 17. srpnja 2025.

PRIMORSKO-GORANSKA ŽUPANIJA
Županijska skupština

PREDSJEDNIK

Marko Boras Mandić, v, r,

177.

Na temelju članka 36. Zakona o koncesijama („Narodne novine“ broj 69/17 i 107/20), članka 52. stavaka 5. i 6. i članka 138. stavka 2. Zakona o pomorskom dobru i morskim lukama („Narodne novine“ broj 83/23), članka 11. Odluke o namjeri davanja koncesije na pomorskom dobru za izgradnju i gospodarsko korištenje luke posebne namjene – brodogradilišta na dijelu k.o. Barbat, predio Janići, Grad Rab („Službene novine“ broj 13/25), Obavijesti o namjeri davanja koncesije („Elektronički oglasnik javne nabave Republike Hrvatske“ od dana 28. travnja 2025. godine), članka 28. stavka 1. točke 13. Statuta Primorsko-goranske županije („Službene novine“ broj 23/09, 9/13, 25/13 - pročišćeni tekst, 5/18, 8/18 – pročišćeni tekst, 2/20 i 4/21) i članka 84. Poslovnika Županijske skupštine Primorsko-goranske županije („Službene novine“ broj 26/09, 16/13, 25/13 - pročišćeni tekst i 4/21), Županijska skupština Primorsko-goranske županije na 2. sjednici održanoj 17. srpnja 2025. godine, donijela je

ODLUKU**o davanju koncesije na pomorskom dobru za izgradnju
i gospodarsko korištenje luke posebne namjene – brodogradilišta
na dijelu k.o. Barbat, predio Janići, Grad Rab****Članak 1.**

Primorsko-goranska županija (dalje u tekstu: Davatelj koncesije) u provedenom postupku davanja koncesije na pomorskom dobru za izgradnju i gospodarsko korištenje luke posebne namjene – brodogradilišta na dijelu k.o. Barbat, predio Janići, Grad Rab za odabranog ponuditelja odabrala je trgovačko društvo Brodogradnja Pičuljan d.o.o., Barbat 226, 51280 Rab, OIB: 43260503660 (dalje u tekstu: Odabrani ponuditelj).

Članak 2.

U koncesiju se daje luka posebne namjene – brodogradilište na dijelu k.o. Barbat, predio Janići, Grad Rab, s mogućnosti gradnje, ukupne površine 10611 m², od čega se 8797 m² odnosi na površinu mora, a 1814 m² na površinu kopna.

U lučko područje luke posebne namjene - brodogradilišta obuhvaća se dio mora i dio kopna pripadnosti k.č.br. 453/2 i 1186, k.o. Barbat, odnosno prema zemljišnim knjigama obuhvaćaju se površine pripadnosti z.k.č.br. 448/4, 452/8, 453/1, 453/3, 454/10, 1148/2, 1185, 1186, sve k.o. Barbat, koje su evidentirane kao pomorsko dobro.

Koncesija se daje s pravom na gradnju i bez mogućnosti ograđivanja i naplate ulaza uz poštivanje sigurnosnih uvjeta određenih od strane Odabranog ponuditelja.

Sastavni dio ove Odluke čine Grafički prikaz granice luke posebne namjene – brodogradilišta na dijelu k.o. Barbat, predio Janići, Grad Rab s preklopom na katastarski plan u mjerilu 1:1000 izrađen u rujnu 2021. godine od Geodetskog zavoda Rijeka, te popis koordinata koji se ne objavljuju u „Službenim novinama Primorsko-goranske županije“.

Članak 3.

Predmet koncesije je gospodarsko korištenje i zahvat rekonstrukcije brodogradilišta u skladu s izvršnom Lokacijskom dozvolom izdanom od Upravnog odjela za prostorno uređenje, graditeljstvo i zaštitu okoliša, Ispostava Rab, KLASA: UP/I-350-05/18-03/4, URBROJ: 2170/1-03-07/1-18-8 od 10. prosinca 2018. godine (dalje u tekstu: Lokacijska dozvola).

Gospodarsko korištenje obuhvaća djelatnost gradnje, popravaka i održavanje pomorskih objekata.

U brodogradilišnoj luci nije dozvoljen smještaj i privez plovila osim u svrhu gospodarskog korištenja propisanog u stavku 2. ovog članka.

Članak 4.

Odabrani ponuditelj će za vrijeme trajanja koncesije biti u obvezi:

- u brodogradilišnoj luci izvršiti ulaganja u građevine i opremu za obavljanje gospodarskih djelatnosti za koje je dana koncesija, te u zaštitu okoliša u vrijednosti od najmanje 220.000,00 eura u prve tri godine trajanja koncesije sukladno Studiji gospodarske opravdanosti koju je Odabrani ponuditelj dostavio u svojoj Ponudi (dalje u tekstu: Ponuda),
- izraditi i Davatelju koncesije prije početka obavljanja djelatnosti dostaviti ovjerene pravilnike o redu u luci i o zbrinjavanju otpada, te ovjereni cjenik usluga koje se pružaju na području koncesije,
- Davatelju koncesije dostavljati izvješća i dokaze o ostvarenim investicijskim ulaganjima na koncesioniranom području. Izvješća će se dostavljati do kraja siječnja tekuće godine za prošlu godinu,
- ukoliko pri izvođenju bilo kojih radova naiđe na arheološko nalazište ili nalaze, osoba koja izvodi radove dužna je prekinuti radove i o nalazu bez odgađanja obavijestiti nadležno tijelo (Konzervatorski odjel u Rijeci),
- po završetku gradnje Davatelju koncesije dostaviti uporabnu dozvolu u roku od 30 (trideset) dana od dana izdavanja iste,
- na koncesioniranom području postaviti info ploču s osnovnim podacima o koncesiji za što će Davatelj koncesije Odabranom ponuditelju dostaviti predložak izgleda info ploče.

Postavljanje reklamnih i oglasnih panoa te druge slične opreme koja se koristi za komercijalne potrebe na području koje se daje u koncesiju nije dozvoljeno bez prethodne suglasnosti nadležnog upravnog tijela Davatelja koncesije. Ukoliko Odabrani ponuditelj, nakon dobivene suglasnosti nadležnog upravnog tijela Davatelja koncesije, bude ostvarivao prihode od postavljanja reklamnih i oglasnih panoa te druge slične opreme koja se koristi u komercijalne svrhe prihodi se imaju uključiti u obračun za promjenjivi dio koncesijske naknade.

Članak 5.

Koncesija se daje na vremensko razdoblje od **6** (šest) godina počevši s danom potpisa ugovora o koncesiji.

Članak 6.

Odabrani ponuditelj dužan je na ime gospodarskog korištenja pomorskog dobra plaćati koncesijsku naknadu koja se sastoji iz dva dijela, a utvrđuje se kako slijedi:

- stalni dio godišnje naknade za koncesiju iznosi **8.500,00 eura** (slovima: osamtisuća petsto eura),
- promjenjivi dio godišnje naknade iznosi **2%** prihoda ponuditelja za promjenjivi dio koncesijske naknade, s time da se prihodom ponuditelja smatra onaj dio prihoda kojim se pokrivaju pozicije iz Računa dobiti i gubitka Koncesionara kako slijedi: troškovi osoblja (AOP 120), amortizacija (AOP 124) i dobit razdoblja (AOP 153). Ukoliko je poslovni rezultat razdoblja gubitak (AOP 154), osnovica

za obračun koncesijske naknade računa se samo zbrajanjem pozicija troškova osoblja (AOP 120) i amortizacije (AOP 124).

U skladu s člankom 58. stavkom 3. Zakona o pomorskom dobru i morskim lukama („Narodne novine“ broj 83/23, dalje u tekstu: ZPDML) promjenjivi dio naknade za koncesiju utvrđuje se u postotku prihoda ostvarenog obavljanjem djelatnosti za koju je koncesija dana, s time da godišnji iznos promjenjivog dijela naknade za koncesiju za sve godine korištenja ne može biti manji od iznosa ponuđenog Ponudom.

Stalni dio koncesijske naknade za razdoblje prve godine važenja koncesije Odabrani ponuditelj je dužan platiti u roku od 60 (šezdeset) dana od dana sklapanja ugovora o koncesiji. Za početnu i godinu u kojoj koncesija ističe koncesijska naknada plaća se razmjerno mjesecima korištenja.

Stalni dio koncesijske naknade za svaku iduću godinu važenja ugovora o koncesiji Odabrani ponuditelj dužan je platiti do 1. svibnja tekuće godine.

Promjenjivi dio koncesijske naknade Odabrani ponuditelj dužan je platiti najkasnije do 1. svibnja tekuće godine, po završnom računu za proteklu kalendarsku godinu.

U godini u kojoj koncesija ističe Odabrani ponuditelj dužan je stalni i promjenjivi dio koncesijske naknade platiti najkasnije do dana isteka koncesije.

Ukoliko Odabrani ponuditelj ne plati dospjelu koncesijsku naknadu, Davatelj koncesije obračunat će pripadajuću zakonsku kamatu, te može pokrenuti postupak raskida ugovora o koncesiji.

Odabrani ponuditelj dužan je u svojoj financijskoj evidenciji osigurati izdvojeno vođenje podataka koji se odnose na prihod od obavljanja djelatnosti na koncesioniranom području.

Odabrani ponuditelj dužan je osigurati podatke o visini godišnjeg prihoda i isto dostaviti Davatelju koncesije po završnom računu za proteklu kalendarsku godinu, najkasnije do 15. travnja tekuće godine, te omogućiti osobama, koje odredi Davatelj koncesije, uvid u poslovnu dokumentaciju temeljem koje je utvrđen ostvareni prihod na koncesioniranom području.

U slučaju neplaćanja ili nepotpunog plaćanja naknade za koncesiju, Davatelj koncesije će, u roku od 30 (trideset) dana od dana isteka ugovorenog roka plaćanja naknade za koncesiju o tome pisanim putem obavijestiti Odabranog ponuditelja i pozvati ga na plaćanje dospjele naknade za koncesiju i pripadajućih kamata. Ako Odabrani ponuditelj u roku od 30 (trideset) dana od navedene obavijesti ne plati dospjelu naknadu za koncesiju, Davatelj koncesije će aktivirati jamstva za ispunjavanje obveza iz ugovora o koncesiji i druga sredstva osiguranja, a u slučaju da se naknada za koncesiju ne naplati iz sredstava osiguranja, o tome će bez odgode obavijestiti ministarstvo nadležno za financije uz dostavu sve potrebne dokumentacije. Ministarstvo nadležno za financije će od Odabranog ponuditelja naplatiti naknadu za koncesiju po propisima po kojima se vrši naplata poreza i drugih javnih davanja, a Davatelj koncesije ima pravo raskinuti ugovor o koncesiji.

Članak 7.

Davatelj koncesije zadržava pravo promjene visine i/ili načina izračuna i plaćanja naknade za koncesiju u određenom razdoblju, za vrijeme trajanja ugovora o koncesiji, u skladu s odredbama članka 57. stavaka 4., 5. i 6. Zakona o koncesijama („Narodne novine“ broj 69/17 i 107/20, dalje u tekstu: ZOK) i podzakonskim aktima uz obvezu da o tome tri mjeseca ranije dostavi pisanu obavijest Odabranom ponuditelju.

Promjene naknade za koncesiju moguće su temeljem indeksa potrošačkih cijena, izmjena posebnog propisa u dijelu kojim se uređuje visina i način plaćanja naknade za koncesiju, gospodarskih okolnosti koje značajno utječu na ravnotežu

odnosa naknade za koncesiju i procijenjene vrijednosti koncesije iz članka 20. ZOK-a koja je temelj sklapanja ugovora o koncesiji.

Promjena naknade za koncesiju vršit će se ovisno o nastanku okolnosti iz prethodnog stavka i/ili periodično u za to određenim vremenskim razdobljima ovisno o uvjetima promjena potrošačkih cijena.

Članak 8.

Koncesijska naknada se uplaćuje sukladno Naredbi o načinu uplaćivanja naknada za koncesije na pomorskom dobru („Narodne novine" broj 68/04) te važećem Naputku o načinu uplaćivanja prihoda proračuna, obveznih doprinosa te prihoda za financiranje drugih javnih potreba.

Način i rokovi plaćanja koncesije detaljnije će se utvrditi ugovorom o koncesiji.

Članak 9.

Odabrani ponuditelj je u obvezi za vrijeme trajanja koncesije:

- održavati, štiti i koristiti pomorsko dobro pažnjom dobrog gospodara te ne smije poduzimati nikakve druge radnje na istom, osim onih koje su dopuštene ovom Odlukom i ugovorom o koncesiji,
- osigurati cjelovitu zaštitu okoliša, a posebno sanitarno-higijenske uvjete na cijelom koncesioniranom području u skladu s propisima Republike Hrvatske i međunarodnim konvencijama,
- čuvati, popravljati i održavati oštećenu opremu te sanirati područje sukladno građevinskim propisima, održavati čistoću područja i prazniti košarice za razvrstavanje otpada, plaćati naknadu za utrošak električne energije i vode na području koncesije, kao i ostale troškove na području koje je predmet koncesije.

Odabrani ponuditelj je odgovoran za svaku štetu koja nastane uslijed gospodarskog korištenja pomorskog dobra.

Iz razloga neodržavanja i nekorištenja pomorskog dobra Davatelj koncesije može raskinuti ugovor o koncesiji.

Članak 10.

Ugovor o koncesiji ne smije se sklopiti prije isteka razdoblja mirovanja, koje iznosi 15 (petnaest) dana od dana dostave ove Odluke Odabranom ponuditelju. Ako je pokrenut postupak pravne zaštite, ugovor o koncesiji sklapa se kad ova Odluka postane izvršna.

Odabrani ponuditelj može u roku od 30 (trideset) dana, od dana izvršnosti ove Odluke, s Davateljem koncesije sklopiti ugovor o koncesiji, u protivnom će se smatrati da je odustao od sklapanja ugovora o koncesiji te se može naplatiti garancija za ozbiljnost Ponude.

Uvjet za sklapanje ugovora o koncesiji je i ispunjenje obveze Odabranog ponuditelja da najkasnije 10 dana prije isteka roka za sklapanje ugovora o koncesiji preda Davatelju koncesije:

- izjavu ovjerenu od strane javnog bilježnika o obavezi uklanjanja naprava i opreme koju koristi za obavljanje djelatnosti o svom trošku te vraćanja pomorskog dobra u prvobitno stanje slobodnog od osoba i stvari,
- izjavu o preuzimanju obaveze poduzimanja mjera radi osiguravanja zaštite i sigurnosti korisnika i posjetitelja, te njihovih stvari,
- bjanko zadužnicu/e za pokriće iznosa od 22.987,33 eura koji iznos predstavlja iznos dvostruke naknade za koncesiju. Zadužnica/e moraju biti solemnizirane kod javnog bilježnika, a sve u svrhu osiguranja urednog plaćanja stalnog i promjenjivog dijela naknade za koncesiju,

- važeću policu osiguranja za cijelo vrijeme važenja ugovora o koncesiji ili godišnju policu osiguranja s izjavom Odabranog ponuditelja da će istu redovno obnavljati za vrijeme trajanja koncesije, kao dokaz jamstva za pokriće osiguranja odgovornosti iz djelatnosti i jamstva za otklanjanje štete koja može nastati u svezi obavljanja djelatnosti temeljem ugovora o koncesiji,
- garanciju banke za dobro ispunjenje obveza iz ugovora o koncesiji na iznos od 11.000,00 eura s rokom važenja 6 mjeseci dužim od planiranog roka završetka investicije, koja garancija mora biti bezuvjetna, „bez prigovora“ i naplativa na prvi poziv. Ukoliko je investicija podijeljena u više faza, odnosno ciklusa, garancija se, po proteku roka od 6 mjeseci od završenog pojedinog investicijskog ciklusa, može zamijeniti istovrsnom novom garancijom na preostali iznos investicije i tako za svaki daljnji investicijski ciklus.

Članak 11.

Odabrani ponuditelj se obvezuje pomorsko dobro koristiti sukladno Ponudi, te sukladno djelatnostima i ulaganjima predviđenim ovom Odlukom.

Odabrani ponuditelj ne smije umanjiti, ometati ili onemogućiti upotrebu i/ili korištenje susjednih dijelova pomorskog dobra prema njihovoj namjeni, a dodijeljeno pomorsko dobro dužan je čuvati i unapređivati.

Članak 12.

Odabrani ponuditelj je u obvezi opremiti i koristiti područje koje je predmet koncesije u skladu s odredbama ove Odluke i ugovora o koncesiji.

Prilikom opremanja područja koje je predmet koncesije Odabrani ponuditelj je dužan postupati sukladno pozitivnim propisima, te uvjetima i suglasnostima na mikrolokacijama određenim od strane Davatelja koncesije.

Članak 13.

Odabrani ponuditelj je dužan najkasnije u roku od dva mjeseca od isteka ugovora o koncesiji napustiti pomorsko dobro koje je predmet ugovora o koncesiji te o svom trošku s pomorskog dobra uzeti pripatke stvari koje je izgradio ako one nisu trajno povezane s pomorskim dobrom, ako je to moguće po prirodi stvari i bez štete za pomorsko dobro te ako nisu obuhvaćeni procjenom iz članka 62. stavka 2. ZPDML-a i vratiti pomorsko dobro u prvobitno stanje koje će biti utvrđeno zapisnikom o primopredaji prilikom predaje u posjed te isto predati Davatelju koncesije na slobodno raspolaganje.

U slučaju da Odabrani ponuditelj ne postupi sukladno stavku 1. ovoga članka, Davatelj koncesije ima pravo stupiti u posjed pomorskog dobra koje je predmet koncesije. Davatelj koncesije može, o trošku Odabranog ponuditelja pomorsko dobro vratiti u prvobitno stanje, a naprave i opremu deponirati, ili pomorsko dobro zadržati u preuzetom stanju radi daljnjeg gospodarskog korištenja.

Članak 14.

Koncesija može prestati ili se može ograničiti njen opseg korištenja ako za vrijeme trajanja koncesije nastupe promjene dokumenata prostornog uređenja ili ukoliko za vrijeme trajanja koncesije nastanu promjene zbog kojih je u javnom interesu potrebno koncesijski odnos prilagoditi novonastaloj situaciji, npr. da se u svrhu javnog interesa omogući ulaganje u infrastrukturu (izgradnja i uređenje šetnice ili ceste, polaganje cijevi za vodu ili kanalizaciju, ugradnja instalacija i sl.).

Odabrani ponuditelj je dužan poduzeti ili omogućiti radnje koje mu s tim u vezi odredi Davatelj koncesije.

Članak 15.

Ugovor o koncesiji može se mijenjati bez pokretanja novoga postupka davanja koncesije u skladu s člankom 59. ZPDML i u skladu s odredbama posebnog propisa kojim se uređuju koncesije.

Ugovor o koncesiji može se prenijeti na treću osobu uz pisanu suglasnost Davatelja koncesije sukladno odredbama članka 66. ZOK.

Odabrani ponuditelj može sklopiti ugovor o potkoncesiji sukladno odredbama članka 60. ZPDML.

Ugovor o potkoncesiji može biti zaključen samo na temelju prethodne suglasnosti davatelja koncesije.

Sukladno članku 61. ZPDML Odabrani ponuditelj može s trećim osobama sklopiti ugovor o poslovnoj suradnji za sporednu djelatnost.

Članak 16.

Koncesija može prestati i prije isteka roka trajanja koncesije u slučajevima određenim ovom Odlukom, ugovorom o koncesiji i važećim zakonima.

Članak 17.

Koncesija prestaje:

- ispunjenjem zakonskih uvjeta,
- raskidom ugovora o koncesiji zbog javnog interesa,
- sporazumnim raskidom ugovora o koncesiji,
- jednostranim raskidom ugovora o koncesiji,
- pravomoćnošću sudske odluke kojom se ugovor o koncesiji utvrđuje ništavim ili se poništava,
- ukidanjem, poništavanjem ili oglašavanjem ništavom ove Odluke u razdoblju nakon sklapanja ugovora o koncesiji i u drugim slučajevima u kojima bi prestala postojati pravna osnova na temelju koje je sklopljen ugovor o koncesiji,
- u svim ostalim slučajevima određenim ugovorom o koncesiji i posebnim zakonom.

Članak 18.

Davatelj koncesije može jednostrano raskinuti ugovor o koncesiji u sljedećim slučajevima:

- ako Odabrani ponuditelj nije platio naknadu za koncesiju više od dva puta uzastopno ili općenito neuredno plaća naknadu za koncesiju,
- ako Odabrani ponuditelj ne provodi propisane mjere i radnje nužne radi zaštite pomorskog dobra te radi zaštite prirode i kulturnih dobara,
- ako se ne izvrše ulaganja predviđena u Ponudi,
- ako Odabrani ponuditelj ne izvrši investicijska ulaganja sukladno odredbama ugovora o koncesiji,
- ako Odabrani ponuditelj bez odobrenja Davatelja koncesije izvrši na pomorskom dobru radnje koje nisu predmetom koncesije ili su u suprotnosti s odobrenom koncesijom,
- ako je Odabrani ponuditelj naveo netočne podatke u svojoj Ponudi temeljem kojih se utvrđivalo ispunjenje uvjeta sposobnosti određenih u dokumentaciji za nadmetanje,
- ako Odabrani ponuditelj svojom krivnjom ne započne s provedbom ugovora o koncesiji ili njegovog dijela u ugovorenom roku,
- ako Odabrani ponuditelj obavlja i druge radnje u suprotnosti s ugovorom o koncesiji ili propušta obaviti dužne radnje utvrđene ugovorom o koncesiji,

- ako je Odabrani ponuditelj prenio na treću osobu svoja prava iz ugovora o koncesiji suprotno odredbama ZOK-a i ugovora o koncesiji,
- ako Odabrani ponuditelj ne dostavi novi odgovarajući instrument kojeg Davatelj koncesije zatraži na temelju članka 55. ZOK-a,
- ako Odabrani ponuditelj ne iskorištava koncesiju ili je iskorištava za svrhe za koje mu nije dana ili preko mjere određene ugovorom o koncesiji,
- ako Odabrani ponuditelj ne poštuje zakonske i podzakonske akte kojima se uređuje pomorsko dobro ili uvjete koncesije određene ovom Odlukom i ugovorom o koncesiji,
- u drugim slučajevima u skladu s odredbama ugovora o koncesiji, Zakona o obveznim odnosima, ZPDML-a, ZOK-a i Zakona o općem upravnom postupku.

Prije jednostranog raskida ugovora o koncesiji, Davatelj koncesije će prethodno pisanim putem upozoriti Odabranog ponuditelja o takvoj svojoj namjeri te odrediti Odabranom ponuditelju rok od 30 (trideset) dana za otklanjanje razloga za raskid ugovora o koncesiji i za izjašnjavaње o tim razlozima.

Ukoliko Odabrani ponuditelj ne otkloni razloge za raskid ugovora o koncesiji u roku iz stavka 2. ovog članka, Davatelj koncesije će raskinuti ugovor o koncesiji. Protiv rješenja o raskidu ugovora o koncesiji može se pokrenuti upravni spor.

Ukoliko Odabrani ponuditelj ne ispunjava obveze iz ugovora o koncesiji, Davatelj koncesije jednostrano će raskinuti ugovor o koncesiji, a ukoliko je neispunjavanjem obveze iz ugovora o koncesiji Davatelju koncesije nastala šteta, Davatelj koncesije ima pravo od Odabranog ponuditelja potraživati naknadu štete.

U slučaju raskida ugovora o koncesiji iz razloga utvrđenih stavkom 1. ovog članka Odabrani ponuditelj nema pravo na naknadu zbog raskida ugovora o koncesiji.

Članak 19.

Prestankom koncesije prestaju sva prava Odabranog ponuditelja stečena ugovorom o koncesiji te je Odabrani ponuditelj dužan napustiti pomorsko dobro i predati ga slobodno od stvari i osoba predstavniku Davatelja koncesije.

Članak 20.

Povjerenstvo iz članka 7. Uredbe o postupku davanja koncesije na pomorskom dobru („Narodne novine“ broj 23/04, 101/04, 39/06, 63/08, 125/10, 102/11, 83/12, 10/17 i 83/23) prati provedbu izvršavanja ove Odluke i ugovora o koncesiji i redovito izvještava Davatelja koncesije o uočenim nepravilnostima.

Upravni nadzor nad provedbom ove Odluke i ugovora o koncesiji obavlja Ministarstvo mora, prometa i infrastrukture.

Inspekcijski nadzor nad provedbom ove Odluke i ugovora o koncesiji provode inspektori i drugi ovlašteni službenici ministarstva nadležnog za financije u skladu s uredbom kojom se uređuje unutarnje ustrojstvo tog ministarstva.

Članak 21.

Po izvršnosti ove Odluke i protekom roka mirovanja Odabranom ponuditelju ponudit će se na potpisivanje ugovor o koncesiji kojim će se detaljno urediti ovlaštenja Davatelja koncesije, te prava i obveze Odabranog ponuditelja.

Ako Odabrani ponuditelj u roku od 30 dana od dana izvršnosti ove Odluke ne potpiše ugovor o koncesiji gubi sva prava određena ovom Odlukom, te će Davatelj koncesije ukinuti ovu Odluku, a Odluka o namjeri davanja koncesije za izgradnju i gospodarsko korištenje luke posebne namjene – brodogradilišta na dijelu k.o. Barbat,

predio Janići, Grad Rab („Službene novine“ broj 13/25, dalje u tekstu: Odluka o namjeri) prestat će važiti.

Za Davatelja koncesije ugovor o koncesiji potpisuje Župan Primorsko-goranske županije.

Članak 22.

Ova Odluka stupa na snagu osmog dana od dana objave u „Službenim novinama Primorsko-goranske županije“.

Obrazloženje

Davatelj koncesije je na 35. sjednici održanoj dana 27. ožujka 2025. godine donio Odluku o namjeri temeljem koje je u „Elektroničkom oglasniku javne nabave Republike Hrvatske“ dana 28. travnja 2025. godine objavljena Obavijest o namjeri davanja koncesije.

Na temelju članka 33. ZOK-a Stručno povjerenstvo za koncesije na pomorskom dobru u Primorsko-goranskoj županiji (dalje u tekstu: Stručno povjerenstvo) je dana 28. svibnja 2025. godine provelo postupak otvaranja ponuda i utvrdilo da je na natječaj pristigla jedna ponuda i to ponuditelja Brodogradnja Pičuljan d.o.o. te je na temelju članka 34. ZOK-a dana 28. svibnja 2025. godine pregledalo i ocijenilo dostavljenu Ponudu.

Stručno povjerenstvo je na osnovu izvršenog pregleda i ocjene Ponude za Odabranog ponuditelja predložilo trgovačko društvo Brodogradnja Pičuljan d.o.o., Barbat 226, 51280 Rab.

Člankom 36. ZOK-a propisano je da Odluku o davanju koncesije, nakon što Stručno povjerenstvo pregleda i ocjeni ponude, donosi Davatelj koncesije.

Člankom 52. stavcima 5. i 6. ZPDML propisano je da koncesije za gospodarsko korištenje pomorskog dobra koje su od interesa i značaja za jedinicu područne (regionalne) samouprave daje jedinica područne (regionalne) samouprave na rok do 20 godina te da u ime jedinice područne (regionalne) samouprave odluku o davanju koncesije donosi predstavničko tijelo.

Po izvršnosti ove Odluke i protekom roka mirovanja Odabranom ponuditelju ponuditi će se na potpisivanje ugovor o koncesiji.

Uputa o pravnom lijeku

Protiv ove Odluke može se izjaviti žalba Državnoj komisiji za kontrolu postupaka javne nabave, Koturaška cesta 43/IV, 10000 Zagreb, Republika Hrvatska (dalje u tekstu: Državna komisija), u skladu s propisom kojim se uređuju koncesije.

Žalba se izjavljuje Državnoj komisiji u pisanom obliku. Žalba se dostavlja elektroničkim sredstvima komunikacije putem međusobno povezanih informacijskih sustava Državne komisije i Elektroničkog oglasnika javne nabave Republike Hrvatske.

Žalba se izjavljuje u od roku 10 (deset) dana od dana primitka ove Odluke.

KLASA: 024-04/25-01/5

URBROJ: 2170-01-01/5-25-34

Rijeka, 17. srpnja 2025.

PRIMORSKO-GORANSKA ŽUPANIJA
Županijska skupština

PREDSJEDNIK

Marko Boras Mandić, v.r.

178.

Na temelju članka 36. Zakona o koncesijama („Narodne novine“ broj 69/17 i 107/20), članka 52. stavaka 5. i 6. Zakona o pomorskom dobru i morskim lukama („Narodne novine“ broj 83/23), članka 11. Odluke o namjeri davanja koncesije na pomorskom dobru za gospodarsko korištenje dijela kampa San Marino, Općina Lopar („Službene novine“ broj 9/25), Obavijesti o namjeri davanja koncesije („Elektronički oglasnik javne nabave Republike Hrvatske“ od dana 24. ožujka 2025. godine), članka 28. stavka 1. točke 13. Statuta Primorsko-goranske županije („Službene novine“ broj 23/09, 9/13, 25/13 - pročišćeni tekst, 5/18, 8/18 – pročišćeni tekst, 2/20 i 4/21) i članka 84. Poslovnika Županijske skupštine Primorsko-goranske županije („Službene novine“ broj 26/09, 16/13, 25/13 - pročišćeni tekst i 4/21), Županijska skupština Primorsko-goranske županije na 2. sjednici održanoj 17. srpnja 2025. godine, donijela je

O D L U K U**o davanju koncesije na pomorskom dobru za gospodarsko korištenje dijela kampa San Marino, Općina Lopar****Članak 1.**

Primorsko-goranska županija (dalje u tekstu: Davatelj koncesije) u provedenom postupku davanja koncesije na pomorskom dobru za gospodarsko korištenje dijela kampa San Marino, Općina Lopar, za odabranog ponuditelja odabrala je trgovačko društvo Imperial Riviera d.d., Jurja Barakovića 2, 51280 Rab, OIB: 90896496260 (dalje u tekstu: Odabrani ponuditelj).

Članak 2.

Koncesija se daje za površinu od **7.905 m²** kopnenog dijela pomorskog dobra na cijeloj k.č.br. 1068/3 (496 m²) te na dijelovima k.č. br. 1094/3 (4121 m²), 10297/2 (497 m²), 1093/2 (541 m²), 1082/2 (565 m²), 1083/2 (191 m²), 4021/2 (1324 m²), 4466/2 (7 m²), 10296/2 (163 m²) sve k.o. Lopar.

Koncesija se daje bez prava na gradnju i bez mogućnosti ograđivanja i naplate ulaza.

Sastavni dio ove Odluke je grafički prikaz područja koncesije koji obuhvaća zonu A i zonu B sa popisom koordinata lomnih točaka izrađen od Nekretnine d.o.o. za geodetske poslove u studenom 2024. godine u mjerilu 1:1000 koji se ne objavljuje u „Službenim novinama Primorsko – goranske županije“.

Zona A predstavlja zonu koja je po važećoj prostorno-planskoj dokumentaciji zona T3 i na kojoj se mogu iznajmljivati kamp parcele za smještaj kamp prikolica. Zona B se do promjene prostorno-planske dokumentacije ne može koristiti za iznajmljivanje kamp parcela.

Članak 3.

Gospodarsko korištenje uključuje:

- iznajmljivanje do najviše 50 kamp parcela za smještaj kamp prikolica unutar zone ugostiteljsko turističke namjene - T3-kamp.

Ukoliko na temelju Odluke o izradi Urbanističkog plana uređenja Rajske plaže od 31. siječnja 2023. godine za vrijeme trajanja ugovora o koncesiji nastupi izmjena prostorno-planske dokumentacije na području koje je predmet koncesije dozvoljava se da Odabrani ponuditelj, bez izmjene ugovora o koncesiji, prerasporedi postojećih 50 kamp parcela unutar nove zone ugostiteljsko turističke namjene T3 – kamp.

Članak 4.

Odabrani ponuditelj će za vrijeme trajanja koncesije biti u obvezi:

- na pomorskom dobru u uređenje kamp parcela, šetnice, potrebnu opremu i zaštitu okoliša za vrijeme trajanja koncesije investirati iznos od 93.000,00 eura od čega je u prve dvije godine potrebno uložiti minimalno 50.500,00 eura. Ostatak ulaganja, kroz preostale godine trajanja koncesije, mora biti sukladan Studiji gospodarske opravdanosti koju je Odabrani ponuditelj dostavio u svojoj Ponudi (dalje u tekstu: Ponuda),
- Davatelju koncesije dostavljati izvješća i dokaze o ostvarenim investicijskim ulaganjima na koncesioniranom području. Izvješća će se dostavljati do kraja siječnja tekuće godine za prošlu godinu,
- bez odgode obavijestiti Davatelja koncesije o prerasporedu kamp parcela,
- na koncesioniranom području postaviti info ploču s osnovnim podacima o koncesiji za što će Davatelj koncesije koncesionaru dostaviti predložak izgleda info ploče.

Postavljanje reklamnih i oglasnih panoa te druge slične opreme koja se koristi za komercijalne potrebe na području koje se daje u koncesiju nije dozvoljeno bez prethodne suglasnosti nadležnog upravnog tijela Davatelja koncesije. Ukoliko Odabrani ponuditelj, nakon dobivene suglasnosti nadležnog upravnog tijela Davatelja koncesije, bude ostvarivao prihode od postavljanja reklamnih i oglasnih panoa te druge slične opreme koja se koristi u komercijalne svrhe prihodi se imaju uključiti u obračun za promjenjivi dio koncesijske naknade.

Članak 5.

Koncesija se daje na vremensko razdoblje od **7** (sedam) godina počevši s danom potpisa ugovora o koncesiji.

Članak 6.

Odabrani ponuditelj dužan je na ime gospodarskog korištenja pomorskog dobra plaćati koncesijsku naknadu koja se sastoji iz dva dijela, a utvrđuje se kako slijedi:

- stalni dio godišnje naknade iznosi **21.343,50 eura** (slovima: dvadesetjednatisučetristočetdesettriuraipedesetcenti),
- promjenjivi dio godišnje naknade iznosi **3 %** prihoda ostvarenog od obavljanja djelatnosti na koncesioniranom području.

U skladu s člankom 58. stavkom 3. Zakona o pomorskom dobru i morskim lukama („Narodne novine“ broj 83/23, dalje u tekstu: ZPDML) promjenjivi dio naknade za koncesiju utvrđuje se u postotku prihoda ostvarenog obavljanjem djelatnosti za koju je koncesija dana, s time da godišnji iznos promjenjivog dijela naknade za koncesiju za sve godine korištenja ne može biti manji od iznosa ponuđenog Ponudom.

Stalni dio koncesijske naknade za razdoblje prve godine važenja koncesije Odabrani ponuditelj je dužan platiti u roku od 60 (šezdeset) dana od dana sklapanja ugovora o koncesiji.

Stalni dio koncesijske naknade za svaku iduću godinu važenja ugovora o koncesiji Odabrani ponuditelj dužan je platiti do 1. svibnja tekuće godine.

Promjenjivi dio koncesijske naknade Odabrani ponuditelj dužan je platiti najkasnije do 1. svibnja tekuće godine, po završnom računu za proteklu kalendarsku godinu.

Za početnu i godinu u kojoj koncesija ističe koncesijska naknada plaća se razmjerno mjesecima korištenja.

U godini u kojoj koncesija ističe Odabrani ponuditelj dužan je stalni i promjenjivi dio koncesijske naknade platiti najkasnije do dana isteka koncesije.

Ukoliko Odabrani ponuditelj ne plati dospjelu koncesijsku naknadu, Davatelj koncesije obračunat će pripadajuću zakonsku kamatu, te može pokrenuti postupak raskida ugovora o koncesiji.

Odabrani ponuditelj dužan je u svojoj financijskoj evidenciji osigurati izdvojeno vođenje podataka koji se odnose na prihod od obavljanja djelatnosti na koncesioniranom području.

Odabrani ponuditelj dužan je osigurati podatke o visini godišnjeg prihoda i isto dostaviti Davatelju koncesije po završnom računu za proteklu kalendarsku godinu, najkasnije do 15. travnja tekuće godine, te omogućiti osobama, koje odredi Davatelj koncesije, uvid u poslovnu dokumentaciju temeljem koje je utvrđen ostvareni prihod na koncesioniranom području.

U slučaju neplaćanja ili nepotpunog plaćanja naknade za koncesiju, Davatelj koncesije će, u roku od 30 (trideset) dana od dana isteka ugovorenog roka plaćanja naknade za koncesiju o tome pisanim putem obavijestiti Odabranog ponuditelja i pozvati ga na plaćanje dospjele naknade za koncesiju i pripadajućih kamata. Ako Odabrani ponuditelj u roku od 30 (trideset) dana od navedene obavijesti ne plati dospjelu naknadu za koncesiju, Davatelj koncesije će aktivirati jamstva za ispunjavanje obveza iz ugovora o koncesiji druga sredstva osiguranja, a u slučaju da se naknada za koncesiju ne naplati iz sredstava osiguranja, o tome će bez odgode obavijestiti ministarstvo nadležno za financije uz dostavu sve potrebne dokumentacije. Ministarstvo nadležno za financije će od Odabranog ponuditelja naplatiti naknadu za koncesiju po propisima po kojima se vrši naplata poreza i drugih javnih davanja, a Davatelj koncesije ima pravo raskinuti ugovor o koncesiji.

Članak 7.

Davatelj koncesije zadržava pravo promjene visine i/ili načina izračuna i plaćanja naknade za koncesiju u određenom razdoblju, za vrijeme trajanja ugovora o koncesiji, u skladu s odredbama članka 57. stavaka 4., 5. i 6. Zakona o koncesijama („Narodne novine“ broj 69/17 i 107/20, dalje u tekstu: ZOK) i podzakonskim aktima uz obvezu da o tome tri mjeseca ranije dostavi pisanu obavijest Odabranom ponuditelju.

Promjene naknade za koncesiju moguće su temeljem indeksa potrošačkih cijena, izmjena posebnog propisa u dijelu kojim se uređuje visina i način plaćanja naknade za koncesiju, gospodarskih okolnosti koje značajno utječu na ravnotežu odnosa naknade za koncesiju i procijenjene vrijednosti koncesije iz članka 20. ZOK-a koja je temelj sklapanja ugovora o koncesiji.

Promjena naknade za koncesiju vršit će se ovisno o nastanku okolnosti iz prethodnog stavka i/ili periodično u za to određenim vremenskim razdobljima ovisno o uvjetima promjena potrošačkih cijena.

Članak 8.

Koncesijska naknada se uplaćuje sukladno Naredbi o načinu uplaćivanja naknada za koncesije na pomorskom dobru („Narodne novine“ broj 68/04) te važećem Napatku o načinu uplaćivanja prihoda proračuna, obveznih doprinosa te prihoda za financiranje drugih javnih potreba.

Način i rokovi plaćanja koncesije detaljnije će se utvrditi ugovorom o koncesiji.

Članak 9.

Odabrani ponuditelj je u obvezi za vrijeme trajanja koncesije:

- održavati, štiti i koristiti pomorsko dobro pažnjom dobrog gospodara te ne smije poduzimati nikakve druge radnje na istom, osim onih koje su dopuštene ovom Odlukom i ugovorom o koncesiji,
- osigurati cjelovitu zaštitu okoliša, a posebno sanitarno-higijenske uvjete na koncesioniranom području u skladu s propisima Republike Hrvatske i međunarodnim konvencijama,
- čuvati, popravljati i održavati oštećenu opremu te sanirati područje sukladno građevinskim propisima, održavati čistoću područja i prazniti košarice za razvrstavanje otpada, plaćati naknadu za trošak električne energije i vode na području koncesije, kao i ostale troškove na području koje je predmet koncesije. Odabrani ponuditelj je odgovoran za svaku štetu koja nastane uslijed gospodarskog korištenja pomorskog dobra.

Iz razloga neodržavanja i/ili nekorištenja pomorskog dobra Davatelj koncesije može raskinuti ugovor o koncesiji.

Članak 10.

Ugovor o koncesiji ne smije se sklopiti prije isteka razdoblja mirovanja, koje iznosi 15 (petnaest) dana od dana dostave ove Odluke Odabranom ponuditelju. Ako je pokrenut postupak pravne zaštite, ugovor o koncesiji sklapa se kad ova Odluka postane izvršna.

Odabrani ponuditelj može u roku od 30 (trideset) dana, od dana izvršnosti ove Odluke, s Davateljem koncesije sklopiti ugovor o koncesiji, u protivnom će se smatrati da je odustao od sklapanja ugovora o koncesiji te se može naplatiti jamstvo dostavljeno za ozbiljnost Ponude.

Uvjet za sklapanje ugovora o koncesiji je i ispunjenje obaveze Odabranog ponuditelja da najkasnije 10 dana prije isteka roka za sklapanje ugovora o koncesiji preda Davatelju koncesije:

- izjavu ovjerenu od strane javnog bilježnika o obavezi uklanjanja naprava i opreme koju koristi za obavljanje djelatnosti o svom trošku te vraćanja pomorskog dobra u prvobitno stanje slobodnog od osoba i stvari,
- izjavu o preuzimanju obaveze poduzimanja mjera radi osiguravanja zaštite i sigurnosti korisnika i posjetitelja, te njihovih stvari,
- bjanko zadužnicu/e u iznosu do 100.000,00 eura radi naplate iznosa od 62.326,28 eura koji iznos predstavlja iznos dvostruke naknade za koncesiju. Zadužnica/e moraju biti solemnizirane kod javnog bilježnika, a sve u svrhu osiguranja urednog plaćanja stalnog i promjenjivog dijela naknade za koncesiju,
- važeću policu osiguranja za cijelo vrijeme važenja ugovora o koncesiji ili godišnju policu osiguranja s izjavom Odabranog ponuditelja da će istu redovno obnavljati za vrijeme trajanja koncesije, kao dokaz jamstva za pokriće osiguranja odgovornosti iz djelatnosti i jamstva za otklanjanje štete koja može nastati u svezi obavljanja djelatnosti temeljem ugovora o koncesiji.

Članak 11.

Odabrani ponuditelj se obvezuje pomorsko dobro koristiti sukladno Ponudi, te sukladno djelatnostima i ulaganjima predviđenim ovom Odlukom.

Odabrani ponuditelj ne smije umanjiti, ometati ili onemogućiti upotrebu i/ili korištenje susjednih dijelova pomorskog dobra prema njihovoj namjeni, a dodijeljeno pomorsko dobro dužan je čuvati i unapređivati.

Članak 12.

Odabrani ponuditelj je u obvezi opremiti i koristiti područje koje je predmet koncesije u skladu s odredbama ove Odluke i ugovora o koncesiji.

Prilikom opremanja područja koje je predmet koncesije Odabrani ponuditelj je dužan postupati sukladno pozitivnim propisima, te uvjetima i suglasnostima na mikrolokacijama određenim od strane Davatelja koncesije.

Članak 13.

Odabrani ponuditelj je dužan najkasnije u roku od dva mjeseca od isteka ugovora o koncesiji napustiti pomorsko dobro koje je predmet Ugovora o koncesiji te o svom trošku s pomorskog dobra uzeti pripadke stvari koje je izgradio ako one nisu trajno povezane s pomorskim dobrom, ako je to moguće po prirodi stvari i bez štete za pomorsko dobro te ako nisu obuhvaćeni procjenom iz članka 62. stavka 2. ZPDML-a i vratiti pomorsko dobro u prvobitno stanje koje će biti utvrđeno zapisnikom o primopredaji prilikom predaje u posjed te isto predati Davatelju koncesije na slobodno raspolaganje.

U slučaju da Odabrani ponuditelj ne postupi sukladno stavku 1. ovoga članka, Davatelj koncesije ima pravo stupiti u posjed pomorskog dobra koje je predmet koncesije. Davatelj koncesije može, o trošku Odabranog ponuditelja pomorsko dobro vratiti u prvobitno stanje, a naprave i opremu deponirati, ili pomorsko dobro zadržati u preuzetom stanju radi daljnjeg gospodarskog korištenja.

Članak 14.

Koncesija može prestati ili se može ograničiti njen opseg korištenja ako za vrijeme trajanja koncesije nastupe promjene dokumenata prostornog uređenja ili ukoliko za vrijeme trajanja koncesije nastanu promjene zbog kojih je u javnom interesu potrebno koncesijski odnos prilagoditi novonastaloj situaciji, npr. da se u svrhu javnog interesa omogućiti ulaganje u infrastrukturu (izgradnja i uređenje šetnice ili ceste, polaganje cijevi za vodu ili kanalizaciju, ugradnja instalacija i sl.).

Odabrani ponuditelj je dužan poduzeti ili omogućiti radnje koje mu s tim u vezi odredi Davatelj koncesije.

Članak 15.

Ugovor o koncesiji može se mijenjati bez pokretanja novoga postupka davanja koncesije u skladu sa člankom 59. ZPDML-a i u skladu s odredbama posebnog propisa kojim se uređuju koncesije.

Ukoliko za vrijeme trajanja ugovora o koncesiji nastupi izmjena utvrđene granice pomorskog dobra i upis promjena u zemljišne knjige pristupiti će se sporazumnom raskidu ugovora o koncesiji ili usklađenju ugovora o koncesiji sa novim stanjem.

Ugovor o koncesiji može se prenijeti na treću osobu uz pisanu suglasnost Davatelja koncesije sukladno odredbama članka 66. ZOK-a.

Sukladno članku 61. ZPDML Odabrani ponuditelj može s trećim osobama sklopiti ugovor o poslovnoj suradnji za sporednu djelatnost.

Članak 16.

Koncesija može prestati i prije isteka roka trajanja koncesije u slučajevima određenim ovom Odlukom, ugovorom o koncesiji i važećim zakonima.

Članak 17.

Koncesija prestaje:

- ispunjenjem zakonskih uvjeta,

- raskidom ugovora o koncesiji zbog javnog interesa,
- sporazumnim raskidom ugovora o koncesiji,
- jednostranim raskidom ugovora o koncesiji,
- pravomoćnošću sudske odluke kojom se ugovor o koncesiji utvrđuje ništetnim ili se poništava,
- ukidanjem, poništavanjem ili oglašavanjem ništavom ove Odluke u razdoblju nakon sklapanja ugovora o koncesiji i u drugim slučajevima u kojima bi prestala postojati pravna osnova na temelju koje je sklopljen ugovor o koncesiji,
- u svim ostalim slučajevima određenim ugovorom o koncesiji i posebnim zakonom.

Članak 18.

Davatelj koncesije može jednostrano raskinuti ugovor o koncesiji u sljedećim slučajevima:

- ako Odabrani ponuditelj nije platio naknadu za koncesiju više od dva puta uzastopno ili općenito neuredno plaća naknadu za koncesiju,
- ako Odabrani ponuditelj ne provodi propisane mjere i radnje nužne radi zaštite pomorskog dobra te radi zaštite prirode i kulturnih dobara,
- ako se ne izvrše ulaganja predviđena u Ponudi,
- ako Odabrani ponuditelj ne izvrši investicijska ulaganja sukladno odredbama ugovora o koncesiji,
- ako Odabrani ponuditelj bez odobrenja Davatelja koncesije izvrši na pomorskom dobru radnje koje nisu predmetom koncesije ili su u suprotnosti s odobrenom koncesijom,
- ako je Odabrani ponuditelj naveo netočne podatke u svojoj Ponudi temeljem kojih se utvrđivalo ispunjenje uvjeta sposobnosti određenih u dokumentaciji za nadmetanje,
- ako Odabrani ponuditelj svojom krivnjom ne započne s provedbom ugovora o koncesiji ili njegovog dijela u ugovorenom roku,
- ako Odabrani ponuditelj obavlja i druge radnje u suprotnosti s ugovorom o koncesiji ili propušta obaviti dužne radnje utvrđene ugovorom o koncesiji,
- ako je Odabrani ponuditelj prenio na treću osobu svoja prava iz ugovora o koncesiji suprotno odredbama ZOK-a i ugovora o koncesiji,
- ako Odabrani ponuditelj ne dostavi novi odgovarajući instrument kojeg Davatelj koncesije zatraži na temelju članka 55. ZOK-a,
- ako Odabrani ponuditelj ne iskorištava koncesiju ili je iskorištava za svrhe za koje mu nije dana ili preko mjere određene ugovorom o koncesiji,
- ako Odabrani ponuditelj ne poštuje zakonske i podzakonske akte kojima se uređuje pomorsko dobro ili uvjete koncesije određene ovom Odlukom i ugovorom o koncesiji,
- u drugim slučajevima u skladu s odredbama ugovora o koncesiji, Zakona o obveznim odnosima, ZPDML-a, ZOK-a i Zakona o općem upravnom postupku.

Prije jednostranog raskida ugovora o koncesiji, Davatelj koncesije će prethodno pisanim putem upozoriti Odabranog ponuditelja o takvoj svojoj namjeri te odrediti Odabranom ponuditelju rok od 30 (trideset) dana za otklanjanje razloga za raskid ugovora o koncesiji i za izjašnjavaње o tim razlozima.

Ukoliko Odabrani ponuditelj ne otkloni razloge za raskid ugovora o koncesiji u roku iz stavka 2. ovog članka, Davatelj koncesije će raskinuti ugovor o koncesiji. Protiv rješenja o raskidu ugovora o koncesiji može se pokrenuti upravni spor.

Ukoliko Odabrani ponuditelj ne ispunjava obveze iz ugovora o koncesiji, Davatelj koncesije jednostrano će raskinuti ugovor o koncesiji, a ukoliko je neispunjavanjem obveze iz ugovora o koncesiji Davatelju koncesije nastala šteta, Davatelj koncesije ima pravo od Odabranog ponuditelja potraživati naknadu štete.

U slučaju raskida ugovora o koncesiji iz razloga utvrđenih stavkom 1. ovog članka Odabrani ponuditelj nema pravo na naknadu zbog raskida ugovora o koncesiji.

Članak 19.

Prestankom koncesije prestaju sva prava Odabranog ponuditelja stečena ugovorom o koncesiji te je Odabrani ponuditelj dužan napustiti pomorsko dobro i predati ga slobodno od stvari i osoba predstavniku Davatelja koncesije.

Članak 20.

Povjerenstvo iz članka 7. Uredbe o postupku davanja koncesije na pomorskom dobru („Narodne novine“ broj 23/04, 101/04, 39/06, 63/08, 125/10, 102/11, 83/12, 10/17 i 83/23) prati provedbu izvršavanja ove Odluke i ugovora o koncesiji i redovito izvještava Davatelja koncesije o uočenim nepravilnostima.

Upravni nadzor nad provedbom ove Odluke i ugovora o koncesiji obavlja Ministarstvo mora, prometa i infrastrukture.

Inspekcijski nadzor nad provedbom ove Odluke i ugovora o koncesiji provode inspektori i drugi ovlašteni službenici ministarstva nadležnog za financije u skladu s uredbom kojom se uređuje unutarnje ustrojstvo tog ministarstva.

Članak 21.

Po izvršnosti ove Odluke i protekom roka mirovanja Odabranom ponuditelju ponudit će se potpisivanje ugovora o koncesiji kojim će se detaljno urediti ovlaštenja Davatelja koncesije, te prava i obveze Odabranog ponuditelja.

Ako Odabrani ponuditelj u roku od 30 (trideset) dana od dana izvršnosti ove Odluke ne potpiše ugovor o koncesiji gubi sva prava određena ovom Odlukom, te će Davatelj koncesije ukinuti ovu Odluku, a Odluka o namjeri davanja koncesije na pomorskom dobru za gospodarsko korištenje dijela kampa San Marino, Općina Lopar („Službene novine“ broj 9/25, dalje u tekstu: Odluka o namjeri) prestat će važiti.

Za Davatelja koncesije ugovor o koncesiji potpisuje Župan Primorsko-goranske županije.

Članak 22.

Ova Odluka stupa na snagu osmog dana od dana objave u „Službenim novinama Primorsko-goranske županije“.

Obrazloženje

Davatelj koncesije je na 34. sjednici održanoj dana 6. ožujka 2025. godine donio Odluku o namjeri temeljem koje je u „Elektroničkom oglasniku javne nabave Republike Hrvatske“ dana 24. ožujka 2025. godine objavljena Obavijest o namjeri davanja koncesije.

Na temelju članka 33. ZOK-a Stručno povjerenstvo za koncesije na pomorskom dobru u Primorsko-goranskoj županiji (dalje u tekstu: Stručno povjerenstvo) je dana 23. travnja 2025. godine provelo postupak otvaranja ponuda i utvrdilo da je na natječaj pristigla jedna ponuda i to ponuditelja Imperial Riviera d.d. iz Raba te je na temelju članka 34. ZOK-a Stručno povjerenstvo dana 07. svibnja 2025. godine pregledalo i ocijenilo dostavljenu Ponudu.

Stručno povjerenstvo je na osnovu izvršenog pregleda i ocjene Ponude za Odabranog ponuditelja predložilo trgovačko društvo Imperial Riviera d.d., Jurja Barakovića 2, 51280 Rab, OIB: 90896496260.

Člankom 36. ZOK-a propisano je da Odluku o davanju koncesije, nakon što Stručno povjerenstvo pregleda i ocjeni ponude, donosi Davatelj koncesije.

Člankom 52. stavcima 5. i 6. ZPDML-a propisano je da koncesije za gospodarsko korištenje pomorskog dobra koje su od interesa i značaja za jedinicu područne (regionalne) samouprave daje jedinica područne (regionalne) samouprave na rok do 20 godina te da u ime jedinice područne (regionalne) samouprave odluku o davanju koncesije donosi predstavničko tijelo.

Po izvršnosti ove Odluke i protekom roka mirovanja Odabranom ponuditelju ponuditi će se potpisivanje ugovora o koncesiji.

Uputa o pravnom lijeku

Protiv ove Odluke može se izjaviti žalba Državnoj komisiji za kontrolu postupaka javne nabave, Koturaška cesta 43/IV, 10000 Zagreb, Republika Hrvatska (dalje u tekstu: Državna komisija), u skladu s propisom kojim se uređuju koncesije.

Žalba se izjavljuje Državnoj komisiji u pisanom obliku. Žalba se dostavlja elektroničkim sredstvima komunikacije putem međusobno povezanih informacijskih sustava Državne komisije i Elektroničkog oglasnika javne nabave Republike Hrvatske.

Žalba se izjavljuje u roku od 10 (deset) dana od dana primitka ove Odluke.

KLASA: 024-04/25-01/5

URBROJ: 2170-01-01/5-25-36

Rijeka, 17. srpnja 2025.

PRIMORSKO-GORANSKA ŽUPANIJA **Županijska skupština**

PREDSJEDNIK

Marko Boras Mandić, v.r.

179.

Na temelju članka 36. Zakona o koncesijama („Narodne novine“ broj 69/17 i 107/20), članka 52. stavaka 5. i 6. Zakona o pomorskom dobru i morskim lukama („Narodne novine“ broj 83/23), članka 12. Odluke o namjeri davanja koncesije na pomorskom dobru za rekonstrukciju i gospodarsko korištenje objekta na k.č. 6024/4, k.o. Unije, Grad Mali Lošinj („Službene novine“ broj 9/25), Obavijesti o namjeri davanja koncesije („Elektronički oglasnik javne nabave Republike Hrvatske“ od dana 24. ožujka 2025. godine), članka 28. stavka 1. točke 13. Statuta Primorsko-goranske županije („Službene novine“ broj 23/09, 9/13, 25/13 - pročišćeni tekst, 5/18, 8/18 – pročišćeni tekst, 2/20 i 4/21) i članka 84. Poslovnika Županijske skupštine Primorsko-goranske županije („Službene novine“ broj 26/09, 16/13, 25/13 - pročišćeni tekst i 4/21), Županijska skupština Primorsko-goranske županije na 2. sjednici održanoj 17. srpnja 2025. godine, donijela je

ODLUKU**o davanju koncesije na pomorskom dobru za rekonstrukciju i gospodarsko korištenje objekta na k.č. 6024/4, k.o. Unije, Grad Mali Lošinj****Članak 1.**

Primorsko-goranska županija (dalje u tekstu: Davatelj koncesije) u provedenom postupku davanja koncesije na pomorskom dobru za rekonstrukciju i gospodarsko korištenje objekta na k.č. 6024/4, k.o. Unije, Grad Mali Lošinj, za odabranog ponuditelja odabrala je trgovačko društvo Adria gusto d.o.o. Unije 9, Unije, OIB: 18131332851 (dalje u tekstu: Odabrani ponuditelj).

Članak 2.

Koncesija se daje na pomorskom dobru u ukupnoj površini od 122 m² od čega se 94 m² odnosi na objekt društveno – kulturne namjene, a 28 m² na terasu.

Unutar objekta prostor od 36,52 m² površine mora se urediti u svrhu kulturne namjene – izložbeni prostor sa izložbeno – kulturnim sadržajem zavičajne zbirke otoka Unije.

Ugostiteljski dio iznosi 31,32 m² objekta, dok se 4,95 m² odnosi na sanitarne prostorije.

Prilikom izrade glavnog projekta i ishođenja građevinske dozvole taj se tlocrt ne može mijenjati.

Objekt se mora rekonstruirati sukladno Lokacijskoj dozvoli (KLASA: UP/I – 350-05/24-01/000002, URBROJ: 2170-03-05/3-24-0013) od 02. svibnja 2024. godine i konzervatorskom mišljenju KLASA: 612-08/21-23/0497, URBROJ: 532-05-02-11/15-21-3 od 25. veljače 2021. godine.

Pristup moru stepenicama kroz terasu mora uvijek biti slobodan.

Koncesija se daje s pravom na gradnju, bez mogućnosti ograđivanja i naplate ulaza u koncesionirano područje.

Površina koncesije nalazi se na k.č. 6024/4 upisana u zk.ul. 1307, k.o. Unije (što odgovara katastarskom broju dijela k.č. 7661 k.o. Unije).

Sastavni dio ove Odluke je Grafički prikaz područja koncesije u mjerilu 1:500 izrađen od GeoModeling d.o.o. u studenom 2022. godine sa koordinatama lomnih točaka područja koncesije i Tlocrt uređenja građevine koji se ne objavljuju u „Službenim novinama Primorsko-goranske županije“.

Članak 3.

Gospodarsko korištenje uključuje obavljanje ugostiteljskih djelatnosti na površini od 31,32 m² postojećeg objekta i na terasi površine 28 m².

Odabrani ponuditelj će za vrijeme trajanja koncesije biti u obvezi:

- u pomorsko dobro, u izgradnju (rekonstrukciju), uređenje, opremu i zaštitu okoliša uložiti minimalno 133.300,00 eura od čega najmanje 80 % u prve dvije godine trajanja koncesije,
- Davatelju koncesije dostavljati izvješća i dokaze o ostvarenim investicijskim ulaganjima na koncesioniranom području. Izvješća će se dostavljati do kraja siječnja tekuće godine za prošlu godinu,
- na koncesioniranom području postaviti info ploču s osnovnim podacima o koncesiji za što će Davatelj koncesije Odabranom ponuditelju dostaviti predložak izgleda info ploče,
- po završetku izgradnje (rekonstrukcije) u roku od 30 (trideset) dana od izdavanja, dostaviti uporabnu dozvolu ili drugi odgovarajući akt sukladno odredbama Zakona o gradnji.

Koncesija može prestati ili se može ograničiti njen opseg korištenja ako za vrijeme trajanja koncesije nastupe promjene dokumenata prostornog uređenja ili ukoliko za vrijeme trajanja koncesije nastanu promjene zbog kojih je u javnom interesu potrebno koncesijski odnos prilagoditi novonastaloj situaciji, npr. da se u svrhu javnog interesa omogući ulaganje u novu infrastrukturu (izgradnja i uređenje šetnice ili ceste, ugradnja instalacija i sl.), kao i korištenje postojeće infrastrukture.

Postavljanje reklamnih i oglasnih panoa te druge slične opreme koja se koristi za komercijalne potrebe na području koje se daje u koncesiju nije dozvoljeno bez prethodne suglasnosti nadležnog upravnog tijela Davatelja koncesije. Ukoliko Odabrani ponuditelj, nakon dobivene suglasnosti nadležnog upravnog tijela Davatelja koncesije, bude ostvarivao prihode od postavljanja reklamnih i oglasnih panoa te druge slične opreme koja se koristi u komercijalne svrhe prihodi se imaju uključiti u obračun za promjenjivi dio koncesijske naknade.

Članak 4.

Odabrani ponuditelj je u obvezi za vrijeme trajanja koncesije održavati, štiti i koristiti pomorsko dobro pažnjom dobrog gospodara te ne smije poduzimati nikakve druge radnje na istom, osim onih koje su dopuštene ovom Odlukom i ugovorom o koncesiji.

Odabrani ponuditelj je u obvezi tijekom cijele godine čuvati, održavati područje, popravljati i održavati oštećenu opremu te sanirati područje sukladno građevinskim propisima, održavati čistoću područja i prazniti košarice za razvrstavanje otpada, plaćati naknadu za utrošak električne energije i vode na području koncesije, kao i ostale troškove na području koje je predmet koncesije.

Odabrani ponuditelj je odgovoran za svaku štetu koja nastane uslijed gospodarskog korištenja pomorskog dobra.

Iz razloga neodržavanja i nekorištenja pomorskog dobra Davatelj koncesije može raskinuti ugovor o koncesiji.

Članak 5.

Koncesija se daje na vremensko razdoblje od **15** (petnaest) godina počevši s danom potpisa ugovora o koncesiji.

Članak 6.

Odabrani ponuditelj dužan je na ime gospodarskog korištenja pomorskog dobra plaćati koncesijsku naknadu koja se sastoji iz dva dijela, a utvrđuje se kako slijedi:

- stalni dio godišnje naknade za koncesiju iznosi **7.400,00 eura** (slovima: sedamtisućačetristoeura)
- promjenjivi dio koncesijske naknade iznosi 3% od prihoda ostvarenog obavljanjem ugostiteljskih djelatnosti na koncesioniranom području.

U skladu s člankom 58. stavkom 3. Zakona o pomorskom dobru i morskim lukama („Narodne novine“ broj 83/23, dalje u tekstu: ZPDML) promjenjivi dio naknade za koncesiju utvrđuje se u postotku prihoda ostvarenog obavljanjem djelatnosti za koju je koncesija dana, s time da godišnji iznos promjenjivog dijela naknade za koncesiju za sve godine korištenja ne može biti manji od iznosa ponuđenog Studijom gospodarske opravdanosti za davanje koncesije na pomorskom dobru za rekonstrukcijom i gospodarsko korištenje objekta na k.č. 6024/4 k.o. Unije, Grad Mali Lošinj od travnja 2025. godine.

Davatelj koncesije zadržava pravo promjene visine i/ili načina izračuna i plaćanja naknade za koncesiju u određenom razdoblju, za vrijeme trajanja ugovora o koncesiji, u skladu s odredbama članka 57. stavaka 4., 5. i 6. Zakona o koncesijama („Narodne novine“ broj 69/17 i 107/20, dalje u tekstu: ZOK) i podzakonskim aktima.

Promjene naknade za koncesiju moguće su temeljem indeksa potrošačkih cijena, izmjena posebnog propisa u dijelu kojim se uređuje visina i način plaćanja naknade za koncesiju te gospodarskih okolnosti koje značajno utječu na ravnotežu odnosa naknade za koncesiju i procijenjene vrijednosti koncesije iz članka 20. ZOK-a koja je bila temelj sklapanja ugovora o koncesiji.

Promjena naknade za koncesiju vršit će se ovisno o nastanku okolnosti iz prethodnog stavka i/ili periodično u za to određenim vremenskim razdobljima ovisno o uvjetima promjena potrošačkih cijena.

Stalni dio koncesijske naknade za razdoblje prve godine važenja koncesije Odabrani ponuditelj je dužan platiti u roku od 60 (šezdeset) dana od dana sklapanja ugovora o koncesiji. Za početnu i godinu u kojoj koncesija ističe koncesijska naknada plaća se razmjerno mjesecima korištenja.

Stalni dio koncesijske naknade za svaku iduću godinu važenja ugovora o koncesiji Odabrani ponuditelj dužan je platiti do 1. svibnja tekuće godine.

Promjenjivi dio koncesijske naknade Odabrani ponuditelj dužan je platiti najkasnije do 1. svibnja tekuće godine, po završnom računu za proteklu kalendarsku godinu.

U godini u kojoj koncesija ističe Odabrani ponuditelj dužan je stalni i promjenjivi dio koncesijske naknade platiti najkasnije do dana isteka koncesije.

Ukoliko Odabrani ponuditelj ne plati dospjelu koncesijsku naknadu, Davatelj koncesije obračunat će pripadajuću zakonsku kamatu, te može pokrenuti postupak raskida ugovora o koncesiji.

Odabrani ponuditelj dužan je u svojoj financijskoj evidenciji osigurati izdvojeno vođenje podataka koji se odnose na prihod od obavljanja djelatnosti na koncesioniranom području.

Odabrani ponuditelj dužan je osigurati podatke o visini godišnjeg prihoda i isto dostaviti Davatelju koncesije po završnom računu za proteklu kalendarsku godinu,

najkasnije do 15. travnja tekuće godine, te omogućiti osobama, koje odredi Davatelj koncesije, uvid u poslovnu dokumentaciju temeljem koje je utvrđen ostvareni prihod na koncesioniranom području.

Članak 7.

Koncesijska naknada se uplaćuje sukladno važećem Naputku o načinu uplaćivanja prihoda proračuna, obveznih doprinosa te prihoda za financiranje drugih javnih potreba, te Naredbi o načinu uplaćivanja naknada za koncesije na pomorskom dobru („Narodne novine“ broj 68/04).

Način i rokovi plaćanja koncesije detaljnije će se utvrditi ugovorom o koncesiji.

Članak 8.

Ugovor o koncesiji ne smije se sklopiti prije isteka razdoblja mirovanja, koje iznosi 15 (petnaest) dana od dana dostave ove Odluke Odabranom ponuditelju. Ako je pokrenut postupak pravne zaštite, ugovor o koncesiji sklapa se kad ova Odluka postane izvršna.

Odabrani ponuditelj može u roku od 30 (trideset) dana, od dana izvršnosti ove Odluke, s Davateljem koncesije sklopiti ugovor o koncesiji, u protivnom će se smatrati da je odustao od sklapanja ugovora o koncesiji te se može naplatiti jamstvo dostavljeno za ozbiljnost Ponude.

Uvjet za sklapanje ugovora o koncesiji je i ispunjenje obveze Odabranog ponuditelja da najkasnije 10 dana prije isteka roka za sklapanje ugovora o koncesiji preda Davatelju koncesije:

- izjavu ovjerenu od strane javnog bilježnika o obavezi uklanjanja naprava i opreme koju koristi za obavljanje djelatnosti o svom trošku te vraćanja pomorskog dobra u prvobitno stanje slobodnog od osoba i stvari,
- izjavu o preuzimanju obaveze poduzimanja mjera radi osiguravanja zaštite i sigurnosti korisnika i posjetitelja, te njihovih stvari,
- bjanko zadužnice: jednu u iznosu do 20.000,00 eura i jednu do 1.000,00 eura radi naplate iznosa od 20.380,00 eura koji iznos predstavlja iznos dvostruke naknade za koncesiju. Zadužnice moraju biti solemnizirane kod javnog bilježnika, a sve u svrhu osiguranja urednog plaćanja stalnog i promjenjivog dijela naknade za koncesiju,
- važeću policu osiguranja za cijelo vrijeme važenja ugovora o koncesiji, kao dokaz jamstva za pokriće osiguranja odgovornosti iz djelatnosti i jamstva za otklanjanje štete koja može nastati u svezi obavljanja djelatnosti temeljem ugovora o koncesiji,
- garanciju banke za dobro ispunjenje obveza iz ugovora o koncesiji u visini 6.665,00 eura što predstavlja 5% od ponuđene vrijednosti investicije, s rokom važenja 6 mjeseci dužim od planiranog roka završetka investicije, koja garancija mora biti bezuvjetna, „bez prigovora“ i naplativa na prvi poziv.

Članak 9.

Odabrani ponuditelj se obvezuje pomorsko dobro koristiti sukladno dostavljenoj Ponudi, te sukladno djelatnostima i ulaganjima predviđenim ovom Odlukom.

Odabrani ponuditelj ne smije umanjiti, ometati ili onemogućiti upotrebu i/ili korištenje susjednih dijelova pomorskog dobra prema njihovoj namjeni, a dodijeljeno pomorsko dobro dužan je čuvati i unapređivati.

Članak 10.

Odabrani ponuditelj je u obvezi opremiti i koristiti područje koje je predmet koncesije u skladu s odredbama ove Odluke i ugovora o koncesiji.

Prilikom opremanja područja koje je predmet koncesije Odabrani ponuditelj je dužan postupati sukladno pozitivnim propisima, te uvjetima i suglasnostima na mikrolokacijama određenim od strane Davatelja koncesije.

Članak 11.

Odabrani ponuditelj se obvezuje osigurati cjelovitu zaštitu okoliša, a posebno sanitarno-higijenske uvjete i zaštitu mora od onečišćenja sa koncesioniranog područja u skladu s propisima Republike Hrvatske i međunarodnim konvencijama.

Članak 12.

Odabrani ponuditelj je dužan najkasnije u roku od dva mjeseca od isteka ugovora o koncesiji napustiti pomorsko dobro koje je predmet ugovora o koncesiji te o svom trošku s pomorskog dobra uzeti pripadke stvari koje je izgradio ako one nisu trajno povezane s pomorskim dobrom, ako je to moguće po prirodi stvari i bez štete za pomorsko dobro te ako nisu obuhvaćeni procjenom iz članka 62. stavka 2. ZPDML i vratiti pomorsko dobro u prvobitno stanje koje će biti utvrđeno zapisnikom o primopredaji prilikom predaje u posjed te isto predati Davatelju koncesije na slobodno raspolaganje.

U slučaju da Odabrani ponuditelj ne postupi sukladno stavku 1. ovoga članka, Davatelj koncesije ima pravo stupiti u posjed pomorskog dobra koje je predmet koncesije. Davatelj koncesije može, o trošku Odabranog ponuditelja pomorsko dobro vratiti u prvobitno stanje, a naprave i opremu deponirati, ili pomorsko dobro zadržati u preuzetom stanju radi daljnjeg gospodarskog korištenja.

Članak 13.

Ugovor o koncesiji može se mijenjati bez pokretanja novoga postupka davanja koncesije u skladu s člankom 59. ZPDML i u skladu s odredbama posebnog propisa kojim se uređuju koncesije.

Ugovor o koncesiji može se prenijeti na treću osobu uz pisanu suglasnost Davatelja koncesije sukladno odredbama članka 66. ZOK.

Odabrani ponuditelj može s trećim osobama sklopiti ugovor o poslovnoj suradnji za sporedne djelatnosti sukladno odredbama članka 61. ZPDML-a.

Članak 14.

Koncesija može prestati i prije isteka roka trajanja koncesije u slučajevima određenim ovom Odlukom, Ugovorom o koncesiji i važećim zakonima.

Članak 15.

Koncesija prestaje:

- ispunjenjem zakonskih uvjeta,
- raskidom ugovora o koncesiji zbog javnog interesa,
- sporazumnim raskidom ugovora o koncesiji,
- jednostranim raskidom ugovora o koncesiji,
- pravomoćnošću sudske odluke kojom se ugovor o koncesiji utvrđuje ništavnim ili se poništava,
- ukidanjem, poništavanjem ili oglašavanjem ništavnom ove Odluke u razdoblju nakon sklapanja ugovora o koncesiji i u drugim slučajevima u kojima bi prestala postojati pravna osnova na temelju koje je sklopljen ugovor o koncesiji,

- u svim ostalim slučajevima određenim ovom Odlukom i važećim zakonima.

Članak 16.

Davatelj koncesije može jednostrano raskinuti ugovor o koncesiji u slijedećim slučajevima:

- ako Odabrani ponuditelj nije platio naknadu za koncesiju više od dva puta uzastopno ili općenito neuredno plaća naknadu za koncesiju,
- ako Odabrani ponuditelj ne provodi mjere i radnje nužne radi zaštite pomorskog dobra,
- ako se ne izvrše ulaganja predviđena u Ponudi koju je Odabrani ponuditelj dostavio u travnju 2025. godine,
- ako ne izvrši investicijska ulaganja sukladno odredbama ugovora o koncesiji,
- ako Odabrani ponuditelj bez odobrenja Davatelja koncesije izvrši na pomorskom dobru radnje koje nisu predmetom koncesije ili su u suprotnosti s odobrenom koncesijom,
- ako je Odabrani ponuditelj naveo netočne podatke u Ponudi temeljem kojih se utvrđivalo ispunjenje uvjeta sposobnosti određenih u Dokumentaciji za nadmetanje,
- ako Odabrani ponuditelj svojom krivnjom ne započne s provedbom ugovora o koncesiji ili njegovog dijela u ugovorenom roku,
- ako Odabrani ponuditelj obavlja i druge radnje u suprotnosti s ugovorom o koncesiji ili propušta obaviti dužne radnje utvrđene ugovorom o koncesiji,
- ako je Odabrani ponuditelj prenio na treću osobu svoja prava iz ugovora o koncesiji suprotno odredbama Zakona o koncesijama,
- ako Odabrani ponuditelj ne dostavi novi odgovarajući instrument osiguranja kojeg Davatelj koncesije zatraži na temelju članka 55. ZOK-a,
- ako Odabrani ponuditelj ne iskorištava koncesiju ili je iskorištava za svrhe za koje mu nije dana ili preko mjere određene ugovorom o koncesiji,
- ako Odabrani ponuditelj ne poštuje zakonske i podzakonske akte kojima se uređuje pomorsko dobro ili uvjete koncesije određene ovom Odlukom i ugovorom o koncesiji,
- u drugim slučajevima u skladu s odredbama ugovora o koncesiji, Zakona o obveznim odnosima, ZPDML-a, ZOK-a i Zakona o općem upravnom postupku.

Prije jednostranog raskida ugovora o koncesiji, Davatelj koncesije će prethodno pisanim putem upozoriti Odabranog ponuditelja o takvoj svojoj namjeri te odrediti rok od 30 (trideset) dana za otklanjanje razloga za raskid ugovora o koncesiji i za izjašnjavanje o tim razlozima.

Ukoliko Odabrani ponuditelj ne otkloni razloge za raskid ugovora o koncesiji u roku iz stavka 2. ovog članka Davatelj koncesije može raskinuti ugovor o koncesiji.

U slučaju jednostranog raskida Ugovora o koncesiji od strane Davatelja koncesije, Davatelj koncesije ima pravo na naknadu štete koju mu je prouzročio Odabrani ponuditelj u skladu s općim odredbama obveznog prava.

U slučaju raskida ugovora o koncesiji iz razloga utvrđenih stavkom 1. ovog članka Odabrani ponuditelj nema pravo na naknadu zbog raskida ugovora o koncesiji.

Članak 17.

Prestankom koncesije prestaju sva prava Odabranog ponuditelja stečena ugovorom o koncesiji te je Odabrani ponuditelj dužan napustiti pomorsko dobro i predati ga slobodno od stvari i osoba predstavniku Davatelja koncesije.

Članak 18.

Povjerenstvo iz članka 7. Uredbe o postupku davanja koncesije na pomorskom dobru („Narodne novine“ broj 23/04, 101/04, 39/06, 63/08, 125/10, 102/11, 83/12, 10/17 i 83/23) prati provedbu izvršavanja ove Odluke i ugovora o koncesiji i redovito izvještava Davatelja koncesije o uočenim nepravilnostima.

Upravni nadzor nad provedbom ove Odluke i ugovora o koncesiji obavlja Ministarstvo mora, prometa i infrastrukture.

Inspeksijski nadzor nad provedbom ove Odluke i ugovora o koncesiji provode inspektori i drugi ovlašteni službenici ministarstva nadležnog za financije u skladu s uredbom kojom se uređuje unutarnje ustrojstvo tog ministarstva.

Članak 19.

Po izvršnosti ove Odluke i protekom roka mirovanja Odabranom ponuditelju ponudit će se na potpisivanje ugovor o koncesiji kojim će se detaljno urediti ovlaštenja Davatelja koncesije, te prava i obveze Odabranog ponuditelja.

Ako Odabrani ponuditelj u roku od 30 (trideset) dana od dana izvršnosti ove Odluke ne potpiše ugovor o koncesiji gubi sva prava određena ovom Odlukom, te će Davatelj koncesije ukinuti ovu Odluku, a Odluka o namjeri davanja koncesije na pomorskom dobru za rekonstrukciju i gospodarsko korištenje objekta na k.č. 6024/4, k.o. Unije, Grad Mali Lošinj („Službene novine“ broj 9/25, dalje u tekstu: Odluka o namjeri) prestati će važiti.

Za Davatelja koncesije ugovor o koncesiji potpisuje Župan Primorsko-goranske županije.

Članak 20.

Ova Odluka stupa na snagu osmog dana od dana objave u „Službenim novinama Primorsko-goranske županije“.

Obrazloženje

Županijska skupština Primorsko-goranske županije je na 34. sjednici održanoj 6. ožujka 2025. godine donijela Odluku o namjeri temeljem koje je u „Elektroničkom oglasniku javne nabave Republike Hrvatske“ dana 24. ožujka 2025. godine objavljena Obavijest o namjeri davanja koncesije.

Na temelju članka 33. ZOK-a Stručno povjerenstvo za koncesije na pomorskom dobru u Primorsko-goranskoj županiji (dalje u tekstu: Stručno povjerenstvo) je dana 23. travnja 2025. godine provelo postupak otvaranja ponude i utvrdilo da je na natječaj pristigla jedna ponuda i to ponuditelja trgovačkog društva Adria gusto d.o.o. sa Unija.

Na temelju članka 34. ZOK-a Stručno povjerenstvo je dana 7. svibnja 2025. godine pregledalo i ocijenilo dostavljenu Ponudu.

Stručno povjerenstvo za odabranog ponuditelja je predložilo trgovačko društvo Adria gusto d.o.o., Unije 9, Unije, OIB 18131332851.

Člankom 36. ZOK-a propisano je da Odluku o davanju koncesije, nakon što Stručno povjerenstvo pregleda i ocjeni ponude, donosi Davatelj koncesije.

Člankom 52. stavcima 5. i 6. ZPDML propisano je da koncesije za gospodarsko korištenje pomorskog dobra koje su od interesa i značaja za jedinicu područne (regionalne) samouprave daje jedinica područne (regionalne) samouprave na rok od

20 godina te da u ime jedinice područne (regionalne) samouprave odluku o davanju koncesije donosi predstavničko tijelo.

Po izvršnosti ove Odluke i protekom roka mirovanja Odabranom ponuditelju ponuditi će se na potpisivanje ugovor o koncesiji.

Uputa o pravnom lijeku

Protiv ove Odluke može se izjaviti žalba Državnoj komisiji za kontrolu postupaka javne nabave (dalje u tekstu: Državna komisija), Koturaška cesta 43/IV, 10000 Zagreb, Republika Hrvatska, u skladu s propisom kojim se uređuju koncesije.

Žalba se izjavljuje Državnoj komisiji u pisanom obliku. Žalba se dostavlja elektroničkim sredstvima komunikacije putem međusobno povezanih informacijskih sustava Državne komisije i Elektroničkom oglasniku javne nabave.

Žalba se izjavljuje u roku od 10 (deset) od dana primitka ove Odluke.

KLASA: 024-04/25-01/5

URBROJ: 2170-01-01/5-25-38

Rijeka, 17. srpnja 2025.

PRIMORSKO-GORANSKA ŽUPANIJA
Županijska skupština

PREDSJEDNIK

Marko Boras Mandić, v.r.

180.

Na temelju članka 36. stavka 1. Zakona o upravljanju nekretninama i pokretninama u vlasništvu Republike Hrvatske („Narodne novine“ broj 155/23), članka 8. Pravilnika o postupanju s viškom iskopa koji predstavlja mineralnu sirovinu kod izvođenja građevinskih radova („Narodne novine“ broj 84/24 i 124/24), a u svezi s člankom 4. stavcima 1. i 2. i člankom 144. Zakona o rudarstvu („Narodne novine“ broj 56/13, 14/14, 52/18, 115/18, 98/19 i 83/23), članka 28. stavka 1. točke 23. Statuta Primorsko-goranske županije („Službene novine“ broj 23/09, 9/13, 25/13 - pročišćeni tekst, 5/18, 8/18 - pročišćeni tekst, 2/20, 4/21) i članka 84. Poslovnika Županijske skupštine Primorsko-goranske županije („Službene novine“ broj 26/09, 16/13, 25/13 – pročišćeni tekst, 4/21), Županijska skupština Primorsko-goranske županije na 2. sjednici održanoj 17. srpnja 2025. godine, donijela je

ODLUKU

**o ustupanju viška iskopa bez naknade
Hrvatskim autocestama d.o.o. radi dogradnje raskrižja
državne ceste D-3 (Matulji - tunel Učka)
s državnom cestom D-8**

I.

Primorsko-goranska županija, u ime i za račun Republike Hrvatske, kao vlasnika, ustupa bez naknade, Hrvatskim autocestama d.o.o., Zagreb, Ulica Stjepana Širole 4, OIB: 57500462912 (u daljnjem tekstu: Hrvatske autoceste d.o.o. Zagreb), mineralnu sirovinu koja predstavlja višak iskopa i to: tehničko-građevnog kamena u količini od 29.324,38 m³ u rastresitom stanju, čija ukupna vrijednost iznosi 205.270,66 EUR, koji je deponiran na nekretninama označenima kao k.č.br. 1752/3, k.č.br. 1752/7, k.č.br. 1752/8, upisanima u zk.ul. 119, k.o. Jušići, k.č.br. 1752/6, upisanoj u zk.ul. 841, k.o. Jušići, k.č.br. 1754, k.č.br. 1764, upisanima u zk.ul. 6459, k.o. Jušići, k.č.br. 1765, upisanoj u zk.ul. 6449, k.o. Jušići, k.č.br. 1766, upisanoj u zk.ul. 427, k.o. Jušići, k.č.br. 1767, k.č.br. 1769, k.č.br. 1770, k.č.br. 1773/2, k.č.br. 1777, upisanima u zk.ul. 6452, k.o. Jušići, k.č.br. 1768, upisanoj u zk.ul. 6453, k.o. Jušići, k.č.br. 1774, upisanoj u zk.ul. 6457, k.o. Jušići, k.č.br. 1778, upisanoj u zk.ul. 6451, k.o. Jušići, sve upisane kao vlasništvo Republike Hrvatske, k.č.br. 1753, k.č.br. 1755, i k.č.br. 1756, upisanima u zk.ul. 982, k.o. Jušići kao vlasništvo Šepić Vlaste, OIB: 62787413145, Kosićevo 2, Opatija, k.č.br. 935/7, upisanoj u zk.ul. 2306, k.o. Matulji, k.č.br. 935/15, upisanoj u zk.ul. 2300, k.o. Matulji, k.č.br. 945/2, upisanoj u zk.ul. 2307, k.o. Matulji, sve upisane kao Javno dobro u općoj uporabi u neotuđivom vlasništvu Republike Hrvatske, na upravljanju Hrvatskih Autocesta d.o.o., OIB: 57500462912, Ulica Stjepana Širole 4, 10000 Zagreb, k.č.br. 935/8, upisanoj u zk.ul. 2301, k.o. Matulji, k.č.br. 935/14, upisanoj u zk.ul. 3429, k.o. Matulji, k.č.br. 935/16, upisanoj u zk.ul. 3467, k.o. Matulji, sve upisane kao vlasništvo Republike Hrvatske, k.č.br. 946/1, upisanoj u zk.ul. 1744, k.o. Matulji, k.č.br. 946/2, upisanoj u zk.ul. 3361, k.o. Matulji, i k.č.br. 946/3, upisanoj u zk.ul. 2310, k.o. Matulji, sve upisane kao vlasništvo Republike Hrvatske, u svrhu rekonstrukcije građevine infrastrukturne namjene prometnog sustava (cestovni promet), 1. skupine - dogradnje raskrižja državne ceste D-3 (Matulji - tunel Učka) sa državnom cestom D-8 i rekonstrukcije raskrižja ("Kuk") državne ceste D-8 sa državnom cestom D-66, FAZA 1F - dogradnje raskrižja državne ceste

D-3 (Matulji - tunel Učka) sa državnom cestom D-8, sukladno Građevinskoj dozvoli, KLASA: UP/I-361-03/24-01/000228, URBROJ: 531-08-3-1-1-25-0028 od 29. siječnja 2025. godine, pravomoćnoj s danom 18. ožujka 2025. godine, izdanoj od Ministarstva prostornoga uređenja, graditeljstva i državne imovine, Uprave za prostorno uređenje i dozvole državnog značaja, Sektora građevinskih i uporabnih dozvola.

II.

Višak iskopa iz točke I. ove Odluke nastao je prilikom izvođenja građevinskih radova gradnje čvora Trinajstići na autocesti A7, dionici Rupa-Rijeka, izvođenih od strane Hrvatskih autocesta d.o.o. Zagreb temeljem građevinske dozvole KLASA: UP/I-361-03/19-01/000066, URBROJ: 531-06-3-1-21-0023 od 16. travnja 2021. godine i rješenja o izmjeni građevinske dozvole KLASA: UP/I-361-03/21-01/000094, URBROJ: 531-06-03-01-01/02-21-0004 od 05. svibnja 2021. godine, koje je izdalo Ministarstvo prostornoga uređenja, graditeljstva i državne imovine, Uprava za prostorno uređenje i dozvole državnog značaja, Sektor građevinskih i uporabnih dozvola, što je potvrđeno očitovanjem Državnog inspektorata, KLASA: 312-01/22-01/49, URBROJ: 443-01-12-01-25-9 od 09. siječnja 2025. godine.

III.

Hrvatske autoceste d.o.o. Zagreb dužne su voditi točnu evidenciju preuzetih količina i ugrađenih količina materijala kao i datume ovih radnji (sačiniti zapisnike za preuzimanje materijala i za predaju radova) te voditi izvješća službene osobe-nadzornog inženjera, kojim se potvrđuje da je ta količina ugrađena i potrošena na određenom mjestu, te o raspolaganju navedenim količinama izvještavati Upravni odjel za upravljanje imovinom i imovinsko-pravne poslove Primorsko-goranske županije svakih šest mjeseci, ukoliko radovi traju duže od tog razdoblja, uz dostavu navedenih zapisnika i izvješća službene osobe.

Primjerak navedenih zapisnika i izvještaja o utrošenim količinama Hrvatske autoceste d.o.o. Zagreb obvezne su dostaviti i Državnom inspektoratu.

Hrvatske autoceste d.o.o. Zagreb, kao investitor, prilikom ugovaranja radova s izvođačima radi izgradnje građevine iz točke I. ove Odluke dužne su voditi računa da se u kalkulacijama, kao i troškovnicima i situacijama dostavljenima od strane izvođača radova, u vrijednosti ugovorenih i izvedenih radova ne smije iskazati vrijednost mineralne sirovine iz točke I. ove Odluke, obzirom da je ista stavljena na raspolaganje Hrvatskim autocestama d.o.o., bez naknade, odnosno izvođači radova ne smiju navedenu mineralnu sirovinu naplaćivati Hrvatskim autocestama d.o.o. Zagreb, kroz trošak ugrađenog materijala i slično.

U roku od 30 dana od dovršetka radova Hrvatske autoceste d.o.o. Zagreb, dužne su izraditi konačno izvješće, te predati ga Primorsko-goranskoj županiji i Državnom inspektoratu.

IV.

Državni inspektorat ovlašten je, sukladno odredbama Zakona o državnom inspektoratu („Narodne novine“ broj 115/18, 117/21, 67/23 i 155/23) te Zakona o rudarstvu („Narodne novine“ broj 56/13, 14/14, 52/18, 115/18, 98/19 i 83/23), vršiti kontrolu količina iskopa iz točke I. ove Odluke, koje će preuzeti Hrvatske autoceste d.o.o. Zagreb, sukladno ugovoru

o ustupanju viška iskopa bez naknade koji će se sklopiti na temelju ove Odluke.

V.

Ukoliko Hrvatske autoceste d.o.o. Zagreb svu ustupljenu količinu viška iskopa ne upotrijebe radi izgradnje građevine iz točke I. ove Odluke, ostatak su dužne predati Primorsko-goranskoj županiji.

VI.

Primorsko-goranska županija, u ime i za račun Republike Hrvatske, s trgovačkim društvom Hrvatske autoceste d.o.o. Zagreb sklopit će ugovor o ustupanju viška iskopa bez naknade iz točke I. ove Odluke kojim će se regulirati međusobna prava i obveze sukladno odredbama ove Odluke.

Županijska skupština Primorsko-goranske županije ovlašćuje župana da potpiše sa trgovačkim društvom Hrvatske autoceste d.o.o. Zagreb ugovor o ustupanju viška iskopa bez naknade iz stavka 1. ove točke.

VII.

Ova Odluka stupa na snagu prvog dana od dana objave u „Službenim novinama Primorsko-goranske županije“.

KLASA: 024-04/25-01/5

URBROJ: 2170-01-01/5-25-40

Rijeka, 17. srpnja 2025.

PRIMORSKO-GORANSKA ŽUPANIJA

Županijska skupština

PREDSJEDNIK

Marko Boras Mandić, v.r.

181.

Na temelju članka 5. stavka 1. točke b) Pravilnika o načinu pregleda umrlih te utvrđivanja vremena i uzroka smrti („Narodne novine“ broj 46/11, 6/13, 63/14 i 100/18), članka 9. Odluke o mrtvozorenju na području Primorsko-goranske županije („Službene novine“ broj 20/12, 5/15, 28/15, 6/23 i 9/25), članka 28. stavka 1. točke 17. Statuta Primorsko-goranske županije („Službene novine“ broj 23/09, 9/13 i 25/13 – pročišćeni tekst, 5/18, 8/18 - pročišćeni tekst, 2/20 i 4/21) i članka 84. Poslovnika Županijske skupštine Primorsko-goranske županije („Službene novine“ broj 26/09 i 16/13, 25/13 – pročišćeni tekst i 4/21), Županijska skupština Primorsko-goranske županije na 2. sjednici održanoj 17. srpnja 2025. godine, donijela je

O D L U K U

o razrješenju i imenovanju predsjednika Povjerenstva za nadzor nad radom mrtvozornika na području Primorsko-goranske županije

I.

Branko Popović, dr.med., imenovan Odlukom Županijske skupštine Primorsko-goranske županije („Službene novine“ broj 6/25), razrješuje se dužnosti predsjednika Povjerenstva za nadzor nad radom mrtvozornika na području Primorsko-goranske županije.

II.

Dejan Ivošević, dr.med., kao predstavnik imenovanih mrtvozornika, imenuje se za predsjednika Povjerenstva za nadzor nad radom mrtvozornika na području Primorsko-goranske županije.

III.

Novoimenovanom predsjedniku Povjerenstva za nadzor nad radom mrtvozornika na području Primorsko-goranske županije mandat traje do isteka mandata na koji je imenovan dosadašnji predsjednik koji se ovom Odlukom razrješuje.

IV.

Ova odluka stupa na snagu danom donošenja, a objavit će se u „Službenim novinama Primorsko-goranske županije“.

KLASA: 024-04/25-01/5

URBROJ: 2170-01-01/5-25-44

Rijeka, 17. srpnja 2025.

PRIMORSKO-GORANSKA ŽUPANIJA

Županijska skupština

PREDSJEDNIK

Marko Boras Mandić, v.r.

182.

Na temelju članka 12. Zakona o lokalnoj i područnoj (regionalnoj) samoupravi („Narodne novine“ broj 33/01, 60/01, 129/05, 109/07, 125/08, 36/09, 36/09, 150/11, 144/12, 19/13, 137/15, 123/17, 98/19 i 144/20), članka 9. i članka 28. stavka 1. točke 17. Statuta Primorsko-goranske županije („Službene novine“ broj 23/09, 9/13, 25/13 – pročišćeni tekst, 5/18, 8/18 – pročišćeni tekst, 2/20 i 4/21) i članka 84. Poslovnika Županijske skupštine Primorsko-goranske županije („Službene novine“ broj 26/09, 16/13, 25/13 – pročišćeni tekst i 4/21), Županijska skupština Primorsko-goranske županije na 2. sjednici održanoj dana 17. srpnja 2025. godine, donijela je

O D L U K U

o imenovanju predstavnika Primorsko-goranske županije u Skupštinu Hrvatske zajednice županija

Članak 1.

Za predstavnike Primorsko-goranske županije u Skupštinu Hrvatske zajednice županija imenuju se:

1. Ivica Lukanović, župan
2. Toni Štimac, zamjenik župana
3. Robert Matić, zamjenik župana.

Članak 2.

Ova Odluka stupa na snagu danom donošenja, a objavit će se u „Službenim novinama Primorsko-goranske županije“.

KLASA: 024-04/25-01/5

URBROJ: 2170-01-01/5-25-46

Rijeka, 17. srpnja 2025.

PRIMORSKO-GORANSKA ŽUPANIJA

Županijska skupština

PREDSJEDNIK

Marko Boras Mandić, v.r.

183.

Na temelju članka 54. stavka 1. Zakona o pomorskom dobru i morskim lukama („Narodne novine“ broj 83/23), članka 28. stavka 1. točke 23. Statuta Primorsko-goranske županije („Službene novine“ broj 23/09, 9/13, 25/13 – pročišćeni tekst, 5/18, 8/18 – pročišćeni tekst, 2/20 i 4/21) i članka 84. Poslovnika Županijske skupštine Primorsko-goranske županije („Službene novine“ broj 26/09, 16/13, 25/13 – pročišćeni tekst i 4/21), Županijska skupština Primorsko-goranske županije na 2. sjednici održanoj 17. srpnja 2025. godine, donijela je

ODLUKU
o povjeravanju ovlaštenja Gradu Opatiji za davanje
koncesije na pomorskom dobru na području plaže
Slatina i na području Pančere, Grad Opatija

Članak 1.

Ovom Odlukom Županijska skupština Primorsko-goranske županije povjerava Gradu Opatiji ovlaštenje za davanje koncesije na pomorskom dobru na području plaže Slatina i području Pančere, Grad Opatija, odnosno za k.č. br. 1766 upisanu u zk.ul. 1914, k.č.br. 1767 upisanu u zk.ul.br. 61, k.č.br. 1768 upisanu u zk.ul.br. 62 i k.č.br. 1769 upisanu u zk.ul.br. 1915, sve k.o. Opatija.

Članak 2.

Odluku o davanju koncesije iz članka 1. ove Odluke donosi Gradsko vijeće Grada Opatije.

U slučaju nepoštivanja odredaba Zakona o pomorskom dobru i morskim lukama („Narodne novine“ broj 83/23) i ostalih propisa kojima se uređuju koncesije Županijska skupština Primorsko-goranske županije može oduzeti ovlaštenje iz članka 1. ove Odluke.

Članak 3.

Ovlaštenje iz članka 1. ove Odluke povjerava se do kraja mandata na koje je izabrano Gradsko vijeće Grada Opatije u mandatnom razdoblju 2025. – 2029. godine.

Članak 4.

Ova Odluka stupa na snagu osmog dana od dana objave u „Službenim novinama Primorsko-goranske županije“.

KLASA: 024-04/25-01/5

URBROJ: 2170-01-01/5-25-48

Rijeka, 17. srpnja 2025.

PRIMORSKO-GORANSKA ŽUPANIJA
Županijska skupština

PREDSJEDNIK

Marko Boras Mandić, v.r.