



Županija

16.

Na temelju članka 23. Zakona o sustavu civilne zaštite („Narodne novine“ broj 82/15, 118/18, 31/20, 20/21 i 114/22), članka 4. Pravilnika o sastavu stožera, načinu rada te uvjetima za imenovanje načelnika, zamjenika načelnika i članova stožera civilne zaštite („Narodne novine“ broj 126/19 i 17/20), članka 52. točke 23. Statuta Primorsko-goranske županije („Službene novine“ broj 23/09, 9/13, 25/13 – pročišćeni tekst, 5/18, 8/18-pročišćeni tekst, 2/20 i 4/21) i članka 25. Poslovnika o radu Župana Primorsko-goranske županije („Službene novine“ broj 23/14, 16/15, 3/16, 19/16- pročišćeni tekst i 16/21), Župan Primorsko-goranske županije, dana 6. veljače 2023. godine, donio je

ODLUKU

o III. izmjeni Odluke o osnivanju i imenovanju članova Stožera civilne zaštite Primorsko-goranske županije

Članak 1.

U Odluci o osnivanju i imenovanju članova Stožera civilne zaštite Primorsko-goranske županije („Službene novine“ broj 38/20, 29/22 i 35/22), u članku 2. točka 13. mijenja se i glasi:

„13. Silvia Hunjadi Korošec, privremena pročelnica Upravnog odjela za zdravstvo, članica“

Članak 2.

Danom stupanja na snagu ove Odluke izv. prof. dr. sc. Đulija Malatestinić (Upravni odjel za zdravstvo) razrješuje se dužnosti članice Stožera.

Članak 3.

Ova Odluka stupa na snagu danom donošenja i objavit će se u „Službenim novinama Primorsko-goranske županije“.

KLASA: 024-01/23-01/5

URBROJ: 2170-01-01/6-23-8

Rijeka, 6. veljače 2023.

Ž u p a n

Zlatko Komadina, dipl. ing., v. r.

17.

Na temelju članka 11. stavka 4. Odluke o javnim priznanjima Primorsko-goranske županije („Službene novine“ broj 36/14), članka 52. točke 15. Statuta Primorsko-goranske županije („Službene novine“ broj 23/09, 9/13, 25/13 - pročišćeni tekst, 5/18, 8/18- pročišćeni tekst, 2/20 i 4/21) i članka 25. stavka 1. Poslovnika o radu Župana Primorsko-goranske županije („Službene novine“ broj 23/14, 16/15, 3/16, 19/16 - pročišćeni tekst i 16/21), Župan Primorsko-goranske županije, dana 13. veljače 2023. godine, donio je

ODLUKU

o dodjeli priznanja Primorsko-goranske županije trgovačkom društvu Medika d.d., Podružnica Rijeka

I.

Trgovačkom društvu Medika d.d., Podružnica Rijeka, Kastav, Tometići 15b, dodjeljuje se priznanje Primorsko-goranske županije povodom 65 godina rada u opskrbi i distribuciji lijekova i medicinskih proizvoda te njezinom doprinosu sustavnom razvoju ljekarništva na području Primorsko-goranske županije.

II.

Ova Odluka stupa na snagu danom donošenja i objavit će se u „Službenim novinama Primorsko-goranske županije“.

KLASA: 024-01/23-01/6

URBROJ: 2170-01-01/6-23-20

Rijeka, 13. veljače 2023.

Ž u p a n

Zlatko Komadina, dipl. ing., v. r.

18.

Na temelju članka 6. Odluke o osnivanju ustanove „Jadranski edukativno-istraživački centar za reagiranje na iznenadna onečišćenja mora“ („Službene novine“ broj 39/14, 28/15 i 11/16 – pročišćeni tekst), članka 52. točke 19. i 23. Statuta Primorsko-goranske županije („Službene novine“ broj 23/09, 9/13, 25/13 - pročišćeni tekst, 5/18, 8/18-pročišćeni tekst, 2/20 i 4/21) i članka 25. Poslovnika o radu Župana Primorsko-goranske županije („Službene novine“ broj 23/14, 16/15, 3/16, 19/16-pročišćeni tekst i 16/21), Župan Primorsko-goranske županije, dana 13. veljače 2023. godine, donio je

ODLUKU

o imenovanju članova Upravnog vijeća Jadranskog edukativno-istraživačkog centra za reagiranja na iznenadna onečišćenja mora

Članak 1.

U Upravno vijeće Jadranskog edukativno-istraživačkog centra za reagiranja na iznenadna onečišćenja mora (u daljnjem tekstu: Upravno vijeće), imenuju se:

1. Vlado Trošelj, za predsjednika,
2. Ivo Šantić, za člana,
3. Mile Opačić, za člana.

Članak 2.

Upravno vijeće imenuje se na vrijeme od četiri godine počevši od 2. ožujka 2023. godine.

Članak 3.

Ova Odluka stupa na snagu danom donošenja i objavit će se u „Službenim novinama Primorsko-goranske županije“.

KLASA: 024-01/23-01/6

URBROJ: 2170-01-01/6-23-30

Rijeka, 13. veljače 2023.

Ž u p a n

Zlatko Komadina, dipl. ing., v. r.

19.

Na temelju članka 28. točke 23. Statuta Primorsko – goranske županije („Službene novine“ broj 23/09, 9/13, 25/13 - pročišćeni tekst, 5/18, 8/18 – pročišćeni tekst, 2/20 i 4/21) i članka 84. Poslovnika Županijske skupštine Primorsko-goranske županije („Službene novine“ broj 26/09, 16/13, 25/13-pročišćeni tekst

i 4/21), Županijska skupština Primorsko-goranske županije na 15. sjednici održanoj 16. veljače 2023. godine, donijela je

ZAKLJUČAK

1. Donosi se Program mjera za razvoj poduzetništva Primorsko-goranske županije za razdoblje 2022. do 2025. (Program je sastavni dio ovog Zaključka)

2. Ovaj Zaključak i Program iz točke 1. objavit će se u „Službenim novinama Primorsko-goranske županije“.

KLASA: 024-04/23-01/1

URBROJ: 2170-01-01/5-23-11

Rijeka, 16. veljače 2023.

Predsjednik

Marko Boras Mandić, v. r.

Na temelju članka 28. točke 23. Statuta Primorsko – goranske županije („Službene novine“ broj 23/09, 9/13, 25/13 - pročišćeni tekst, 5/18, 8/18 – pročišćeni tekst, 2/20 i 4/21) i članka 84. Poslovnika Županijske skupštine Primorsko-goranske županije („Službene novine“ broj 26/09, 16/13, 25/13-pročišćeni tekst i 4/21), Županijska skupština Primorsko-goranske županije na 15. sjednici, održanoj 16. veljače 2023. godine, donijela je

Program mjera za razvoj poduzetništva

Primorsko-goranske županije

za razdoblje 2022. do 2025.

Sadržaj:

1. Uvod.....	4
1.1. Metodologija.....	4
1.2. Djelokrug rada.....	5
1.3. Vizija.....	7
1.4. Misija.....	7
2. Izazovi i razvojne potrebe poduzetništva koji će se adresirati provedbom programa.....	8
2.1. Analiza stanja poduzetništva Primorsko-goranske županije.....	10
2.1.1. Bruto domaći proizvod i bruto dodana vrijednost u Primorsko-goranskoj županiji za razdoblje 2009.-2019. godine.....	10
2.1.1. Poslovanje poduzetnika Primorsko-goranske županije za razdoblje 2013.-2021. godine	15
2.1.2. Tržište rada u Primorsko-goranskoj županiji.....	29
2.1.3. Obrtništvo Primorsko-goranske županije u razdoblju 2011.-2021. godine.....	42
2.1.4. Ekonomski odnosi Primorsko-goranske županije s inozemstvom za razdoblje 2011.-2021. godine.....	47
2.1.6. Potporno okruženje Primorsko-goranske županije.....	56
2.2. Definiranje razvojnih potreba poduzetništva Primorsko-goranske županije.....	58
3. Razvoj poduzetništva u okviru Nacionalne razvojne strategije Republike Hrvatske do 2030.....	61
3.1. Održivo gospodarstvo i društvo.....	61
3.1.1. SC1 Razvoj globalno konkurentne, zelene i digitalne industrije.....	62
3.1.2. SC2 Razvoj poduzetništva i obrta.....	62
3.1.3. SC3 Razvoj znanosti i tehnologije.....	63
3.1.4. SC4 Razvoj održivog, inovativnog i otpornog turizma.....	63
3.1.5. SC5 Poticanje razvoja kulture i medija.....	63
3.2. Jačanje otpornosti na krize.....	64
3.3. Zelena i digitalna tranzicija.....	64
3.3.1. SC11 Digitalna tranzicija društva i gospodarstva.....	65
3.4. Ravnomjeran regionalni razvoj.....	65
3.4.1. SC13 Jačanje regionalne konkurentnosti.....	65
4. Razvoj poduzetništva u okviru Plana razvoja Primorsko-goranske županije 2022.-2027.....	67
4.1. Konkurentno gospodarstvo temeljeno na znanju i inovacijama.....	67

4.2. Gospodarski rast usmjeren na jačanje izvoza podizanjem produktivnosti i digitalnu transformaciju.....	68
4.3. Atraktivno poslovno okruženje za zapošljavanje, rast i ulaganja.....	69
4.4. Razvoj mikroregija aktiviranjem razvojnih potencijala.....	70
5. Prioriteti razvoja poduzetništva u području nadležnosti UO / Primorsko-goranske županije.....	71
6. Mjere za provedbu prioriteta razvoja poduzetništva s ključnim aktivnostima i pripadajućim pokazateljima rezultata.....	72
6.1. Poticanje razvoja konkurentnih proizvoda i usluga ulaganjem u napredne tehnologije, razvoj, istraživanje i inovacije.....	73
6.2. Podrška razvoju turizma visoke dodane vrijednosti.....	75
6.3. Podrška jačanju konkurentnosti mikro, malog i srednjeg poduzetništva.....	76
6.4. Podrška razvoju gospodarstva u post COVID razdoblju.....	78
6.5. Provođenje poticajnih mjera i politika u svrhu jačanja mikroregija (Gorski kotar i Otoci).....	80
7. Terminski okvir za provedbu mjera, aktivnosti i projekata.....	81
8. Okvir za praćenje i izvještavanje – Popis ključnih pokazatelja ishoda i pokazatelja rezultata.....	82

1. Uvod

Program mjera za razvoj poduzetništva (u daljnjem tekstu: Program) je kratkoročni akt strateškog planiranja kojim se uspostavlja razvojni okvir poduzetništva na području Primorsko-goranske županije u skladu s postojećim strateškim dokumentima i propisima koji se tiču poduzetništva i razvojne strategije na području Primorsko-goranske županije, Republike Hrvatske i Europske unije.

Smjernice i mjere za razvoj poduzetništva definirane su na način da se njihovom razradom i provedbom potiču ideje i projekti koji su pogodni za sufinanciranje iz EU fondova. Izvršitelj je istražio i utvrdio sve strateške dokumente višeg ranga koji obuhvaćaju razvoj poduzetništva na bilo koji način te su predložene smjernice razvoja i provedbene mjere koje će biti u skladu sa zacrtanim ciljevima. Strateški ciljevi oblikovani su na način da budu provedivi i da otvaraju mogućnost razrade kroz konkretne mjere i aktivnosti. Programom je utvrđena poduzetnička klima na području Primorsko-goranske županije te je poduzetništvo povezano i s ostalim djelatnostima na području Primorsko-goranske županije. Pri tome se vodilo računa na razlike koje postoje između razvijenijih i manje razvijenih sredina (otoci, primorje i gorja).

Programom je obuhvaćen period razvoja od 2022. do 2025. godine.

1.1. Metodologija

Program mjera za razvoj poduzetništva Primorsko-goranske županije za razdoblje 2022. do 2025. kreiran je odabirom sljedećih sadržaja i analiza:

- Pokazatelja BDP-a i BDV-a na razini Republike Hrvatske i Primorsko-goranske županije, za razdoblje 2009.-2019. godine koje obrađuje i publicira DZS,
- Pokazatelja poslovanja poduzetnika kroz inozemna ulaganja u Primorsko-goransku županiju za razdoblje 2011.-2021. godine, a koje obrađuje i publicira HNB,
- Osnovnih financijskih rezultata poduzetnika Primorsko-goranske županije 2013.-2021. godine, a koje izrađuje FINA prema godišnjim financijskim izvještajima,
- Analize zaposlenosti i rada koje obrađuje i publicira DZS na temelju redovitih anketnih upitnika na godišnjoj razini,
- Pokazatelja nezaposlenosti koje prikuplja i obrađuje Hrvatski zavod za zapošljavanje na godišnjoj razini,
- Analize obrtništva Republike Hrvatske i obrtništva po županijama koje obrađuje i publicira Hrvatska obrtnička komora na godišnjoj razini,
- Potporna okruženja,
- Nacionalna razvojna strategija Republike Hrvatske do 2030.,
- Plan razvoja Primorsko-goranske županije 2022.-2027.,
- Provedbeni program Primorsko-goranske županije za 2021.-2025. godine,
- Ostalih izvora.

Program mjera se sastoji od ukupno 8 radnih cjelina. Isti počinje prikazom izazova i razvojnih potreba poduzetništva koji će se adresirati provedbom programa kroz analizu stanja poduzetništva Primorsko-goranske županije (Bruto domaći proizvod i bruto dodana vrijednost u Primorsko-goranskoj županiji za razdoblje 2009.-2019. godine, Poslovanje poduzetnika Primorsko-goranske županije za razdoblje 2013.-2021. godine, Tržište rada u Primorsko-goranskoj županiji, Ekonomski odnosi Primorsko-goranske županije s inozemstvom za razdoblje 2011.-2021. godine, Potporno okruženje Primorsko-goranske županije) te definiranje razvojnih potreba poduzetništva Primorsko-goranske županije. Nastavno na analizu poduzetništva Primorsko-goranske županije prikazani su nacionalni i regionalni razvojni prioriteti odnosno razvoj poduzetništva u okviru Nacionalne razvojne strategije Republike Hrvatske do 2030., razvoj poduzetništva u okviru Plana razvoja Primorsko-goranske županije 2022.-2027., te prioriteti razvoja poduzetništva u području nadležnosti UO / Primorsko-goranske županije. Nastavno na analizu nacionalnih i regionalnih razvojnih prioriteta predložene su mjere za provedbu prioriteta razvoja poduzetništva s ključnim aktivnostima i pripadajućim pokazateljima rezultata, terminski okvir za provedbu mjera, aktivnosti i projekata te okvir za praćenje i izvještavanje – Popis ključnih pokazatelja ishoda i pokazatelja rezultata.

1.2. Djelokrug rada

Primorsko-goranska županija ustrojena je kao jedinica područne (regionalne) samouprave na čijem se području nalazi 36 jedinica lokalne samouprave, od toga 14 gradova i 22 općine.

Jedinice lokalne samouprave podijeljene su prema mikroregijama na:

1. Priobalje,
2. Gorski kotar,
3. Otoci.

U mikroregiji Priobalje smješteni su gradovi Bakar, Crikvenica, Kastav, Kraljevica, Novi Vinodolski, Opatija i Rijeka te općine Čavle, Jelenje, Klana, Kostrena, Lovran, Matulji, Mošćenička Draga, Viškovo, Vinodolska općina i Omišalj (Prema Prostornom planu Primorsko-goranske županije (SN 32/13) Općina Omišalj smještena je u mikroregiju Priobalje).

U mikroregiji Gorski kotar smješteni su gradovi Čabar, Delnice i Vrbovsko te općine Brod Moravice, Fužine, Lokve, Mrkopalj, Ravna Gora i Skrad.

U mikroregiji Otoci smješteni su gradovi Cres, Krk, Mali Lošinj i Rab te općine Baška, Dobrinj, Malinska-Dubašnica, Punat, Vrbnik i Lopar.

Primorsko-goranska županija obavlja poslove od područnog (regionalnog) značenja. Navedeni poslovi odnose se na obrazovanje, zdravstvo, prostorno i urbanističko planiranje, gospodarski razvoj, promet i prometnu infrastrukturu, održavanje javnih cesta, planiranje i razvoj mreže obrazovnih, zdravstvenih, socijalnih i kulturnih ustanova, izdavanje akata prostornog uređenja i drugih akata vezanih uz gradnju te provedbu dokumenata prostornog uređenja za

područje županije, a izvan područja Grada Rijeke, te ostale poslove sukladno posebnim zakonima. Od 1. siječnja 2020. godine pojedina upravna tijela obavljaju i povjerene poslove državne uprave koje je obavljao Ured državne uprave u Primorsko-goranskoj županiji. Povjereni poslovi su iz područja zdravstva, obrazovanja, opće uprave i udruga, prometa, gospodarstva, socijalne skrbi, rada i ostvarivanja prava hrvatskih branitelja, sporta, imovinsko-pravnih poslova. Jedinice lokalne samouprave obavljaju poslove lokalnog značenja kojima se neposredno ostvaruju potrebe građana, koje nisu u nadležnosti državnih ili županijskih tijela. To su poslovi koji se odnose na uređenje naselja i stanovanje, prostorno i urbanističko planiranje, komunalno gospodarstvo, brigu o djeci, primarnu zdravstvenu zaštitu i socijalnu skrb, odgoj i osnovno obrazovanje, kulturu, tjelesnu kulturu i sport, zaštitu potrošača, zaštitu i unapređenje prirodnog okoliša, protupožarnu i civilnu zaštitu, promet na svom području, te ostale poslove sukladno posebnim propisima.

Upravni odjel za turizam, poduzetništvo i ruralni razvoj Primorsko-goranske županije obavlja upravne i stručne poslove koji se odnose na:

- pripremu, provođenje i praćenje programa i mjera razvitka turizma u skladu sa strateškim planovima razvoja turizma Županije i suradnju s turističkim zajednicama i strukovnim udruženjima iz područja turizma;
- praćenje stanja u području gospodarstva, predlaganje i provođenje mjera promicanja razvoja, sustavnog unapređivanja i tehnološkog razvoja malog i srednjeg poduzetništva i obrtništva;
- suradnju s domaćim i stranim institucijama, udruženjima i centrima koji se bave razvojem poduzetništva i inovacija;
- praćenje provedbe nacionalnog programa ruralnog razvoja te pripremu, provođenje i praćenje programa i mjera ruralnog razvoja u Županiji u području poljoprivrede poduzetništva, turizma i šumarstva;
- praćenje stanja u području poljoprivrede, predlaganje i provođenje programa i mjera za razvoj poljoprivrede, stočarstva, vinogradarstva, vinarstva i proizvodnje hrane, posebno autohtonih proizvoda i ribarstva;
- praćenje dodjele državnog poljoprivrednog zemljišta u zakup, te pripremanje i sudjelovanje u provedbi programa i mjera okrupnjavanja i navodnjavanja poljoprivrednog zemljišta;
- predlaganje i provođenje programa i mjera razvoja u području šumarstva i drvoprerađivačke industrije i suradnja sa subjektima iz navedenog područja;
- primjena propisa iz područja lovstva, a posebice provođenje postupaka davanja u zakup zajedničkih lovišta, te predlaganje i provođenje mjera i programa razvitka lovstva i suradnja sa subjektima iz navedenog područja;
- primjena propisa iz područja zaštite životinja, a posebice sudjelovanje u pripremi i predlaganju akata i mjera kojima se uređuje zaštita napuštenih i izgubljenih životinja te praćenje izvršenja;
- praćenje i koordiniranje rada trgovačkih društava i ustanova iz nadležnosti Upravnog odjela, a u kojima je Županija član ili osnivač, te podnošenje izvješća o njihovom radu;
- predlaganje i kandidiranje projekata od interesa za Županiju i obavljanje stručnih poslova vezanih za programe Europske unije i Republike Hrvatske;

povjerene poslove državne uprave, te druge poslove koji su mu posebnim zakonom stavljeni u nadležnost.

1.3. Vizija

Vizija daljnjeg razvoja županije utvrđena je Provedbenim programom Primorsko-goranske županije za razdoblje 2021.-2025. godine:

Primorsko-goranska županija je konkurentna, pametna, održiva i društveno pravedna regija poželjna za život i rad.

Ostvarenju vizije pridonijet će se postizanjem postavljenih posebnih ciljeva i usklađenom provedbom politika kroz pet prioriteta na čije je definiranje osim dosegnutog stupnja razvoja, utjecala novonastala globalna kriza uzrokovana pandemijom virusa COVID-19, koja se snažno odrazila na gospodarstvo županije i sve segmente društva.

Nastavno na dugoročnu viziju daljnjeg razvoja županije, programom mjera se stavlja naglasak na kvalitetu uvjeta poslovanja na području županije, kao prosperitetne regije za ostvarenje vlastitog razvojnog potencijala, ostanak i zapošljavanje mladih te još kvalitetnije korištenje sredstava europskih fondova u sufinanciranju projekata.

1.4. Misija

Program mjera za razvoj poduzetništva Primorsko-goranske županije donosi se za razdoblje od 2022. do 2025. godine, pri čemu će se realizacija aktivnosti pratiti od 2022. godine. U svrhu ostvarenja prethodno navedene vizije, ovim Programom utvrđuje se sljedeća misija:

Kreiranje i provedba mjera za ravnomjeran i održiv razvoj poduzetništva Primorsko-goranske županije, utemeljen na istraživanju i inovacijama, gospodarski rast usmjeren na podizanje produktivnosti i digitalnu transformaciju, atraktivno poslovno okruženje za zapošljavanje, rast i ulaganja, te razvoj mikroregija aktiviranjem razvojnih potencijala.

Razvojem županije bavi se više institucija, i to Primorsko-goranska županija te 14 gradova i 22 općine, odnosno upravna tijela preko kojih se oblikuje i provodi razvojna politika. U aktivnostima regionalnoga razvoja sudjeluju i brojne institucije, kao što su strukovne komore, komunalna društva, razvojne agencije, lokalne akcijske grupe, Hrvatski zavod za zapošljavanje, turističke zajednice, osnovne i srednje škole, Sveučilište u Rijeci, poduzetničke potporne institucije, organizacije civilnog društva, nacionalne agencije, resorna ministarstva i druge. U narednom razdoblju nastavit će se razvijati sustav upravljanja razvojem te primjena dobre prakse u svim sferama djelovanja županije.

2. Izazovi i razvojne potrebe poduzetništva koji će se adresirati provedbom programa

Izazovi i razvojne potrebe poduzetništva definirane su Planom razvoja Primorsko-goranske županije za razdoblje 2022-2027. te se isti adresiraju provedbom Programa mjera:

a) Konkurentnost

- Održati vodeću poziciju u proizvodnosti među županijama i dalje je jačati;
- Potreba generiranja novih radnih mjesta i podizanja razine zaposlenosti te okretanju industrijama temeljenim na naprednim i zelenim tehnologijama kao rezultat trenda izražene servisizacije prerađivačke industrije;
- Podržati daljnju diverzifikaciju gospodarstva radi smanjenja strukturnih rizika i negativnih učinaka kriznih situacija;
- Ojačati izvoznu aktivnost;
- Održati i jačati ulaganja u intelektualnu imovinu, opremu i postrojenja, općenito u nove tehnologije; digitalizaciju ekonomije i pametnu specijalizaciju;
- Poticati regionalnu otpornost na krize i formulirati strategiju upravljanja gospodarskim krizama.

b) Poduzetništvo

- Jačati upravljačke kapacitete gospodarskih subjekata za ostvarivanje boljeg pristupa izvorima financiranja (kreditni, jamstva, sredstva EU fondova);
- Jačati kapacitete gospodarskih subjekata u digitalizaciji poslovanja radi jačanja konkurentnosti;
- Razvijati krizne mjere koje će odgovarati potrebama poduzetnika u suradnji s poduzetničkim potpornim institucijama, resornim ministarstvima i financijskim sektorom;
- Ojačati položaj obrtnika, podržati proizvodno zanatstvo te proizvodnju hrane.

c) Ljudski resursi

- Planirati obrazovanje ljudskih resursa i doškoloavanje/prekvalifikaciju u skladu s potrebama gospodarstva i županijske vizije razvoja (osigurati ključne kadrove koji su nosioci inovativnih aktivnosti te su ključni u generiranju veće vrijednosti u gospodarstvu);
- Sagledati potrebe za kadrovima koje iskazuju strani ulagači;
- Sprječavati socijalnu isključenost nezaposlenih, osobito skupina čija se nezaposlenost povećava i u mikroregijama s većom stopom nezaposlenosti (žene, starije osobe, Gorski Kotar).

d) Investicije

- Osigurati preduvjete za intenzivnije prisustvo velikih međunarodnih tvrtki na području Županije;
- Promovirati i razvijati portfelj ulagačkih projekata na području Županije (uključujući projekte javno-privatnog partnerstva) radi kvalitetnijeg pozicioniranja među potencijalnim ulagačima.

e) Sektori

- Definirati ključne sektore razvoja te značajnije ulaganje u njihovu transformaciju prema većoj dodanoj vrijednosti uz pomoć analiza ključnih sektora i formuliranja smjernica/mjera;
- Intenzivirati aktivnosti za daljnji razvoj turizma prema većoj dodanoj vrijednosti i cjelogodišnjem poslovanju – planiranje i razvoj strateških projekata, stvaranje preduvjeta za cjelogodišnje poslovanje turističke djelatnosti (npr. stvaranjem dodatnih sadržaja i dr.), poboljšanje kvalitete turističke ponude (više smještaja visoke kategorizacije, veća kvaliteta izvanpansionske ponude i obiteljskoga smještaja);
- Podržati umrežavanje poduzetnika prerađivačke industrije kroz najpogodnije oblike i modele suradnje (npr. klasteri, poduzetnički i inovacijski ekosustavi i sl.) koji su zasnovani na suvremenoj tehnologiji radi suradnje, međusobnog učenja, inoviranja i/ili zajedničkog nastupa.

f) Izvoz

- Razvijati programe usmjerene na jačanje nastupa industrije na inozemnim tržištima samostalno ili u suradnji s nacionalnim institucijama, uključujući radionice o uvjetima na stranim tržištima, europskim certifikatima kvalitete i sl.;
- Uključiti se u programe Europske unije kojima se omogućuje jačanje međunarodne konkurentnosti gospodarskih subjekata iz Europske unije;
- Poticati razvoj tvrtki, njihovih konkurentnih proizvoda i usluga te njihov plasman na inozemno tržištu.

g) Poslovna infrastruktura

- Razvijati poduzetničke zone većih prostornih kapaciteta;
- Razvijati sektorski usmjerenu poslovno-tehnološku infrastrukturu u skladu sa suvremenim tehnološkim trendovima i gospodarskom strukturom županije; ubrzati razvoj poduzetničkih potpornih institucija;
- Prilagođavati poslovnu infrastrukturu potrebama korisnika;
- Izraditi strategiju promidžbe poduzetničkih i slobodnih zona.

h) Inovacije

- Identificirati prepreke u suradnji javnog sektora, znanosti i gospodarskog sektora na inovacijama te raditi na uklanjanju tih prepreka i na promicanju razvoja projekata transfera znanja i razvoju inovacija (npr. formulirati programe suradnje);
- Poticati stvaranje inovativnih start-up tvrtki te njihovu suradnju sa znanstvenim sektorom;

- Jačati sektore koji su ključni za brži prijelaz u digitalnu ekonomiju, osobito stručne, znanstvene i tehničke djelatnosti;
- Približiti informacije o izvorima financiranja inovacija poduzećima i inovatorima na području županije – na županijskoj, nacionalnoj i europskoj razini (europski inovacijski programi poput Obzora 2020);
- Uključiti se u europske mreže inovativnih regija koje surađuju na različitim projektima s mogućnošću kandidiranja za financiranje iz različitih izvora.

2.1. Analiza stanja poduzetništva Primorsko-goranske županije

Analiza stanja poduzetništva pruža informacije o nefinancijskim i financijskim pokazateljima koji oblikuju opće stanje gospodarstva Županije. Unutar ove analize moguće je pronaći podatke o bruto domaćem proizvodu, bruto dodanoj vrijednosti, općim gospodarskim kretanjima poduzetnika, visini izravnih inozemnih ulaganja, razmjeni roba i usluga s inozemstvom, tržištu rada, obrtništvu i poduzetničkim potpornim institucijama Primorsko-goranske županije.

Pokazatelji izvedeni u Analizi stanja poduzetništva Primorsko-goranske županije dobiveni su na temelju podataka koje obrađuju i publiciraju DZS, HZZ, HNB i standardiziranih pokazatelja iz financijskih izvještaja koje obrađuje FINA te podataka kojima raspolaže ovaj ured iz prijašnjih istraživanja.

Pri izradi i korištenju ove Analize treba uzeti u obzir objektivno ograničenje iskazivanja financijskih rezultata u Republici Hrvatskoj. Analizom su obuhvaćene pravne osobe i obrtnici koji su obveznici poreza na dobit i koji su obveznici podnošenja godišnjih financijskih izvještaja u Registar godišnjih financijskih izvještaja FINA-i. Unutar javno objavljenih analiza nisu uključeni obveznici poreza na dohodak. Navedeno ograničenje ne umanjuje analitičku vrijednost ove Analize iz razloga što ista daje uvid u regionalnu razvijenost Primorsko-goranske županije izraženu financijskim ostvarenjima poduzetnika Primorsko-goranske županije i kao takva može poslužiti kao polazna podloga istraživanja kvantitativne i kvalitativne dinamike razvoja učinaka županijskog poduzetništva u Republici Hrvatskoj.

2.1.1. Bruto domaći proizvod i bruto dodana vrijednost u Primorsko-goranskoj županiji za razdoblje 2009.-2019. godine

2.1.1.1. Bruto domaći proizvod u Primorsko-goranskoj županiji za razdoblje 2009.-2019. godine

Bruto domaći proizvod (BDP) bitan je pokazatelj ekonomske snage određene zemlje, odnosno mjerilo gospodarske aktivnosti neke zemlje u određenoj godini. Izražava se u novčanim jedinicama, a uključeni su samo oni proizvodi i usluge koji su dovršeni i spremni za neposrednu

potrošnju. Izračunava se zbrajanjem dohodaka u gospodarstvu tijekom danog razdoblja – dohotka od rada, dohotka od kapitala i indirektnih poreza.

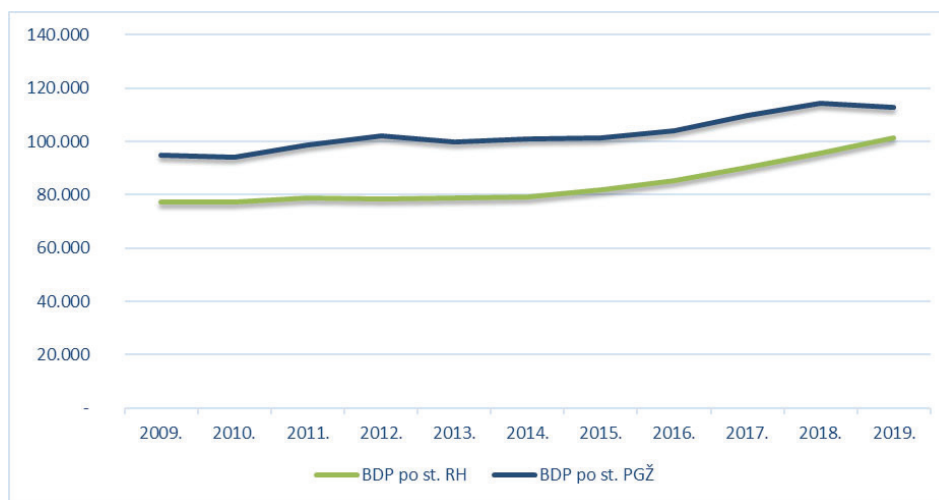
Regionalni BDP pokazatelj je proizvodnje regije i stoga se može koristiti za mjerenje i uspoređivanje stupnja gospodarske aktivnosti različitih regija. Regionalni BDP nije mjerilo regionalnog blagostanja ili regionalnog dohotka. U ovoj analizi korišteni su posljednji dostupni službeni podaci na razini županija. S obzirom na to da u pojedinim pokazateljima objava službenih podataka na razini županije kasni za objavom podataka na nacionalnoj razini, korišteni su dostupni podaci iz 2019. godine. Novoobjavljeni podaci Državnog zavoda za statistiku izračunani su primjenom nove Nacionalne klasifikacije statističkih regija 2021. (HR NUTS 2021.) (NN, br. 125/19.) za cijelu seriju podataka 2000. – 2019. godine.

Tablica 1: Kretanje BDP-a na razini Republike Hrvatske i Primorsko-goranske županije, razdoblje 2009.-2019. godine

	2009.	2010.	2011.	2012.	2013.	2014.	2015.	2016.	2017.	2018.	2019.
BDP RH u mil. HRK	333.333	332.223	337.572	334.592	335.955	335.292	344.034	355.920	372.355	390.856	412.228
BDP po st. RH	77.405	77.327	78.818	78.376	78.965	79.152	81.757	85.303	90.162	95.543	101.354
BDP PGŽ u mil. HRK	28.202	27.995	29.287	30.226	29.474	29.660	29.628	30.148	31.490	32.535	31.921
BDP po st. PGŽ	94.846	94.285	98.873	102.307	100.019	100.975	101.507	104.155	109.767	114.392	112.923

Izvor: Državni zavod za statistiku, Izvješća na razini županija 2009.-2019. godine

Grafikon 1: Kretanje bruto domaćeg proizvoda po stanovniku na razini Republike Hrvatske i Primorsko-goranske županije, razdoblje 2009.-2019. godine



Izvor: Državni zavod za statistiku, Izvješća na razini županija 2009.-2019. godine

Kako je vidljivo iz Tablice 1 i Grafikona 1, od 2009. godine do 2019. godine krivulja BDP-a oscilira i na razini Republike Hrvatske i na razini Primorsko goranske županije. U 2015. godini BDP u odnosu na prethodnu godinu je rastao na obje razine, a rast BDP-a se nastavio u 2016., 2017. i 2018. godini čime je prekinut negativan trend kretanja BDP-a.

U 2019. godini BDP po glavi stanovnika Primorsko-goranske županije iznosi 112,9 tisuća kuna, što je za oko 13% više od BDP-a koji se ostvaruje po glavi stanovnika na razini Republike Hrvatske kada je BDP po glavi stanovnika iznosio 101,35 tisuću HRK. U odnosu na prethodnu 2018. godinu ostvaren je pad regionalnoga BDP-a od 1,9%, odnosno pad BDP-a po stanovniku od 1,3%. Događaj koji je utjecao na pad je stečaj društva Uljanik grupe te povezano otkazivanje gradnje brodova i u 3.MAJ Brodogradilište d.d. u Rijeci. Naime u 2013. godini Uljanik Grupa je preuzela društvo 3.MAJ Brodogradilište d.d. čime je isti izgubio svoju samostalnost odlučivanja i značajnih funkcija, ali nije ostao pošteđen od utjecaja štete stečaja nad matičnim društvom.

2.1.1.2. Bruto dodana vrijednost u Primorsko-goranskoj županiji za razdoblje 2009. – 2019. godine

Bruto dodana vrijednost kao povećanje vrijednosti proizvodnje jednaka je razlici između bruto vrijednosti proizvodnje i međufazne potrošnje. Dodana je vrijednost razlika između vrijednosti ulaznog dijela u proces (informacije, energija, materijali, usluge) i rezultata proizvodnog procesa. Bit proizvodne funkcije svodi se na dodavanje vrijednosti za trajanja procesa imajući na umu želje/interese svih uključenih čimbenika te pomirenja ekonomskih, društvenih i aspekata toga procesa povezanih sa zaštitom okoliša.

U nastavku je u Tablici 2 dan prikaz bruto dodane vrijednosti za Primorsko-goransku županiju za razdoblje 2009.-2019. godine, po djelatnostima.

Tablica 2: Bruto dodana vrijednost po djelatnostima i ukupno, za Primorsko-goransku županiju za razdoblje 2009. – 2019. godine, u tisućama HRK

	2009.	2010.	2011.	2012.	2013.	2014.	2015.	2016.	2017.	2018.	2019.
A-Poljoprivreda, šumarstvo i ribarstvo	263.475	251.401	253.640	263.899	268.830	260.191	256.720	240.410	253.126	266.011	277.752
B,C,D,E-Rudarstvo i vađenje te ostale industrije	6.057.633	6.542.136	7.752.701	8.554.590	7.490.270	7.400.087	6.869.673	6.561.689	6.921.208	6.895.775	5.529.515
Od čega C-Prerađivačka industrija	4.691.253	5.166.039	6.371.612	6.927.321	5.483.756	5.724.812	5.523.399	5.463.578	5.818.947	6.009.887	4.603.169
F-Gradevinarstvo	1.610.900	1.449.108	1.365.711	1.083.849	1.038.533	1.107.115	1.155.664	1.255.055	1.363.383	1.577.059	1.627.241
G,H,I-Trgovina na veliko i na malo, prijevoz i skladištenje, smještaj, priprema i usluživanje hrane	5.924.794	5.603.972	5.608.576	5.616.964	5.947.782	5.958.405	6.248.877	6.531.209	6.914.259	6.998.026	7.127.780
J- Informacije i komunikacije	955.529	732.460	706.050	673.926	631.173	599.254	586.429	593.397	562.732	584.486	599.150
K-Financijske djelatnosti i djelatnosti osiguranja	942.649	857.128	904.266	850.286	818.720	846.914	839.243	862.350	901.234	816.416	802.310
L-Poslovanje nekretnima	2.597.743	2.657.135	2.788.816	2.819.905	2.829.398	2.883.507	2.934.636	2.975.327	2.995.806	3.073.217	3.258.377
M,N-Stručne, znanstvene, tehničke, administrativne i pomoćne uslužne djelatnosti	1.698.338	1.588.492	1.585.791	1.589.265	1.609.331	1.669.874	1.674.202	1.754.348	1.845.874	2.017.213	2.208.353
O,P,Q-Javna uprava i obrana, obrazovanje, djelatnosti zdravstvene zaštite i socijalne skrbi	3.370.792	3.347.241	3.294.904	3.229.606	3.142.484	3.136.069	3.191.886	3.323.992	3.332.754	3.587.364	3.735.644
R,S,T,U-Ostale uslužne djelatnosti	697.834	755.617	772.080	804.951	838.831	878.089	845.321	950.296	1.002.851	1.001.301	1.115.095
UKUPNO	24.119.686	23.784.691	25.032.536	25.487.242	24.615.352	24.739.505	24.602.651	25.048.072	26.093.229	26.816.869	26.281.217

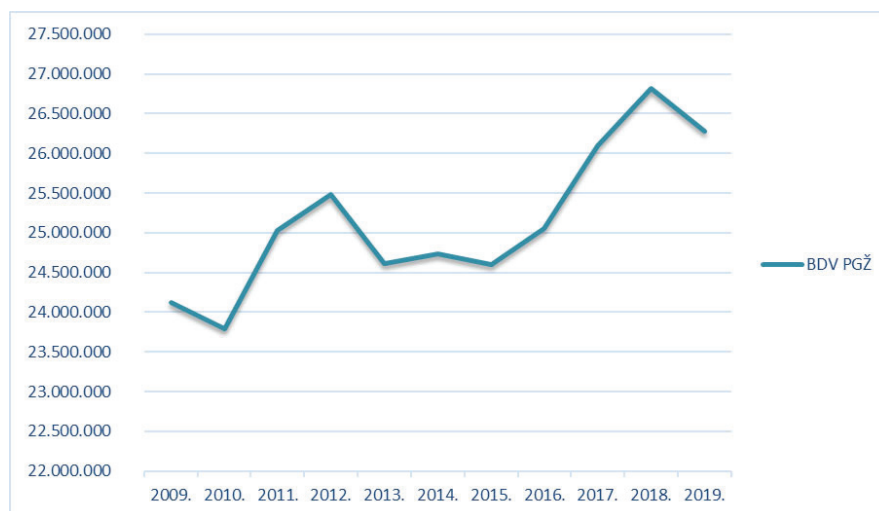
Izvor: Državni zavod za statistiku, Izvješća na razini županija 2009.-2019. godine

Prema podacima iz Tablice 2 vidljivo je da je najviši BDV u 2012. godini zabilježen u djelatnostima B,C,D,E-Rudarstvo i vađenje te ostale industrije. Od pojave ekonomske krize 2008. godine pa sve do 2012. godine poduzetnici sa sjedištem u Primorsko-goranskoj županiji registrirani u djelatnostima B,C,D,E-Rudarstvo i vađenje te ostale industrije bilježe eksponencijalni rast bruto dodane vrijednosti te je 2012. godine postignuta najviša vrijednost BDV-a s iznosom od 8,6 milijardi kuna. Nakon 2012. godine BDV pada u predmetnoj djelatnosti sve do 2016. godine kada iznosi 6,6 milijardi kuna što je za 23% manje u odnosu na 2012. godinu. U 2017. godini BDV je porastao za 5,13%, a u 2018. godini je zabilježen ponovni pad od 0,27% u odnosu na prethodnu godinu. U 2019. godini zabilježen je pad od 19,8% u odnosu na prethodnu godinu.

Također, visok BDV zabilježen je i u djelatnostima G,H,I – Trgovina na veliko i na malo, prijevoz i skladištenje, smještaj, priprema i usluživanje hrane i to u 2019. godini kada je iznosio 7,1 milijardi kuna. Najniži iznos u predmetnoj djelatnosti zabilježen je 2010. godine te je iznosio 5,6 milijardi kuna, što je za 27% manje u odnosu na 2017. godinu.

Najniže vrijednosti BDV-a zabilježene su u djelatnostima A – Poljoprivreda, šumarstvo i ribarstvo čije su vrijednosti u promatranom razdoblju oscilirale. U 2019. godini zabilježena je najviša vrijednost s iznosom od 277,8 milijuna kuna, a u 2016. godini zabilježena je najniža vrijednost BDV-a u ovoj djelatnosti s 240 milijuna kuna.

Grafikon 2: Bruto dodana vrijednost, ukupno za Primorsko-goransku županiju za razdoblje 2009. – 2018. godine, u mil. kn



Izvor: Državni zavod za statistiku, Izvješća na razini županija 2009.-2019. godine

Promatrajući Grafikon 2 vidljivo je kako su razine BDV-a u promatranom razdoblju za Primorsko-goransku županiju oscilirale. Najniža vrijednost BDV-a u promatranom razdoblju zabilježena je 2010. godine kada je iznosila 23,8 milijardi kuna. Od 2010. godine BDV je u porastu do

2012. godine, kada je iznosila 25,5 milijardi kuna. U 2013. godini BDV naglo pada za 3,4% u odnosu na prethodnu godinu. Nakon 2015. godine BDV počinje rasti te u 2018. godini iznosi 26,8 milijardi, a u 2019. godini ponovno pada na 26,3 milijarde kuna, što je za 2% manje u odnosu na 2018. godinu.

2.1.1. Poslovanje poduzetnika Primorsko-goranske županije za razdoblje 2013.-2021. godine

Promatrajući gospodarstvo Primorsko-goranske županije, Primorsko-goranska županija ubraja se u ekonomski najrazvijenije županije u Republici Hrvatskoj čiji rezultati su navedeni u nastavku. Primorsko-goranska županija među hrvatskim županijama izdvaja se svojim gospodarstvom dijelom zahvaljujući i jakom urbanom središtu, Gradom Rijekom koji pripada mikroregiji Priobalje. Dijelom zahvaljujući Gradu Rijeci i velikome broju gospodarskih subjekata, mikroregija Priobalje svojim gospodarskim rezultatima izdvaja se i prednjači pred ostale dvije mikroregije, Otocima i Gorskim kotarom.

2.1.1.1. Broj i struktura poduzeća (Opisni dio i analitički dio – tabelarni i grafički prikaz)

Promatrajući opća gospodarska kretanja pravnih subjekata Primorsko-goranske županije broj pravnih subjekata je u porastu. U nastavku je u Tablici 3 i Grafikonu 3 prikazan broj pravnih subjekata u Primorsko-goranskoj županiji za razdoblje 2013.-2021. godine.

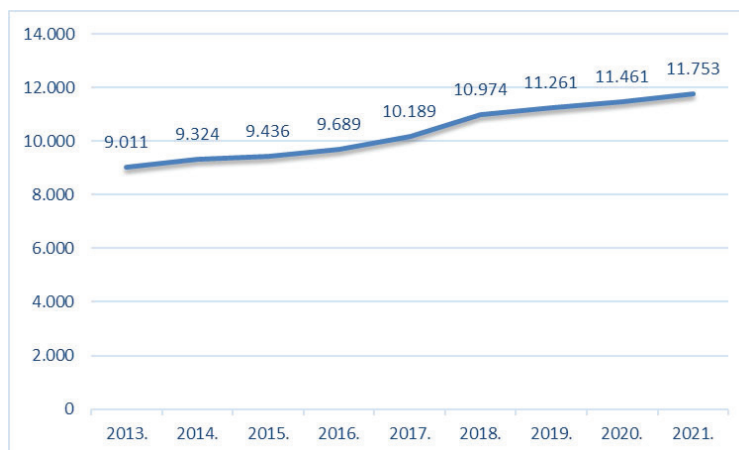
Registrirane pravne osobe su jedinice upisane u Registar, i to trgovačka društva, ustanove, zadruge, udruge, političke stranke, tijela javne vlasti i ostale neusklađene jedinice koje su imale pravnu osobnost prema propisima koji su prije bili na snazi.

Tablica 3: Broj pravnih subjekata u Primorsko-goranskoj županiji, za razdoblje 2013.-2021. godine

	2013.	2014.	2015.	2016.	2017.	2018.	2019.	2020.	2021.
Broj pravnih subjekata u PGŽ	9.011	9.324	9.436	9.689	10.189	10.974	11.261	11.461	11.753

Izvor: Izradio autor prema podacima FINA-e, registar godišnjih financijskih izvještaja

Grafikon 3: Broj pravnih subjekata u Primorsko-goranskoj županiji, za razdoblje 2013.-2021. godine



Izvor: Izradio autor prema podacima FINA-e, registar godišnjih financijskih izvještaja

Raspoloživi podaci FINA-e za razdoblje od 2013.-2021. godine pokazuju da je na području Primorsko-goranske županije broj pravnih subjekata konstantno u porastu. U 2013. godini poslovalo je 9.011 pravnih osoba, a u 2014. godini poslovalo je 9.324 pravnih osoba. Pozitivan trend rasta registriranih pravnih osoba se nastavio te je prema tome u 2015. godini broj pravnih osoba iznosio 9.436, u 2016. godini 9.689, a u 2017. godini 10.189 pravnih osoba. Nadalje, u 2018. godini broj registriranih pravnih osoba iznosio je 10.974, u 2019. godini 11.261, a u 2020. godini 11.461 što je porast za 1,78% u odnosu na prethodnu godinu. Broj pravnih osoba u 2021. godini u odnosu na prethodnu godinu povećao se za 2,55% i iznosio je sveukupno 11.753 registrirane pravne osobe.

Prema veličini pravnih subjekata u Primorsko-goranskoj županiji u 2021. godini, 10.771 subjekata pripada kategoriji mikro poduzetnika (91,6%), 864 subjekata pripada kategoriji malih poduzetnika (7,4%), 98 subjekata pripada kategoriji srednje velikih poduzetnika (0,8%) te 20 subjekata pripada kategoriji velikih poduzetnika (0,2%).

Tablica 4: Struktura pravnih subjekata prema veličini u Primorsko-goranskoj županiji u 2021. godini

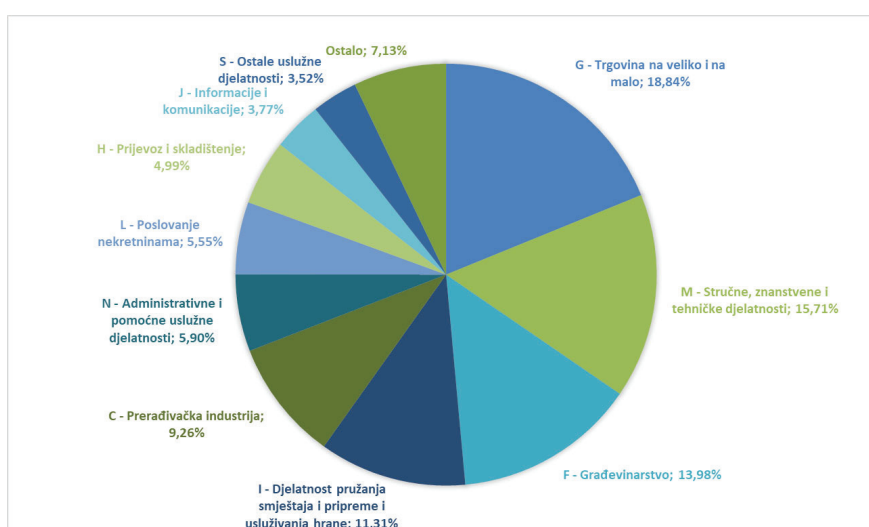
Opis veličine	2021.	Udio u PGŽ, u % 2021.
Mikro	10.771	91,6
Mali	864	7,4
Srednje veliki	98	0,8
Veliki	20	0,2

Izvor: Izradio autor prema podacima FINA-e, registar godišnjih financijskih izvještaja

Prema strukturi pravnih subjekata po broju subjekata prema NKD-u u Primorsko-goranskoj županiji u 2021. godini, među prvih pet djelatnosti spadaju:

1. trgovina na veliko i na malo; popravak motornih vozila i motocikala sa 18,8%
2. stručne, znanstvene i tehničke djelatnosti sa 15,71%,
3. građevinarstvo sa 13,98%,
4. djelatnosti pružanja smještaja i pripreme i usluživanja hrane sa 11,31%
5. prerađivačka industrija sa 9,26%.

Grafikon 4: Struktura pravnih subjekata po broju subjekata prema NKD-u u Primorsko-goranskoj županiji u 2021. godini



Izvor: Izradio autor prema podacima FINA-e, registar godišnjih financijskih izvještaja

Najveći je broj pravnih subjekata Primorsko-goranske županije u 2021. bio u Priobalju (9.472), zatim na Otocima (1.748), a najmanje ih je bilo u Gorskom kotaru (533).

Priobalje ima najveću koncentraciju pravnih subjekata, 81,7% pravnih subjekata u županiji. Pri tome se Rijeka ističe najvećim brojem pravnih subjekata, njih 5.132 ili 43,7% svih pravnih subjekata u županiji te predstavlja gospodarsko žarište županije. U gospodarskoj strukturi županije brojem pravnih subjekata izdvajaju se i Opatija (6,7%), Viškovo (6%), Matulji (4,8%), Kastav (4,3%), Crikvenica (3,1%) i Bakar (2,3%). Prema veličini pravnih subjekata u mikroregiji Priobalje u 2021. godini, 91,8% subjekata pripada kategoriji mikro poduzetnika, 7,3% subjekata pripada kategoriji malih poduzetnika, 0,8% subjekata pripada kategoriji srednje velikih poduzetnika te 0,2% pravnih subjekata pripada kategoriji velikih poduzetnika.

Brojem pravnih subjekata na Otocima izdvajaju se Krk i Mali Lošinj s 357 i 356 pravna subjekta, kao i Rab s 223 pravna subjekta. Ova mikroregija sudjeluje s 13,7% u broju pravnih subjekata u Primorsko-goranskoj županiji, a tri navedena JLS-a od toga čine 8%. Prema veličini pravnih subjekata u mikroregiji Otoci u 2021. godini, 91,% subjekata pripada kategoriji mikro poduzetnika, 7,1% subjekata pripada kategoriji malih poduzetnika, 0,9% subjekata pripada kategoriji srednje velikih poduzetnika te 0,3% pripada kategoriji velikih poduzetnika.

U Gorskom kotaru najveća koncentracija pravnih subjekata je u Delnicama, njih 151 ili 1,3% županijskih pravnih subjekata. Prema veličini pravnih subjekata u mikroregiji Gorski kotar u 2021. godini, 88,9% subjekata pripada kategoriji mikro poduzetnika, 9,9% subjekata pripada kategoriji malih poduzetnika te 1,1% subjekata pripada kategoriji srednje velikih poduzetnika.

Iz navedenih podataka vidljivo je da mikroregije Priobalje i Otoci imaju značajne prednosti u vidu aglomeracijskih ekonomija koje su povezane s gradovima kao središtima gospodarske aktivnosti.

Tablica 5: Struktura pravnih subjekata prema veličini u Primorsko-goranskoj županiji po mikroregijama u 2021. godini

Mikroregija	Naziv općine	Mikro	Mali	Srednje veliki	Veliki	Ukupno	Udio u PGŽ (%)
Gorski kotar	FUŽINE	42	7	1	0	50	0,4%
	LOKVE	20	0	1	0	21	0,2%
	MRKOPALJ	15	0	0	0	15	0,1%
	RAVNA GORA	59	6	0	0	65	0,6%
	BROD MORAVICE	76	1	0	0	77	0,7%
	SKRAD	18	1	0	0	19	0,2%
	VRBOVSKO	63	10	0	0	73	0,6%
	ČABAR	51	10	1	0	62	0,5%
	DELNICE	130	18	3	0	151	1,3%
	UKUPNO		474	53	6	0	533
Otoci	KRK	322	29	5	1	357	3,0%
	MALI LOŠINJ	329	24	2	1	356	3,0%
	MALINSKA-DUBAŠNICA	158	12	1	1	172	1,5%
	PUNAT	96	9	1	0	106	0,9%
	RAB	203	17	2	1	223	1,9%
	VRBNIK	37	6	0	0	43	0,4%
	CRES	129	11	4	1	145	1,2%
	LOPAR	20	2	0	0	22	0,2%
	DOBRINJ	105	4	0	0	109	0,9%
	BAŠKA	77	0	0	0	77	0,7%
	UKUPNO		1.476	114	15	5	1.610
Priobalje	JELENJE	91	8	1	0	100	0,9%
	KASTAV	459	37	5	1	502	4,3%
	KLANA	43	6	2	0	51	0,4%
	KRALJEVICA	101	7	1	0	109	0,9%
	LOVRAN	176	5	1	0	182	1,5%
	MATULJI	496	63	3	0	562	4,8%
	MOŠČENIČKA DRAGA	72	2	0	0	74	0,6%
	NOVI VINODOLSKI	113	16	1	0	130	1,1%
	OMIŠALJ	126	10	1	1	138	1,2%
	OPATIJA	729	44	5	2	780	6,6%

RIJEKA	4742	339	39	10	5.130	43,6%
BAKAR	214	36	16	1	267	2,3%
VINODOLSKA OPĆINA	67	3	0	0	70	0,6%
VIŠKOVO	646	60	1	0	707	6,0%
CRIKVENICA	340	26	1	0	367	3,1%
KOSTRENA	166	10	0	0	176	1,5%
ČAVLE	240	25	0	0	265	2,3%
UKUPNO	8.821	697	77	15	9.610	81,8%

Izvor: Izradio autor prema podacima FINA-e, registar godišnjih financijskih izvještaja

2.1.1.2. Broj zaposlenih kod poduzeća (Opisni dio i analitički dio – tabelarni i grafički prikaz)

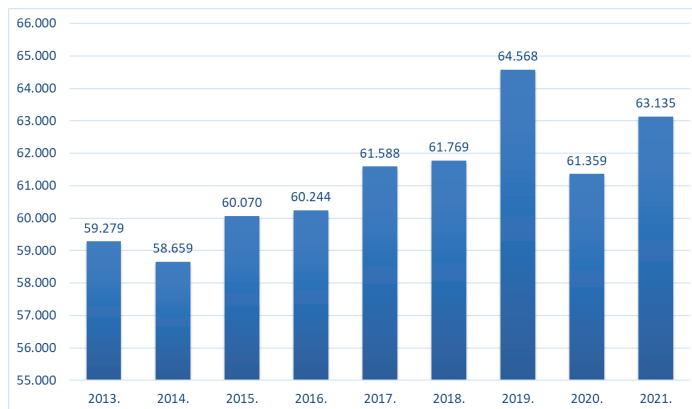
Promatrajući kretanje broja zaposlenih kod pravnih subjekata Primorsko-goranske županije broj poduzeća je u porastu. Prema podacima FINA-e za razdoblje 2013.-2021. godine, broj zaposlenih kod poduzeća Primorsko-goranske županije (nisu obuhvaćeni obrti, poljoprivrednici i ostala slobodna zanimanja) kretao se od 58,1 tisuća u 2013. godini, nakon čega je došlo do pada broja zaposlenih u 2014. i 2015. godini na 57,5 tisuća. Tijekom 2016., 2017., 2018. i 2019. godine, sukladno porastu broja registriranih pravnih osoba, zabilježen je i porast broja zaposlenih kod poduzeća. U 2016. godini broj zaposlenih je narastao i brojio 60,2 tisuća zaposlenih. Tijekom 2017. godine ostvaren je porast broja zaposlenih na 61,2 tisuće što je za oko 2,2% više u odnosu na prethodnu 2016. godinu. U 2018. godini pozitivan trend rasta se nastavlja te je broj zaposlenih kod poduzeća PGŽ-a iznosio 61,8 tisuća zaposlenih, što je povećanje za 0,3% u odnosu na 2017. godinu. U 2019. godini došlo je do povećanja broja zaposlenih kod poduzeća za 4,5% u odnosu na 2018. godinu. U 2020. godini vidljiv je pad broja zaposlenih kod poduzeća za 3,7% u odnosu na 2019. godinu, a uzrok tome je utjecaj epidemije virusa COVID-19 i povezanog smanjenja broja djelatnika, posebno u djelatnosti pripreme i usluživanja hrane i pića. U 2021. godini broj zaposlenih kod pravnih subjekata Primorsko-goranske županije je iznosio 63.135 zaposlenih, što je povećanje za 2,9% u odnosu na 2020. godinu s 61.359 zaposlena.

Tablica 6: Broj zaposlenih kod pravnih subjekata Primorsko-goranske županije za razdoblje 2013.-2021. godine

	2013.	2014.	2015.	2016.	2017.	2018.	2019.	2020.	2021.
Broj zaposlenih kod pravnih subjekata u PGŽ	59.279	58.659	60.070	60.244	61.588	61.769	64.568	61.359	63.135

Izvor: Izradio autor prema podacima FINA-e, registar godišnjih financijskih izvještaja

Grafikon 5: Broj zaposlenih kod pravnih subjekata Primorsko-goranske županije za razdoblje 2013.-2021. godine

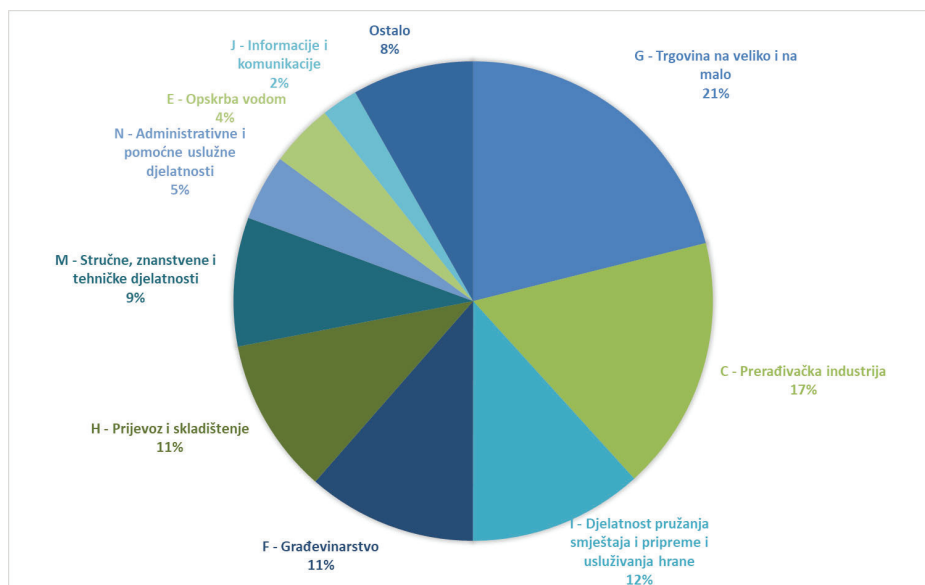


Izvor: Izradio autor prema podacima FINA-e, registar godišnjih financijskih izvještaja

Prema broju zaposlenih kod pravnih subjekata Primorsko-goranske županije po djelatnosti u 2021. godini, među prvih pet djelatnosti spadaju:

1. trgovina na veliko i na malo; popravak motornih vozila i motocikala sa 21,1%
2. prerađivačka industrija sa 17,2%,
3. djelatnost pružanja smještaja i pripreme i usluživanja hrane sa 11,8%,
4. građevinarstvo sa 11,4%,
5. prijevoz i skladištenje sa 10,5%.

Grafikon 6. Broj zaposlenih kod pravnih subjekata Primorsko-goranske županije po djelatnosti u 2021. godini



Izvor: Izradio autor prema podacima FINA-e, registar godišnjih financijskih izvještaja

Struktura zaposlenih u mikroregijama korelira sa strukturom pravnih subjekata u mikroregijama. Tako je u 2021. godini najviše zaposlenih kod pravnih subjekata bilo u Priobalju (50.899 ili 80,6%), zatim na Otocima (9.484 ili 15%), a najmanje u Gorskom kotaru (2.752 ili 4,4%).

U strukturi zaposlenih kod pravnih subjekata u županiji u 2021. godini, Rijeka predvodi brojem zaposlenih s 30.202 zaposlena. Nadalje, u Priobalju je značajan broj zaposlenih u Bakru, Opatiji, Viškovu, Matuljima i Crikvenici. U mikroregiji Otoci najveći broj zaposlenih evidentiran je u Krku, Malom Lošinj, Cresu, Rabu i Malinskoj-Dubašnici, dok je u mikroregiji Gorski kotar najveći broj zaposlenih evidentiran u Delnicama, Čabru, Ravnoj Gori i Fužinama.

Prema veličini pravnih subjekata u 2021. godini u mikroregiji Priobalje najveći broj zaposlenih zaposlen je kod subjekata koji pripadaju kategoriji mikro poduzetnika (36%), u mikroregiji Otoci najveći broj zaposlenih zaposlen je kod subjekata koji pripadaju kategoriji velikih poduzetnika (33,9%), a slijedi ih broj zaposlen kod subjekata koji pripadaju kategoriji mikro poduzetnika (30,3%), dok je u mikroregiji Gorski kotar najveći broj zaposlenih zaposlen kod subjekata koji pripadaju kategoriji malih poduzetnika (46,8%).

Tablica 7: Struktura broja zaposlenih kod pravnih subjekata Primorsko-goranske županije po mikroregijama u 2021. godini

Mikroregija	Naziv općine	Mikro	Mali	Srednje veliki	Veliki	Ukupno	Udio u PGŽ (%)
Gorski kotar	FUŽINE	76	143	186	0	405	0,6%
	LOKVE	54	0	87	0	141	0,2%
	MRKOPALJ	27	0	0	0	27	0,0%
	RAVNA GORA	141	316	0	0	457	0,7%
	BROD MORAVICE	28	13	0	0	41	0,1%
	SKRAD	44	15	0	0	59	0,1%
	VRBOVSKO	123	143	0	0	266	0,4%
	ČABAR	115	301	104	0	520	0,8%
	DELNICE	251	357	228	0	836	1,3%
	UKUPNO	859	1.288	605	0	2.752	4,4%
Otoci	KRK	666	425	303	708	2.102	3,3%
	MALI LOŠINJ	611	384	261	702	1.958	3,1%
	MALINSKA-DUBAŠNICA	252	202	55	722	1.231	1,9%
	PUNAT	180	178	72	0	430	0,7%
	RAB	447	314	147	523	1.431	2,3%
	VRBNIK	67	139	0	0	206	0,3%
	CRES	198	218	552	556	1.524	2,4%
	LOPAR	39	35	0	0	74	0,1%
	DOBRINJ	184	114	0	0	298	0,5%
	BAŠKA	230	0	0	0	230	0,4%
UKUPNO	2.874	2.009	1.390	3.211	9.484	15,0%	
Priobalje	JELENJE	194	81	117	0	392	0,6%
	KASTAV	1.038	774	430	221	2.463	3,9%
	KLANA	94	123	385	0	602	1,0%
	KRALJEVICA	196	191	123	0	510	0,8%
	LOVRAN	363	65	181	0	609	1,0%
	MATULJI	1.038	1.154	263	0	2.455	3,9%
	MOŠČENIČKA DRAGA	118	44	0	0	162	0,3%
	NOVI VINODOLSKI	215	346	112	0	673	1,1%
	OMIŠALJ	216	147	104	340	807	1,3%
	OPATIJA	1.118	786	333	740	2.977	4,7%
	RIJEKA	9.897	6.556	4.502	9.247	30.202	47,8%
	BAKAR	523	499	1.716	247	2.985	4,7%
	VINODOLSKA OPĆINA	174	29	0	0	203	0,3%
	VIŠKOVO	1.570	1.204	58	0	2.832	4,5%
	CRIKVENICA	661	605	266	0	1.532	2,4%
	KOSTRENA	315	186	0	0	501	0,8%
ČAVLE	587	407	0	0	994	1,6%	
UKUPNO	18.317	13.197	8.590	10.795	50.899	80,6%	

Izvor: Izradio autor prema podacima FINA-e, registar godišnjih financijskih izvještaja

2.1.1.3. *Neto financijski rezultat poslovanja kod poduzeća (Opisni dio i analitički dio – tabelarni i grafički prikaz)*

Promatrajući kretanja ukupnih prihoda pravnih subjekata Primorsko-goranske županije vidljiv je pozitivan trend rasta. U 2013. godini ukupni prihodi pravnih subjekata Primorsko-goranske županije iznosili su 31,9 milijarde kuna te su rasli sve do 2020. godine kada je zabilježen pad uslijed utjecaja epidemije koronavirusa. U 2021. godini pravni subjekti Primorsko goranske županije ostvarili su 45,8 milijardi kuna prihoda, što je porast od 22,1% u odnosu na 2020. godinu (dok je pad prihoda u 2020. godini u odnosu na 2019. godinu iznosio 8,4%).

Tablica 8. Ukupni prihod kod pravnih subjekata Primorsko-goranske županije za razdoblje 2013.-2021. godine, u tisućama HRK

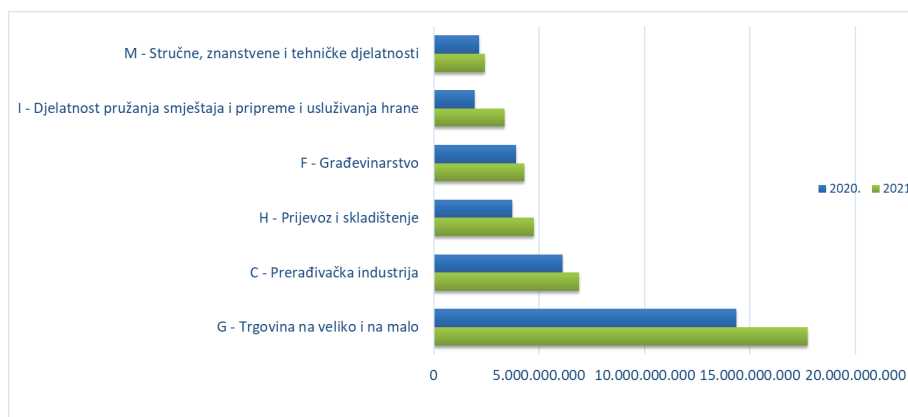
	2013.	2014.	2015.	2016.	2017.	2018.	2019.	2020.	2021.
Ukupan prihod kod pravnih subjekata u PGŽ	31.880.621	32.376.577	34.762.529	34.991.604	38.276.507	39.220.039	40.959.589	37.549.541	45.846.609

Izvor: Izradio Poslovni biro PBIRO d.o.o. prema podacima FINA-e, registar godišnjih financijskih izvještaja

Najveći ukupni prihodi kod pravnih subjekata Primorsko-goranske županije u 2021. godini zabilježeni su u djelatnostima:

- G – Trgovina na veliko i na malo; popravak motornih vozila i motocikala (17,3 milijarde kuna, 38,7%),
- C – Prerađivačka industrija (6,9 milijardi kuna, 13%),
- H – Prijevoz i skladištenje (4,7 milijardi kuna, 10,4%),
- F – Građevinarstvo (4,3 milijarde kuna, 9,4%),
- I – Djelatnosti pružanja smještaja te pripreme i usluživanja hrane (3,4 milijarde kuna, 7,3%).
- M – Stručne, znanstvene i tehničke djelatnosti (2,4 milijarde kuna, 5,3%).

Grafikon 7. Najveći ukupni prihodi prema djelatnostima kod poduzeća Primorsko-goranske županije po djelatnosti u 2020. i 2021. godini



Izvor: Izradio autor prema podacima FINA-e, registar godišnjih financijskih izvještaja

Najveći porast ukupnih prihoda u 2021. godini zabilježen je u djelatnostima L – Poslovanje nekretninama (88,2%), I – Djelatnosti pružanja smještaja te pripreme i usluživanja hrane (73,6%), K – Financijske djelatnosti (39,5%), N – Administrativne i pomoćne uslužne djelatnosti (38,2%) te H – Prijevoz i skladištenje (27,7%), a pad ukupnih prihoda zabilježen je u djelatnostima O – Javna uprava i obrana (80,5%) te B - Rudarstvo i vađenje (4,5%).

Među 10 najvećih poduzetnika PGŽ sortiranih prema ukupnom prihodu u 2021. godini su:

- PLODINE d.d. sa 5,2 milijarde kuna prihoda koje ujedno i zapošljavaju najveći broj zaposlenika u odnosu na ostale tvrtke, njih 3.656 (Djelatnost G),
- ADRIA OIL d.o.o. sa 1,1 milijarde kuna prihoda (Djelatnost G),
- JADROLINIJA sa 913 milijuna kuna prihoda (Djelatnost H),
- JGL d.d. sa 721,2 milijuna kuna prihoda (Djelatnost C),
- GP KRK d.d. sa 692,4 milijuna kuna prihoda (Djelatnost F),
- LOGISTA d.o.o. sa 567,6 milijuna kuna prihoda (Djelatnost G),
- TRGOVINA KRK d.d. sa 519,8 milijuna kuna prihoda (Djelatnost G),
- MICK d.o.o. sa 381,3 milijuna kuna prihoda (Djelatnost G),
- JADRANKA TURIZAM d.o.o. sa 349,3 milijuna kuna prihoda (Djelatnost I),
- EUROSPIN HRVATSKA d.o.o. sa 346 milijuna kuna prihoda (Djelatnost G).

U strukturi ukupnih prihoda Primorsko-goranske županije u 2021. godini dominira Priobalje s 83,8%, slijede Otoci 12,5% i Gorski kotar s 3,7%. Pojedinačno gledajući, grad Rijeka je zabilježio najveće ukupne prihode u 2021. godini i iznosili su 23 milijarde kuna, dok su u Mrkoplju bili najmanji i iznosili su 11,4 milijuna kuna.

Prema veličini pravnih subjekata u 2021. godini u mikroregiji Priobalje najveći ukupni prihodi ostvareni su kod subjekata koji pripadaju kategoriji malih poduzetnika (29%), u mikroregiji Otoci najveći ukupni prihodi ostvareni su kod subjekata koji pripadaju kategoriji velikih poduzetnika (35,3%), dok su u mikroregiji Gorski kotar najveći ukupni prihodi ostvareni kod subjekata koji pripadaju kategoriji malih poduzetnika (50,1%).

Najveće ukupne prihode u mikroregiji Gorski kotar ostvarili su pravni subjekti u Delnicama, ukupno 581,3 milijuna kuna u 2021. godini, a slijede ih pravni subjekti u Čabru s 347,6 milijuna kuna te pravni subjekti u Fužinama s 306,8 milijuna kuna.

Priobalje kao mikroregija sudjeluje sa 83,8% udjela u ukupnim prihodima pravnih subjekata županije. U Priobalju su prema ukupnim prihodima u 2021. godine bile najznačajnije Rijeka koja sudjeluje u ukupnih prihodima županije s 50,4%, zatim slijede Bakar (7,3%), Kastav (5,7%), Opatija (5,1%), Opatija (4,34%), Matulji (3,7%), i Viškovo (3,2%).

Otoci u ukupnim prihodima pravnih subjekata županije sudjeluju s 12,5% u 2021. godini. Prema udjelu u prihodima županije u 2021. godini vodeći su Krk s 1,68 milijardi kuna i Mali Lošinj s 1,06 milijardi kuna.

Tablica 9: Ukupni prihod kod pravnih subjekata Primorsko-goranske županije u mikroregijama u 2021. godini, u tisućama HRK

Mikroregija	Naziv općine	Mikro	Mali	Srednje veliki	Veliki	Ukupno	Udio u PGŽ (%)
Gorski kotar	FUŽINE	30.138	106.470	170.194	0	306.802	0,7%
	LOKVE	18.224	0	41.189	0	59.413	0,1%
	MRKOPALJ	11.364	0	0	0	11.364	0,0%
	RAVNA GORA	47.548	160.053	0	0	207.601	0,5%
	BROD MORAVICE	48.402	10.202	0	0	58.604	0,1%
	SKRAD	19.921	10.203	0	0	30.124	0,1%
	VRBOVSKO	35.639	72.096	0	0	107.735	0,2%
	ČABAR	51.705	242.453	53.447	0	347.605	0,8%
	DELNICE	83.114	255.027	243.126	0	581.267	1,3%
	UKUPNO	346.056	856.505	507.956	0	1.710.517	3,7%
Otoci	KRK	308.414	347.122	330.013	692.446	1.677.997	3,7%
	MALI LOŠINJ	224.927	249.313	236.315	349.339	1.059.895	2,3%
	MALINSKA-DUBAŠNICA	140.305	170.172	35.174	519.806	865.456	1,9%
	PUNAT	94.123	155.909	60.295	0	310.327	0,7%
	RAB	157.905	217.892	123.914	280.413	780.124	1,7%
	VRBNIK	30.566	72.114	0	0	102.680	0,2%
	CRES	70.163	92.621	373.040	183.003	718.827	1,6%
	LOPAR	13.706	9.929	0	0	23.635	0,1%
	DOBRINJ	67.361	34.090	0	0	101.451	0,2%
	BAŠKA	89.256	0	0	0	89.256	0,2%
	UKUPNO	1.196.727	1.349.161	1.158.752	2.025.007	5.729.647	12,5%
Priobalje	JELENJE	66.989	90.699	131.146	0	288.835	0,6%
	KASTAV	392.966	506.182	561.504	1.162.372	2.623.023	5,7%
	KLANA	43.422	194.121	149.901	0	387.444	0,8%
	KRALJEVICA	69.754	115.247	59.422	0	244.424	0,5%
	LOVRAN	137.824	38.052	79.147	0	255.023	0,6%
	MATULJI	523.813	959.343	226.594	0	1.709.750	3,7%

MOŠČENIČKA DRAGA	43.610	7.600	0	0	51.210	0,1%
NOVI VINODOLSKI	94.556	150.168	48.247	0	292.971	0,6%
OMIŠALJ	119.754	64.167	90.234	220.293	494.448	1,1%
OPATIJA	572.304	767.110	442.225	552.801	2.334.440	5,1%
RIJEKA	4.554.865	5.967.262	4.363.694	8.198.380	23.084.201	50,4%
BAKAR	259.453	649.828	2.375.497	286.059	3.570.836	7,8%
VINODOLSKA OPĆINA	55.270	19.186	0	0	74.455	0,2%
VIŠKOVO	540.696	870.566	68.971	0	1.480.232	3,2%
CRIKVENICA	257.522	339.214	150.794	0	747.530	1,6%
KOSTRENA	127.761	115.372	0	0	243.133	0,5%
ČAVLE	224.088	300.403	0	0	524.491	1,1%
UKUPNO	8.084.646	11.154.520	8.747.375	10.419.904	38.406.445	83,8%

Izvor: Izradio autor prema podacima FINA-e, registar godišnjih financijskih izvještaja

Financijski rezultat poslovanja predstavlja srž, odnosno temeljni cilj tržišnog gospodarstva. Definira se kao razlika prihoda i rashoda, a predstavlja dobit, odnosno gubitak prije poreza. Nakon utvrđene obveze poreza na dobit za obračunsko razdoblje, utvrđuje se konačni financijski rezultat poslovanja. Ostvareni pozitivni neto financijski rezultat predstavlja prirast vlastitog kapitala iz poslovanja. Nasuprot tome, negativni neto financijski rezultat predstavlja umanj enje vlastitog kapitala.

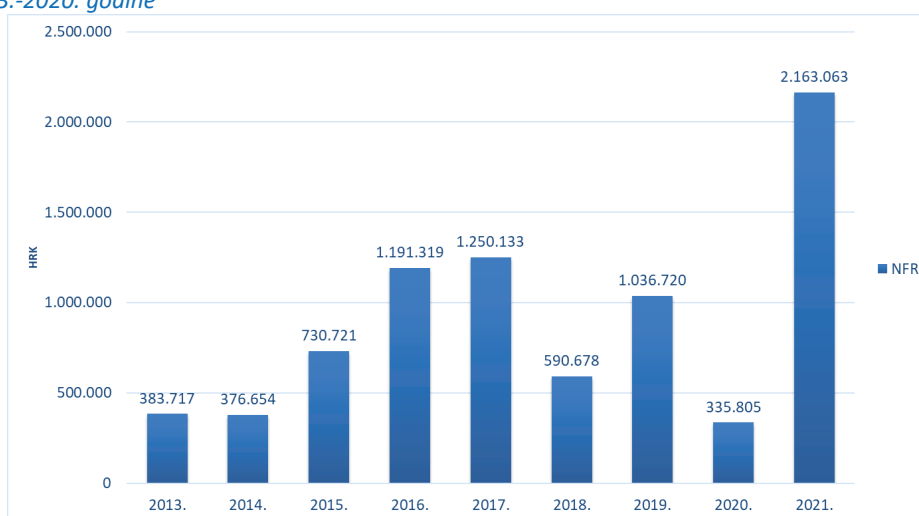
U razdoblju od 2013. do 2021. godine financijski rezultat poduzeća Primorsko-goranske županije je bilježio značajne oscilacije. U 2014. godini zabilježen je pad Neto financijskog rezultata (NFR) poduzeća Primorsko-goranske županije kada je iznosio 376,7 milijuna kuna, što je pad od gotovo 1,8% u odnosu na prethodnu godinu kada je NFR iznosio oko 383,7 milijuna kuna. U 2015. godini poduzetništvo Primorsko-goranske županije zabilježilo je rast Neto financijskog rezultata od 94%, odnosno, NFR je iznosio 730,7 milijuna kuna. Rast NFR-a zabilježen je i 2016. godine kada je iznosio oko 1,2 milijarde kuna, odnosno došlo je do porasta NFR-a za 63% u odnosu na 2015. godinu. U 2017. godini rast NFR-a se nastavlja pa je tako zabilježen porast za oko 4,9%. Nakon trogodišnjeg rasta NFR-a tijekom 2018. godine bilježi se pad NFR-a. Navedene godine NFR je iznosio 590 milijuna kuna te je zabilježeno smanjenje za 659 milijuna kuna odnosno pad za 52,8% na području Primorsko-goranske županije. Razlog tom padu je svakako značajno smanjenje poslovanja društva 3.MAJ Brodogradilište d.d.. U 2019. godini zabilježen je porast NFR-a za 446 milijuna kuna, odnosno 75% u odnosu na prethodnu godinu, no još se uvijek nije uspio vratiti na razinu iz 2017. godine. U 2020. godini zabilježen je najznačajniji godišnji pad NFR-a od čak 67,61%, odnosno 700,9 milijuna kuna i iznosi 335,8 milijuna kuna. Razlog značajnom padu NFR-a je utjecaj epidemije koronavirusa. U 2021. godini uslijed oporavka ekonomske aktivnosti zabilježen je porast NFR-a za 1,8 milijardi kuna i isti iznosi 2,2 milijarde kuna, odnosno 544% više u odnosu na prethodnu godinu.

Tablica 10: Neto financijski rezultat poslovanja poduzeća Primorsko-goranske županije za razdoblje 2013.-2020. godine, u tisućama HRK

	2013.	2014.	2015.	2016.	2017.	2018.	2019.	2020.	2021.
NFR	383.717	376.654	730.721	1.191.319	1.250.133	590.678	1.036.720	335.805	2.163.063

Izvor: Izradio autor prema podacima FINA-e, registar godišnjih financijskih izvještaja

Grafikon 8: Neto financijski rezultat poslovanja poduzeća Primorsko-goranske županije za razdoblje 2013.-2020. godine



Izvor: Izradio autor prema podacima FINA-e, registar godišnjih financijskih izvještaja

Od sveukupno registriranih 11.753 poduzetnika, u 2021. godini broj poduzetnika koji su ostvarili dobit razdoblja iznosio je 7.296 (povećanje za 1.150 poduzetnika), a 4.457 je onih koji su u 2021. poslovali s gubitkom razdoblja (smanjenje za 183 poduzetnika). Pri tome, najveća dobit razdoblja zabilježena je u djelatnostima G – Trgovina na veliko i na malo; popravak motornih vozila i motocikala (713,5 milijuna kuna), C – Prerađivačka industrija (349,3 milijuna kuna), M – Stručne, znanstvene i tehničke djelatnosti (331,8 milijuna kuna), te H – Prijevoz i skladištenje (291,5 milijuna kuna). Najveći gubitak razdoblja zabilježen je u djelatnosti I – Djelatnosti pružanja smještaja te pripreme i usluživanja hrane (22,8 milijuna kuna).

U strukturi neto financijskog rezultata ostvarenog u mikroregijama Primorsko-goranske županije u 2021. godini dominira Priobalje s 82%, slijede Otoci s 13,8% i Gorski kotar s 4,2%. Pojedinačno gledajući, grad Rijeka je zabilježio najveću dobit razdoblja u 2021. godini i ista je iznosila mikroregiji 1,1 milijardu kuna, dok je u Novom Vinodolskom i Opatiji zabilježen najveći gubitak razdoblja koji je iznosio oko 11,4 milijuna kuna.

Prema veličini pravnih subjekata u 2021. godini u mikroregiji Priobalje najveća dobit razdoblja ostvarena je kod subjekata koji pripadaju kategoriji malih poduzetnika (35%), u mikroregiji Otoci najveća dobit razdoblja ostvarena je kod subjekata koji pripadaju kategoriji mikro poduzetnika

(31,9%), dok je u mikroregiji Gorski kotar najveća dobit razdoblja ostvarena kod subjekata koji pripadaju kategoriji malih poduzetnika (56,1%).

Najveću dobit razdoblja u mikroregiji Gorski kotar ostvarili su pravni subjekti u Čabru, ukupno 27,8 milijuna kuna u 2021. godini, a slijede ih pravni subjekti u Delnicama s 26,4 milijuna kuna te pravni subjekti u Fužinama s 21,5 milijuna kuna. Gubitak razdoblja ostvaren je kod pravnih subjekata u Mrkoplju, u vrijednosti 296 tisuća kuna.

Priobalje kao mikroregija sudjeluje sa 82% udjela u ostvarenoj dobiti razdoblja pravnih subjekata županije. U Priobalju su prema ostvarenoj dobiti razdoblja u 2021. godini bile najznačajnije Rijeka koja sudjeluje u dobiti razdoblja županije s 51,2%, zatim slijede Bakar (14%), Kastav (4,3%), i Matulji (4,4%). Gubitak razdoblja ostvaren je kod pravnih subjekata u Mošćeničkoj Dragi, 936 tisuća kuna, u Opatiji, 11,5 milijuna kuna te u Novom Vinodolskom, 11,4 milijuna.

Otoci u ostvarenoj dobiti razdoblja pravnih subjekata županije sudjeluju s 13,8% u 2021. godini. Prema udjelu u ostvarenoj dobiti razdoblja županije u 2021. godini vodeći su Krk s 71,9 milijuna kuna i Mali Lošinj s 62,2 milijuna kuna.

Tablica 11: Neto financijski rezultat poslovanja pravnih subjekata Primorsko-goranske županije u mikroregijama u 2021. godini, u tisućama HRK

Mikroregija	Naziv općine	Mikro	Mali	Srednje veliki	Veliki	Ukupno	Udio u PGŽ (%)
Gorski kotar	FUŽINE	846	12.186	8.496	0	21.527	1,0%
	LOKVE	250	0	363	0	613	0,0%
	MRKOPALJ	-296	0	0	0	-296	0,0%
	RAVNA GORA	1.373	-711	0	0	662	0,0%
	BROD MORAVICE	1.695	-1.156	0	0	539	0,0%
	SKRAD	349	1.166	0	0	1.515	0,1%
	VRBOVSKO	1.481	11.216	0	0	12.697	0,6%
	ČABAR	8.062	11.209	8.567	0	27.838	1,3%
	DELNICE	2.575	17.369	6.441	0	26.385	1,2%
	UKUPNO	16.333	51.279	23.867	0	91.480	4,2%
Otoci	KRK	29.140	17.743	6.789	18.260	71.932	3,3%
	MALI LOŠINJ	19.560	6.942	3.762	31.947	62.211	2,9%
	MALINSKA-DUBAŠNICA	17.014	6.446	407	5.170	29.037	1,3%
	PUNAT	11.241	30.013	20.201	0	61.454	2,8%
	RAB	5.491	10.285	9.409	15.666	40.850	1,9%
	VRBNIK	1.583	3.500	0	0	5.083	0,2%
	CRES	2.034	-293	11.688	6.432	19.862	0,9%
	LOPAR	1.682	777	0	0	2.459	0,1%
	DOBRINJ	2.563	-1.761	0	0	802	0,0%
	BAŠKA	5.017	0	0	0	5.017	0,2%
	UKUPNO	95.325	73.652	52.256	77.476	298.708	13,8%
Priobalje	JELENJE	3.938	2.455	8.460	0	14.853	0,7%
	KASTAV	21.462	-1.680	36.009	38.011	93.803	4,3%

KLANA	-139	5.646	2.669	0	8.176	0,4%
KRALJEVICA	4.491	7.263	5.838	0	17.592	0,8%
LOVRAN	9.453	4.052	842	0	14.347	0,7%
MATULJI	20.771	66.080	7.394	0	94.245	4,4%
MOŠČENIČKA DRAGA	-1.732	796	0	0	-936	0,0%
NOVI VINODOLSKI	-7.533	-3.828	7	0	-11.353	-0,5%
OMIŠALJ	5.991	-2.769	8.206	4.754	16.183	0,7%
OPATIJA	35.358	26.835	1.742	-75.403	-11.469	-0,5%
RIJEKA	226.582	371.378	141.095	369.458	1.108.513	51,2%
BAKAR	28.180	62.643	186.611	25.613	303.048	14,0%
VINODOLSKA OPĆINA	2.667	-503	0	0	2.164	0,1%
VIŠKOVO	22.677	45.927	253	0	68.857	3,2%
CRIKVENICA	6.127	13.549	-7.576	0	12.101	0,6%
KOSTRENA	14.598	9.036	0	0	23.634	1,1%
ČAVLE	5.668	13.451	0	0	19.118	0,9%
UKUPNO	398.560	620.331	391.551	362.434	1.772.875	82,0%

Izvor: Izradio autor prema podacima FINA-e, registar godišnjih financijskih izvještaja

2.1.2. Tržište rada u Primorsko-goranskoj županiji

Najbolji pokazatelj stanja gospodarstva je promatranje tržišta rada - zaposlenosti i nezaposlenosti radne snage te je cilj svake ekonomije što viši doseg životnog standarda. Tijekom gospodarskog prosperiteta stopa nezaposlenosti je relativno niska, dok u vrijeme krize i recesije nezaposlenost raste. Nezaposlenost je jedna od ključnih makroekonomskih problema koja ima snažne učinke na ekonomiju, ali i negativan psiho-fizički učinak na pojedinca – nezaposlenu osobu. Visoka nezaposlenost utječe na smanjenje BDP-a, ne koriste se resursi koliko je moguće, a time se ne proizvode dobra i usluge koja su nužna za život i blagostanje. Nezaposlenost utječe i na eroziju obrazovane radne snage, odnosno dolazi do velikih migracija u druge zemlje koje pojedincu mogu ponuditi sigurniji život. Osim toga, pojedinci koji ne odlaze iz zemlje, predstavljaju veliki fiskalni trošak. Također, nezaposleni pojedinci zbog nesigurne budućnosti štede pa se i razina potrošnje u državi smanjuje čime se ulazi u "začarani krug" – manja potrošnja = manja proizvodnja = višak radne snage = veća nezaposlenost.

U sljedećem poglavlju analizirano je tržište rada Primorsko-goranske županije, odnosno stopa zaposlenosti i nezaposlenosti u razdoblju 2011.-2021. godine.

2.1.2.1. Zaposlenost po djelatnostima za razdoblje 2011.-2021. godine (Opisni dio i analitički dio – tabelarni i grafički prikaz)

Stopa zaposlenih u ukupno radno aktivnom stanovništvu iznimno je bitna s obzirom na to da na zaposleno stanovništvo pada teret održavanja sveukupnog stanovništva kroz poreze, doprinose i ostala davanja i mjerilo je težine socijalnih teškoća i razlika u društvu. Stopa zaposlenih je omjer nezaposlenih i ukupno raspoloživih resursa radne snage izražen kao postotak. Unatoč nastavku pandemije bolesti COVID-19 i primjene mjera za zaustavljanje širenja bolesti, kretanja na tržištu rada u 2021. godini bila su povoljnija u odnosu na prethodnu godinu, kako u Republici Hrvatskoj tako i u Primorsko-goranskoj županiji. Prosječna stopa zaposlenosti ukupno radno sposobnog stanovništva u Hrvatskoj u 2021. godini se kreće oko 63,4%, dok se prosječna stopa zaposlenosti ukupno radno sposobnog stanovništva u Primorsko-goranskoj županiji u 2021. godini kreće oko 92%.

U nastavku je dana tablica s ukupnim brojem zaposlenih po djelatnostima za Primorsko-goransku županiju u razdoblju od 2011. do 2021. godine.

Tablica 12: Zaposlenost stanovništva Primorsko-goranske županije prema djelatnostima, za razdoblje 2011. – 2021. godine

	2011.	2012.	2013.	2014.	2015.	2016.	2017.	2018.	2019.	2020.	2021.
A - Poljoprivreda, šumarstvo i ribarstvo	1.329	1.303	1.245	1.265	1.174	1.188	1.106	1.256	1.223	1.203	1.226
B - Rudarstvo i vađenje	287	273	34	35	30	36	36	40	35	68	65
C - Prerađivačka industrija	14.567	13.785	12.608	11.908	11.366	11.291	11.494	11.324	11.187	10.878	10.862
D - Opskrba el. energijom, plinom, parom i klimatizacija	1.560	1.539	1.464	1.317	1.287	1.222	1.203	1.115	1.076	1.064	1.010
E - Opskrba vodom	2.222	2.243	2.228	2.072	2.204	2.276	2.275	2.355	2.450	2.619	2.587
F - Građevinarstvo	5.650	5.530	5.336	5.560	5.282	5.683	5.707	6.243	6.402	6.984	7.310
G - Trgovina na veliko i na malo	13.894	13.951	13.429	13.121	13.086	12.918	13.679	14.854	13.963	13.660	13.670
H - Prijevoz i skladištenje	7.987	7.893	7.840	7.187	7.043	7.169	7.276	7.375	7.666	7.863	7.841
I - Djelatnost pružanja smještaja i pripreme i usluživanja hrane	5.629	5.701	5.747	5.928	6.029	6.582	6.572	7.522	7.140	6.870	6.818
J - Informacije i komunikacije	1.797	1.825	1.746	1.641	1.656	1.650	1.510	1.795	1.921	1.928	1.976
K - Financijske djelatnosti	2.137	2.197	2.170	2.178	2.162	2.041	2.016	2.016	1.856	2.008	2.033
L - Poslovanje nekretninama	490	513	482	574	584	554	604	685	741	610	568
M - Stručne, znanstvene i tehničke djelatnosti	3.598	3.687	3.852	4.137	4.550	4.508	4.439	4.901	5.246	5.519	5.301
N - Administrativne i	3.230	3.324	3.079	2.903	2.946	3.202	3.293	3.388	3.555	3.521	3.460

pomoćne uslužne djelatnosti											
O - Javna uprava i obrana	5.942	5.845	5.828	5.561	5.721	5.590	5.537	5.455	5.331	5.252	5.277
P - Obrazovanje	7.723	7.775	7.884	7.986	8.045	8.225	8.312	8.467	8.465	8.992	9.206
Q - Djelatnosti zdravstvene zaštite i socijalne skrbi	7.138	7.366	7.269	7.165	7.925	7.351	7.518	7.693	8.048	8.274	8.332
R - Umjetnost, zabava i rekreacija	1.778	1.687	1.710	1.648	1.880	1.841	1.784	2.276	2.185	2.103	2.032
S - Ostale uslužne djelatnosti	1.132	1.175	1.194	936	1.243	1.335	1.303	1.377	1.359	1.360	1.350
UKUPAN BROJ ZAPOSLENIH	88.090	87.612	85.145	83.122	84.213	84.662	85.664	90.137	89.849	90.776	90.924

Izvor: Izradio autor prema podacima DZS-a, <https://podaci.dzs.hr/2021/hr/10063>

Tablica 12 prikazuje kretanja zaposlenosti stanovništva po djelatnostima u pravnim osobama u Primorsko-goranskoj županiji u promatranom razdoblju 2011.-2021. godine. Podaci o broju zaposlenih po županijama dobiveni su na temelju godišnjeg istraživanja koje se provodi jedanput na godinu sa stanjem 31. ožujka. Tim istraživanjem obuhvaćene su pravne osobe svih oblika vlasništva, tijela državne vlasti i tijela jedinica lokalne i područne (regionalne) samouprave na području Republike Hrvatske, odnosno Primorsko-goranske županije. Pri tome valja napomenuti da podacima nisu obuhvaćeni ni zaposleni u obrtu i djelatnostima slobodnih profesija ni zaposleni osiguranici poljoprivrednici.

Promatrajući na ukupnoj razini, broj zaposlenih u pravnim osobama u Primorsko-goranskoj županiji do 2014. godine pada. Od 2014. do 2018. godine zabilježen je rast, dok u 2019. godini ukupan broj zaposlenih pada za 288 zaposlena u odnosu na 2018. godinu. U 2020. godini vidljiv je ponovni rast za 927 zaposlena, što iznosi 1,03% u odnosu na prethodnu godinu. U 2021. godini nastavlja se trend rasta te u odnosu na 2020. godinu zabilježen je rast broja zaposlenih u pravnim osobama za 0,2%, odnosno za 148 zaposlena.

Promatrajući jedanaestogodišnje razdoblje, dio djelatnosti bilježi pad, a dio djelatnosti bilježi rast u 2021. godini u odnosu na 2011. godinu. Najveći pad zaposlenosti zabilježen je u djelatnosti B – rudarstvo i vađenje gdje je u 2021. godini zabilježeno 65 zaposlenih dok je broj zaposlenih u 2011. godini u toj djelatnosti bio 287, što je pad zaposlenih za 77%. Veliki pad broja zaposlenih zabilježen je i u djelatnosti D - Opskrba električnom energijom, plinom, parom i klimatizacija gdje je u 2021. godini zaposleno 550 djelatnika manje nego 2011. godine, odnosno 35% manje. Također i u djelatnosti C–Prerađivačka industrija se bilježi pad broja zaposlenih s 14.567 zaposlenih u 2011. godini i 10.862 zaposlenih u 2021. godini što je 3.705 djelatnika manje nego u 2011. godini, odnosno izraženo u postotku smanjenje od 25%.

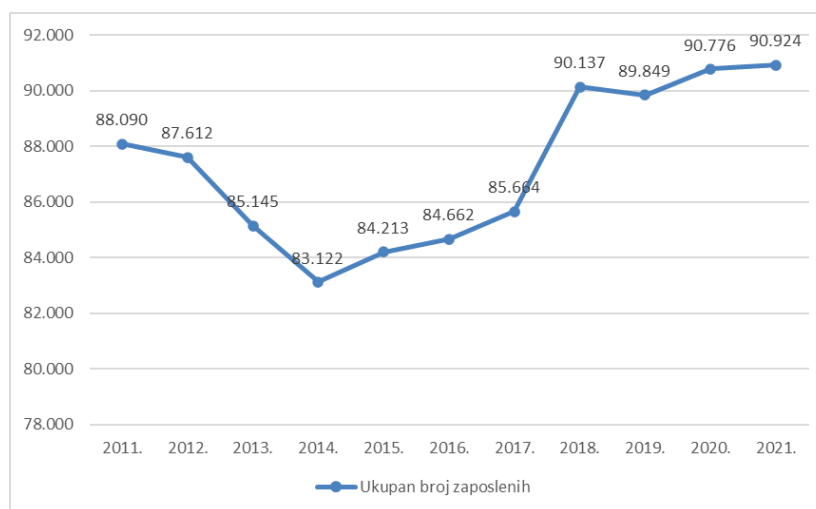
Nadalje, broj zaposlenih u nekim je djelatnostima viši u 2021. nego u 2011. godini. Najveći rast zabilježen je u djelatnosti M – Stručne i znanstvene i tehničke djelatnosti gdje je 2011. godine zabilježeno 3.598 zaposlenih, a u 2021. godini broj zaposlenih je porastao za 47% i iznosi sveukupno 5.301 zaposlenika. Valja spomenuti i rast broja zaposlenih u djelatnosti F – Građevinarstvo gdje je u 2011. godini bilo zaposleno 5.650 zaposlenika, a u 2021. godine zabilježeno je 7.310 zaposlenih što je porast za 29%. Pored navedenih znatnije povećanje broja zaposlenih bilježi se i u djelatnosti I –

Djelatnost pružanja smještaja i pripreme i usluživanja hrane, a u kojoj je u 2021. godini zabilježeno 1.189 više zaposlenih u odnosu na 2011. godinu kada je broj zaposlenika iznosio 5.629, a što je izraženo u postotku povećanje od 21%.

Uspoređujući 2021. godinu s prethodnom godinom znatniji porast zaposlenih zabilježen je u djelatnostima F – Građevinarstvo za 326 zaposlena, odnosno za 4,7%, zatim u djelatnosti J – Informacije i komunikacije za 48 zaposlenih što je izraženo u postotku 2,5%, te P – Obrazovanje gdje je zabilježeno povećanje za 34 zaposlena, odnosno za 2,4%.

Promatrajući kretanje zaposlenosti za razdoblje od 2011.-2021. u Županiji jasno je vidljivo kako je realni sektor (trgovina, industrija, nefinancijske usluge) izgubio veliki broj zaposlenih. U 2021. godini u odnosu na 2020. godinu smanjenje je vidljivo u djelatnosti L – poslovanje nekretninama za 6,9%, zatim djelatnosti D – Opskrba el. energijom, plinom, parom i klimatizacija za 5,1%, te djelatnost B – Rudarstvo i vađenje za 4,4%.

Grafikon 9. Kretanje ukupnog broja zaposlenih u Primorsko-goranskoj županiji za razdoblje 2011.-2021. godine

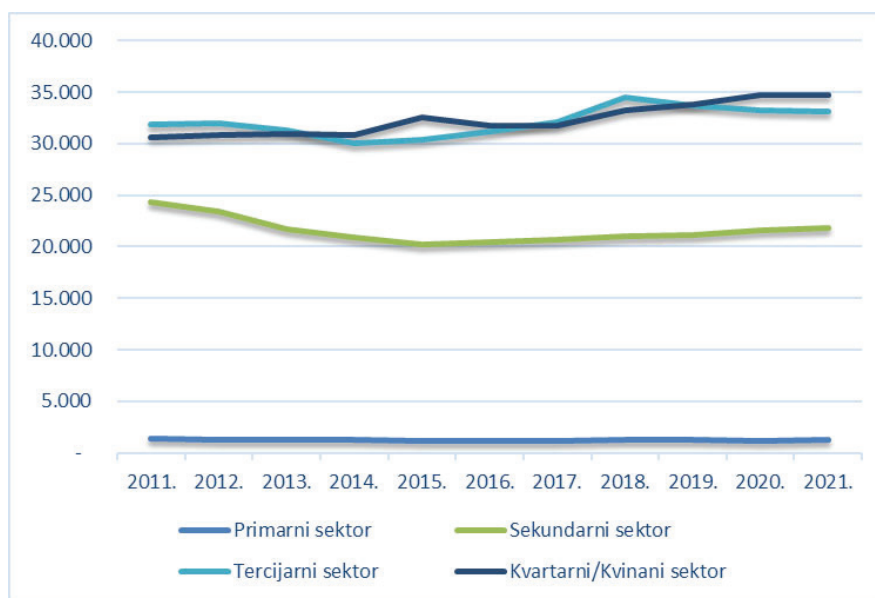


Izvor: Izradio autor prema podacima DZS

Kako je jasno vidljivo i u Grafikonu 9, ukupan broj zaposlenih kreće se trendom pada sve do 2014. godine. Prosječno je broj zaposlenih opadao za oko 1.200 u razdoblju između 2011.-2014. godine. Nakon 2014. godine, tržište se stabilizira te je broj zaposlenih do 2018. godine u porastu. Na razini Primorsko-goranske županije u 2018. godini s 90.137 zaposlenih zabilježen je porast broja zaposlenih za oko 5,2% u odnosu na 2017. godinu. Međutim u 2019. godini zabilježen je pad ukupnog broja zaposlenih u Županiji, na 89.849 zaposlenih, odnosno 0,32% manje u odnosu na 2018. godinu. Uspoređujući 2019. s 2011. godinom bilježi se razlika od oko 1.759 zaposlenih više u 2019. godini.

Promatrajući tablicu br. 4 broj zaposlenih kod poduzeća Primorsko-goranske županije u 2020. godini vidljiv je pad broja zaposlenih za 3,7% u odnosu na prethodnu godinu, a broj zaposlenih u pravnim osobama porastao je za 927 zaposlena, odnosno za 1,03%. Iz navedenoga je vidljivo da je epidemija koronavirusa više utjecala na broj zaposlenih u realnom sektoru Primorsko-goranske županije, nego na ukupni broj zaposlenih u Primorsko-goranskoj županiji, a koji obuhvaća i djelatnike javnog sektora. Vidljivo je da je broj zaposlenih u 2020. godini premašio broj iz 2011. godine i to za 3%. U 2021. godini vidljiv je daljnji pozitivan trend rasta te je broj zaposlenih u pravnim osobama porastao za 0,2%.

Grafikon 10: Zaposlenost stanovništva u Primorsko-goranskoj županiji za razdoblje 2011. – 2021. godine po sektorima



Izvor: Izradio autor prema podacima DZS

Grafikon 10 prikazuje kretanje broja zaposlenih Primorsko-goranske županije raspoređenih prema sektorskoj strukturi nacionalnog gospodarstva za razdoblje 2011.-2021. godine. Sve djelatnosti s aspekta nacionalnog gospodarstva se dijele u veće skupine, odnosno sektore, a osnovna podjela je trosektorska. Primarni sektor čine sve djelatnosti zasnovane na korištenju prirodnih resursa (djelatnost A), sekundarni sve prerađivačke djelatnosti (djelatnosti B, C, D, E, F), a tercijarni čine sve uslužne djelatnosti (djelatnosti G, H, I, N, S). Tercijarni sektor se može podijeliti na kvartarni i kvinarni sektor (djelatnosti J, K, L, M, O, P, Q, R), a to su djelatnosti koje stvaraju znanje i koje pružaju moderne poslovne usluge.

Promatrajući grafikon vidljivo je da djelatnosti u primarnom sektoru broje najmanje zaposlenika te se ne događaju značajni pomaci u broju zaposlenih. U sekundarnom sektoru najveći

broj zaposlenika je zabilježen u 2011. godini nakon koje je vidljiv pad broja zaposlenih sve do 2015. godine. Od 2015. godine vidljiv je lagani porast zaposlenika do 2021. godine. Tercijarni i kvartarni/kvinarni broje najviše zaposlenika. U kvartarnom/kvinarnom sektoru broj zaposlenika je rastao do 2015. godine, nakon koje je uslijedio pad do 2018. godine. Od 2018. godine broj zaposlenika u kvartarnom/kvinarnom sektoru se povećavao te je u 2021. godini zadržan pozitivan trend rasta. Promatrajući tercijarni sektor, vidljiv je pad broja zaposlenih do 2014. godine, a od 2014. do 2018. broj zaposlenika u ovom sektoru je rastao. Od 2019. godine do 2021. godine broj zaposlenika u tercijarnom sektoru je padao.

2.1.2.2. Nezaposlenost po spolu, dobi, obrazovanju, radnom stažu i skupini zanimanja za razdoblje 2011.-2021. godine (Opisni dio i analitički dio – tabelarni i grafički prikaz)

Visoke stope nezaposlenosti smatraju se među najtežim ekonomskim problemima određenog gospodarstva te predstavljaju ozbiljan problem kako za društvo, tako i za pojedinca. Nezaposlenost karakterizira nedostatak prihoda i proizvodnje, izaziva visoke fiskalne troškove, povećava nejednakost u društvu, ali i ostavlja snažan negativan učinak na nezaposlenog pojedinca kroz osjećaj beskorisnosti i bezizglednosti. Prema metodologiji Eurostata, nezaposlene osobe su osobe koje imaju od 15 do 74 godina, trenutno raspoložive za rad i koje aktivno traže zaposlenje. U nastavku je u tablicama i grafikonima dan pregled kretanja nezaposlenosti u Primorsko-goranskoj županiji po spolu, dobi, obrazovanju, radnom stažu i skupini zanimanja za razdoblje 2011.-2021. godine.

Tablica 13: Ukupan broj nezaposlenih u PGŽ za razdoblje 2011.-2021. godine, po spolu

	2011.	2012.	2013.	2014.	2015.	2016.	2017.	2018.	2019.	2020.	2021.
PGŽ ukupno	17.780	18.453	19.321	18.469	15.518	12.888	9.774	7.946	6.704	8.617	8.416
Muškarci	7.661	8.133	8.637	8.122	6.657	5.436	4.012	3.363	2.928	3.808	3.726
Žene	10.119	10.320	10.684	10.347	8.861	7.453	5.762	4.583	3.777	4.809	4.691

Izvor: Izradio autor prema podacima HZZ-a, <https://statistika.hzz.hr/Statistika.aspx?tipIzvjestaja=1>

Kako je prikazano u Tablici 13, u promatranom razdoblju broj nezaposlenih od 2011. do 2013. godine bilježi porast. U Županiji je 2013. godine zabilježen najveći broj nezaposlenih te je na HZZ-u bila evidentirano 19.321 nezaposlenih osoba. Nakon 2013. godine dolazi do blagog pada nezaposlenosti, a značajniji pad nezaposlenosti kreće se od 2015. godine nadalje. Tako je u roku od 4 godine (2015.-2019.) iz evidencije nezaposlenih izašlo gotovo 9.000 ljudi. Iako su prikazani pokazatelji nezaposlenosti pozitivni za gospodarstvo PGŽ-a, treba uzeti u obzir da na smanjenje nezaposlenosti utječe i odljev radne snage iz Republike Hrvatske.

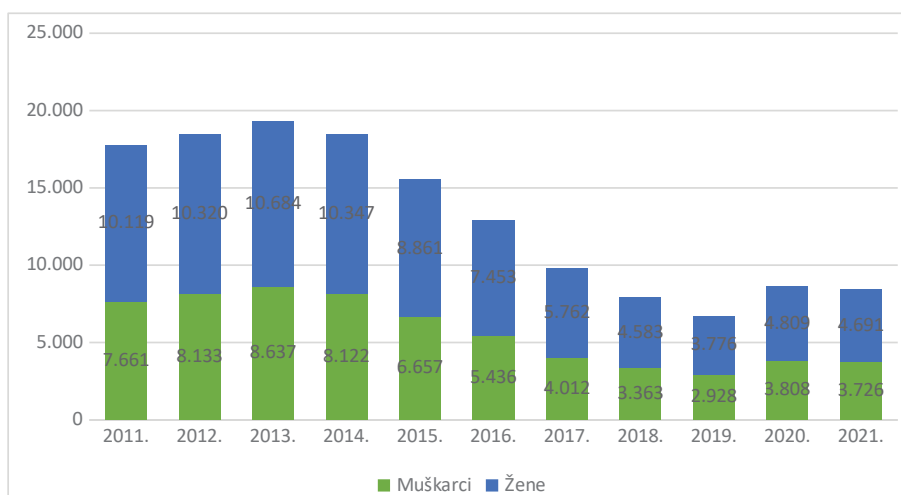
Tijekom 2019. godine trend pada nezaposlenih se nastavlja te je iste godine zabilježen najmanji broj nezaposlenih u promatranom razdoblju. Tako se ukupan broj nezaposlenih osoba u

Primorsko-goranskoj županiji smanjio za oko 15% u odnosu na 2018. godinu, od čega se broj nezaposlenih žena više smanjio nego broj nezaposlenih muškaraca.

Epidemija koronavirusa je ipak ostavila značajnog učinka u 2020. godini s obzirom da je zabilježen porast broja nezaposlenih za 1.913, odnosno 28% u odnosu na prethodnu godinu. Broj nezaposlenih muškaraca je porastao za 30% u odnosu na 2019. godinu, odnosno 2 postotna boda više u odnosu na nezaposlenost žena.

U 2021. godini zabilježeno je smanjenje broja nezaposlenih za 2,3%, odnosno zabilježeno je 8.416 nezaposlenih, od toga 3.726 nezaposlenih muškaraca (44,3%) te 4.691 nezaposlenih žena (55,7%).

Grafikon 11: Ukupan broj nezaposlenih u PGŽ za razdoblje 2011.-2021. godine, po spolu



Izvor: Izradio autor prema podacima Hrvatskog zavoda za zapošljavanje

Na Grafikonu 11 prikazan je odnos ukupnog broja nezaposlenih muškaraca i žena. Tijekom cijelog promatranog razdoblja žene sudjeluju manje na tržištu rada od muškaraca, odnosno broj nezaposlenih žena je veći nego broj nezaposlenih muškaraca. Postotak nezaposlenih žena u ukupnom broju nezaposlenih Primorsko-goranske županije kreće se od 55%-60%. Najveći postotak nezaposlenih žena zabilježen je 2017. godine, kada su nezaposlene žene činile 59% ukupno nezaposlenog stanovništva dok je najmanji nesrazmjer u nezaposlenosti prema spolovima zabilježen 2013. godine s 55% nezaposlenih žena, kada je zabilježena i najveća stopa nezaposlenosti. Unatoč trendu smanjenja nezaposlenih žena, još uvijek je veći broj nezaposlenih žena u odnosu na muškarce. Tako je u 2019. godini broj nezaposlenih žena činio oko 56% ukupno nezaposlenih Primorsko-goranske županije. U 2020. godini zabilježen je porast broja nezaposlenih za 28% zbog utjecaja epidemije koronavirusa. Broj nezaposlenih žena porastao je za 27% te je činio 55% ukupno nezaposlenih osoba Primorsko-goranske županije. U 2021. godini iako se sveukupno

broj nezaposlenog stanovništva u odnosu na prethodnu godinu smanjio, broj nezaposlenih žena činio je i dalje 55% nezaposlenih osoba.

Tablica 14: Ukupan broj nezaposlenih u PGŽ za razdoblje 2011.-2021., po dobi

	2011.	2012.	2013.	2014.	2015.	2016.	2017.	2018.	2019.	2020.	2021.
15-19	646	688	745	676	583	438	294	222	179	216	205
20-24	2.024	2.114	2.234	1.978	1.566	1.245	873	672	537	734	689
25-29	2.573	2.694	2.723	2.560	1.968	1.620	1.189	896	705	979	887
30-34	2.078	2.216	2.274	2.150	1.746	1.347	1.004	830	667	913	874
35-39	1.714	1.776	1.914	1.873	1.606	1.311	979	822	725	1.040	976
40-44	1.536	1.639	1.751	1.682	1.428	1.209	958	784	680	985	961
45-49	1.732	1.736	1.812	1.714	1.458	1.211	914	766	689	873	889
50-54	2.435	2.346	2.302	2.070	1.769	1.500	1.111	838	716	882	868
55-59	2.323	2.446	2.640	2.691	2.332	1.990	1.544	1.234	985	1.102	1.107
60 i više	721	796	926	1.075	1.062	1.018	908	882	821	893	960
Ukupno nezaposleni	17.780	18.453	19.321	18.469	15.518	12.888	9.774	7.946	6.704	8.617	8.416

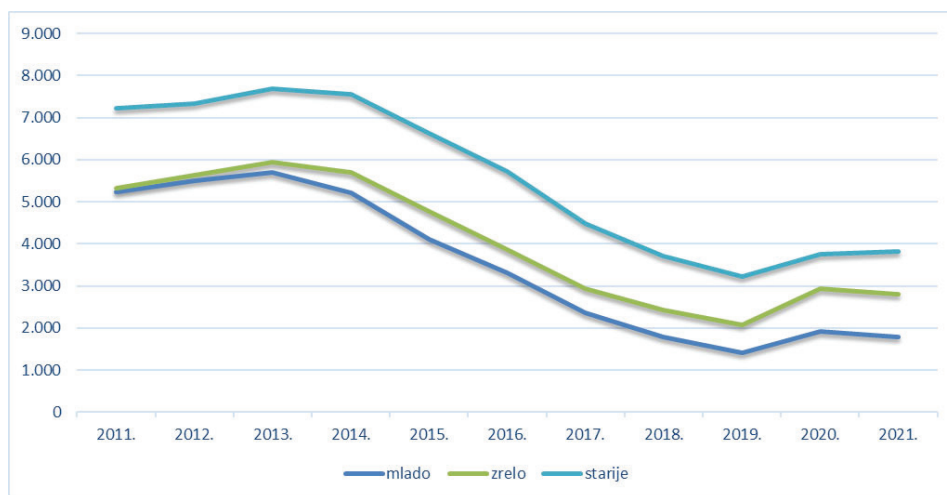
Izvor: Hrvatski zavod za zapošljavanje, <http://statistika.hzz.hr/Statistika.aspx?tipIzvjestaja=1>

Kako je vidljivo iz Tablice 14 najveći broj nezaposlenih u promatranom razdoblju čini skupina od 55 do 59 godina te skupina od 25 do 29 godina. Također je zabilježen visok broj nezaposlenosti u 2021. godini među mladima između 35 i 39 godina. Nezaposlenost mladih osjetljivija je na kretanja u poslovnom ciklusu nego nezaposlenost odraslih. Budući da većina mladih osoba s 25 godina završi fakultet, novi su sudionici na tržištu rada s ograničenim radnim iskustvom te je manja vjerojatnost da će pronaći posao što predstavlja problem stjecanja radnog iskustva. S druge strane, visoki je broj nezaposlenih u dobnoj skupini između 55 i 59 godina. Djelatnici u ovoj dobnoj skupini najčešće dobivaju otkaz upravo zbog svoje dobi – smatra se da više ne mogu adekvatno obavljati radne zadatke. Takvi nezaposleni se jako teško i zapošljavaju, upravo zbog svoje dobi. Veliki je problem i što su relativno blizu mirovine, a opet im za ispunjenje uvjeta prijevremene ili starosne mirovine nedostaje određeni broj godina radnog staža.

Najmanji broj nezaposlenih u promatranom razdoblju čini skupina od 15 do 19 godina te skupina od 60 godina i više u kojoj je zabilježen najmanji broj nezaposlenih do 2016. godine. Od 2016. godine nadalje najmanji broj nezaposlenih uz mlade od 15 do 19 godina činila je dobna skupina od 20 do 24 godine.

Tijekom 2021. godine najveći broj nezaposlenih također je zabilježen u dobi od 55 do 59 godina i 35-39 godina. Najmanji broj nezaposlenih čine mladi od 15 do 19 godina i mladi od 20 do 24 godine. Navedeno svakako ima smisla uzevši u obzir da obrazovanje u prosjeku traje do 24 godine starosti.

Grafikon 12: Ukupan broj nezaposlenih u PGŽ za razdoblje 2011.-2021., po dobi i grupama stanovnika



Izvor: Izradio autor prema podacima Hrvatskog zavoda za zapošljavanje

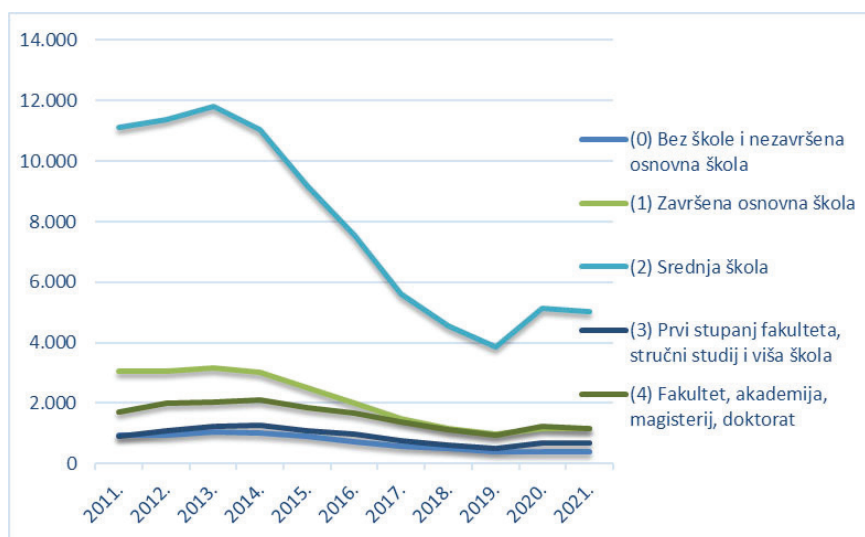
Prema podacima iz Tablice 14 nezaposleno stanovništvo je podijeljeno na tri grupe, mlado stanovništvo od 15 do 29 godina, zrelo od 30 do 44 godina i starije stanovništvo od 45 godina i više. Prema tome, iz Grafikona 12 vidljivo je da u sve tri grupe 2013. godina broji najviše nezaposlenih, nakon koje je broj nezaposlenih počeo padati te je u 2019. godini zabilježen najmanji broj nezaposlenih u promatranom razdoblju. U 2020. godini vidljivo je da broj nezaposlenih raste u sve tri skupine, te slijedom navedenog, broj nezaposlenih u skupini starijeg stanovništva za 16,8%, u grupi zrelog stanovništva za 41,8%, dok u grupi mladih za 35,7%. U 2021. godini broj nezaposlenih u skupini mladog stanovništva u odnosu na prethodnu godinu se smanjio za 7,7%, a u skupini zrelog stanovništva za 4,3%. Broj nezaposlenih u skupini starijeg stanovništva se povećao za 2%. Uspoređujući sve tri grupe stanovnika, najviše nezaposlenih je među starijim stanovništvom, a najmanje među mladim stanovništvom Primorsko–goranske županije.

Tablica 15: Ukupan broj nezaposlenih u PGŽ za razdoblje 2011.-2021., prema stupnju obrazovanja

	2011.	2012.	2013.	2014.	2015.	2016.	2017.	2018.	2019.	2020.	2021.
(0) Bez škole i nezavršena osnovna škola	949	955	1.068	1.023	903	730	571	489	404	410	379
(1) Završena osnovna škola	3.073	3.044	3.166	3.010	2.513	1.988	1.471	1.172	975	1.169	1.145
(2) Srednja škola	11.127	11.358	11.808	11.052	9.185	7.529	5.597	4.549	3.868	5.130	5.038
(3) Prvi stupanj fakulteta, stručni studij i viša škola	922	1.101	1.233	1.267	1.078	969	772	615	520	690	690
(4) Fakultet, akademija, magisterij, doktorat	1.710	1.994	2.046	2.117	1.839	1.672	1.363	1.122	937	1.217	1.165
Ukupno	17.780	18.453	19.321	18.469	15.518	12.888	9.774	7.946	6.704	8.617	8.416

Izvor: Hrvatski zavod za zapošljavanje, <http://statistika.hzz.hr/Statistika.aspx?tiplzvjestaja=1>

Grafikon 13: Ukupan broj nezaposlenih u PGŽ za razdoblje 2011.-2021., prema stupnju obrazovanja



Izvor: Hrvatski zavod za zapošljavanje, <http://statistika.hzz.hr/Statistika.aspx?tiplzvjestaja=1>

Prema Tablici 15 i Grafikonu 13 vidljivo je da najveći broj nezaposlenih ima završenu srednju školu. Njihov broj se kreće od oko 11.000 u 2011. godini do gotovo 12.000 nezaposlenih u 2013.

godini. Broj nezaposlenih sa završenim srednjoškolskim obrazovanjem počeo je padati od 2014. godine. U 2019. godini iznosio je 3.868 nezaposlene osobe, što je pad nezaposlenosti za oko 67% u odnosu na 2013. godinu kada je zabilježen najveći broj nezaposlenih sa srednjoškolskim obrazovanjem. U 2020. godini broj nezaposlenih sa srednjoškolskim obrazovanjem je narastao za 33% u odnosu na 2019. godinu, a 2021. godine se smanjio za 1,8% u odnosu na prethodnu godinu. Također iz Tablice 15 i Grafikona 13 može se zaključiti da se broj nezaposlenih u 2019. godini smanjio na svim razinama obrazovanja. Najmanji broj nezaposlenih u Primorsko-goranskoj županiji su osobe bez ikakvog obrazovanja čiji se broj u 2019. godini smanjio za 17% u odnosu na prethodnu godinu. U 2020. godini zabilježen je rast nezaposlenih bez obrazovanja za 1,5% u odnosu na 2019. godinu, a u 2021. godini u odnosu na prethodnu se ponovno bilježi pad za 7,6%. Relativno je nizak i broj nezaposlenih sa završenim prvim stupnjem fakulteta, stručnim studijem i višom školom čiji se broj s 520 nezaposlenih u 2019. godini smanjio za 15% u odnosu na prethodnu godinu. U 2020. godini vidljivi su nešto drukčiji podaci te je najveći porast broja nezaposlenih zabilježen kod osoba sa završenim prvim stupnjem fakulteta, stručnim studijem ili višom školom, čak 32,69%, zatim slijede osobe sa srednjom školom s 32,63%, te osobe s fakultetom, akademijom, magisterij i doktoratom s 29,88%. U 2021. se u svim stupnjima obrazovanja, izuzev prvog stupnja fakulteta, stručni studij i viša škola koji je ostao na istoj razini kao i 2020. godine, a u odnosu na prethodnu godinu, bilježi pad broja nezaposlenih. Pad broja nezaposlenih najviše se ističe kod nezaposlenih bez obrazovanja čiji je pad izražen u postotku iznosio 7,6%.

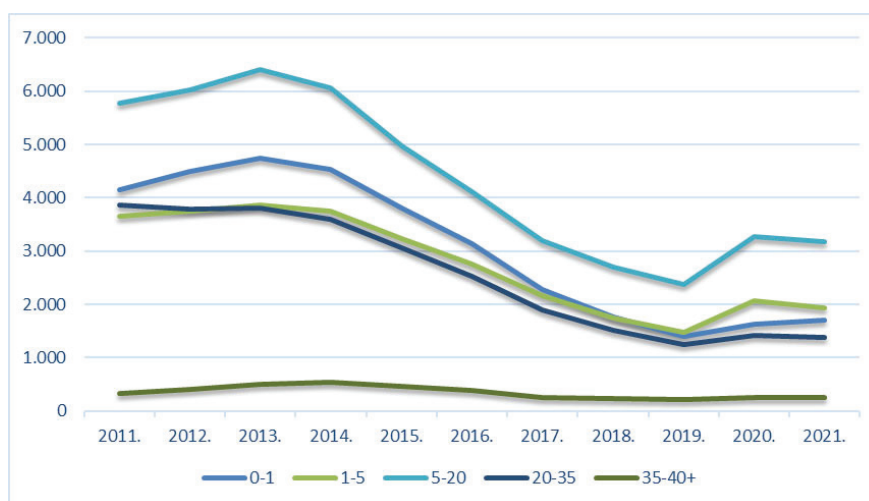
Tablica 16: Ukupan broj nezaposlenih u PGŽ za razdoblje 2011.-2021., prema radnom stažu

	2011.	2012.	2013.	2014.	2015.	2016.	2017.	2018.	2019.	2020.	2021.
Bez staža	2.516	2.657	2.813	2.762	2.259	1.882	1.385	1.069	835	902	1.026
Do 1 godine	1.641	1.838	1.924	1.768	1.543	1.250	896	691	570	718	668
1 - 2 godine	1.223	1.322	1.438	1.541	1.358	1.178	891	693	531	729	671
2 - 3 godine	916	890	910	876	789	672	548	456	384	541	519
3 - 5 godina	1.518	1.528	1.515	1.331	1.094	900	720	598	552	789	738
5 - 10 godina	2.705	2.815	2.952	2.744	2.150	1.719	1.301	1.085	926	1.309	1.276
10 - 20 godina	3.074	3.210	3.453	3.323	2.812	2.385	1.896	1.613	1.438	1.969	1.890
20 - 30 godina	2.820	2.772	2.817	2.630	2.255	1.881	1.418	1.146	920	1.052	1.022
30 - 35 godina	1.041	1.013	996	957	806	646	471	362	329	366	352
35 - 40 godina	312	371	452	469	401	339	226	196	191	201	207
Preko 40 godina	16	35	51	68	51	37	22	37	28	41	49
Ukupno	17.780	18.453	19.321	18.469	15.518	12.888	9.774	7.946	6.704	8.617	8.416

Izvor: Hrvatski zavod za zapošljavanje, <http://statistika.hzz.hr/Statistika.aspx?tiplzvjestaja=1>

Iz Tablice 16 vidljivo je kako najveći broj nezaposlenih u Primorsko-goranskoj županiji u promatranom razdoblju ima radni staž od 10 do 20 godina. Relativno visok je i broj nezaposlenih bez radnog staža, zatim s radnim stažom od 5 do 10 godina i od 20 do 30 godina. Iako su mladi bez radnog staža veliki problem po pitanju nezaposlenosti, mladi nezaposleni s manje od jedne do pet godina radnog staža predstavljaju tek manji udio nezaposlenih u Primorsko-goranskoj županiji. Najmanje nezaposlenih ima radni staž preko 40 godina.

Grafikon 14: Ukupan broj nezaposlenih u PGŽ za razdoblje 2011.-2021., prema godinama radnog staža



Izvor: Izradio autor prema podacima Hrvatskog zavoda za zapošljavanje

Prema Grafikonu 14 najveći broj nezaposlenih je s radnim stažom od 5 do 20 godina te slijede nezaposleni sa stažom od 0 do 1 godine. Najmanji broj nezaposlenih su oni nezaposleni sa stažom od 35 do 40 godina i više. Valja spomenuti kretanja u 2020. godini, kada su posljedice epidemije koronavirusa vidljive na ukupnom broju nezaposlenih u Primorsko-goranskoj županiji u 2020. godini. Tako je značajniji porast zabilježen na ukupnom broju nezaposlenih s 5 do 20 godina radnog staža i to za 39% u odnosu na 2019. godinu. Pored navedenoga značajan porast zabilježen je i na nezaposlenima s 1 do 5 godina radnog staža za 40%, dok je pad od 20% zabilježen kod nezaposlenih s 0 do 1 godine radnog staža. Razlog tomu je činjenica da je većina poslodavaca iskoristila priliku te zatražila poticaje za zapošljavanje mladih osoba bez radnog staža.

U 2021. godini se smanjio broj nezaposlenih s radnim stažom od 1 do 5 godina, od 5 do 20 godina, od 20 do 35 godina, od kojih najveće smanjenje nezaposlenosti za 6,4% se bilježi u skupini s radnim stažom od 1 do 5 godina. U skupinama od 0 do 1 godine te 35 godina i više se bilježi povećanje nezaposlenosti, od kojih kod skupine s 35 godina i više je došlo do povećanja nezaposlenosti za 5,7%.

Tablica 17: Ukupan broj nezaposlenih u PGŽ za razdoblje 2011.-2021., prema skupini zanimanja

	2011.	2012.	2013.	2014.	2015.	2016.	2017.	2018.	2019.	2020.	2021.
(0) Vojna zanimanja	0	0	0	0	0	0	0	0	0	0	0
(1) Zakonodavci, dužnosnici i direktori	0	0	1	0	1	0	1	0	1	0	0
(2) Znanstvenici, inženjeri i stručnjaci	1.855	2.213	2.338	2.424	2.069	1.910	1.514	1.245	1.035	1.363	1.334
(3) Tehničari i stručni suradnici	2.338	2.533	2.655	2.571	2.233	1.944	1.453	1.180	985	1.299	1.370
(4) Administrativni djelatnici	3.017	2.953	3.045	2.944	2.479	2.095	1.675	1.368	1.185	1.460	1.410
(5) Uslužna i trgovačka zanimanja	3.694	3.643	3.624	3.237	2.759	2.268	1.648	1.320	1.084	1.653	1.489
(6) Poljoprivrednici, šumari, ribari, lovci	73	78	87	101	105	95	75	64	53	59	65
(7) Zanimanja u obrtu i pojedinačnoj proizvodnji	2.275	2.472	2.630	2.344	1.828	1.316	818	634	512	636	690
(8) Rukovatelji postrojenjima, industrijski proizvođači i sastavljači proizvoda	809	767	756	698	537	419	277	214	181	251	227
(9) Jednostavna zanimanja	3.721	3.792	4.185	4.150	3.507	2.842	2.313	1.921	1.668	1.896	1.831
Ukupno	17.782	18.451	19.321	18.469	15.518	12.889	9.774	7.946	6.704	8.617	8.416

Izvor: Hrvatski zavod za zapošljavanje, <http://statistika.hzz.hr/Statistika.aspx?tipIzvjestaja=1>

Iz Tablice 17 može se ustanoviti kako je u promatranom razdoblju najviše nezaposlenih bilo u skupini (9) Jednostavnih zanimanja. Slijede (5) Uslužna i trgovačka zanimanja te (4) Administrativni djelatnici. Relativno visoku nezaposlenost bilježe (2) Znanstvenici, inženjeri i stručnjaci, te (3) Tehničari i stručni suradnici. Najmanja nezaposlenost bilježi se u (6) Poljoprivredi, šumarstvu, ribarstvu i lovstvu te kod (8) Rukovatelja postrojenjima. (0) Vojna zanimanja i (1) Zakonodavci imaju zabilježenu izrazito nisku nezaposlenost.

U 2021. godini u odnosu na prethodnu godinu, u zanimanjima (3) Tehničari i stručni suradnici, (6) Poljoprivrednici, šumari, ribari, lovci, (7) Zanimanja u obrtu i pojedinačnoj proizvodnji nezaposlenost se povećala, a od navedenih broj nezaposlenih se najviše povećao u zanimanju (7) Zanimanja u obrtu i pojedinačnoj proizvodnji za 8,5%. U zanimanjima (2) Znanstvenici, inženjeri i stručnjaci, (4) Administrativni djelatnici, (5) Uslužna i trgovačka zanimanja, (8) Rukovatelji postrojenjima, industrijski proizvođači i sastavljači proizvoda te (9) Jednostavna zanimanja broj nezaposlenih se smanjio. Najveće smanjenje broja nezaposlenih bilježi se u skupini zanimanja (5) Uslužna i trgovačka zanimanja za 9,9%. U skupini zanimanja (0) Vojna zanimanja te (1) Zakonodavci, dužnosnici i direktori ne bilježe se promjene u odnosu na prethodnu godinu te je broj nezaposlenih osoba iznosio 0.

2.1.3. Obrtništvo Primorsko-goranske županije u razdoblju 2011.-2021. godine

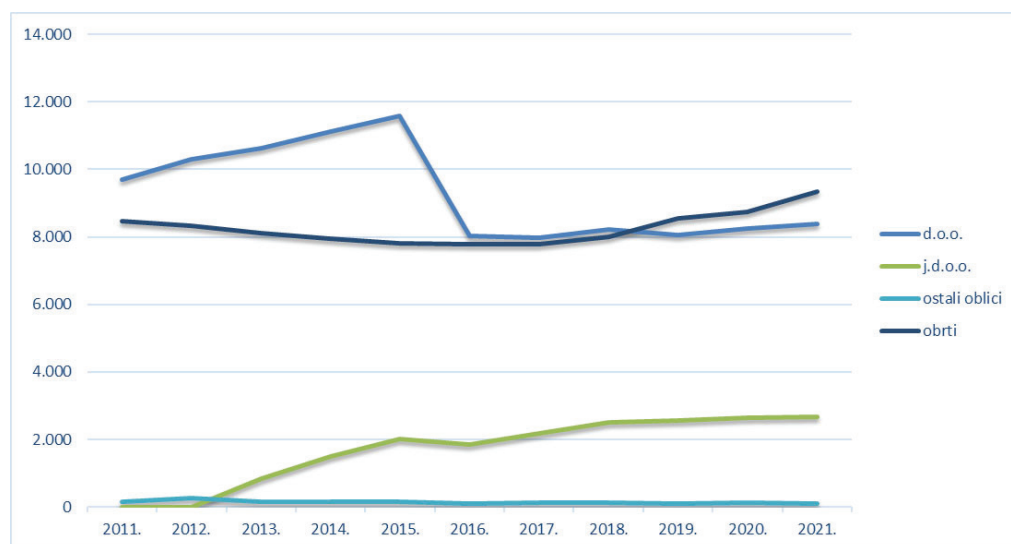
Obrtništvo predstavlja veliki udio poduzetništva jednog gospodarstva te u hrvatskom gospodarstvu ima najdužu tradiciju. Kada se promatra ukupno poduzetništvo često se u obzir ne uzima i obrtništvo zbog nedostupnosti financijskih podataka. Obrt je prema definiciji samostalno i trajno obavljanje gospodarskih djelatnosti, u skladu sa Zakonom, koje obavljaju fizičke osobe sa svrhom postizanja dobiti koja se ostvaruje proizvodnjom, prometom ili pružanjem usluga na tržištu. Unutar ovog poglavlja biti će analizirani dostupni pokazatelji za poduzetništvo kao što su broj obrta, cehovski ustroj, vlasništvo i broj zaposlenih na razini Primorsko-goranske županije.

Tablica 18: Aktivni ustrojbeni oblici u Primorsko-goranskoj županiji za promatrano razdoblje 2011.-2021.

	2011.	2012.	2013.	2014.	2015.	2016.	2017.	2018.	2019.	2020.	2021.
d.o.o.	9.710	10.289	10.639	11.110	11.586	8.035	7.969	8.214	8.045	8.248	8.375
j.d.o.o.	/	/	838	1.487	2.018	1.840	2.190	2.498	2.552	2.653	2.663
ostali oblici	158	268	160	156	165	109	114	122	112	116	112
obrta	8.478	8.319	8.114	7.956	7.800	7.790	7.778	8.013	8.553	8.745	9.339
UKUPN O	18.346	18.876	19.751	20.709	21.569	17.774	18.051	18.847	19.262	19.762	20.489

Izvor: Izradio autor prema podacima HOK-a, publikacija "Obrtništvo u brojkama"

Grafikon 15: Aktivni ustrojbeni oblici u Primorsko-goranskoj županiji za promatrano razdoblje 2011.-2021. godine



Izvor: Izradio autor prema podacima HOK-a, publikacija "Obrtništvo u brojkama"

U Tablici 18 i Grafikonu 15 prikazan je broj aktivnih ustrojbenih oblika u Primorsko-goranskoj županiji za razdoblje 2011.-2021. godine. Trgovačka društva konstantno rastu u razdoblju od 2011.-2015. godine nakon čega slijedi nagli pad aktivnih društava s ograničenom odgovornošću (d.o.o.) u 2016. godini za oko 30% u odnosu na prethodnu godinu kada je zabilježen najveći broj društava s ograničenom odgovornošću. Broj obrta je u konstantnom opadanju od 2010. godine do 2017. godine. U 2017. godini broj društava s ograničenom odgovornošću nastavlja s laganim padom dok se broj jednostavnih društava s ograničenom odgovornošću (j.d.o.o.) od 2013. godine povećava, a razlog tome je relativno mali trošak osnivanja i temeljnog kapitala te brzina osnivanja. U 2018. godini svi navedeni aktivni ustrojbeni oblici su u porastu u odnosu na prethodnu godinu. U 2019. godini broj društava s ograničenom odgovornošću bilježi pad od 2%, dok jednostavna društva s ograničenom odgovornošću bilježe porast za 2% u odnosu na 2018. godinu. Također je zabilježen porast aktivnih obrta u 2019. godini od 6,7% u odnosu na prethodnu godinu. U 2020. godini zabilježen je porast broja svih aktivnih ustrojbenih oblika u Primorsko-goranskoj županiji, odnosno broja društava s ograničenom odgovornošću za 2,52%, jednostavnih društava s ograničenom odgovornošću za 3,96%, obrta za 2,24% te ostalih oblika za 3,57% u odnosu na 2019. godinu. U 2021. godini zabilježen je porast broja svih aktivnih ustrojbenih oblika u Primorsko-goranskoj županiji, osim ostalih oblika, odnosno zabilježen je porast broj društava s ograničenom odgovornošću za 1,5%, jednostavnih društava s ograničenom odgovornošću za 0,4%, obrta za 6,8%, dok je kod ostalih oblika zabilježen pad od 3,4% u odnosu na 2020. godinu. Jedan od razloga porasta aktivnih ustrojbenih oblika pripisuje se i potporama za samozapošljavanje Hrvatskog zavoda za zapošljavanje. Naime, prema podacima HZZ-a, u 2020. godini potporu za samozapošljavanje na području Primorsko-goranske županije ostvarilo je 320 korisnika, a u 2021. godini 581 korisnik.

Tablica 19: Postotak obrta u ukupnim ustrojbenim oblicima Primorsko-goranske županije, za razdoblje 2011.-2021.

	2011.	2012.	2013.	2014.	2015.	2016.	2017.	2018.	2019.	2020.	2021.
% obrtnika u ukupnom poduzetništvu PGŽ-a	46,2%	44,1%	41,1%	38,4%	36,2%	43,8%	43,1%	42,5%	44,4%	44,3%	45,6%

Izvor: Izradio autor prema podacima HOK-a, publikacija "Obrtništvo u brojkama"

Kako je prikazano u Tablici 19, obrtnici čine značajan postotak aktivnih ustrojbenih oblika u Primorsko-goranskoj županiji. Nakon 2011. godine njihov postotak u ukupnom poduzetništvu Primorsko-goranske županije pada do 2015. godine. Obrtnici najniže udjele u ukupnom poduzetništvu Primorsko-goranske županije bilježe tijekom 2014. i 2015. godine kada su udjeli bili na razini ispod 40%. Ova se pojava može pripisati i uvođenjem novog ustrojbenog oblika – j.d.o.o.- a koji se u to vrijeme mnogim poduzetnicima činio atraktivnijim i jednostavnijim za osnivanje od samog obrta. U 2016. godini udio obrtnika u ukupnom poduzetništvu Primorsko-goranske županije je krenuo rasti i iznosio je 43,83% dok u 2017. i 2018. godini pada te u 2019. godini opet raste na 44,40%. U 2020. godini zabilježen je ponovni pad udjela obrtnika u Županiji te je iznosio 44,25%. U 2021. godini udio obrta u ukupnom poduzetništvu PGŽ porastao je na 45,6%.

Tablica 20: Ukupni broj zaposlenih u obrtništvo Primorsko-goranske županije za razdoblje 2011.-2021. godine

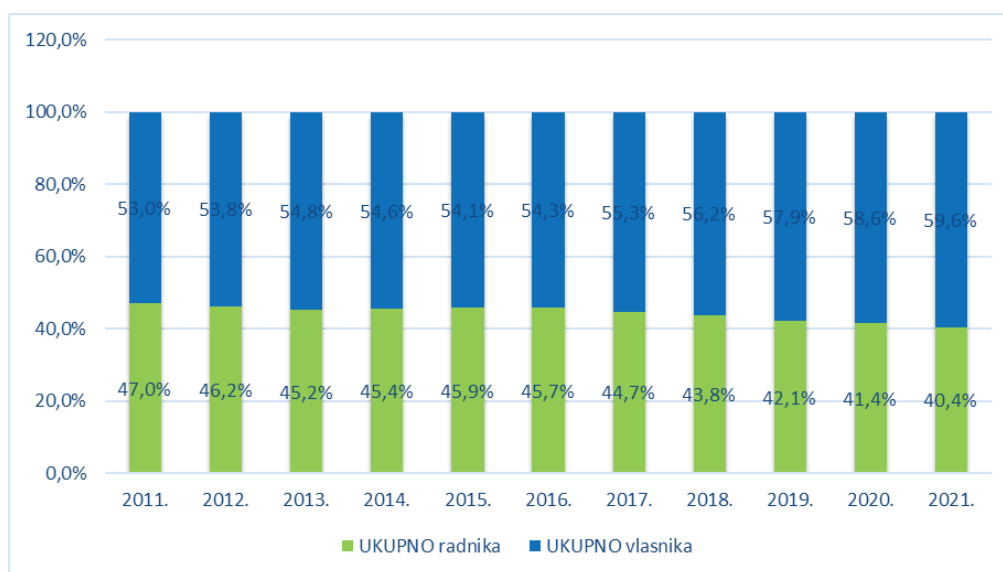
	2011.	2012.	2013.	2014.	2015.	2016.	2017.	2018.	2019.	2020.	2021.
vlasnica/ ortak obrta	2.836	2.778	2.708	2.683	2.620	2.674	2.679	2.837	3.067	3.180	3.450
radnice	3.624	3.344	3.253	3.197	3.210	3.218	3.022	2.941	2.939	2.865	2.906
vlasnik/ ortak obrta	5.929	5.802	5.659	5.515	5.425	5.356	5.339	5.395	5.712	5.793	6.119
radnici	4.137	4.026	3.657	3.627	3.613	3.553	3.464	3.477	3.445	3.486	3.584
UKUPNO radnika	7.761	7.370	6.910	6.824	6.823	6.771	6.486	6.418	6.384	6.351	6.490
UKUPNO vlasnika	8.765	8.580	8.367	8.198	8.045	8.030	8.018	8.232	8.779	8.973	9.569
UKUPNO zaposleni	16.526	15.950	15.277	15.022	14.868	14.801	14.504	14.650	15.163	15.324	16.059

Izvor: Izradio autor prema podacima HOK-a, publikacija "Obrtništvo u brojkama"

Promatrajući razdoblje od 2011.-2021. godine prema podacima iz Tablice 20 vidljivo je da broj zaposlenih u obrtništvo nakon 2011. godine pada sve do 2018. godine kada je zabilježen lagan porast broja zaposlenih. Porast je vidljiv i u 2019. godini, za 513 zaposlena, odnosno 3,5% u odnosu na prethodnu godinu. Daljnji porast je vidljiv i u 2020. godini za 161 zaposlena, odnosno za 1,06%. U 2021. godini sa ukupno 16.059 zaposlenih u obrtima, uključujući i vlasnike, zabilježen je daljnji porast broja zaposlenih za 4,8% u odnosu na prethodnu godinu kada je broj zaposlenih iznosio 15.324. Zanimljivo je za uočiti kako se struktura zaposlenih u obrtništvo mijenjala u promatranom razdoblju. Nadalje, ukupan broj radnika je u konstantnom padu, a ukupan broj vlasnika nakon 2011.

bilježi pad sve do 2018. kada je broj vlasnika porastao u odnosu na prethodnu godinu. Porast broja vlasnika je zabilježen i u 2019., 2020. i 2021. godini te je iznosio 9.569, odnosno 6,6% više u odnosu na 2020. godinu. Prema navedenom može se zaključiti kako u strukturi zaposlenih vlasnici čine veći udio. Promatrajući vlasništvo u obrtništvu po spolu, vidljivo je da je u cijelom promatranom razdoblju broj vlasnika veći od broja radnika, a u 2021. godini omjer je 64% naprema 36%.

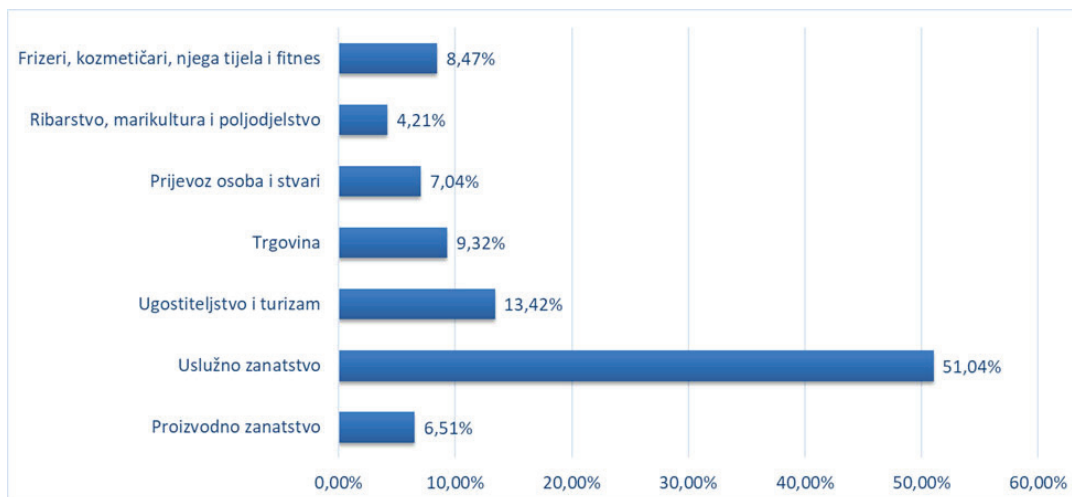
Grafikon 16: Promjene u strukturi zaposlenih u obrtništvu Primorsko-goranske županije za razdoblje 2011.-2021. godine



Izvor: Izradio autor prema podacima HOK-a, publikacija "Obrtništvo u brojkama"

Kako je vidljivo iz Grafikona 16, vlasnici u strukturi zaposlenih čine više od 50%. Navedeno je pokazatelj utjecaja krize na obrtništvo Primorsko-goranske županije. Najveći broj zaposlenih u obrtništvu Primorsko-goranske županije zabilježen je 2011. godine s 16.526 zaposlenih, od čega je 7.761 radnika i 8.765 zaposlenih vlasnika. Broj zaposlenih nakon 2011. godine je padao sve do 2018. godine kada je zabilježen porast broja zaposlenih za 1% u odnosu na prethodnu godinu. Nadalje, promatrajući strukturu broja zaposlenih, broj radnika u obrtima ima negativan trend sve do 2021. godine kada se povećao za 2,2% u odnosu na 2020. godinu, dok broj vlasnika od 2018. godine na dalje bilježi pozitivan trend te se u 2021. godini povećao za dodatnih 6,6% u odnosu na 2020. godinu. Uspoređujući podatke zaposlenih u 2021. i 2011. godini, broj zaposlenih u 2021. godini je manji za 467 zaposlena, odnosno za 2,8%.

Grafikon 17: Cehovski ustroj u aktivnim obrtima u Primorsko-goranskoj županiji u 2021. godini, u postocima



Izvor: Izradio autor prema podacima HOK-a, publikacija "Obrtništvo u brojkama"

Iz Grafikona 17 vidljivo je da od ukupnog broja obrta koji u 2021. godini iznosi 9.339 aktivnih obrta, najviše se obrtnika bavi uslužnim zanatstvom s 4.767 obrta koji čine oko 49% udjela, nakon čega slijedi ugostiteljstvo i turizam. Najmanje aktivnih obrta je u djelatnosti ribarstva, marikulture i poljodjelstva s 393 obrta koji čine oko 4,2% udjela.

Tablica 21: Cehovski ustroj u aktivnim obrtima u Primorsko-goranskoj županiji za razdoblje 2013.-2021. godine

Cehovi	2011.	2012.	2013.	2014	2015.	2016.	2017.	2018.	2019.	2020.	2021.
Proizvodno zanatstvo	802	764	718	674	615	615	595	585	585	588	608
Uslužno zanatstvo	3.105	3.078	3.053	3.046	3.117	3.117	3.244	3.504	3.985	4.249	4.767
Ugostiteljstvo i turizam	1.610	1.565	1.490	1.447	1.399	1.399	1.348	1.324	1.317	1.261	1.253
Trgovina	1.260	1.212	1.150	1.086	964	964	903	876	886	869	870
Prijevoz osoba i stvari	658	655	655	642	632	632	635	645	669	640	657
Ribarstvo, marikultura i poljodjelstvo	480	472	464	451	427	427	412	396	397	397	393
Frizeri, kozmetičari, njega tijela i fitnes	563	573	584	610	636	636	641	683	714	741	791
UKUPNO	8.478	8.319	8.114	7.956	7.790	7.790	7.778	8.013	8.553	8.745	9.339

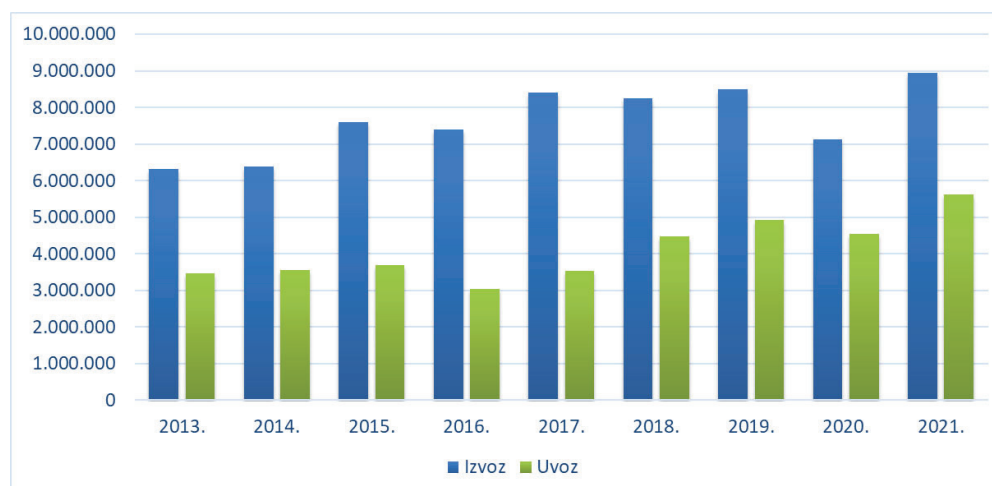
Nadalje, u promatranom razdoblju Primorsko-goranska županija u svim godinama ostvaruje pozitivni vanjskotrgovinski saldo, odnosno suficit. Vanjskotrgovinski saldo od 2,9 milijarde kuna zabilježen je u 2013. godini, u 2014. godini iznosio je oko 2,8 milijarde kuna, u 2015. godini iznosio je oko 3,8 milijardi kuna, u 2016. godini 4,3 milijarde kuna, u 2017. godini iznosio je oko 4,9 milijarde kuna, u 2018. godini 3,8 milijarde kuna, u 2019. godini 3,5 milijarde kuna. U 2020. godini zabilježeno je smanjenje vanjskotrgovinskog salda na 2,6 milijarde kuna, uslijed utjecaja epidemije koronavirusa. U 2021. godini isti je porastao za 27,7% te je iznosio 3,3 milijarde kuna.

Tablica 22: Razmjena roba i usluga s inozemstvom kod pravnih subjekata Primorsko-goranske županije za razdoblje 2013.-2021. godine, u tisućama HRK

	2013.	2014.	2015.	2016.	2017.	2018.	2019.	2020.	2021.
Izvoz	6.329.949	6.389.286	7.592.103	7.389.690	8.407.561	8.256.621	8.487.825	7.131.689	8.939.203
Uvoz	3.457.173	3.564.944	3.699.398	3.045.668	3.530.029	4.467.809	4.934.339	4.543.814	5.634.560
Pokrivenost uvoza izvozom	183%	179%	205%	243%	238%	185%	172%	157%	159%

Izvor: Izradio autor prema podacima FINA-e, registar godišnjih financijskih izvještaja

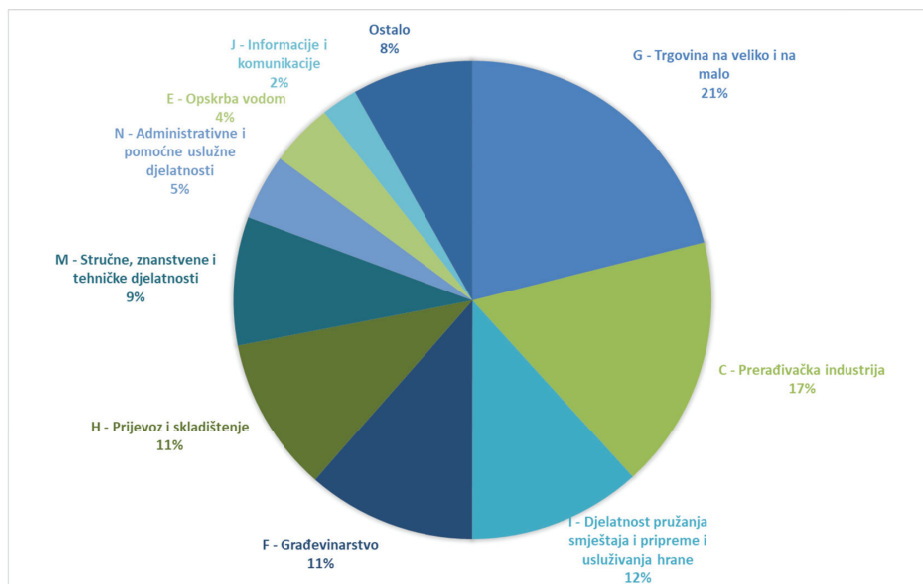
Grafikon 18: Razmjena roba i usluga s inozemstvom kod pravnih subjekata Primorsko-goranske županije za razdoblje 2013.-2021. godine, u tisućama HRK



Izvor: Izradio autor prema podacima FINA-e, registar godišnjih financijskih izvještaja

Najveći izvoz zabilježen je u djelatnostima C – Prerađivačka industrija (36%), H – Prijevoz i skladištenje (19%), G – Trgovina na veliko i na malo; popravak motornih vozila i motocikala (12%), M – Stručne, znanstvene i tehničke djelatnosti (8%), N – Administrativne i pomoćne uslužne djelatnosti (8%) te I – Djelatnosti pružanja smještaja te pripreme i usluživanja hrane (6%).

Grafikon 19: Izvoz pravnih subjekata Primorsko-goranske županije prema djelatnosti u 2021. godini



Izvor: Izradio autor prema podacima FINA-e, registar godišnjih financijskih izvještaja

Najveći uvoznici su tvrtke:

- Plodine d.d. sa 878,6 milijuna kuna uvoza (Djelatnost G),
- JGL d.d. sa 343,3 milijuna kuna uvoza (Djelatnost C),
- Mick d.o.o. sa 268,1 milijuna kuna uvoza (Djelatnost G),
- HERMES d.o.o. sa 175,1 milijuna kuna uvoza (Djelatnost C),
- C. A. K. d.o.o. sa 111,8 milijuna kuna uvoza (Djelatnost G),
- VARGON d.o.o. sa 108,9 milijuna kuna uvoza (Djelatnost C),
- EXCLUSIVE NETWORKS CROATIA d.o.o. sa 104,9 milijuna kuna uvoza (Djelatnost J),
- AURO DOMUS BULLION MARKET d.o.o. sa 102,6 milijuna kuna uvoza (Djelatnost G),
- PK d.o.o. sa 92,5 milijuna kuna uvoza (Djelatnost C),
- ORADA ADRIATIC d.o.o. sa 88,9 milijuna kuna uvoza (Djelatnost A).

Najveći izvoznici su tvrtke:

- JGL d.d. sa 495,3 milijuna kuna izvoza (Djelatnost C),
- BRODOGRADILIŠTE VIKTOR LENAC d.d. sa 230,2 milijuna kuna izvoza (Djelatnost C),
- MONTELEKTRO d.o.o. sa 217 milijuna kuna izvoza (Djelatnost C),
- MKM Yachts d.o.o. sa 193,6 milijuna kuna izvoza (Djelatnost C),
- 3. MAJ Brodogradilište d.d. sa 192,4 milijuna kuna izvoza (Djelatnost C),
- LIBURNIA RIVIERA HOTELI d.d. sa 181,4 milijuna kuna izvoza (Djelatnost I),
- DRVENJAČA d. d. sa 162,3 milijuna kuna izvoza (Djelatnost C),
- MEETING POINT CROATIA d.o.o. sa 144,9 milijuna kuna izvoza (Djelatnost N),
- JADRANSKA VRATA d.d. sa 142,2 milijuna kuna izvoza (Djelatnost H),
- AURO DOMUS d.o.o. sa 141,3 milijuna kuna izvoza (Djelatnost G).

2.1.4.2. Vrijednost ukupnih inozemnih ulaganja u Republici Hrvatskoj i Primorsko-goranskoj županiji u razdoblju 2011.-2021. godine (Opisni dio i analitički dio – tabelarni i grafički prikaz)

Inozemna ulaganja, u najširem smislu riječi, predstavljaju sva ulaganja inozemnih pravnih i fizičkih osoba u gospodarske djelatnosti neke zemlje. Dio su platne bilance i obuhvaćaju vlasnička ulaganja, zadržanu dobit i dužničke odnose između vlasnički povezanih rezidenata i nerezidenata. Faktori privlačnosti određene zemlje za ulaganje su lokacija, veličina tržišta, zemljopisni položaj, stanje ekonomije, porezni tereti, kulturno i političko okruženje i sl. S druge strane, gospodarstva u koja se ulaže bilježe pozitivne učinke kao što su priljevi u državni proračun kroz poreze, povećanje broja radnih mjesta, prijenos znanja, tehnologije, know-how-a i drugo. Možemo reći kako strana ulaganja pokazuju privlačnost određenog gospodarstva.

Globalna ekonomska kriza je utjecala na slab priljev inozemnih izravnih ulaganja u hrvatsko gospodarstvo, problem korupcije, zakonski okvir i kapacitet na nacionalnoj i lokalnoj razini. Kretanja izravnih inozemnih ulaganja prikazana su u sljedećim poglavljima.

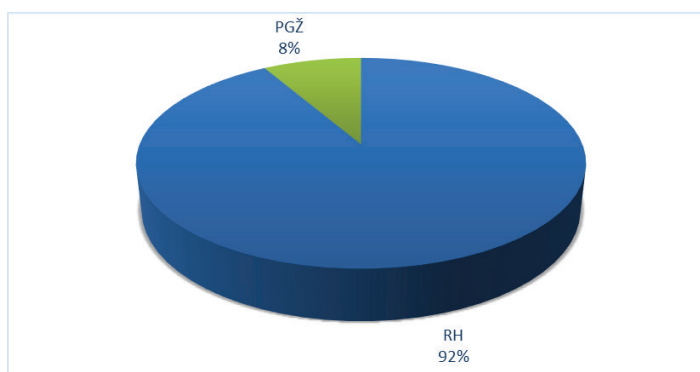
Ukupna ulaganja u Republiku Hrvatsku za razdoblje 2011.–2021. godine iznosila su 17 milijarde EUR, dok su ulaganja u Primorsko-goransku županiju u istom razdoblju iznosila 1,51 milijun EUR, odnosno 8,9% ukupnih ulaganja na razini Republike Hrvatske.

Tablica 23: Struktura inozemnih ulaganja u RH i u PGŽ za razdoblje 2011. - 2021. godine, u mil. EUR

	2011.	2012.	2013.	2014.	2015.	2016.	2017.	2018.	2019.	2020.	2021.
RH	895,0	1015,4	729,7	2.305,2	14,6	362,4	437,6	1.080,6	3.488,5	1.054,1	3.774,7
PGŽ	121,5	107,4	60,5	130,3	-59,1	219,4	92,7	165,0	159,9	166,4	346,2

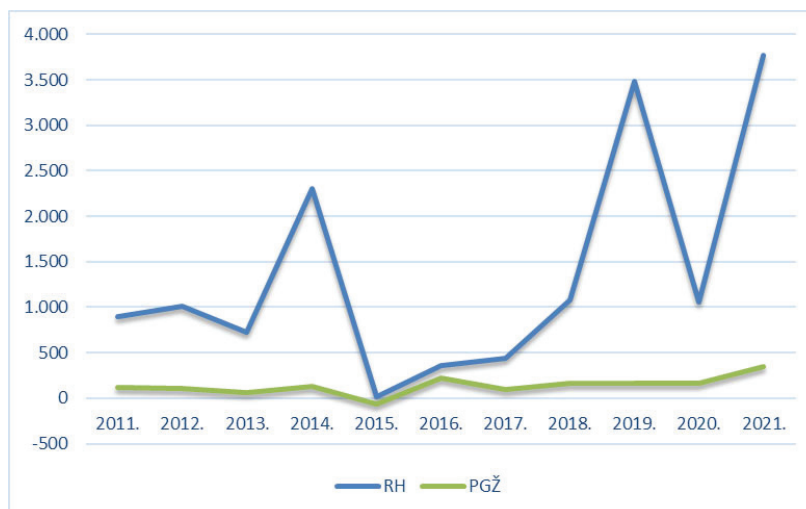
Izvor: Izradio autor prema podacima Hrvatske narodne banke, Baza inozemnih izravnih ulaganja

Grafikon 20: Struktura ukupnih inozemnih ulaganja u RH i u PGŽ u 2021. godini



Izvor: Izradio autor prema podacima Hrvatske narodne banke, Baza inozemnih izravnih ulaganja

Grafikon 21: Struktura inozemnih ulaganja u RH i u PGŽ za razdoblje 2011. - 2021. godine, u mil. EUR

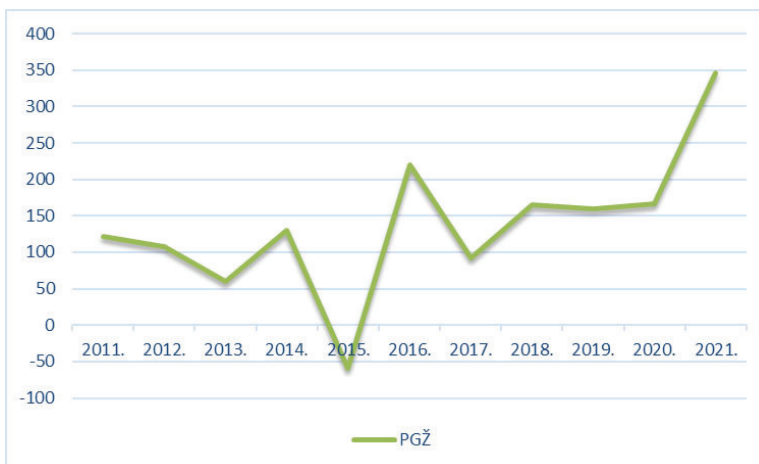


Izvor: Izradio autor prema podacima Hrvatske narodne banke, Baza inozemnih izravnih ulaganja

U Tablici 23 i Grafikonu 20 i 21 prikazana su kretanja strukture inozemnih ulaganja u Republiku Hrvatsku i Primorsko-goransku županiju za razdoblje 2011.-2021. godine u milijunima eura. Iz navedenog je vidljivo da je u promatranom razdoblju najviši iznos izravnih inozemnih ulaganja na razini Republike Hrvatske i Primorsko-goranske županije zabilježen u 2021. godini.

Najniži iznos izravnih stranih ulaganja u Republiku Hrvatsku ostvaren je u 2015. godini kada su strana ulaganja iznosila 2.290 mil. EUR manje u odnosu na 2014. godinu. Iste godine na razini PGŽ-a je povučeno 59,07 mil. EUR kapitala u inozemstvo. Razlozi pada investicija su pogoršanje uvjeta na svjetskim financijskim tržištima. U 2016. godini inozemna ulaganja rastu na razini Primorsko-goranske županije i na razini Republike Hrvatske. Pozitivna kretanja nastavljaju se i u 2017. godini, ali samo na razini Republike Hrvatske, dok je na razini Primorsko-goranske županije došlo do znatnijeg pada za 126,67 mil. EUR-a odnosno za 58% u odnosu na prethodnu godinu. U 2018. godini ulaganja na razini Republike Hrvatske i na razini Primorsko-goranske županije su porasla. Tako je Primorsko-goranska županija u 2018. godini s iznosom od 165,03 milijuna eura ostvarila povećanje ulaganja za 72,35 mil. EUR-a što je za oko 78% više u odnosu na prethodnu godinu. U 2019. godini inozemna ulaganja na razini Republike Hrvatske porasla su za 2.408 milijuna eura, odnosno 222,8%, a na razini Primorsko-goranske županije pala za 3,1%. U 2020. godini su izravna strana ulaganja na razini Republike Hrvatske pala za 69,8%, dok su na razini Županije porasla za 4,1%, odnosno za 6,5 milijuna EUR. U 2021. godini ostvareno je povećanje ulaganja na razini Republike Hrvatske i na razini Primorsko-goranske županije. Na razini Primorsko-goranske županije izravna strana ulaganja povećana su za 179,8 mil. EUR-a što je za oko 108,1% više u odnosu na prethodnu godinu, odnosno došlo je do priljeva od 346,2 milijuna EUR kroz izravna inozemna ulaganja.

Grafikon 22: Struktura inozemnih ulaganja u PGŽ za razdoblje 2011. – 2021 godine, u mil. EUR



Izvor: Izradio autor prema podacima Hrvatske narodne banke, Baza inozemnih izravnih ulaganja

2.1.4.3. Struktura ulaganja u 2021. godini prema djelatnostima (Opisni dio i analitički dio – tabelarni i grafički prikaz)

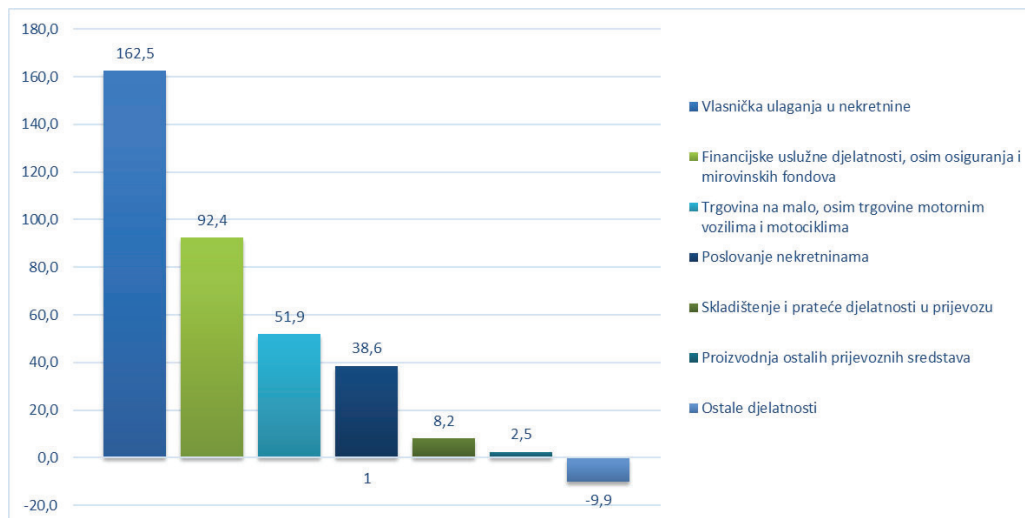
U Primorsko-goransku županiju u 2021. godini došlo je do priljeva od 346,2 milijuna EUR kroz izravna inozemna ulaganja. U Tablici 24 navedena je struktura i iznos stranih ulaganja prema djelatnostima.

Tablica 24: Ukupna inozemna ulaganja u Primorsko-goransku županiju u 2021. godini, po djelatnostima, u mil. EUR

NKD	Djelatnost	PRIMORSKO-GORANSKA ŽUPANIJA
	Vlasnička ulaganja u nekretnine	162,5
64	Financijske uslužne djelatnosti, osim osiguranja i mirovinskih fondova	92,4
47	Trgovina na malo, osim trgovine motornim vozilima i motociklima	51,9
68	Poslovanje nekretninama	38,6
52	Skladištenje i prateće djelatnosti u prijevozu	8,2
30	Proizvodnja ostalih prijevoznih sredstava	2,5
	Ostale djelatnosti	-9,9
	Ukupno	346,2

Izvor: Izradio autor prema podacima Hrvatske narodne banke, Baza inozemnih izravnih ulaganja

Grafikon 23: Ukupna inozemna ulaganja u Primorsko-goransku županiju u 2021. godini, po djelatnostima, u mil. EUR



Izvor: Izradio autor prema podacima Hrvatske narodne banke, Baza inozemnih izravnih ulaganja

Kako je prikazano u Tablici 24 i Grafikonu 23 u 2021. godini u strukturi djelatnosti u koje je najviše ulagano, dominiraju vlasnička ulaganja u nekretnine (46,9%) i ulaganja u financijske djelatnosti (26,7%). Djelatnost koja je ulagačima najprivlačnija i u koju se slilo najviše stranih investicija su Vlasnička ulaganja u nekretnine s uloženi 162,5 mil. EUR (povećanje s 68,7 mil. EUR u 2020. godini). Nakon toga slijede Financijske uslužne djelatnosti, među koje spadaju bankarske usluge, usluge holding-društava te usluge pružanja financijskih leasinga s 92,4 mil. EUR (povećanje s 52,2 mil. EUR u 2020. godini) ulaganja (15%).

Stranim investitorima za ulaganja bila je privlačna i djelatnost 47–Trgovina na malo, osim trgovine motornim vozilima i motociklima. Prema tome inozemna strana ulaganja na području Primorsko-goranske županije u ovu djelatnost u 2021. godini iznose 51,9 mil. EUR (povećanje s 41,3 mil. EUR u 2020. godini).

Inozemna ulaganja u sve ostale djelatnosti na području Primorsko-goranske županije, u 2021. godini iznose 39,4 mil. EUR.

Prikazana negativna inozemna ulaganja označavaju kako je u navedenim djelatnostima u 2021. godini došlo do povlačenja kapitala u inozemstvo.

2.1.4.4. Struktura ulaganja u 2021. godini prema zemljama ulaganja (Opisni dio i analitički dio – tabelarni i grafički prikaz)

Kako je u prethodnom poglavlju utvrđeno, Primorsko-goranska županija je u proteklom razdoblju inozemnim investitorima najprivlačnija bila u djelatnostima povezanim s nekretninama te u djelatnostima povezanim s financijama. U sljedećoj tablici vidljiva su ukupna inozemna ulaganja i podrijetlo inozemnih ulagača na području Primorsko-goranske županije u 2021. godini.

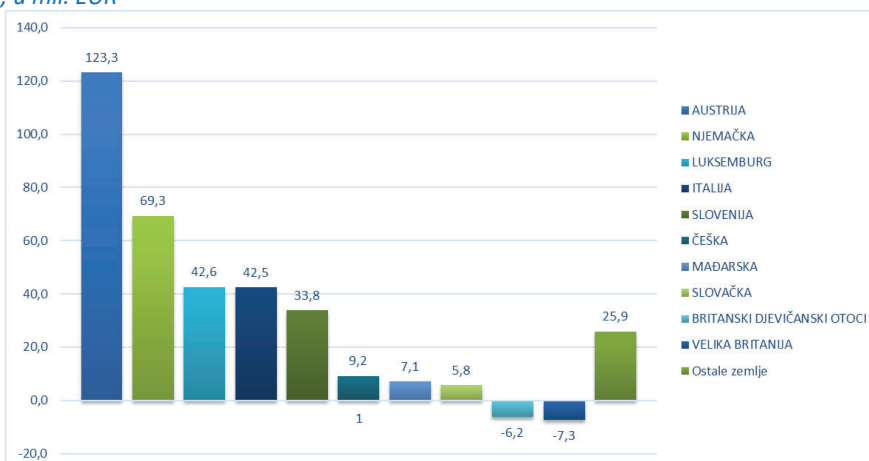
Tablica 25: Inozemna ulaganja u Primorsko-goransku županiju prema podrijetlu ulagača u 2021. godini, u mil. EUR

Zemlja	PRIMORSKO-GORANSKA ŽUPANIJA
AUSTRIJA	123,3
NJEMAČKA	69,3
LUKSEMBURG	42,6
ITALIJA	42,5
SLOVENIJA	33,8
ČEŠKA	9,2
MAĐARSKA	7,1
SLOVAČKA	5,8
BRITANSKI DJEVIČANSKI OTOCI	-6,2
VELIKA BRITANIJA	-7,3
Ostale zemlje	25,9
Ukupno	346,2

Izvor: Izradio autor prema podacima Hrvatske narodne banke, Baza inozemnih izravnih ulaganja

Kako je vidljivo iz Tablice 25 najveći udio inozemnih ulaganja na području Primorsko-goranske županije za promatrano razdoblje dolazi od ulagača iz Austrije (35,6%). Od ostalih navedenih zemalja, veći iznosi inozemnih ulaganja dolaze od ulagača iz Njemačke (20%), Luksemburga (12,3%), Italije (12,3%) i Slovenije (9,8%), dok su Britanski Djevičanski otoci i Velika Britanija povukli svoj kapital.

Grafikon 24: Inozemna ulaganja u Primorsko-goransku županiju prema podrijetlu ulagača 2021. godine, u mil. EUR



Izvor: Izradio autor prema podacima Hrvatske narodne banke, Baza inozemnih izravnih ulaganja

Grafikon 24 jasno prikazuje nesrazmjer u inozemnim ulaganjima s obzirom na zemlju podrijetla ulagača. U promatranom razdoblju vidljivo je kako je Primorsko-goranska županija bila orijentirana na zemlje Europe. Od svih zemalja ulagači iz Austrije su najviše uložili na području Primorsko-goranske županije u 2021. godini, čak 123,3 mil. EUR (povećanje s 57,6 mil. EUR u 2020. godini). Zatim slijede ulagači iz Njemačke, Luksemburga, Italije i Slovenije koji su u promatranom razdoblju zajedno uložili 188,3 mil. EUR. Sve ostale promatrane zemlje u istom su razdoblju na području Primorsko-goranske županije zajedno su uložile oko 34,6 mil. EUR.

2.1.6. Potporno okruženje Primorsko-goranske županije

Primorsko-goranska županija, u sklopu svojih programa, odjela i ustanova aktivno potiče poduzetništvo, partner je i (su)osnivač poduzetničke infrastrukture, stvara pogodnu poduzetničku klimu, potiče regionalni razvitak i ujednačenost te sufinancira poduzetničke projekte.

Poduzetnička infrastruktura u Primorsko-goranskoj županiji obuhvaća poduzetničke zone i poduzetničke potporne institucije, a osnovna pitanja njihovog uređenja sadržana su u Zakonu o unapređenju poduzetničke infrastrukture (NN 93/13, 114/13, 41/14, 57/18 i NN 138/21). Poduzetnička infrastruktura u širem smislu Zakona o unapređenju poduzetničke infrastrukture predstavlja ukupnost svih prostorno specifičnih oblika odvijanja različitih poduzetničkih aktivnosti nastalih kao rezultat promišljenog i organiziranog prostorno razvojnog koncepta jedinica lokalne i područne (regionalne) samouprave, odnosno Republike Hrvatske.

Poduzetničke zone su infrastrukturno opremljena područja definirana prostornim planovima, namijenjena obavljanju određenih vrsta poduzetničkih, odnosno gospodarskih aktivnosti. Osnovna karakteristika poduzetničkih zona je zajedničko korištenje infrastrukturno opremljenog i organiziranog prostora od strane poduzetnika kojima se poslovanjem unutar poduzetničke zone omogućuje racionalizacija poslovanja i korištenje raspoloživih resursa poduzetničke zone s ostalim korisnicima poduzetničke zone.

Prema Jedinstvenom registru poduzetničke infrastrukture, koji evidentira i sistematizira subjekte poduzetničke infrastrukture na području Primorsko-goranske županije djeluje 14 poduzetničkih zona:

1. Lunga – Hreljin, Grad Bakar
2. Glavičina, Grad Bakar
3. Bakar, Grad Bakar
4. Industrijska zona Kukuljanovo, Grad Bakar, Općina Čavle i Grad Rijeka
5. Radna zona Žegoti, Grad Kastav
6. Poduzetnička zona Zapad, Novi Vinodolski
7. Poduzetnička zona Kargač, Novi Vinodolski
8. Radna zona Mišnjak, Grad Rab
9. Proizvodna zona Soboli I2, Općina Čavle
10. Poslovna Zona K-3 Šoići, Općina Kostrena
11. Poduzetnička zona Lokva, Lovran

12. Radna zona Marinići K-1, Općina Viškovo
13. Radna zona Mariščina K-2, Općina Viškovo
14. Poduzetnička zona Barci, Vinodolska općina

Poduzetničke potporne institucije su gospodarski subjekti usmjereni na stvaranje kvalitetnog, korisnički orijentiranog poduzetničkog okruženja u Republici Hrvatskoj i provode programe usmjerene na razvoj poduzetništva te su usmjereni na operativno pružanje podrške poduzetnicima, uključujući pružanje podrške i na nekomercijalnoj osnovi.

Poduzetničke potporne institucije su Razvojne agencije, Poduzetnički centri, Poslovni inkubatori, Poduzetnički akceleratori, Poslovni parkovi, Znanstveno-tehnološki parkovi te Centri kompetencije.

Prema Jedinstvenom registru poduzetničke infrastrukture, na području Primorsko-goranske županije djeluje 14 poduzetničkih potpornih institucija:

- Razvojne agencije:
 - Lokalna razvojna agencija PINS d.o.o., Skrad
 - Regionalna energetska agencija Kvarner d.o.o., Rijeka
 - Riječka razvojna agencija PORIN d.o.o., Rijeka
- Poduzetnički centri:
 - Poduzetnički centar VINODOL d.o.o., Novi Vinodolski
 - Poslovni biro PBIRO d.o.o., Rijeka
 - Centar za inovacije i poduzetništvo d.o.o., Rijeka
 - RIJEKA 2020 d.o.o., Rijeka
- Poduzetnički inkubatori:
 - Riječka razvojna agencija PORIN d.o.o. - Poduzetnički inkubator za proizvodne djelatnosti Rujevica, Rijeka
 - Riječka razvojna agencija PORIN d.o.o. - Poduzetnički inkubator za uslužne djelatnosti Torpedo, Rijeka
 - P. A. R. d.o.o., Rijeka
 - Visoka poslovna škola PAR, Rijeka
 - STEP RI d.o.o., Rijeka
- Znanstveno-tehnološki park:
 - STEP RI Znanstveno-tehnološki park Sveučilišta u Rijeci d. o. o., Rijeka
- Poduzetnički akcelerator:
 - Mediteransko edukacijski komorski centar inovacija d.o.o., Rijeka

Razvojne agencije (lokalne, županijske, za određene djelatnosti) zadužene su za operativno provođenje mjera za razvoj gospodarstva i poduzetništva, poticanje i privlačenje investicija te iniciranje i realizaciju projekata poticanja gospodarskog razvitka i poduzetništva, objedinjavajući rad gospodarskih subjekata, lokalnih i regionalnih poduzetničkih institucija, te visokoobrazovnih institucija i centara znanja.

Poduzetnički centri zaduženi su za operativno provođenje mjera za razvoj i poticanje poduzetništva na lokalnom i/ili širem području (županija, regija) i predstavljaju središta stručne i edukativne pomoći poduzetnicima radi razvoja poduzetništva u svojim sredinama.

Poslovni inkubatori (poduzetnički, za nove tehnologije) zaduženi su za pomoć i podršku poduzetnicima u ranoj fazi razvoja poduzetničkih projekata te pružaju stručnu, tehničku i edukativnu pomoć za pokretanje poduzetničkih projekata i poduzeća te njihov brz i održiv razvoj do treće godine poslovanja.

Znanstveno-tehnološki parkovi osnivaju se radi komercijalizacije znanstvenih rezultata i poticanja suradnje znanstvenika i gospodarstvenika.

Poduzetnički akceleratori su zaduženi za pružanje podrške poduzetnicima u post-inkubacijskoj fazi, odnosno u fazi razvoja i širenja poslovanja na domaćem i stranom tržištu.

Pored navedenih, važno je napomenuti i Centar za poljoprivredu i ruralni razvoj Primorsko-goranske županije, osnovan od Primorsko-goranske županije, općine Brod Moravice, Čavle, Fužine, Jelenje, Klana, Lokve, Mrkopalj, Ravna Gora, Skrad, Vinodolska, Viškovo i gradova Čabar, Delnice, Kastav i Vrbovsko. U 2020. godini, Centru su pristupili kao osnivači i gradovi Novi Vinodolski, Bakar, Cres, Rab, Krk i Opatija, te općine Matulji, Omišalj, Lovran, Vrbnik, Baška, Mošćenička Draga i Punat.

Stalno unaprjeđenje poslovnih pomoćnih usluga i infrastrukture za osnivanje, razvoj i širenje poslovanja omogućit će poduzetnicima lakši pristup informacijama, znanje o mogućnostima razvoja i visokokvalitetnim poslovnim uslugama i infrastrukturi koju mogu koristiti. Korištenje usluga poduzetničke infrastrukture omogućit će osnivanje novih poduzeća, a već postojećim poduzetnicima će omogućiti unaprjeđenje znanja i kompetencija te će pridonijeti učvršćivanju položaja na tržištu.

2.2. Definiranje razvojnih potreba poduzetništva Primorsko-goranske županije

Temeljem izrađene Analize stanja poduzetništva Primorsko-goranske županije koja daje uvid o nefinancijskim i financijskim pokazateljima koji oblikuju opće stanje gospodarstva Županije definirane su razvojne potrebe poduzetništva kao i daljnje smjernice poticanja razvoja gospodarstva Primorsko-goranske županije, a koje su usklađene s Razvojnou strategijom Primorsko-goranske županije 2022. – 2027., kao i s nacionalnim razvojnim prioritetima i razvojnim prioritetima Europske unije.

Iako sva poduzeća djeluju u istom okruženju, globalno je prepoznata potreba prilagođavanja nekih aspekata poslovnog okruženja mikro, malim i srednjim poduzećima, zbog prirode njihovog poslovnog modela. Brojna međunarodna istraživanja koja prate kvalitetu institucionalnog i zakonodavnog okvira za poslovnu aktivnost (o lakoći poslovanja, o konkurentnosti, o poduzetništvu, o korupciji) konstatiraju da je složenost i netransparentnost zakonodavnog okvira najznačajnija prepreka jačanju poduzetničke aktivnosti u Hrvatskoj. Jedan od problema je i izostanak redovite evaluacije efekata zakonodavnog okvira na okruženje u kojem mala i srednja poduzeća posluju, naročito prilikom uvođenja novih regulatornih rješenja.

Povećanje konkurentnosti gospodarstva ključan je prioritet na putu razvoja i povećanja ukupne bruto dodane vrijednosti. Svjetsko gospodarstvo postalo je pod utjecajem globalizacijskih procesa fleksibilno, otvoreno i integrirano. Tehnološki napredak, znanje, obrazovanje, stručno osposobljavanje, slobodno kretanje rada i kapitala te drugi čimbenici kvalitete postali su generatori rasta koji uzrokuju stalne promjene na putu razvoja i podizanja nacionalne konkurentnosti.

Postoji potreba za poticajnim mjerama koje će utjecati na stvaranje pozitivnog stava prema osnivanju novih poduzeća isticanjem pozitivne strane poduzetništva. Promocija poduzetništva putem pružanja potpore osnivanju novih poduzeća, rast broja aktivnih poduzeća i jačanje institucija koje pružaju potporu poduzetnicima potrebna je kako bi se na taj način pridonijelo ravnomjernijem regionalnom razvoju Republike Hrvatske.

Kao glavni razvojni problemi gospodarstva Primorsko-goranske županije ističu se nizak rast gospodarskog razvoja, nezaposlenost, te nedovoljna usmjerenost na tehnološki i inovacijski razvoj. Iz tog razloga, poduzetništvo PGŽ-a je osjetljivo na pojačanu konkurenciju iz EU.

Jačanje konkurentnosti poduzetništva Županije radi povećanja zaposlenosti i u cilju optimalnog korištenja svih gospodarskih resursa nužno je za razvoj Županije. Definiranom razvojnom politikom potrebno je osnažiti administrativnu podršku poduzetništvu, unaprijediti konkurentnost postojećih poduzetnika u Županiji te potaknuti i privući ulaganja koja će donijeti nova radna mjesta, znanje, tehnologiju i inovacije. Prostor za razvoj Županije vidi se u daljnjem jačanju udjela djelatnosti koji bi trebali povećati konkurentnost cjelokupnog gospodarstva, a isto tako omogućiti njezin održivi razvoj (prerađivačka industrija, turizam, poljoprivreda, šumarstvo i ribarstvo).

Unapređenje uspješnosti gospodarstva u sektorima proizvođačkih i uslužnih djelatnosti postiže se većim ulaganjem u istraživanje i razvoj, višim stupnjem inovacija, većom primjenom novih i/ili digitalnih tehnologija u poslovanju, rastom izvoza te daljnjim razvojem poslovnih mreža i povezanosti. Fokus stoga treba biti i dalje na poboljšanju gospodarske aktivnosti, premošćivanju financijskog jaza, razvoju novih poduzeća i potpori aktivnim poduzetnicima, unapređenju poduzetničkih vještina i okoline u smislu osiguravanja odgovarajućih usluga poslovne podrške, umrežavanja, klastera i digitalizaciji poslovanja.

Poboljšanje gospodarske aktivnosti MSP-ova u sektorima proizvođačkih i uslužnih djelatnosti ostvariti će se daljnjim ulaganjem u unaprjeđenje učinkovitosti proizvodnje i proizvodnih procesa, odnosno poboljšanjem pružanja usluga kroz modernizaciju poslovnog procesa. Proizvodnja, iako nije dominantna djelatnost u malom i srednjem poduzetništvu PGŽ-a i dalje je vrlo važna za ukupno gospodarstvo, a što se jasno vidi u njezinu doprinosu zaposlenosti i visokoj orijentiranosti na izvoz. Izuzetno je važno podizanje intenziteta i stupnja inovativnosti te poslovne sofisticiranosti i to putem modernizacije tehnološke osnove, transfera tehnologije te općenito primjene novih znanja i standarda u proizvodnim procesima. Ulaganje u razvoj i istraživanje nameće se kao prioritet za uspješan razvoj i povećanje konkurentnosti poslovnih subjekata u Županiji. Naime, inovativni i tehnološki napredni proizvodi i usluge sadrže veću dodanu vrijednost, lakše pronalaze put do kupaca na globalnom tržištu, te imaju povoljan utjecaj na povećanje izvoza, a što u konačnici omogućuje razvoj lokalnog gospodarstva. Sektor uslužnih djelatnosti čini većinu mikro gospodarskih subjekata te se posebna pažnja pridaje unapređenju upravo ovih djelatnosti. Pored

toga, propulzivne i izvozno orijentirane djelatnosti su također znanjem intenzivne usluge kao što su računalno programiranje, specijalizirane dizajnerske usluge, tehničko ispitivanje i analiza, eksperimentalni razvoj, inženjerstvo i s njim povezano savjetovanje. Intenziviranje gospodarske aktivnosti MSP-ova potrebno je podržati i kroz poticanje razvojnog, inovacijskog, tehnološkog i poslovnog povezivanja poduzetnika te kroz daljnje poticanje klasterizacije. Potrebno je nastaviti stvarati nužne pretpostavke za proširenje, unapređenje i daljnji razvoj postojećih poduzetničkih aktivnosti, kao i razvoj novih inicijativa, što će pridonijeti povećanju konkurentnosti poduzetnika u PGŽ-u te povećanju zaposlenosti.

Premošćivanje financijskog jaza ostvaren je razvojem raznih financijskih mogućnosti i proširenjem spektra izvora financiranja i financijskih usluga za gospodarstvo. Za borbu protiv otežanog financiranja poduzetnika potrebni su instrumenti koji će omogućiti obogaćivanje ponude, smanjenje troškova i ublažavanje uvjeta za pristup financijskim sredstvima nužnim kako za početak tako i za unapređenje poslovanja već postojećih poduzetničkih inicijativa.

Potpora osnivanju novih poduzeća, rastu broja aktivnih poduzeća i jačanje institucija koje pružaju potporu poduzetnicima pridonijeti će ravnomjernijem i uravnoteženom razvoju. Nedovoljan broj ljudi smatra poduzetništvo pozitivnim ili naprednim u Republici Hrvatskoj. S ciljem podizanja atraktivnosti poduzetništva kao životnog opredjeljenja i načina samozapošljavanja, potrebno je nastaviti kontinuirano ulagati u promociju poduzetništva i obrta, te u jačanje institucija koje pružaju potporu poduzetnicima u pokretanju perspektivnih poduzetničkih inicijativa i razvojno-istraživačkih projekata. Kvalitetna institucionalna podrška pridonijeti će izlasku i pozicioniranju tvrtki na stranim tržištima, a time i jačanju gospodarstva PGŽ-a. Promidžba gospodarskih potencijala je od velike važnosti kako bi se ostvarila veća prepoznatljivost Županije i otvorile nove mogućnosti za realizaciju investicijskih projekata.

Nedovoljna razvijenost financijskog tržišta (dominacija bankarskih kredita) djeluje ograničavajuće na potrebe financiranja poslovnih pothvata u najrizičnijim fazama, kao što je pokretanje i rast. Nedostatak fondova rizičnog kapitala i poslovnih anđela godinama su prepoznati kao najveća ograničenja intenziviranja poduzetničkih aktivnosti, posebno onih koji imaju ambicioznija očekivanja. U financiranju poslovnih pothvata sudjeluju i državni programi u čijoj realizaciji sudjeluju Hrvatska banka za obnovu i razvitak i HAMAG-BICRO, preko kojih se plasiraju i sredstva iz EU fondova, u suradnji s poslovnim bankama.

Unapređenje poduzetničkih vještina u funkciji razvoja profesionalnih i poslovnih kompetencija koje zadovoljavaju potrebe modernog, konkurentnog i prilagodljivog tržišta rada, ciljni je i izrazito važan dio cjelokupnog obrazovnog sustava svake razvijene europske zemlje, a ujedno i temelj za gospodarski rast i razvoj.

Digitalna tranzicija poslovanja dodatno može pridonijeti unapređenju razvoja stvaranjem održivog i tehnološki naprednog gospodarstva te pridonijeti poboljšanju uvjeta života i rada u slabije naseljenim i udaljenim područjima.

Primorsko-goranska županija je poznata po svojoj industrijskoj proizvodnji, međutim proizvodnja na godišnjoj razini je opadala i prije epidemije. Pokazalo se da prevelika izloženost turizmu ne pogoduje razvoju, stoga bi upravo to trebalo biti motivacija za ulaganje u industriju županije. U tom smislu, potrebna je reindustrijalizacija, odnosno ulaganje u nove tehnologije, ali i poticajno poslovno okruženje, bolja infrastruktura, te visokoobrazovana radna snaga.

3. Razvoj poduzetništva u okviru Nacionalne razvojne strategije Republike Hrvatske do 2030.

Nacionalna razvojna strategija Republike Hrvatske do 2030. godine je hijerarhijski najviši akt strateškog planiranja u Republici Hrvatskoj te služi za oblikovanje i provedbu razvojnih politika Republike Hrvatske. Nacionalna razvojna strategija sadrži dugoročnu viziju razvoja Republike Hrvatske i prioritete za ulaganje u desetogodišnjem razdoblju.

Nacionalnom razvojnom strategijom do 2030. godine određuju se razvojni smjerovi i strateški ciljevi, koji se detaljno razrađuju u kratkoročnim i srednjoročnim nacionalnim planovima i planovima razvoja jedinica lokalne i područne (regionalne) samouprave.

U okviru četiri razvojna smjera definirani su strateški ciljevi koji će pridonijeti ostvarenju vizije Hrvatske 2030. godine:

1. Održivo gospodarstvo i društvo,
2. Jačanje otpornosti na krize,
3. Zelena i digitalna tranzicija,
4. Ravnomjeran regionalni razvoj.

3.1. Održivo gospodarstvo i društvo

Hrvatska će svoj gospodarski rast i razvoj temeljiti na povećanju produktivnosti u javnom i privatnom sektoru, stvaranju i primjeni znanja te poticanju ulaganja, inovacija i novih tehnologija radi ostvarivanja tehnološki dinamičnog i izvozno orijentiranog gospodarstva.

Razvojnem smjeru „Održivo gospodarstvo i društvo” pridonosit će politike usmjerene prema ostvarivanju sljedećih strateških ciljeva:

1. Konkurentno i inovativno gospodarstvo,
2. Obrazovani i zaposleni ljudi,
3. Učinkovito i djelotvorno pravosuđe, javna uprava i upravljanje državnom imovinom,
4. Globalna prepoznatljivost i jačanje međunarodnog položaja i uloge Hrvatske.

Prioritetna područja javnih politika za strateški cilj 1. „Konkurentno i inovativno gospodarstvo” su:

1. Razvoj globalno konkurentne, zelene i digitalne industrije,

2. Razvoj poduzetništva i obrta,
3. Razvoj znanosti i tehnologije,
4. Razvoj održivog, inovativnog i otpornog turizma,
5. Poticanje razvoja kulture i medija.

3.1.1. SC1 Razvoj globalno konkurentne, zelene i digitalne industrije

U novim okolnostima uzrokovanim pandemijom, Hrvatska će svoj održiv rast i razvoj temeljiti na boljem iskorištavanju svojih resursa, izvezno orijentiranom, zelenijem i pametnijem gospodarstvu te na inovativnosti ljudi, čistim industrijama i novim tehnologijama koje imaju velik potencijal za otvaranje novih i bolje plaćenih radnih mjesta.

Tri promjene preobrazit će hrvatsku industriju do 2030. godine te joj omogućiti da ostane održiva i konkurentna: zelena i digitalna tranzicija i poboljšanje pozicije hrvatskog gospodarstva u globalnim lancima vrijednosti. Prelazak na konkurentniju, održiviju i digitalniju industriju nudi velike prilike, ali zahtijeva i javna i privatna ulaganja u modernizaciju i diversifikaciju proizvodnje. Modernizacija i dekarbonizacija energetske intenzivnih industrija će biti jedan od prioriteta. Cilj je stvoriti industrijske ekosustave koji će okupiti ključne razvojne dionike: akademski sektor, dobavljače, MSP-ove i velika poduzeća. Kako bi se povećala konkurentnost gospodarstva, poduzimat će se mjere i provoditi politike koje će povećavati inovativnost kroz snažnije stvaranje i prijenos znanja i interakciju između znanstveno-istraživačkog, kreativnog i proizvodnog sektora. To podrazumijeva i uspostavu digitalno-inovacijskih centara, centara kompetencija i centara za transfer tehnologije. Ciljano će se privlačiti strana ulaganja visokotehnoloških korporacija radi proširivanja mogućnosti za uklapanje u lance visoke dodane vrijednosti na temelju pametne specijalizacije. Pametna specijalizacija u izvezno orijentiranim sektorima koji se temelje na znanju i inovacijama nudi priliku za transformaciju hrvatskoga gospodarstva i povećanje njegove produktivnosti i konkurentnosti uz primjenu okolišno održivih tehnologija. Riječ je ponajprije o sektorima informacijske-komunikacijske tehnologije, digitalizaciji javnih usluga, proizvodnji računalne opreme, proizvodnji elektroenergetskih i proizvodnih strojeva i odgovarajućih tehnologija, kao i o farmaceutskoj industriji, kemijskoj industriji, obrambenoj industriji, automobilskoj industriji i brodogradnji. To obuhvaća također europske strateške lance vrijednosti te sektore koji se temelje na korištenju prirodnih resursa poput prehrambeno-prerađivačkog i drvno-prerađivačkog sektora.

3.1.2. SC2 Razvoj poduzetništva i obrta

Poduzetništvo će postati jedna od temeljnih društvenih vrijednosti i okosnica razvoja do 2030. Cilj je stvoriti uvjete za daljnji razvoj poduzetništva i unaprjeđenje konkurentnosti gospodarstva. U tu svrhu unaprjeđivat će se i reformirati poslovno okruženje, nastaviti administrativno rasterećenje, stvarati ozračje pravne sigurnosti primjenom načela „počnimo od najmanjih“ te poticati cjeloživotno obrazovanje i stjecanje ključnih kompetencija za poduzetništvo.

Kako bi poduzeća postala vitalni dijelovi gospodarstva potrebno im je osigurati ključnu ulogu u zelenom i digitalnom gospodarskom rastu i razvoju. U tu svrhu stvarat će se učinkovit gospodarski ekosustav s razvijenom poslovnom i istraživačkom infrastrukturom i poslovnim potpornim institucijama. To će potaknuti razvoj poduzetništva i vještina, modernizaciju i internacionalizaciju poslovanja. Omogućit će se nova proizvodna ulaganja i povećanje produktivnosti kroz bolji pristup financiranju i regionalne potpore, digitalizaciju poslovanja i primjenu novih tehnologija te jačanje pametnih vještina i digitalne pismenosti. Poticat će se poduzeća u kojima produktivnost i izvozni potencijali brzo rastu te koja poslovanje internacionaliziraju u ranoj fazi života poduzeća. Osim toga potaknut će se internacionalizacija poslovanja i postojećih poduzeća kako bi se s lokalnog i/ili regionalnog tržišta snažnije uključila na svjetsko tržište.

3.1.3. SC3 Razvoj znanosti i tehnologije

Središnja točka razvojnih prioriteta na području znanosti i istraživanja bit će povećanje ulaganja radi stvaranja znanja, širenja ideja, inovacija i njihove uspješne komercijalizacije. Za to će biti potrebno modernizirati zakonodavni okvir koji regulira rad akademskog znanstveno-istraživačkog sektora smanjivanjem usitnjenost sektora, jačanjem kriterija izvrsnosti i inovacijskog potencijala u ulaganjima iz javnih izvora financiranja. Promicat će se i drugi instrumenti koji ohrabruju znanstveno-poslovnu suradnju kao što su razvoj karijera istraživača ili financiranje temeljeno na rezultatima te će se osnažiti zakonodavni okvir koji regulira patente i intelektualno vlasništvo. Hrvatska ima značajan znanstveno-istraživački potencijal, no potrebno je potaknuti veze s privatnim sektorom kako bi se povećao udio ulaganja u istraživanje i razvoj u BDP-u. Za značajnije pokretanje razvoja na temelju istraživačko-razvojnih aktivnosti i primjene znanja nužna je uspostava okruženja koje će omogućiti i promicati ulaganja u razvojne projekte sa značajnim utjecajem na gospodarsku i društvenu dobrobit.

3.1.4. SC4 Razvoj održivog, inovativnog i otpornog turizma

Kao strateška djelatnost, turizam s povezanim ugostiteljskim i uslužnim djelatnostima predstavlja značajan udio hrvatskog BDP-a, zbog čega je potrebno raditi na njegovoj održivosti te on treba biti poticajan za druge djelatnosti. Ulagać će se i u modernizaciju hrvatskog turizma i pozicioniranje Hrvatske kao visokokvalitetne destinacije. Potaknut će se razvoj turističke ponude i ulaganja privatnog sektora, posebice malih i srednjih poduzetnika kao i značajnijih brownfield i greenfield turističkih projekata bogatih sadržajima visoke dodane vrijednosti. Stvorit će se okvir za otvaranje novih radnih mjesta u turizmu i razvit će se nacionalni program sufinanciranja ulaganja u unaprjeđenje kvalitete smještajnih kapaciteta, posebno u segmentu luksuznih i malih obiteljskih hotela. Posebna će se podrška dati institucijama i turističkim tvrtkama kako bi prilagodile svoje usluge i ispunile radne uvjete u smislu zdravlja, sigurnosti i obnove povjerenja potrošača i ostvarile zajednička nastojanja za oporavak turizma, uključujuću spremnost na krizu i sustave upravljanja, protokole i vještine. Posebno će se ulagati u infrastrukturu povezanu s valorizacijom kulturne, povijesne i prirodne baštine, sukladno pametnoj mikro-regionalnoj specijalizaciji funkcionalnih i održivih turističkih regija.

3.1.5. SC5 Poticanje razvoja kulture i medija

Poticat će se pametan, održiv i uključiv rasta društva u cjelini. Poticanje stvaralaštva, ulaganje u umjetničku proizvodnju i distribuciju kulturnih sadržaja te jačanje aktivnog sudjelovanja građana u kulturi i razvoj publike, u čvrstoj povezanosti s kreativnim obrazovanjem i gospodarstvom, alati su za poticanje pametnog, održivog i uključivog rasta društva u cjelini. S obzirom na to da je kulturna baština jedan od važnijih nositelja nacionalnog identiteta, nastavit će se s ulaganjima u očuvanje, prezentaciju, promociju i turističku valorizaciju prirodne i kulturne baštine. Sve će se to raditi u skladu s najvišim stručnim standardima i suvremenim metodama, vodeći računa o zaštiti od prirodnih katastrofa i drugih rizika. Pritom će se koristiti digitalna tehnologija koja pruža brojne mogućnosti u procesu zaštite kulturne baštine, povećava njezinu vidljivost u domaćim i međunarodnim okvirima te stvara dodatni potencijal za njezino ekonomsko vrednovanje, korištenje i prezentaciju. U cilju razvoja medija osigurat će se stabilan normativni okvir i ekonomska održivost temeljena na povoljnom poreznom režimu. Uspostavit će se novi poticajni okvir za daljnji razvoj elektroničkih medija u skladu s vrlo brzim tehnološkim razvojem i potrebama prilagodbe suvremenim trendovima. Ulagat će se u razvoj medijske pismenosti, obrazovanje i stjecanje vještina za digitalno okruženje, kvalitetno novinarstvo, kao i medije zajednice.

3.2. Jačanje otpornosti na krize

Hrvatski građani živjet će u stabilnoj i sigurnoj zemlji jasno definiranog položaja u međunarodnom okruženju. Globalna kriza stavila je na kušnju zdravstvene sustave i sustave socijalne skrbi, društva i gospodarstva te način zajedničkog života i rada. Usmjerenost na jačanje otpornosti na krize dovest će do podizanja kvalitete života za sve građane. Tome će pridonijeti poboljšanje zdravlja građana, podizanje razine društvenih usluga i promicanje društvene uključenosti, kao i borba protiv siromaštva te stvaranje poticajnog okruženja za obitelj, demografska obnova i primjerene razine mirovina. Važan doprinos bit će i povećana sposobnost javnih službi za prevenciju različitih sigurnosnih prijetnji i reagiranje na njih.

Razvojnog smjeru „Jačanje otpornosti na krize” pridonosit će politike usmjerene prema ostvarivanju sljedećih strateških ciljeva:

5. Zdrav, aktivan i kvalitetan život,
6. Demografska revitalizacija i bolji položaj obitelji,
7. Sigurnost za stabilan razvoj.

3.3. Zelena i digitalna tranzicija

Hrvatska će biti među europskim predvodnicima u pretvaranju klimatskih i ekoloških izazova u prilike, osiguravanjem pravedne i uključive tranzicije prema klimatskoj neutralnosti.

Zelena i digitalna tranzicija ostvarit će se prelaskom na čistu i dostupniju energiju, poticanjem zelenih i plavih ulaganja, dekarbonizacijom zgrada, razvojem kružnog gospodarstva, jačanjem samodostatnosti u proizvodnji hrane, razvojem biogospodarstva te očuvanjem i obnovom ekosustava i bioraznolikosti.

Hrvatska će postati predvodnica u zelenom gospodarstvu i uvođenju čišćih, jeftinijih i zdravijih oblika prijevoza promicanjem sigurne i održive prometne politike. Ulagać će se u digitalnu infrastrukturu i poticati uvođenje digitalnih rješenja u interesu građana i hrvatskog gospodarstva, čime će se dati doprinos u izgradnji digitalne budućnosti Europe.

Razvojnog smjera „Zelena i digitalna tranzicija” pridonosit će politike usmjerene prema ostvarivanju sljedećih strateških ciljeva:

8. Ekološka i energetska tranzicija za klimatsku neutralnost
9. Samodostatnost u hrani i razvoj biogospodarstva
10. Održiva mobilnost
11. Digitalna tranzicija društva i gospodarstva.

3.3.1. SC11 Digitalna tranzicija društva i gospodarstva

Jačanjem i izgradnjom strateških digitalnih kapaciteta, praćenjem razvoja digitalnih usluga i digitalne transformacije gospodarstva osigurat će se administrativni i zakonodavni okvir koji omogućava poduzetničke i tržišne slobode i primjenu naprednih tehnologija, štiti osobne podatke, pravo privatnosti i prava radnika, prava potrošača i građana općenito te isključuje bilo kakav oblik diskriminacije. Izuzetno je važno poticati povećanje digitalne zrelosti hrvatskih poduzeća radi povećanja globalne konkurentnosti i stvaranja rješenja za globalne društvene izazove. Moderna informacijska infrastruktura hrvatskim poduzetnicima osigurava dostupnost digitalnih javnih usluga. Nastavit će se s ulaganjem u državnu informacijsku infrastrukturu kako bi se uvođenjem interoperabilnih rješenja olakšao razvoj novih poslovnih modela temeljenih na digitalnim tehnologijama.

3.4. Ravnomjeran regionalni razvoj

Ravnomjeran regionalni razvoj nezaobilazna je sastavnica održivog i trajnog rasta, demografskog oporavka i smanjivanja socijalnih razlika. Većina manje razvijenih područja u Hrvatskoj suočava se s jednakim preprekama razvoju kao i zemlja u cjelini, no na manje razvijenim područjima te prepreke imaju još snažniji i još vidljiviji učinak na ekonomske i socijalne ishode. Podupiranjem teritorijalnih strategija, vođenih na regionalnoj razini, te poticajnim mjerama za aktivaciju svih neiskorištenih potencijala, osobito zemljišta i nekretnina, omogućit će se ravnomjerniji regionalni razvoj te pridonijeti boljem standardu i kvaliteti života svih dijelova Hrvatske. Tim će se strategijama, između ostalog, potaknuti razvoj potpomognutih područja i područja s razvojnim posebnostima (brdsko-planinska područja i otoci), jačati regionalna konkurentnost kroz pametnu specijalizaciju i jačati uloga gradova u policentričnom razvoju urbanih područja-

Razvojnog smjeru „Ravnomjeran regionalni razvoj“ pridonosit će politike usmjerene prema ostvarivanju sljedećih strateških ciljeva:

12. Razvoj potpomognutih područja i područja s razvojnim posebnostima,
13. Jačanje regionalne konkurentnosti.

3.4.1. SC13 Jačanje regionalne konkurentnosti

Politika regionalnog razvoja nije samo politika usmjerena na pojedine županije, općine ili gradove, već je to politika koja integrira cijelu Hrvatsku oslanjajući se na regionalna i nacionalna središta rasta. Horizontalne odnosno teritorijalno neutralne politike, kao što su politike za povećanje konkurentnosti i inovacija ili kvalitetnije upravljanje, temelj su rasta i stvaranja radnih mjesta na cijelom teritoriju, a time i temelj djelotvornih politika za ravnomjerniji razvoj. Jednako tako politike za razvoj ljudskih potencijala kroz obrazovanje i stvaranje vještina prvorazredan su instrument za jačanje regionalne konkurentnosti i povećanje kvalitete života i ljudskog kapitala na cijelom teritoriju.

U središtu regionalne politike za jačanje regionalne konkurentnosti bit će politika pametne specijalizacije, čiji je cilj podrška gospodarskom razvoju širenjem znanja, učenja, tehnologije i inovacija radi unaprjeđenja i transformacije aktivnosti koje već postoje na nekom području, ali i stvaranja sposobnosti za uspjeh u novim aktivnostima. Zajedničkim djelovanjem horizontalnih politika (usmjerenih na povećanje produktivnosti, učinkovitosti i inovativnosti) i politika pametne specijalizacije, koje se oslanjaju na osobitosti pojedinih područja i njihov teritorijalni kapital, unaprijedit će se i osnažiti sposobnost hrvatskih regija za sudjelovanje u domaćim i globalnim lancima vrijednosti, otključati potencijal njihova razvoja te omogućiti industrijska tranzicija.

4. Razvoj poduzetništva u okviru Plana razvoja Primorsko-goranske županije 2022.-2027.

Plan razvoja Primorsko-goranske županije 2022.-2027. je srednjoročni akt strateškog planiranja od značaja za jedinicu područne (regionalne) samouprave koji se donosi umjesto županijskih razvojnih strategija.

Planom razvoja definiraju se posebni ciljevi za provedbu strateških ciljeva iz dugoročnih akata strateškog planiranja (Nacionalne razvojne strategije, sektorskih i višesektorskih strategija) te on mora biti usklađen s nacionalnim planovima i prostornim planovima koji se donose na lokalnoj i područnoj (regionalnoj) razini.

Plan razvoja Primorsko-goranske županije donosi se kako bi se definirao smjer daljnjeg razvoja Primorsko-goranske županije te osigurala strateška podloga za upravljanje razvojem Primorsko-goranske županije sukladno potrebama stanovnika, uz učinkovito i održivo korištenje raspoloživih resursa.

Istim su utvrđeni sljedeći prioriteti razvoja:

- Pametna regija konkurentnog gospodarstva baziranog na znanju i naprednim tehnologijama,
- Djeca i mladi u fokusu,
- Zelena tranzicija temeljena na održivom upravljanju i korištenju vlastitih resursa,
- Obrazovani stanovnici s kompetencijama i vještinama za poslove budućnosti,
- Ravnomjernim razvojem do europskog standarda i visoke kvaliteta života za sve građane.

U okviru navedenih prioriteta utvrđeni su posebni ciljevi:

- Konkurentno gospodarstvo temeljeno na znanju i inovacijama
- Gospodarski rast usmjeren na jačanje izvoza podizanjem produktivnosti i digitalnu transformaciju
- Atraktivno poslovno okruženje za zapošljavanje, rast i ulaganja
- Razvoj mikroregija aktiviranjem razvojnih potencijala

4.1. Konkurentno gospodarstvo temeljeno na znanju i inovacijama

Razlikuju se društva koja svoj rast baziraju na efikasnosti i naprednija društva koja svoj razvoj temelje na ključnim dimenzijama konkurentnosti - tehnološkoj spremnosti, poslovnoj sofisticiranosti i inovacijama. Upravo je razvoj navedenih dimenzija u fokusu javnih politika i ulaganja u sljedećih desetak godina, koji se dijelom preklapaju s financijskom perspektivom EU-a, a u kojoj pred Hrvatskom stoje značajna financijska sredstva iz fondova EU-a.

Novostvorenu vrijednost moguće je generirati isključivo zajedničkim ulaganjima javnoga sektora i tvrtki u istraživanje i razvoj kao izvora podizanja tehnološke sofisticiranosti i životnoga standarda. Utjecaj globalizacije i naprednih tehnologija sve više povećava jaz između razvijenih i manje razvijenih društava. Želimo li ostati konkurentni potrebno je značajnije ulaganje u tehnologiju, kompetencije, vještine i znanja ljudi. Ljudski resurs najvažniji je element konkurentnosti u ekonomiji znanja.

Ispred „tradicionalnih“ gospodarskih sektora na području županije stoji izazovan period transformacije temeljene na primjeni naprednih tehnologija, istraživanju i razvoju te uvođenju inovacija u procese poslovanja te poglavito u globalnu konkurentnost proizvoda i usluga. Dosadašnji poslovni modeli zamjenjuju se novima. U modernoj ekonomiji dominiraju koncepti kružnog gospodarstva, ekonomije dijeljenja, korištenja velikih podataka, globalnih platformi. Pritom se pred društvo i poslovne subjekte postavlja imperativ značajnog ulaganja u intelektualnu imovinu, opremu i postrojenja, u napredne tehnologije (umjetna inteligencija, machine learning, big data, IoT i sl.), digitalizaciju i pametnu specijalizaciju što će doprinijeti regionalnome razvoju te stvoriti otpornost županije na globalne izazove i krize.

Na području županije utvrdit će se ključni sektori razvoja te poduzeti potrebna ulaganja u njihovu transformaciju prema većoj dodanoj vrijednosti te okretanju industrijama temeljenim na naprednim tehnologijama, osobito plavom i zelenom rastu.

Relevantni dionici s područja županije nastavit će se uključivati u europske mreže inovativnih regija koje surađuju na različitim projektima s mogućnošću kandidiranja inovativnih projekata za financiranje iz različitih izvora.

Konkurentnost se primarno sagledava kroz potencijale i procese. Kvaliteta poslovnog okruženja predstavlja uži koncept regionalne konkurentnosti. Bitno je poticati učinkovitost i brzinu rješavanja upravnih postupaka i s njima povezanih administrativnih procedura, smanjivati teret regionalne i lokalne regulacije i oporezivanja te poticati razvoj i implementaciju kvalitetnih politika. Regionalna i lokalna samouprava nastavit će se osnaživanjem postojećega i stvaranjem kvalitetnoga poslovnoga okruženja, fokusiranjem na omogućavanje lakoće poslovanja u administrativnim procesima. Navedeno će se značajno manifestirati na pokretanje poduzetničkih pothvata, zapošljavanje i razvoj inovativnih tvrtki.

4.2. Gospodarski rast usmjeren na jačanje izvoza podizanjem produktivnosti i digitalnu transformaciju

S obzirom na izraženu regionalnu specijalizaciju u prerađivačkoj industriji, povoljan geografski položaj i transportne infrastrukturne kapacitete, nastavit će se poticati izvozno orijentirane industrije. Jačanje izvoznih aktivnosti planira se temeljiti prvenstveno na podršci jačanju globalne konkurentnosti poduzetnika te na razvojnim programima usmjerenima na jačanje nastupa industrije na inozemnim tržištima (primjerice programima istraživanja i razvoja, informiranja poduzetnika o uvjetima poslovanja na stranim tržištima, programima međunarodnog certificiranja i

brendiranja proizvoda i usluga, programima (su)financiranja izvoznih aktivnosti i dr.). Potrebno je nastaviti strukturirano poticanje razvoja tvrtki, njihovih konkurentnih proizvoda i usluga te njihov plasman na inozemno tržište. Poseban fokus bit će na digitalizaciji poslovanja koja može znatno doprinijeti jačanju globalne konkurentnosti gospodarstva županije, kojeg gotovo u potpunosti strukturno čine mala i srednja poduzeća.

Turizam snažno utječe na ukupne prihode u županiji no turizam treba sagledavati kao iznimno važnu društvenu pojavu direktno povezanu s brojnim gospodarskim djelatnostima na području destinacije. Pokazatelj o doprinosu turizma govori o značajnoj ovisnosti BDP-a o rezultatima turizma, što je vrlo rizično s obzirom na osjetljivost turizma na različite utjecaje u receptivnim zemljama (npr. klimatski uvjeti, zdravstveni izazovi, politička stabilnost) kao i na emitivnim tržištima (zdravstveni izazovi, financijska kriza, promjene potražnje i slično). Planira se nastaviti trend podizanja kvalitete smještaja, kao i izgradnje smještajnih jedinica više razine kvalitete. Na taj način iz godine u godinu županija sve više postaje destinacija 4* i 5*, što se počinje odražavati na smanjenje negativnih utjecaja masovnog turizma te na povećanje ostvarenih prihoda od turizma, koji će s vremenom postati još izraženiji.

Bogata prirodna i kulturno-povijesna baština sažima važne atrakcijske elemente te se posebno ističe duga tradicija zdravstvenog turizma. Turistička ponuda se planira nastaviti usmjeravati na cjelogodišnje poslovanje uz kvalitetne sadržaje na razini destinacije, posebno kroz daljnji razvoj zdravstvenoga turizma (wellness/spa centri, uključivanje lječilišta i specijalnih bolnica u tržišnu ponudu visoko kvalitetnih usluga medicinskoga turizma, dentalni turizam, zdravstvena zaštita i drugi oblici skrbi za osobe starije dobi, tzv. „silver“ ili srebrna ekonomija).

U županiji su već pokrenute zelene inovacije u turizmu što u budućnosti može znatno povećati dodanu vrijednost turističkog sektora. Navedeno će zasigurno biti na korist lokalnim zajednicama i cijeloj regiji. Za daljnji održivi razvoj turizma, važno je osigurati poboljšanje komunalne i prometne infrastrukture uvođenjem odgovarajućih prometnih rješenja. Navedeno će snažno doprinijeti konkurentnosti turističke destinacije, odnosno učinkovitom korištenju prirodnih, kulturnih, ljudskih i kapitalnih resursa za razvoj i ponudu kvalitetnih, inovativnih, atraktivnih i eko turističkih proizvoda i usluga.

4.3. Atraktivno poslovno okruženje za zapošljavanje, rast i ulaganja

Pandemija virusa COVID-19 utjecala je na svjetsko gospodarstvo, gospodarstvo Hrvatske i županije u svim sektorima. Unatoč još uvijek velikoj neizvjesnosti u pogledu daljnje dinamike ove krize, Županija će u partnerstvu s odgovarajućim dionicima raditi na poticanju gospodarskog oporavka. Post-COVID razdoblje otvara nove mogućnosti za cijelu županiju. One se ogledaju u mjerama poticanja pametne specijalizacije i industrijske tranzicije, gdje će Županija imati ključnu ulogu. Na području Jadranske Hrvatske posebno će se poticati poduzetnici te istraživanje i razvoj u sektorima: plavoga rasta, zelenoga rasta, pametne industrije, zdravlja te usluga više dodane vrijednosti. Županija planira post-COVID proces obnove gospodarstva i društva te će u tu svrhu

poticati implementaciju održivih razvojnih rješenja na svim razinama, kako bi se poboljšala funkcionalna učinkovitost te omogućio bolji standard stanovništva.

Županija je jedna od vodećih hrvatskih županija u privlačenju izravnih stranih ulaganja, bilo da se radi o kumuliranim iznosima u EUR ili o vrijednosti u EUR po stanovniku. Sadašnju strukturu ulaganja u kojoj dominiraju strana ulaganja u nekretnine, turističku infrastrukturu ili iskorištavanja prirodnih bogatstava potrebno je usmjeriti prema transferu tehnologije i znanja, stranim ulaganjima u prerađivačku industriju te ostale brzo rastuće izvezno potentne sektore kao što je maritimni sektor, industrija zdravlja ili sektor digitalne ekonomije.

Za gospodarske subjekte bit će važno jačati upravljačke kapacitete za ostvarivanje boljeg pristupa izvorima financiranja (krediti, jamstva, sredstva EU fondova). Potrebe poduzetnika planiraju se zadovoljiti značajnim angažmanom i novom ulogom poduzetničkih potpornih institucija, a također će se poticati razvoj obrtništva i podržati proizvodno zanatstvo i proizvodnja hrane. Cilj je stvaranje preduvjeta za otvaranje novih radnih mjesta i podizanje razine zaposlenosti. Udio ulaganja u postrojenja i opremu postupno se povećava, budući da se radi o proizvodnoj imovini. Ovaj je trend u županiji poželjan te sugerira modernizaciju proizvodnih i drugih sustava te opreme, što je važan čimbenik održavanja konkurentnosti i sustizanja razvijenijih europskih regija.

4.4. Razvoj mikroregija aktiviranjem razvojnih potencijala

Županija obuhvaća tri mikroregije, Gorski kotar, Otoke i mikroregiju Priobalje. Iako se različite mikroregije nadopunjuju, a s obzirom na veličinu prostora potencijali jedne mikroregije ujedno su i prednosti.

U županiji će se pružati podrška projektima kojima se aktiviraju razvojni potencijali mikroregija i nastojati osigurati njihovo (su)financiranje iz lokalnih, regionalnih, nacionalnih i europskih izvora.

5. Prioriteti razvoja poduzetništva u području nadležnosti UO / Primorsko-goranske županije

Prioriteti razvoja poduzetništva u području nadležnosti Upravnog odjela za turizam, poduzetništvo i ruralni razvoj Primorsko-goranske županije su:

- Pametna regija konkurentnog gospodarstva baziranog na znanju i naprednim tehnologijama,
- Ravnomjernim razvojem do europskog standarda i visoke kvaliteta života za sve građane.

U okviru navedenih prioriteta utvrđeni su posebni ciljevi:

- Konkurentno gospodarstvo temeljeno na znanju i inovacijama,
- Gospodarski rast usmjeren na jačanje izvoza podizanjem produktivnosti i digitalnu transformaciju,
- Atraktivno poslovno okruženje za zapošljavanje, rast i ulaganja,
- Razvoj mikroregija aktiviranjem razvojnih potencijala.

6. Mjere za provedbu prioriteta razvoja poduzetništva s ključnim aktivnostima i pripadajućim pokazateljima rezultata

U narednom poglavlju daje se prikaz doprinosa mjera prioritetima iz Plana razvoja Primorsko-goranske županije 2022-2027.

Korisnici poticaja iz ovog Programa mjera mogu biti mikro i mali subjekti malog gospodarstva definirani Zakonom o poticanju razvoja malog gospodarstva (»Narodne novine« br. 29/02, 63/07, 53/12, 56/13 i 121/16) koji imaju registrirano sjedište odnosno prebivalište na području Primorsko-goranske županije (u daljnjem tekstu: poduzetnici) i to:

- postojeća i nova mikro i mala trgovačka društva sa sjedištem na području Primorsko-goranske županije,

- obrtnici i slobodna zanimanja sa prebivalištem na području Primorsko-goranske županije,

Poduzetnikom se smatra svaki subjekt koji obavlja gospodarsku djelatnost bez obzira na njegov pravni status ili način financiranja.

Pod obrtnicima podrazumijeva se fizička osoba koja obavlja gospodarsku djelatnost obrta, slobodnog zanimanja te domaće radinosti u svoje ime i za svoj račun, registriranih sukladno Zakonu o obrtu (»Narodne novine« br. 143/13, 127/19, 41/20).

Mikro subjekti malog gospodarstva su fizičke i pravne osobe koje ne prelaze dva od tri sljedeća uvjeta:

- prema financijskim izvješćima za prethodnu godinu ostvaruju godišnji poslovni prihod u iznosu protuvrijednosti do 2.000.000,00 eura,
- imaju ukupnu aktivu ako su obveznici poreza na dobit, odnosno imaju dugotrajnu imovinu ako su obveznici poreza na dohodak, u iznosu protuvrijednosti do 2.000.000,00 eura
- prosječno godišnje imaju zaposleno manje od 10 radnika.

Mali subjekti malog gospodarstva su fizičke i pravne osobe koje ne prelaze dva od tri sljedeća uvjeta:

- prema financijskim izvješćima za prethodnu godinu ostvaruju godišnji poslovni prihod u iznosu protuvrijednosti do 10.000.000,00 eura,
- imaju ukupnu aktivu ako su obveznici poreza na dobit, odnosno imaju dugotrajnu imovinu ako su obveznici poreza na dohodak, u iznosu protuvrijednosti do 10.000.000,00 eura,
- prosječno godišnje imaju zaposleno manje od 50 radnika.

Korisnici poticaja po ovom Programu ne mogu biti javne ustanove i trgovačka društva u vlasništvu Republike Hrvatske ili jedinica lokalne i područne (regionalne) samouprave.

Poticaji po ovom Programu ne mogu se dodijeliti poduzetnicima čija je pretežita djelatnost, utvrđena u Obavijesti o razvrstavanju Državnog zavoda za statistiku, jedna od sljedećih djelatnosti iz Odluke o Nacionalnoj klasifikaciji djelatnosti NKD 2007 («Narodne novine» br. 58/07 i 72/07):

- a) poslovanje nekretninama (NKD 2007 oznaka 68),
- b) pravne djelatnosti (NKD 2007 oznaka 69.1),
- c) djelatnost kockanja i klađenja (NKD 2007 oznaka 92),
- d) financijske djelatnosti i djelatnost osiguranja (NKD 2007 oznake: 64, 65, 66),
- e) upravljačke djelatnosti; savjetovanje u vezi s upravljanjem (NKD 2007 oznaka 70).

Poticaji po ovom Programu neće se odobriti osobama koje imaju nepodmirenih obveza na ime javnih davanja koje prati Porezna uprava osim ako im je odgođena naplata ili odobrena obročna otplata koja se redovito podmiruje.

Sukladno odredbama članka 1. Uredbe Komisije (EU) br. 1407/2013 od 18. prosinca 2013. o primjeni članaka 107. i 108. Ugovora o funkcioniranju Europske unije na de minimis potpore (dalje u tekstu: Uredba), poticaji se ne odobravaju poduzetnicima koji ostvaruju pravo na potporu prema posebnim aktima Europske komisije i to:

- koji djeluju u sektorima ribarstva i akvakulture,
- koji djeluju u primarnoj proizvodnji poljoprivrednih proizvoda,
- koji djeluju u sektoru prerade i stavljanja na tržište poljoprivrednih proizvoda, u slučajevima propisanim u članku 1. Uredbe,
- za djelatnosti usmjerene izvozu u treće zemlje ili države članice, odnosno poticaji koji su izravno vezane s izvezenim količinama, s uspostavom i funkcioniranje distribucijske mreže ili s drugim tekućim troškovima povezanim s izvoznom djelatnošću,
- za djelatnosti koje se uvjetuju uporabom domaćih proizvoda umjesto uvezenih.

6.1. Poticanje razvoja konkurentnih proizvoda i usluga ulaganjem u napredne tehnologije, razvoj, istraživanje i inovacije

Svrha provedbe mjere je provedba edukacija koje će provoditi poduzetničke potporne institucije, poticanje što većeg broja inovatora te podrška pri komercijalizaciji inovacija. Provedba edukacija koje će provoditi poduzetničke potporne institucije doprinosi povećanju broja zaposlenih i smanjenju broja nezaposlenih stanovnika županije. Poticanjem što većeg broja inovatora da stvaraju i prijave svoje inovacije te uključivanjem mladih u programe inventivnog rada osnažuje se i promiče inovatorstvo kao važan segment razvitka poduzetništva. Podrška pri komercijalizaciji inovacija (fizičkim i pravnim osobama) i pokretanje proizvodnje temeljene na vlastitoj inovaciji istovremeno omogućuje samozapošljavanje ili novo zapošljavanje.

Mjera	1.1. Stjecanje znanja i vještina za nezaposlene osobe, poduzetnike početnike te ostale poduzetnike
Ciljevi	Cilj mjere je na tržištu rada bolje pozicionirati nezaposlene osobe i poduzetnike. Uz bolju poziciju na tržištu rada, mjera omogućava korisnicima olakšavanje i unapređenje njihovog postojećeg/budućeg poslovanja i potiče rast i razvoj dionika malog gospodarstva. Također, cilj mjere je povećati broj novih poduzeća, povećati udio mladih poduzetnika i udio poduzetnika u djelatnostima s višom razinom dodane vrijednosti. Zadani ciljevi ostvarit će se provedbom dvije aktivnosti, održavanja informativnih radionica/edukacija/programa te savjetovanja korisnika od strane potpornih institucija.
Korisnici	Potporne institucije upisane u Jedinствeni registar poduzetničke infrastrukture (JRPI). Kao krajnji korisnici mjere predviđeni su: nezaposlene osobe evidentirane u HZZ-Područni ured Rijeka; studenti; mladi (potencijalni poduzetnici i/ili koji su podnijeli zahtjev za korištenje sredstava za poticanje zapošljavanja HZZ-u); poduzetnici malog gospodarstva registrirani u RH sukladno važećem Zakonu o poticanju razvoja malog gospodarstva. Organizator i krajnji korisnici moraju imati registrirano sjedište/prebivalište na području Županije i raditi/djelovati na području Županije.
Provedba	Sufinanciranje provedbe aktivnosti održavanja informativnih radionica/edukacija/programa te savjetovanja korisnika od strane potpornih institucija, u iznosu utvrđenom proračunom.
Kriteriji odabira	Kriteriji odabira neće se primjenjivati, već će sredstva potpore dodjeljivati temeljem iskazanog interesa potencijalnih organizatora ili putem javnog poziva, ovisno o raspoloživim sredstvima proračuna.

Mjera	1.2. Razvoj inovacija
Ciljevi	Cilj mjere je promicanje inovatorstva, kao važnog segmenta razvoja poduzetništva. Cilj je potaknuti što veći broj inovatora da stvaraju i prijave svoje inovacije te da se uključuju mladi u programe inventivnog rada. Stvaranjem inovacija, omogućit će se razvoj novih i postojećih proizvoda, procesa i usluga te osigurati tehnološki napredak. Posljedično potaknut će se razvoj malog gospodarstva i jačati konkurentnost i inovativnost poduzetnika, inovativnim rješenjima koje će poduzetnici moći iskoristiti u poslovnim procesima i trženju svojih proizvoda i usluga.
Korisnici	Fizičke osobe - autori inovacija s prebivalištem na području Županije te mikro i mali poduzetnici malog gospodarstva registrirani u RH sukladno važećem Zakonu o poticanju razvoja malog gospodarstva, koji se ne bave poljoprivrednom djelatnosti i koji imaju registrirano sjedište na području Županije.
Provedba	Sufinanciranje troškova istraživačkih aktivnosti: Razvoj ideje, Izrada prototipa, Demonstracija tehničke izvedivosti, Analiza tržišta, Izrada studije izvedivosti, Izrada koncepta i/ili strategije za razvoj i/ili komercijalizaciju proizvoda (studija ili plan za komercijalizaciju), Provjera i zaštita intelektualnog vlasništva, u iznosu utvrđenom proračunom.
Kriteriji odabira	Kriteriji odabira se neće primjenjivati, već će se ocjenjivanje zaprimljenih zahtjeva provoditi u skladu s Pravilnikom koji će propisati način i kriterije ocjenjivanja.

Mjera	1.3. Komercijalizacija inovacija
Ciljevi	Cilj mjere je razvoj i promocija inovatorstva, novih proizvoda, postupaka i usluga (patenata i razvoja znanja) ili poboljšanje već postojećih inovacija, od strane mikro i malih poduzetnika malog gospodarstva na području Županije. Cilj je potaknuti poduzeća na stvaranje konkurentnih proizvoda, procesa i usluga temeljenih na znanju i inovacijama. Uvjeti, način i postupak odabira zahtjeva bit će detaljnije propisani posebnim Pravilnikom od strane Zaklade FIPRO.
Korisnici	Fizičke osobe - autori inovacije (koji su spremni ući u poduzetnički pothvat ili koji će ustupiti svoja prava drugim poduzetnicima) i mikro i mali poduzetnici registrirani u RH sukladno važećem Zakonu o poticanju razvoja malog gospodarstva. Korisnik mora imati registrirano sjedište na području Županije.
Provedba	Sufinanciranje troškova razvoja i komercijalizacije inovacija, u iznosu utvrđenom proračunom.
Kriteriji odabira	Zahtjevi za dodjelu sredstava bodovati će se prema stupnju inovativnosti u odnosu na postojeća i dostupna rješenja, tržišnom potencijalu, poduzetničkoj sposobnosti prijavitelja, kvaliteti i izvedivosti projekta, potencijalu stvaranja novih radnih mjesta te razini ekološke prihvatljivosti.

6.2. Podrška razvoju turizma visoke dodane vrijednosti

Povećanjem konkurentnosti i turističke ponude te kvalitete i sadržaja javne turističke infrastrukture osigurava se ravnomjerniji turistički razvoj, jača se identitet Županije kao destinacije, ali i svih njezinih subdestinacija; trajna zaštita prostora i razvoj turizma na temeljima održivog razvoja i visokih ekoloških standarda; razvoj selektivnih oblika turizma.

Kao strateška djelatnost u Hrvatskoj, turizam predstavlja 11,4% izravnog udjela u BDP-u, a uz njega se vežu i brojne druge djelatnosti kao što su trgovina na malo, proizvodnja trgovačke robe, djelatnosti pripreme i usluživanja hrane i pića, kulturne, sportske i rekreativne djelatnosti, cestovni, pomorski i vodni, željeznički i zračni putnički prijevoz, poljoprivreda, nautički čarter i slično.

Jedan od kriterija bit će i indeks turističke razvijenosti jedinica lokalne samouprave kojim će se ulaganja usmjeriti u slabije razvijena turistička područja kako bi se pridonijelo teritorijalnoj koheziji i istovremeno na okolišno održiv način odgovorilo na rastuću turističku potražnju u tim područjima.

Mjera	2.1. Povećanje dodane vrijednosti turističkih sadržaja te razvoj i unapređenje selektivnih oblika turizma u slabije razvijenim turističkim područjima Županije
Ciljevi	<p>Mjera ima za cilj povećanje kvalitete i dodatne ponude kod postojećih poduzetnika u turizmu, a sve s ciljem produženja turističke sezone, očuvanja radnih mjesta, novog zapošljavanja, rasta i razvoja turističkog gospodarstva. Također, uz već razvijeni morski turizam na području Županije, cilj je potaknuti razvoj ostalih oblika održivog turizma u slabije razvijenim turističkim područjima Županije, selektivnih oblika turizma. Selektivni oblici turizma obuhvaćaju ruralni, planinski, lovni, ribolovni, kulturni, zdravstveni, sportsko-rekreativni, aktivni i kreativni turizam, turizam hrane i vina, arheološki, botanički, promatranje ptica i drugi posebni oblici turizma.</p> <p>Obzirom da je sve veća potražnja za ovakvom vrstom turizma, kao i za ekološkim, autohtonim i tradicijskim proizvodima, sama Županija, ali i stanovnici, prepoznali su svoju slabost, a to je neiskorišteno bogatstvo prirodnih i kulturnih resursa i uvidjeli je kao priliku za daljnji razvoj turizma, kao ključne gospodarske grane Županije. Razvojem i unapređenjem dodatnih sadržaja u selektivnim oblicima turizma podigla bi se razina konkurentnosti poduzetnika u području turističke i ugostiteljske djelatnosti, a i samo područje bi s kvalitetnijom ponudom moglo postati atraktivnije mjesto za buduće investicije.</p>
Korisnici	<p>Mikro i mali poduzetnici malog gospodarstva registrirani u RH sukladno važećem Zakonu o poticanju razvoja malog gospodarstva. Svi korisnici moraju imati registrirano sjedište/prebivalište na ruralnom području Županije - na području slabije razvijenih turističkih područja Županije (indeks turističke razvijenosti II-IV) te biti registrirani sukladno nacionalnom zakonodavstvu za obavljanje turističke i/ili ugostiteljske djelatnosti. Popis prihvatljivih djelatnosti bit će objavljen uz javni poziv za podnošenje zahtjeva za potporu.</p>
Provedba	<p>Sufinanciranje troškova ulaganja u vlastite postojeće kapacitete na ruralnom području Županije (objekte u kojima se pružaju usluge u turizmu - smještaj i/ili ugostiteljske usluge), u iznosu utvrđenom proračunom.</p>
Kriteriji odabira	<p>Prednost prilikom odobravanja zahtjeva imaju mladi poduzetnici (mlađi od 40 godina na dan podnošenja Zahtjeva za potporu u tijelo odgovorno za operativnu provedbu ove mjere), koji veličinom potpadaju u rang mikro poduzetnika i koji ulažu na području Gorskog kotara i čije se ulaganje odnosi na neki od oblika selektivnog turizma i/ili u povećanje i poboljšanje standardnih i propisanih uvjeta za osobe s invaliditetom.</p>

6.3. Podrška jačanju konkurentnosti mikro, malog i srednjeg poduzetništva

Sufinanciranjem troškova nabave opreme koja služi unaprjeđenju i modernizaciji obavljanja proizvodne djelatnosti, troškova digitalizacije poslovanja te troškova certificiranja proizvoda i procesa s naglaskom na ruralna područja olakšava se i unapređuje postojeće/buduće poslovanje poduzetnika, potiče se rast i razvoj dionika malog gospodarstva te povećava broj novih poduzeća

kao i udio mladih poduzetnika i udio poduzetnika u djelatnostima s višom razinom dodane vrijednosti.

Mjera	3.1. Sufinanciranje troškova opreme - prerađivačke djelatnosti
Ciljevi	Mjera će omogućiti poduzetnicima primjenu novih suvremenijih tehnologija, koje će doprinosti i povećanju produktivnosti i prepoznatljivosti. Rezultat provedbe aktivnosti bit će kvalitetniji proizvodi, bolje iskorištenje resursa i konkurentniji poduzetnici.
Korisnici	Mikro i mali poduzetnici malog gospodarstva registrirani u RH sukladno važećem Zakonu o poticanju razvoja malog gospodarstva, koji su prema Odluci o Nacionalnoj klasifikaciji djelatnosti NKD2007 (NN 58/07 i 72/07) registrirani za područje C (Prerađivačka industrija), Odjeljak 10-32, i koji imaju registrirano sjedište na ruralnom području Županije. Popis prihvatljivih djelatnosti bit će objavljen uz javni poziv za podnošenje zahtjeva za potporu.
Provedba	Sufinanciranje troškova ulaganja u dugotrajnu imovinu, koja služi unaprjeđenju i modernizaciji obavljanja proizvodne djelatnosti korisnika, zelenoj tranziciji ili ekološki prihvatljivim proizvodnim procesima ili poboljšanju učinkovitosti resursa (ulaganja u zelene tehnologije, kružno gospodarstvo, obnovljive izvore energije, energetske učinkovitost i dr.), u iznosu utvrđenom proračunom.
Kriteriji odabira	Prilikom odabira prednost će imati poduzetnici početnici (poduzetnik koji posluje do 2 godine od datuma podnošenja Zahtjeva za potporu), mladi poduzetnici (mlađi od 40 godina na dan podnošenja Zahtjeva za potporu u tijelo odgovorno za operativnu provedbu ove mjere), poduzetnici koji veličinom potpadaju u rang mikro poduzetnika te ulaganja na području Gorskog kotara.

Mjera	3.2. Subvencioniranje troškova digitalizacije poslovanja i digitalni marketing
Ciljevi	Mjera će omogućiti poduzetnicima pristup specifičnim uslugama u području digitalizacije i digitalne transformacije, odnosno jačanje kapaciteta poduzetnika za provedbu digitalizacije i početak procesa digitalne transformacije. Neposredni cilj mjere je povećati razinu digitalne zrelosti poduzetnika koja će biti obuhvaćen ovim programom, te u konačnici povećati konkurentnost i otpornost obuhvaćenih poduzetnika korištenjem digitalnih tehnologija.
Korisnici	Mikro i mali poduzetnici malog gospodarstva registrirani u RH sukladno važećem Zakonu o poticanju razvoja malog gospodarstva, koji se ne bave poljoprivrednom djelatnosti i koji imaju registrirano sjedište na ruralnom području Županije.
Provedba	Sufinanciranje troškova ulaganja u nabavu računalnih programa i softvera za unaprjeđenje poslovanja, razvoj proizvoda i usluga, digitalni marketing, nabavu usluga i infrastrukture u oblaku, za izradu web stranica i mobilnih aplikacija, te nabavu licenci, osim licenci za operativne sustave, u iznosu utvrđenom proračunom.
Kriteriji odabira	Prilikom odabira prednost će imati poduzetnici početnici (poduzetnik koji posluje do 2 godine od datuma podnošenja Zahtjeva za potporu), mladi poduzetnici (mlađi od 40 godina na dan podnošenja Zahtjeva za potporu u tijelo odgovorno za operativnu provedbu ove mjere), poduzetnici koji veličinom potpadaju u rang mikro poduzetnika te ulaganja na području Gorskog kotara.

Mjera	3.3. Subvencioniranje certificiranja proizvoda i procesa
Ciljevi	Stvaranje povoljnijih uvjeta za uvođenje sustava upravljanja kvalitetom, okolišem i energijom, certificiranje sukladnosti proizvoda i usluga prema međunarodno priznatim standardima i normama.
Korisnici	Mikro i mali poduzetnici malog gospodarstva u proizvodnim i uslužnim djelatnostima, registrirani u RH sukladno važećem Zakonu o poticanju razvoja malog gospodarstva (obrta i pravne osobe). Svi korisnici moraju imati registrirano sjedište i/ili djelovati na ruralnom području Županije.
Provedba	Sufinanciranje troškova uvođenja i implementacije sustava upravljanja kvalitetom, okolišem i energijom kao i postupka recertifikacije, u iznosu utvrđenom proračunom.
Kriteriji odabira	Prilikom odabira prednost će imati poduzetnici početnici (poduzetnik koji posluje do 2 godine od datuma podnošenja Zahtjeva za potporu), mladi poduzetnici (mlađi od 40 godina na dan podnošenja Zahtjeva za potporu u tijelo odgovorno za operativnu provedbu ove mjere), poduzetnici koji veličinom potpadaju u rang mikro poduzetnika te ulaganja na području Gorskog kotara.

6.4. Podrška razvoju gospodarstva u post COVID razdoblju

Povoljnije financiranje sektora malog gospodarstva u području proizvodnih, prerađivačkih i uslužnih djelatnosti kroz subvenciju kamata na poduzetničke kredite. Smanjenom kamatom omogućava se poduzetnicima lakši pristup izvorima financiranja radi unapređenja poslovnih aktivnosti, poticanja konkurentnosti, zadržavanja ili povećanja zaposlenosti i ukupnog razvoja malog gospodarstva. Putem pripreme dokumentacije u svrhu prijave investicijskih ulaganja na natječaje za sufinanciranje ulaganja pruža se potpora za prijavu čim većeg broja projekata za korištenje bespovratnih sredstava.

Mjera	4.1. Povoljnije financiranje sektora
Ciljevi	Cilj mjere je povoljnije financiranje sektora malog gospodarstva u području proizvodnih, prerađivačkih i uslužnih djelatnosti kroz subvenciju kamata na poduzetničke kredite. Smanjenom kamatom omogućit će se poduzetnicima lakši pristup izvorima financiranja radi unapređenja poslovnih aktivnosti, poticanja konkurentnosti, zadržavanja ili povećanja zaposlenosti i ukupnog razvoja malog gospodarstva. Lakši pristup izvorima financiranja očituje se u nižim kamatama, dužem roku otplate kredita i jednostavnijoj obradi kreditnog zahtjeva. Dakle, cilj je povećati dostupnost financijskih instrumenata malim i srednjim poduzetnicima, za njihov daljnji rast i razvoj, a što će rezultirati građenjem i opremanjem novih poslovnih zgrada, ulaganjima u nove tehnologije te u konačnici otvaranjem novih i očuvanjem postojećih radnih mjesta.
Korisnici	Mikro, mali i srednji poduzetnici malog gospodarstva registrirani u RH sukladno važećem Zakonu o poticanju razvoja malog gospodarstva, koji imaju registrirano sjedište na području Županije (uključujući: fizičke osobe - pružatelje ugostiteljske

	usluge u domaćinstvu (iznajmljivače) registrirane u RH sukladno Zakonu o ugostiteljskoj djelatnosti i Pravilniku o razvrstavanju i kategorizaciji objekata u kojima se pružaju ugostiteljske usluge u domaćinstvu; obiteljska poljoprivredna gospodarstva).
Provedba	Subvencije kamate na poduzetnički kredit i naknade za obradu poduzetničkih kredita koji financira projekt iz područja proizvodnih, prerađivačkih i uslužnih djelatnosti, u iznosu utvrđenom proračunom.
Kriteriji odabira	Kriteriji odabira se neće primjenjivati, već će se sredstva subvencija odobravati po redoslijedu zaprimanja prihvatljivih zahtjeva, do iskorištenosti ukupno raspoloživog iznosa kreditnih sredstava, u skladu s uvjetima pojedinog kreditnog programa.

Mjera	4.3. Poticanje energetske učinkovitosti
Ciljevi	Mjera se odnosi na mikro i male poduzetnike iz svih sektora djelatnosti, koji su u pripremi dokumentacije za ulaganje u korištenje obnovljivih izvora energije.
Korisnici	Mikro i mali poduzetnici malog gospodarstva registrirani u RH sukladno važećem Zakonu o poticanju razvoja malog gospodarstva sa sjedištem na području Županije.
Provedba	Sufinanciranje troškova pripreme dokumentacije za ulaganje u korištenje obnovljivih izvora energije na području Županije, u iznosu utvrđenom proračunom.
Kriteriji odabira	Prednost prilikom odabira zahtjeva imaju ulaganja mladih poduzetnika (mlađih od 40 godina na dan podnošenja Zahtjeva za potporu u tijelo odgovorno za operativnu provedbu ove mjere), koji veličinom potpadaju u rang mikro poduzetnika.

Mjera	4.4. Priprema dokumentacije u svrhu prijave investicijskog ulaganja za sufinanciranje iz ESI fondova
Ciljevi	Mjera se odnosi na mikro i male poduzetnike iz svih sektora djelatnosti, koji su u pripremi dokumentacije za investicijska ulaganja u svrhu prijave investicijskog ulaganja za sufinanciranje iz ESI fondova.
Korisnici	Mikro i mali poduzetnici malog gospodarstva registrirani u RH sukladno važećem Zakonu o poticanju razvoja malog gospodarstva sa sjedištem na području Županije.
Provedba	Sufinanciranje troškova pripreme dokumentacije (izrade poslovnog plana, investicijske studije, studije izvodljivosti te naknada za inženjere i arhitekta pri izradi projektno-tehničke dokumentacije u svrhu ishođenja dozvole za građenje) za investicijska ulaganja na području Županije, u iznosu utvrđenom proračunom.
Kriteriji odabira	Prednost prilikom odabira zahtjeva imaju ulaganja mladih poduzetnika (mlađih od 40 godina na dan podnošenja Zahtjeva za potporu u tijelo odgovorno za operativnu provedbu ove mjere), koji veličinom potpadaju u rang mikro poduzetnika i koji će ulaganje provoditi na području Gorskog kotara.

6.5. Provođenje poticajnih mjera i politika u svrhu jačanja mikroregija (Gorski kotar i Otoci)

Povećanje broja novih poduzeća, udjela mladih poduzetnika i poduzetnika u djelatnostima s višom razinom dodane vrijednosti na području Gorskog kotara i otoka.

Mjera	5.1. Potpore novoosnovanim tvrtkama/obrtima - potpore poduzetnicima početnicima koji prvi put otvaraju obrt ili trgovačko društvo
Ciljevi	Cilj mjere je potpora poduzetnicima - početnicima koji prvi put otvaraju obrt ili trgovačko društvo, ili imaju prvi puta otvoren obrt ili trgovačko društvo, a koji posluju i imaju registrirano sjedište na području mikroregije Gorski kotar ili na području otoka (registrirani su nakon 01.01.2022.).
Korisnici	Fizičke osobe s prebivalištem na području mikroregije Gorski kotar i području otoka prve skupine koji prvi put otvaraju obrt ili trgovačko društvo, mikro i mali poduzetnici malog gospodarstva registrirani u RH sukladno važećem Zakonu o poticanju razvoja malog gospodarstva, koji se ne bave poljoprivrednom djelatnosti i koji imaju registrirano sjedište na području mikroregije Gorski kotar ili području otoka (registrirani su nakon 01.01.2022.). Popis prihvatljivih djelatnosti bit će objavljen uz javni poziv za podnošenje zahtjeva za potporu.
Provedba	Sufinanciranje troškova pri pokretanju gospodarske aktivnosti za nabavu opreme, alata, inventara i zaštitnih sredstava, uređenje poslovnog prostora (građevinski, instalacijski i radovi unutrašnjeg uređenja), izradu poslovnog plana/investicijskih programa, konzultantske i knjigovodstvene usluge, najam poslovnog prostora, potrebnu izobrazbu te izradu mrežne stranice i vizualnog identiteta tvrtke, u iznosu utvrđenom proračunom.
Kriteriji odabira	Prilikom odabira prednost će imati osobe mlađe od 30 godina, žene poduzetnice te poduzetnici koji prvi put otvaraju obrt ili trgovačko društvo i koji imaju registrirano sjedište na području mikroregije Gorski kotar ili na području otoka prve skupine.

7. Terminski okvir za provedbu mjera, aktivnosti i projekata

Sastavni dio Programa mjera za razvoj poduzetništva je terminski plan provedbe mjera, aktivnosti i projekata.

Mjere, aktivnosti i projekti na području županije planiraju se ostvariti do 2025. godine te sufinancirati iz sljedećih izvora:

- proračun Županije,
- proračuni jedinica lokalne samouprave,
- državni proračun,
- Europski strukturni i investicijski fondovi te ostali inozemni izvori,
- privatni izvori,
- ostali izvori.

Sredstva iz Proračuna Županije raspodjeljuju se sukladno Zakonu o proračunu („Narodne novine“ broj 87/08, 136/12, 15/15). Županija je razradila postupak ocjene i odabira projekata za sufinanciranje iz županijskog proračuna donošenjem Upute o ocjenjivanju razvojnih projekata u Primorsko-goranskoj županiji. Radi se o jedinom izvoru financiranja kojim Županija može upravljati te za koji može imati točan podatak o ulaganjima u određene projekte, programe i aktivnosti.

Važan izvor financiranja su sredstva iz europskih strukturnih i investicijskih fondova. Europska unija donijela je dugoročni proračun od 1074,3 milijarde eura u cijenama iz 2018. godine, u što je uključen i Europski razvojni fond. Zajedno s Europskim planom oporavka (Next Generation EU) od 750 milijardi eura, omogućit će se da se tijekom predstojećih godina osigura dosad najveći iznos sredstava od ukupno 1,8 bilijuna eura za potporu oporavku od pandemije bolesti COVID-19 i dugoročnim prioritetima EU-a u različitim područjima politika.

Iz Višegodišnjim financijskim okvirom za razdoblje 2021. – 2027. Republici Hrvatskoj je na raspolaganju oko 14,5 milijardi eura.

Hrvatska će u okviru instrumenta EU sljedeće generacije (do 2026. godine), a u okviru Mehanizma za oporavak i otpornost imati na raspolaganju 9,9 milijardi eura, od čega će 6,3 milijardi eura biti bespovratnih sredstava te 3,6 milijardi eura zajmova. Sredstva će se dodjeljivati za razvoj infrastrukture i programe u sljedećim područjima: zelena tranzicija, digitalna transformacija, pametan, održiv i uključiv rast i radna mjesta, socijalna i teritorijalna kohezija, zdravlje i otpornost, politike za sljedeću generaciju, uključujući obrazovanje i vještine, a čija su prioritetna područja ulaganja definirana sukladno Nacionalnome planu oporavka i otpornosti 2021.-2026.

8. Okvir za praćenje i izvještavanje – Popis ključnih pokazatelja ishoda i pokazatelja rezultata

Praćenje i izvještavanje sastavni su dijelovi procesa strateškog planiranja. Praćenje provedbe Programa mjera predstavlja proces prikupljanja, analize i usporedbe pokazatelja kojima se sustavno prati uspješnost provedbe ciljeva i mjera Programa, dok je izvještavanje proces pružanja pravovremenih i relevantnih informacija ključnim nositeljima strateškog planiranja na razini lokalne i područne (regionalne) samouprave te široj javnosti o statusu provedbe Programa.

Za prikupljanje podataka, praćenje i izvještavanje o realizaciji pokazatelja uspješnosti Programa za razdoblje od 2022. do 2025. godine nadležna je Primorsko-goranska županija, Upravni odjel za turizam, poduzetništvo i ruralni razvoj.

Elementi koji su sadržani u Programu omogućavaju jednostavno praćenje ostvarenih rezultata. Ukoliko se tijekom provedbe Programa ukaže potreba ažurirati sadržaj u svrhu prilagodbe promjenama u prioritetnim politikama ili fiskalnom okruženju potrebno je to učiniti odmah.

Ciljevi praćenja i izvještavanja su:

- sustavno praćenje uspješnosti provedbe ciljeva i mjera akata strateškog planiranja,
- učinkovito upravljanje provedbom akata strateškog planiranja i kontinuirano unapređivanje javne politike korištenjem rezultata praćenja i izvještavanja,
- pružanje pravovremenih i relevantnih osnova donositeljima odluka prilikom određivanja prioriteta razvojne politike, donošenja odluka na razini strateškog planiranja i reviziju akata strateškog planiranja kroz analizu učinka, ishoda i rezultata provedenih ciljeva i mjera,
- utvrđivanje nenamjernih pozitivnih i negativnih posljedica provedbe planskih dokumenta,
- povezivanje politike, programa, prioriteta, mjera i razvojnih projekata i osiguranje transparentnosti i odgovornosti za korištenje javnih sredstava i izvještavanje javnosti o učincima potrošnje javnih sredstava.

Okvir za praćenje provedbe Programa sadržan je u Prilogu 1., koji je sastavni dio ovog Programa.

KLASA: 024-04/23-01/1

URBROJ: 2170-01-01/5-23-12

Rijeka, 16. veljače 2023.

PRIMORSKO-GORANSKA ŽUPANIJA
Županijska skupština

Predsjednik

Marko Boras Mandić

POPIS TABLICA:

Tablica 1: Kretanje BDP-a na razini Republike Hrvatske i Primorsko-goranske županije, razdoblje 2009.-2019. godine.....	11
Tablica 2: Bruto dodana vrijednost po djelatnostima i ukupno, za Primorsko-goransku županiju za razdoblje 2009. – 2019. godine, u tisućama HRK.....	13
Tablica 3: Broj pravnih subjekata u Primorsko-goranskoj županiji, za razdoblje 2013.-2021. godine	15
Tablica 4: Struktura pravnih subjekata prema veličini u Primorsko-goranskoj županiji u 2021. godini	16
Tablica 5: Struktura pravnih subjekata prema veličini u Primorsko-goranskoj županiji po mikroregijama u 2021. godini.....	18
Tablica 6: Broj zaposlenih kod pravnih subjekata Primorsko-goranske županije za razdoblje 2013.-2021. godine.....	19
Tablica 7: Struktura broja zaposlenih kod pravnih subjekata Primorsko-goranske županije po mikroregijama u 2021. godini.....	22
Tablica 8: Ukupni prihod kod pravnih subjekata Primorsko-goranske županije za razdoblje 2013.-2021. godine, u tisućama HRK.....	23
Tablica 9: Ukupni prihod kod pravnih subjekata Primorsko-goranske županije u mikroregijama u 2021. godini, u tisućama HRK.....	25
Tablica 10: Neto financijski rezultat poslovanja poduzeća Primorsko-goranske županije za razdoblje 2013.-2020. godine, u tisućama HRK.....	27
Tablica 11: Neto financijski rezultat poslovanja pravnih subjekata Primorsko-goranske županije u mikroregijama u 2021. godini, u tisućama HRK.....	28
Tablica 12: Zaposlenost stanovništva Primorsko-goranske županije prema djelatnostima, za razdoblje 2011. – 2021. godine.....	30
Tablica 13: Ukupan broj nezaposlenih u PGŽ za razdoblje 2011.-2021. godine, po spolu.....	34
Tablica 14: Ukupan broj nezaposlenih u PGŽ za razdoblje 2011.-2021., po dobi.....	36
Tablica 15: Ukupan broj nezaposlenih u PGŽ za razdoblje 2011.-2021., prema stupnju obrazovanja.....	38
Tablica 16: Ukupan broj nezaposlenih u PGŽ za razdoblje 2011.-2021., prema radnom stažu.....	39
Tablica 17: Ukupan broj nezaposlenih u PGŽ za razdoblje 2011.-2021., prema skupini zanimanja.....	41
Tablica 18: Aktivni ustrojbeni oblici u Primorsko-goranskoj županiji za promatrano razdoblje 2011.-2021.....	42
Tablica 19: Postotak obrta u ukupnim ustrojbenim oblicima Primorsko-goranske županije, za razdoblje 2011.-2021.....	44
Tablica 20: Ukupni broj zaposlenih u obrtništvu Primorsko-goranske županije za razdoblje 2011.-2021. godine.....	44
Tablica 21: Cehovski ustroj u aktivnim obrtima u Primorsko-goranskoj županiji za razdoblje 2013.-2021. godine.....	46
Tablica 22: Razmjena roba i usluga s inozemstvom kod pravnih subjekata Primorsko-goranske županije za razdoblje 2013.-2021. godine, u tisućama HRK.....	48
Tablica 23: Struktura inozemnih ulaganja u RH i u PGŽ za razdoblje 2011. - 2021. godine, u mil. EUR	50
Tablica 24: Ukupna inozemna ulaganja u Primorsko-goransku županiju u 2021. godini, po djelatnostima, u mil. EUR.....	53

Tablica 25: Inozemna ulaganja u Primorsko-goransku županiju prema podrijetlu ulagača u 2021. godini, u mil. EUR.....	55
----------------------------------------------------------------------------------------------------------------------	----

POPIS GRAFIKONA:

Grafikon 1: Kretanje bruto domaćeg proizvoda po stanovniku na razini Republike Hrvatske i Primorsko-goranske županije, razdoblje 2009.-2019. godine.....	11
Grafikon 2: Bruto dodana vrijednost, ukupno za Primorsko-goransku županiju za razdoblje 2009. – 2018. godine, u mil. kn.....	14
Grafikon 3: Broj pravnih subjekata u Primorsko-goranskoj županiji, za razdoblje 2013.-2021. godine.....	16
Grafikon 4: Struktura pravnih subjekata po broju subjekata prema NKD-u u Primorsko-goranskoj županiji u 2021. godini.....	17
Grafikon 5: Broj zaposlenih kod pravnih subjekata Primorsko-goranske županije za razdoblje 2013.-2021. godine.....	20
Grafikon 6: Broj zaposlenih kod pravnih subjekata Primorsko-goranske županije po djelatnosti u 2021. godini.....	21
Grafikon 7: Najveći ukupni prihodi prema djelatnostima kod poduzeća Primorsko-goranske županije po djelatnosti u 2020. i 2021. godini.....	24
Grafikon 8: Neto financijski rezultat poslovanja poduzeća Primorsko-goranske županije za razdoblje 2013.-2020. godine.....	27
Grafikon 9: Kretanje ukupnog broja zaposlenih u Primorsko-goranskoj županiji za razdoblje 2011.-2021. godine.....	32
Grafikon 10: Zaposlenost stanovništva u Primorsko-goranskoj županiji za razdoblje 2011. – 2021. godine po sektorima.....	33
Grafikon 11: Ukupan broj nezaposlenih u PGŽ za razdoblje 2011.-2021. godine, po spolu.....	35
Grafikon 12: Ukupan broj nezaposlenih u PGŽ za razdoblje 2011.-2021., po dobi i grupama stanovnika.....	37
Grafikon 13: Ukupan broj nezaposlenih u PGŽ za razdoblje 2011.-2021., prema stupnju obrazovanja.....	38
Grafikon 14: Ukupan broj nezaposlenih u PGŽ za razdoblje 2011.-2021., prema godinama radnog staža.....	40
Grafikon 15: Aktivni ustrojbeni oblici u Primorsko-goranskoj županiji za promatrano razdoblje 2011.-2021. godine.....	43
Grafikon 16: Promjene u strukturi zaposlenih u obrtništvu Primorsko-goranske županije za razdoblje 2011.-2021. godine.....	45
Grafikon 17: Cehovski ustroj u aktivnim obrtima u Primorsko-goranskoj županiji u 2021. godini, u postocima.....	46
Grafikon 18: Razmjena roba i usluga s inozemstvom kod pravnih subjekata Primorsko-goranske županije za razdoblje 2013.-2021. godine, u tisućama HRK.....	48
Grafikon 19: Izvoz pravnih subjekata Primorsko-goranske županije prema djelatnosti u 2021. godini.....	49
Grafikon 20: Struktura ukupnih inozemnih ulaganja u RH i u PGŽ u 2021. godini.....	50

<i>Grafikon 21: Struktura inozemnih ulaganja u RH i u PGŽ za razdoblje 2011. - 2021. godine, u mil. EUR.....</i>	<i>51</i>
<i>Grafikon 22: Struktura inozemnih ulaganja u PGŽ za razdoblje 2011. – 2021 godine, u mil. EUR.....</i>	<i>52</i>
<i>Grafikon 23: Ukupna inozemna ulaganja u Primorsko-goransku županiju u 2021. godini, po djelatnostima, u mil. EUR.....</i>	<i>53</i>
<i>Grafikon 24: Inozemna ulaganja u Primorsko-goransku županiju prema podrijetlu ulagača 2021. godine, u mil. EUR.....</i>	<i>55</i>

20.

Na temelju članka 127. Zakona o proračunu („Narodne novine“ broj 144/21), članka 23. Odluke o izvršavanju Proračuna Primorsko-goranske županije za 2023. godinu („Službene novine“ broj 43/22), članka 28. točke 23. Statuta Primorsko-goranske županije („Službene novine“ broj 23/09, 9/13, 25/13 – pročišćeni tekst, 5/18, 8/18 – pročišćeni tekst, 2/20 i 4/21) i članka 84. Poslovnika Županijske skupštine Primorsko-goranske županije („Službene novine“ broj 26/09, 16/13, 25/13 – pročišćeni tekst i 4/21), Županijska skupština Primorsko-goranske županije na 15. sjednici održanoj 16. veljače 2023. godine, donijela je

ODLUKU
o davanju suglasnosti za dugoročno
zaduženje Županijskoj upravi za ceste
Primorsko-goranske županije radi podizanja kvalitete
cesta na području Gorskog kotara

Članak 1.

Daje se suglasnost Županijskoj upravi za ceste Primorsko-goranske županije za zaduženje putem dugoročnog financijskog kredita u iznosu od 2.000.000,00 eura kod Privredne banke Zagreb d.d., radi podizanja kvaliteta cesta na području Gorskog kotara, a pod slijedećim uvjetima:

- Iznos kredita: 2.000.000,00 eura
- Namjena: podizanje kvalitete cesta na području Gorskog kotara
- Kamatna stopa: 1,60% godišnje, fiksna
- Efektivna kamatna stopa: 1,64%
- Krajnji rok korištenja: 31. prosinca 2023. godine
- Rok otplate: 5 godina
- Uvjeti otplate: u 20 uzastopnih tromjesečnih rata, svaka po 100.000,00 eura koje dospijevaju zadnji dan svaka tri mjeseca, od kojih prva dospijeva 31. ožujka 2024. godine, a zadnja 31. prosinca 2028. godine
- Način korištenja: plaćanje na račun dobavljača/izvođača radova temeljem faktura, ovjerenih situacija, te ostale pravovaljane dokumentacije. Dozvoljava se refundacija za već plaćene račune/situacije uz dostavljanje dokaza o izvršenom plaćanju
- Naknada: za obradu zahtjeva u iznosu 1.327,23 eura jednokratno
- Instrumenti osiguranja povrata kredita: 2 bjanko vlastite akceptirane mjenice i 1 zadužnica Županijske uprave za ceste Primorsko-goranske županije, uz mjenično očitovanje.

Članak 2.

Zadužuje se Županijska uprava za ceste Primorsko-goranske županije da odmah po sklapanju ugovora o kreditu Upravnom odjelu za proračun, financije i nabavu dostavi jedan primjerak sklopljenog ugovora, te tromjesečno izvještava o otplati duga po navedenom ugovoru.

Članak 3.

Ova Odluka stupa na snagu prvog dana od dana objave u „Službenim novinama Primorsko-goranske županije“.

KLASA: 024-04/23-01/1
URBROJ: 2170-01-01/5-23-31
Rijeka, 16. veljače 2023.

PRIMORSKO-GORANSKA ŽUPANIJA
Županijska skupština

Predsjednik

Marko Boras Mandić

21.

Na temelju članka 181. stavka 2. Zakona o zdravstvenoj zaštiti („Narodne novine“ broj 100/18, 125/19, 147/20 i 119/22), članka 28. točke 23. Statuta Primorsko-goranske županije („Službene novine“ broj 23/09, 9/13, 25/13 – pročišćeni tekst, 5/18, 8/18 – pročišćeni tekst, 2/20 i 4/21) i članka 84. Poslovnika Županijske skupštine Primorsko-goranske županije („Službene novine“ broj 26/09, 16/13, 25/13 – pročišćeni tekst i 4/21), Županijska skupština Primorsko-goranske županije na 15. sjednici održanoj 16. veljače 2023. godine, donijela je

ZAKLJUČAK

1. Donosi se Dopuna Plana specijalističkog usavršavanja zdravstvenih radnika u zdravstvenim ustanovama kojima je Primorsko-goranska županija osnivač za razdoblje 2020. – 2024. godine.

(Dopuna Plana je sastavni dio ovog Zaključka)

2. Zadužuje se Upravni odjel za zdravstvo da Dopunu Plana iz točke 1. ovog Zaključka dostavi Ministarstvu zdravstva Republike Hrvatske.

3. Zadužuje se Dom zdravlja Primorsko-goranske županije da u roku od 60 dana pripremi dodatnu dopunu sa analizom, rokovima i načinom financiranja specijalizacija.

4. Ovaj Zaključak i Dopuna Plana iz točke 1. objavit će se u „Službenim novinama Primorsko-goranske županije“.

KLASA: 024-04/23-01/1

URBROJ: 2170-01-01/5-23-14

Rijeka, 16. veljače 2023.

Predsjednik

Marko Boras Mandić

Na temelju članka 181. stavka 2. Zakona o zdravstvenoj zaštiti („Narodne novine“ broj 100/18, 125/19, 147/20 i 119/22), članka 28. točke 23. Statuta Primorsko-goranske županije („Službene novine“ broj 23/09, 9/13, 25/13 – pročišćeni tekst, 5/18, 8/18 – pročišćeni tekst, 2/20 i 4/21) i članka 84. Poslovnika Županijske skupštine Primorsko-goranske županije („Službene novine“ broj 26/09, 16/13, 25/13 – pročišćeni tekst i 4/21), Županijska skupština Primorsko-goranske županije na 15. sjednici održanoj 16. veljače 2023. godine, donijela je

DOPUNU PLANA
SPECIJALISTIČKOG USAVRŠAVANJA
ZDRAVSTVENIH RADNIKA U ZDRAVSTVENIM
USTANOVAMA KOJIMA JE PRIMORSKO-
GORANSKA ŽUPANIJA OSNIVAČ ZA RAZDOBLJE
2020. – 2024. GODINE

I.

U Planu specijalističkog usavršavanja zdravstvenih radnika u zdravstvenim ustanovama kojima je Primorsko-goranska županija osnivač za razdoblje 2020. – 2024. godine, KLASA: 021-04/19-01/3, URBROJ: 2170/1-01-01/5-19-84, od 30.

svibnja 2019. godine, u točki I. dopunjuju se specijalizacije po zdravstvenim ustanovama kako slijedi:

DOM ZDRAVLJA

- 1 specijalizacija iz medicinske biokemije,
- 1 specijalizacija iz oftalmologije i optometrije

NASTAVNI ZAVOD ZA JAVNO ZDRAVSTVO

- 1 specijalizacija iz školske i adolescentne medicine,
- 1 specijalizacija iz kliničke mikrobiologije s parazitologijom,
- 1 specijalizacija iz javnozdravstvene medicine,
- 1 specijalizacija iz epidemiologije,
- 1 specijalizacija iz psihijatrije

THALASSOTHERAPIA OPATIJA

- 2 specijalizacije iz kardiologije,
- 1 specijalizacija iz kliničke radiologije,
- 1 specijalizacija iz endokrinologije i dijabetologije,
- 1 specijalizacija iz reumatologije

„INSULA“, ŽUPANIJSKA SPECIJALNA BOLNICA ZA PSIHIJATRIJU I REHABILITACIJU, RAB

(raniji naziv: Psihijatrijska bolnica Rab-specijalna bolnica za psihijatriju)

- 4 specijalizacije iz psihijatrije,
- 1 uža specijalizacija iz biologijske psihijatrije,
- 1 uža specijalizacija iz alkoholizma i drugih ovisnosti,
- 1 uža specijalizacija iz forenzičke psihijatrije,
- 1 uža specijalizacije iz dječje psihijatrije

LJEČILIŠTE VELI LOŠINJ

- 1 specijalizacija iz fizikalne medicine i rehabilitacije,
- 1 uža specijalizacija iz pedijatrijske pulmologije

II.

Dopuna Plana specijalizacija temelji se na potrebama razvoja zdravstvene djelatnosti pojedine ustanove, postojećem broju zdravstvenih radnika pojedinih specijalnosti, njihovom rasporedu i dobnoj strukturi.

KLASA: 024-04/23-01/1

URBROJ: 2170-01-01/5-23-15

Rijeka, 16. veljače 2023.

PRIMORSKO-GORANSKA ŽUPANIJA

Županijska skupština

Predsjednik

Marko Boras Mandić

22.

Na temelju članka 14. stavka 2. Odluke o izvršavanju Proračuna Primorsko-goranske županije za 2023. godinu („Službene novine“ broj 43/22), članka 28. točke 22. Statuta Primorsko-goranske županije („Službene novine“ broj 23/09, 9/13, 25/13 – pročišćeni tekst, 5/18, 8/18 – pročišćeni tekst, 2/20 i 4/21) i članka 84. Poslovnika Županijske skupštine Primorsko-goranske županije („Službene novine“ broj 26/09, 16/13, 25/13 – pročišćeni tekst i 4/21), Županijska skupština Primorsko-goranske županije na 15. sjednici održanoj 16. veljače 2023. godine, donijela je

O D L U K U
o sufinanciranju projekta rekonstrukcije
i dogradnje objekta Doma zdravlja
Primorsko-goranske županije u Opatiji

Članak 1.

Primorsko-goranska županija će sufinancirati projekt rekonstrukcije i dogradnje objekta Doma zdravlja Primorsko-goranske županije u Opatiji.

Članak 2.

Utvrđuje se da:

- okvirna vrijednost investicije rekonstrukcije s dogradnjom objekta Doma zdravlja Primorsko-goranske županije u Opatiji iznosi 4.114.407,06 eura s PDV-om
- se troškovi projekta rekonstrukcije i dogradnje objekta Doma zdravlja Primorsko-goranske županije u Opatiji planiraju zajednički sufinancirati od strane Doma zdravlja Primorsko-goranske županije, Primorsko-goranske županije i Grada Opatije na način:
 - Dom zdravlja Primorsko-goranske županije u iznosu do 3.639.696,55 eura s PDV-om,
 - Primorsko-goranska županija u iznosu do 474.710,51 eura s PDV-om,
 - Grad Opatija u visini razlike iznosa od 4.114.407,06 eura s PDV-om i konačnog obračuna izvedenih radova/pruženih usluga na rekonstrukciji i dogradnji objekta Doma zdravlja.
 - je na kraju 2022. godine od ukupno planiranih sredstava za projekt rekonstrukcije i dogradnje objekta Doma zdravlja Primorsko-goranske županije u Opatiji preostao iznos od 142.636,55 eura koji nije izvorno planiran u Proračunu Primorsko-goranske županije za 2023. godinu.

Članak 3.

Utvrđuje se da će se projekt iz članka 1. ove Odluke financirati iz Proračuna Primorsko-goranske županije po godinama i izvorima kako slijedi:

- u 2023. godini 2.240.872,55 eura na teret izvora 782 – Prenesena sredstva – Prihodi od prodaje ili zamjene financijske imovine
- u 2024. godini 1.873.534,51 eura: 1.398.824,00 eura na teret izvora 782 – Prenesena sredstva - Prihodi od prodaje ili zamjene financijske imovine i 474.710,51 eura na teret izvora 111 – porezni i ostali prihodi Županije

Članak 4.

Ova Odluka stupa na snagu osmog dana od dana objave u „Službenim novinama Primorsko-goranske županije“.

KLASA: 024-04/23-01/1

URBROJ: 2170-01-01/5-23-17

Rijeka, 16. veljače 2023.

PRIMORSKO-GORANSKA ŽUPANIJA

Županijska skupština

Predsjednik

Marko Boras Mandić

23.

Na temelju članka 5. stavka 1. Zakona o kulturnim vijećima i financiranju javnih potreba u kulturi („Narodne novine“ broj 83/22), članka 2. stavka 3. Pravilnika o kriterijima za odabir programa javnih potreba u području kulture („Službene novine“ broj 34/15, 30/16 i 32/21), članka 28. točke 22. Statuta Primorsko-goranske županije („Službene novine“ broj 23/09, 9/13, 25/13 - pročišćeni tekst, 5/18, 8/18 - pročišćeni tekst, 2/20 i 4/21) i članka 84. Poslovnika Županijske skupštine Primorsko-goranske županije („Službene novine“ broj 26/09, 16/13, 25/13 – pročišćeni tekst i 4/21), Županijska skupština Primorsko-goranske županije na 15. sjednici održanoj 16. veljače 2023. godine donijela je

PROGRAM JAVNIH POTREBA U KULTURI PRIMORSKO-GORANSKE ŽUPANIJE ZA 2023. GODINU			Iznos (EUR)
1.	Poticanje kreativnih i kulturnih industrija		168.000,00
1.1	Hrvatsko društvo likovnih umjetnika Rijeka	Cjelogodišnji program Galerije Juraj Klović	5.500,00
1.2	Hrvatsko društvo likovnih umjetnika Rijeka	Redovna djelatnost	4.700,00
1.3	Muzej grada Rijeke	Izložbeni program Muzeja grada Rijeke u 2023.	4.200,00
1.4	Mješoviti pjevački zbor Gimpl Ravna Gora	Godišnji rad MPZ-a Gimpl i VS VitaNeo	3.800,00
1.5	Kotar teatar	Kotar SEZONA! 8 - Mreža kazališnih gostovanja u Gorskom kotaru	3.600,00
1.6	Društvo za istraživanje i potporu (DIP)	Kvarnerska kolonija autorskog stripa i ilustracije - vol. 3	3.600,00
1.7	Kulturno umjetnička udruga Sklad	Cjelogodišnji program rada	3.500,00
1.8	Udruga Gomirje u srcu 1599	Peti međunarodni festival harmonike "Gomirje harmonika mundijal 2023"	3.500,00
1.9	Muzej moderne i suvremene umjetnosti	Izložbeni program MMSU u 2023.	3.300,00
1.10	Kulturno-umjetnička udruga "Jeka Primorja", Rijeka	Godišnji program rada za 2023. godinu	3.300,00
1.11	Gradsko kazalište lutaka Rijeka	Trnoružica, teatar objekata	3.100,00
1.12	Udruga "Kanat" - Kastav	Cjelogodišnji program rada sekcija Udruge Kanat - Kastav u 2023. godini	3.100,00
1.13	Hrvatski kulturni dom na Sušaku	Cjelogodišnji izložbeni program Kortil	3.000,00
1.14	Kulturno umjetničko društvo "Frankopan" Severin na Kupi	Organizacija manifestacije "Severinska večer" i obilježavanje 25. godišnjice Društva	3.000,00
1.15	Plesna grupa Flame	Godišnji program rada Plesne grupe Flame	3.000,00
1.16	Ogranak Matice hrvatske u Čabru	Izdavačka djelatnost u 2023.	2.900,00
1.17	Umjetnička organizacija P.A.L. - Plesni art laboratorij	Art-Laurus 2023, umjetnički program Galerije Laurus Lovran	2.700,00
1.18	Udruga Corona Laurea Lovran	5. dani rane glazbe	2.700,00
1.19	Umjetnička organizacija Cristoforium	Glazbena Rijeka, 7. sezona	2.700,00
1.20	Udruga 3. zmaj	Nakladnička djelatnost 2023	2.600,00
1.21	Ogranak Matice hrvatske u Rijeci	Dometi	2.400,00
1.22	Plesna udruga Ri DANCE Rijeka	Plesna predstava "Izvor"	2.300,00
1.23	Istra film	Inkluzivno kino	2.300,00
1.24	Udruga Kastafsko kulturno leto	Izložbena sezona - Kastav 2023.	2.200,00
1.25	Udruga filmskih entuzijasta AnimateoRi	Radionice animiranog filma i slikarstva u Muzeju	2.200,00
1.26	Umjetnička organizacija Kolektiv Igralke	Edukativne radionice u sklopu nastanka dokumentarne predstave "Cure"	2.200,00
1.27	Umjetnička organizacija Zvuk Svijeta - Atma Mundi	Atma Mundi Ensemble u PGŽ	2.100,00
1.28	Vokalna skupina Lira	Cjelogodišnji program rada za 2023.	2.100,00
1.29	LP ROCK Udruga riječkih rokera šezdesetih	Godišnja glazbena sezona na Botelu "Marina" u 2023.	2.100,00
1.30	Istraživački i edukacijski centar TYPEFLOW	2. Benjini dani otvorenih vrata	2.100,00
1.31	Udruga GSG	GSG, časopis za suvremena umjetnička i društvena zbivanja, broj 6	2.000,00
1.32	Puhački orkestar grada Čabra	Glazbeni tečaj za djecu i mlade	2.000,00
1.33	Udruga Filmaktiv	3. Nova škola dokumentarnog filma	1.800,00
1.34	Rijeka smijeha Stand-Up	Rijeka smijeha - pronadri komičara	1.800,00
1.35	Art-kino	Škola u kinu	1.700,00
1.36	Udruga Ri Rock	Koncertna sezona 2023.	1.700,00

1.37	Općina Klana	Klana Unplugged Fest	1.700,00
1.38	Udruga Facultas	Dokumentarni film o Marku Tomašu pod radnim naslovom: Abecedarij Marka Tomaša	1.700,00
1.39	Udruga Bez granica	Kultura u prigradu - aktivnosti Udruge Bez granica na području kulture u 2023.	1.700,00
1.40	Narodna knjižnica Ivan Žagar Čabar	Nabava knjižne i neknjižne građe	1.600,00
1.41	Puhački orkestar Fužine	Nabava instrumenta - eufonij	1.600,00
1.42	Udruga Kreativni kolektiv Kombinat	3. Maj_ Studija Zaborava 2	1.500,00
1.43	Ekomuzej Mošćenička Draga	Perunov svijet - povijesno-mitske ture, kreativne radionice i predstave	1.500,00
1.44	Udruga Liburnia film festival	Liburnia uplovljava 2023	1.500,00
1.45	Klub mladih Rijeka	Malci eko-likovnjaci - likovno kreativne radionice koje razvijaju svijest o prirodi	1.500,00
1.46	Hrvatsko glazbeno društvo "Zvijezda Danica" Kraljevica	Promocija glazbenog amaterizma	1.500,00
1.47	Udruga za neformalno kulturno-umjetničko obrazovanje VMB	Priča o Benčiću	1.500,00
1.48	Centar za kulturu "Dr. Ivan Kostrenčić"	Glavni program Gradske galerije Crikvenica u 2023.	1.500,00
1.49	Udruga Pro Torpedo	Priprema i organizacija 9. međunarodne konferencije o industrijskoj baštini	1.500,00
1.50	Društvo za Urbanu Kulturu	Thru The Bushes	1.500,00
1.51	Društvo hrvatskih književnika - Ogranak u Rijeci	Predstavljanje knjiga, književno-znanstveni skupovi i objelnice kroz 2023.	1.500,00
1.52	Kulturno-umjetničko društvo "Sloga" Ravna Gora	Božićno-novogodišnji koncert Puhačkog orkestra KUD-a "Sloga" Ravna Gora	1.400,00
1.53	Udruga Kreativni Krk	Kreativne radionice Kreativnog Krka	1.400,00
1.54	Ogranak Matice hrvatske u Čabru	Manifestacije i priredbe u 2023. g.	1.400,00
1.55	Gradska knjižnica Ivana Gorana Kovačića Vrbovsko	Nabava knjižne i neknjižne građe	1.300,00
1.56	Goranska kiparska radionica	3. saziv grafike Goranske kiparske radionice, Lokve 2023.	1.300,00
1.57	Art-kino	Godišnji program filmskih radionica za djecu i mlade	1.300,00
1.58	Creski muzej	Plavica - Tvornica za preradu ribe - Cres	1.300,00
1.59	Izabela Peculić	Umjetnost u igri i igra u umjetnosti - 2023., likovne radionice	1.300,00
1.60	Udruga Livingstone	Umjetnički program Galerije Zvonimir u Baški	1.300,00
1.61	Saša Jantolek (samostalni umjetnik)	Skulpture "Naš stari grad"	1.300,00
1.62	Labin Art Express XXI	"Krajobrzi želje" - izložbeni program 4. Bijenala industrijske umjetnosti	1.300,00
1.63	Vedran Ružić	Prezentacija projekta MBZ (Music Beyond Zen)	1.300,00
1.64	Udruga Jenio Sisolski Brseč	Zbornik radova o Eugenu i Mariji Kumičić	1.200,00
1.65	Centar za kulturu Grada Krka	Program Galerije Decumanus	1.200,00
1.66	Ogranak Matice hrvatske u Rijeci	Knjiga "Veleučeni gospodine učitelju" Fran Kurelac i njegovo doba, autora dr. sc. Maje Polić i Marka Urema	1.200,00
1.67	Udruga 4 kroz 4	Još malo dobrih vijesti	1.200,00
1.68	Gradska knjižnica Janet Majnarich, Delnice	Dodir riječi - književni susreti	1.100,00
1.69	Udruga "Glazbeni susreti Gorskog kotara"	Goranska školica - ciklus kreativnih i edukativnih glazbeno-dijalektalnih radionica za OŠ i SŠ Gorskog kotara	1.100,00
1.70	Udruga za neformalno kulturno-umjetničko obrazovanje VMB	Street art Lab	1.100,00
1.71	Riječki komorni orkestar	Koncert "Večer klasike"	1.100,00
1.72	Umjetnička organizacija Fedra art projekt	Kako oprati naočale i ostali korisni recepti	1.100,00
1.73	Muzej moderne i suvremene umjetnosti	Edukativni program Muzeja moderne i suvremene umjetnosti za 2023.	1.000,00
1.74	Gradska knjižnica Janet Majnarich, Delnice	Lektira na sto načina - dramske radionice za poticanje čitanja i razvoj čitalačke i kazališne publike	1.000,00
1.75	Bruno Mičetić (samostalni umjetnik)	Guitars's Dialogue	1.000,00
1.76	Općina Omišalj	Klasika na Mirinama	1.000,00
1.77	Knjižničarsko društvo Rijeka	Redovna djelatnost Knjižničarskog društva Rijeka - organizacija radionica i predavanja za članove i ostale zainteresirane	1.000,00

1.78	Etno-udruga "Prepelin'c" Delnice	12. međunarodni književni susreti "Od mora do gora"	1.000,00
1.79	Gradska knjižnica Crikvenica	Nabava knjižne i neknjižne građe	900,00
1.80	Gradska knjižnica Rab	Nabava knjižnične građe	900,00
1.81	HGU PGŽ Podružnica 3 Rijeka	"Back to School" - glazbenici u klupama	900,00
1.82	Ženska klapa Teha	Božić u Cresu	900,00
1.83	Muzej grada Rijeke	Edukativni programi Muzeja grada Rijeke	800,00
1.84	Društvo povjesničara umjetnosti Rijeke	Ervin Dubrović: Slikarstvo u Rijeci od 1891. - 1941.	800,00
1.85	Udruga Diston	Let's Talk About Music 2023.	800,00
1.86	Društvo povjesničara umjetnosti Rijeke	Berislav Valušek: Ivan Balažević, monografija	800,00
1.87	Opatijski komorni orkestar	Ciklus koncerata Opatijskog komornog orkestra	700,00
1.88	Narodni muzej i galerija	Program izložbi Gradske galerije Turnac 2023.	700,00
1.89	Općina Klana	Nabava knjižne i neknjižne građe	700,00
1.90	Etno udruga "Turanj"	Slikovnica "Pokušarac Pavle"	700,00
1.91	Hrvatska akademija znanosti i umjetnosti - Zavod za povijesne i društvene znanosti u Rijeci s Područnom jedinicom u Puli	Problemi sjevernog Jadrana	700,00
1.92	Narodna čitaonica i knjižnica Novi Vinodolski	Mala glagoljska akademija	700,00
1.93	Javna ustanova Narodna knjižnica Kostrena	E-knjiga u knjižnici	700,00
2.	Kulturne manifestacije		80.000,00
2.1	HU Osorske glazbene večeri	48. Osorske glazbene večeri	6.600,00
2.2	Gradsko kazalište lutaka Rijeka	28. revija lutkarskih kazališta	5.400,00
2.3	HKD Teatar Međunarodni festival malih scena	28. Međunarodni festival malih scena	5.200,00
2.4	Udruga Liburnia film festival	21. Liburnia film festival	4.100,00
2.5	Grad Cres	Lubeničke večeri	3.500,00
2.6	Gradska knjižnica Rijeka	Tjedan dobre dječje knjige 2023.	2.800,00
2.7	Udruga Kastafsko kulturno leto	32. Festival Kastafsko kulturno leto 2023.	2.700,00
2.8	Goranska kiparska radionica	44. saziv Goranske kiparske radionice	2.700,00
2.9	Istra film	7. History film festival	2.600,00
2.10	Udruga Filmaktiv	10. Međunarodni studentski filmski festival - STIFF 2023.	2.500,00
2.11	Liburnia Jazz	23. Liburnia Jazz Festival	2.500,00
2.12	Udruga "Universal promocije i produkcije"	8. međunarodni glazbeni festival "Regional 2023"	2.500,00
2.13	Pučko otvoreno učilište Rab	Rapske glazbene večeri	2.400,00
2.14	Centar za kulturu Grada Krka	67. Ljetne priredbe: Ispričano glazbom	2.200,00
2.15	Županijska udruga osoba s cerebralnom i dječjom paralizom	8. festival inkluzivne scene Rijeka	2.000,00
2.16	Udruga Tororo	32. međunarodni festival jazz glazbe "JazzTime Rijeka"	2.000,00
2.17	Udruga 3. zmaj	Rikon 2023	1.900,00
2.18	Udruga za razvoj kulture mladih "Kulturni front"	Festival fantastike i znanstvene fantastike "Liburnicon"	1.800,00
2.19	Klub mladih Rijeka	Krik festival 18.	1.800,00
2.20	Hrvatski kulturni dom na Sušaku	Porto Etno festival	1.700,00
2.21	Udruga Ri Rock	45. Ri Rock festival	1.700,00
2.22	Puhački orkestar Fužine	25. Međunarodni festival puhačkih orkestara	1.700,00
2.23	Turistička zajednica Vinodolske općine	22. vinodolske ljetne večeri	1.600,00
2.24	Općina Ravna Gora	20 Festival komorne glazbe u Ravnoj Gori	1.600,00

2.25	Udruga "Glazbeni susreti Gorskog kotara"	21. međunarodna smotra svirača heligonki i malih instrumentalnih sastava Gorskog kotara	1.600,00
2.26	Udruga "Kanat" - Kastav	19. Festival čakavske šansone Čansonfest - Kastav 2023.	1.500,00
2.27	Hrvatski sabor kulture	36. susret puhačkih orkestara	1.500,00
2.28	Turistička zajednica grada Bakra	Kulturno-zabavna manifestacija "Margaretino leto"	1.400,00
2.29	Udruga Diston	Impulse Festival 2023.	1.200,00
2.30	Centar kulture Kostrena	Jesen u Kostreni	1.200,00
2.31	Gradska knjižnica Ivana Gorana Kovačića Vrbovsko	Goranovo proljeće	1.100,00
2.32	Puhački orkestar grada Čabra	Jubilarni 30. glazbeni susreti u dvorcu Zrinski	1.100,00
2.33	Udruga Kreativni Krk	Tramonto festival	1.000,00
2.34	Puhački orkestar Lovran	31. međunarodni festival puhačkih orkestara "Naš svijet je glazba"	1.000,00
2.35	Katedra Čakavskog sabora Grobnišćine	Grobnička jesen 2023.	1.000,00
2.36	Općina Omišalj	Festival teatra Omišalj - Čavle	900,00
3.	Programi očuvanja i njegovanja kulturne baštine		42.000,00
3.1	Gradska knjižnica Rijeka	Zavičajna digitalna knjižnica Primorsko-goranske županije (3. faza)	3.800,00
3.2	Folklorni ansambl Zora	6. večer folklor pod nazivom: "Naši tanci i stare užance v Opatiji"	2.400,00
3.3	Kulturno umjetničko društvo "Frankopan" Severin na Kupi	Očuvanje i njegovanje kulturne baštine severinskog kraja kroz prezentacijske aktivnosti, nastupe i gostovanja u 2023.	2.200,00
3.4	Kulturno umjetničko društvo Delnice - Folklorna skupina	8. Međunarodna smotra folklor	2.100,00
3.5	Sveučilišna knjižnica Rijeka	Pretisak i latinična transliteracija teksta Oficii rimski Šimuna Kožičića Benje (Rijeka, 1530.)	2.000,00
3.6	Udruga "Dr. Franjo Rački" Fužine	Redovan rad udruge i čitaonice, u spomen na Krešu Golika i "XXI. Dani dr. Franje Račkog"	2.000,00
3.7	Ogranak Matice hrvatske u Čabru	Očuvanje i njegovanje čabarskih govora u 2023. g., nematerijalnog kulturnog dobra u RH	2.000,00
3.8	Gradska knjižnica Crikvenica	Digitalna zbirka Pikabit	1.600,00
3.9	Centar za kulturu Grada Krka	67. Festival folklor otoka Krka	1.500,00
3.10	Etno udruga "Turanj"	150 godina pruge Karlovac - Rijeka	1.500,00
3.11	Puhački orkestar Fužine	Redovan rad orkestra kroz godinu	1.400,00
3.12	Istraživački i edukacijski centar Processus montanus	Arheološka topografija Gorskog kotara	1.400,00
3.13	4 grada Dragodid	Ljetna baštinska škola Petrebišća XIV.	1.300,00
3.14	Udruga za promidžbu i očuvanje Gorskog kotara "Plodovi gorja Gorskog kotara"	14. festival starina iz bakine škrinjice	1.300,00
3.15	Općina Matulji	Mića zvončarska smotra	1.200,00
3.16	HGU PGŽ Podružnica 3 Rijeka	30. Božić je judi - Duh Božića s Kvarnera	1.100,00
3.17	Katedra čakavskog sabora "Novljansko kolo"	Malo kolo	1.000,00
3.18	Grad Bakar	Bakarski zbornik	1.000,00
3.19	KUD "Zametski koren" Rijeka	Dani Zametskoga korena 2023. - 30 godina održavanja	1.000,00
3.20	Udruga Praputnjak - kulturni krajolik	Program aktivnosti "Pomalo i po kraju", radionice očuvanja kulturne i prirodne baštine za djecu i mlade	1.000,00
3.21	Puhački orkestar Lovran	Nabava novog instrumenta - klarineti i flaute	1.000,00
3.22	Koordinacija udruge za očuvanje i revitalizaciju pomorske, ribarske i brodograđevne baštine Kvarnera i Istre	Akademija tradicijskih zanata i vještina: Umijeće gradnje i plovidbe tradicijskim barkama Kvarnera	1.000,00
3.23	Folklorno društvo Poljica	Očuvanje i njegovanje kulturne baštine te održavanje opreme za kulturne djelatnosti	800,00
3.24	Mješoviti pjevački zbor Castrum	Susret pjevačkih zborova "Veliki Castrum"	800,00
3.25	Udruga umirovljenika i starijih osoba Općine Matulji	Potaknimo čakavsku besedu	700,00
3.26	KUD "Učka" Matulji	Koncert "Sjetimo se našeg Lea"	700,00
3.27	Gradska knjižnica Rab	Ča vrh Arbe, četrnaesti susret pjesnika čakavaca	700,00
3.28	Vrbničko kulturno društvo "Frankopan"	Vrbnik glagolja	700,00

3.29	Vrbničko kulturno društvo "Frankopan"	Škola kanta po starinsku	700,00
3.30	Muzej Grada Crikvenice	Kotor zove 2023. - radionica suhozidne gradnje	700,00
3.31	Kulturno umjetnička udruga Sklad	ČA DA - očuvanje bakarske čakavštine	700,00
3.32	Kulturno umjetničko društvo "Ilija Dorčić"	15. susret KUD-ova "More i ravnice"	700,00
Ukupno Program			290.000,00
II.			
Ovaj Program stupa na snagu prvog dana od dana objave u „Službenim novinama Primorsko-goranske županije“.			

KLASA: 024-04/23-01/1
URBROJ: 2170-01-01/5-23-19
Rijeka, 16. veljače 2023.

PRIMORSKO-GORANSKA ŽUPANIJA
Županijska skupština
Predsjednik
Marko Boras Mandić

24.

Na temelju točke IV. Odluke o minimalnim financijskim standardima za decentralizirane funkcije za zdravstvene ustanove u 2023. godini („Narodne novine“ broj 8/23), članka 7. stavka 2. Uredbe o načinu financiranja decentraliziranih funkcija te izračuna iznosa pomoći izravnjanja za decentralizirane funkcije jedinica lokalne i područne (regionalne) samouprave za 2023. godinu („Narodne novine“ broj 8/23), članka 28. točke 22. Statuta Primorsko-goranske županije („Službene novine“ broj 23/09, 9/13, 25/13 – pročišćeni tekst, 5/18, 8/18 – pročišćeni tekst, 2/20 i 4/21) i članka 84. Poslovnika Županijske skupštine Primorsko-goranske županije („Službene novine“ broj 26/9, 16/13, 25/13-pročišćeni tekst i 4/21), Županijska skupština Primorsko-goranske županije na 15. sjednici održanoj 16. veljače 2023. godine, donijela je

ODLUKU

o kriterijima, mjerilima i načinu financiranja decentraliziranih funkcija za investicijsko ulaganje, investicijsko i tekuće održavanje te informatizaciju zdravstvene djelatnosti zdravstvenih ustanova čiji je osnivač Primorsko-goranska županija u 2023. godini

I.

Ovom Odlukom utvrđuju se kriteriji, mjerila i način financiranja decentraliziranih funkcija za investicijsko ulaganje, investicijsko i tekuće održavanje te informatizaciju zdravstvene djelatnosti zdravstvenih ustanova čiji je osnivač Primorsko-goranska županija u 2023. godini u okviru iznosa sredstava utvrđenih Odlukom o minimalnim financijskim standardima za decentralizirane funkcije za zdravstvene ustanove u 2023. godini („Narodne novine“ broj 8/23 – u daljnjem tekstu: Odluka).

II.

Minimalni financijski standardi za decentralizirane funkcije za zdravstvene ustanove čiji je osnivač Primorsko-goranska županija, temeljem točke I. Odluke u ukupnom iznosu 3.211.461,00 eura, utvrđeni su za slijedeće namjene:

- iznos sredstava za investicijsko ulaganje i investicijsko i tekuće održavanje - 3.072.135,00 eura,
- iznos sredstava za otplate kredita – 139.326,00 eura.

III.

Iznos sredstava za otplate kredita iz točke II. ove Odluke, u ukupnom iznosu od 139.326,00 eura, raspoređuje se Thalassoterapiji Opatija za otplatu kredita kod Privredne banke d.d. za investicijsko ulaganje u medicinsku opremu – angiografski uređaj za dijagnostičko terapijske endovaskularne intervencije – iznos od 139.326,00 eura temeljem Zaključka Županijske skupštine od 31. ožujka 2020. godine („Službene novine“ broj 8/20).

IV.

Visina sredstava dodijeljenih pojedinoj zdravstvenoj ustanovi čiji je osnivač Primorsko-goranska županija u 2023. godini utvrđena je primjenom sljedećih kriterija:

- broj zdravstvenih djelatnika,
- gravitirajući broj osiguranika,
- broj i veličina objekata zdravstvenih ustanova,
- stanje medicinske opreme,
- prioriteta ulaganja vezana uz povećanje standarda pružanja zdravstvenih usluga.

Korektivni kriteriji :

- financiranje djelatnosti zdravstvene ustanove iz drugih izvora,
- završetak započelih investicija i prethodno pružene obveze za otplate kredita,
- investicijska ulaganja u prethodnim godinama.

Mjerila za utvrđivanje prava na iznos dodijeljenih sredstava čini opseg djelatnosti zdravstvene ustanove ugovoren u osnovnom zdravstvenom osiguranju. Opseg djelatnosti utvrđuje se u skladu s planom i programom mjera zdravstvene zaštite i mrežom javne zdravstvene službe.

V.

Sredstva utvrđena minimalnim financijskim standardima iz točke II. ove Odluke, a primjenom kriterija iz točke IV. ove Odluke, raspoređuju se zdravstvenim ustanovama čiji je osnivač Primorsko-goranska županija u 2023. godini kako slijedi:

Ustanova	Iznos sredstava za investicijsko ulaganje i investicijsko i tekuće održavanje (eura)	Iznos sredstava za otplate kredita (eura)	Ukupni iznos sredstava za decentralizirane funkcije (eura)
0	1	2	3 (1+2)
Dom zdravlja PGŽ	888.812,00		888.812,00
Zavod za hitnu medicinu PGŽ	942.332,00		942.332,00
Nastavni zavod za javno zdravstvo PGŽ			
Thalassotherapie Opatija	378.293,00	139.326,00	517.619,00
Thalassotherapie Crikvenica	398.169,00		398.169,00
INSULA – PB Rab	398.168,00		398.168,00
Lječilište Veli Lošinj	66.361,00		66.361,00
Ukupno:	3.072.135,00	139.326,00	3.211.461,00

VI.

Sredstva minimalnih financijskih standarda iz točke V. ove Odluke ne mogu se koristiti u svrhu uređenja prostora i nabave i održavanja medicinske i nemedicinske opreme i prijevoznih sredstava u svrhu pružanja zdravstvenih usluga izvan osnovnog zdravstvenog osiguranja.

VII.

Zdravstvene ustanove će sredstva iz točke V. ove Odluke moći koristiti nakon provedbe postupaka nabave sukladno pozitivnim propisima o javnoj nabavi i dostave potrebne dokumentacije kao dokaz o izvršenim ulaganjima.

VIII.

Sredstva iz točke V. ove Odluke rasporedit će se sukladno Popisu prioriteta za raspored sredstava utvrđenih minimalnim financijskim standardima za decentralizirane funkcije za zdravstvene ustanove čiji je osnivač Primorsko-goranska županija u 2023. godini.

Ovlašćuje se Župan Primorsko-goranske županije za donošenje akta iz stavka 1., uz prethodnu suglasnost Ministarstva zdravstva, te za donošenje odluke o rasporedu sredstava između zdravstvenih ustanova čiji je osnivač Primorsko-goranska županija u 2023. godini.

IX.

Ovlašćuje se Župan da, ukoliko se ukaže potreba, tijekom godine na prijedlog upravnog odjela nadležnog za zdravstvo, svojim odlukama, unutar ukupno bilanciranih sredstava izvrši preraspodjelu sredstava po korisnicima i namjenama.

O raspodjelama iz stavka 1. Župan će izvjestiti Županijsku skupštinu kroz godišnji izvještaj o izvršenju Proračuna Primorsko-goranske županije.

X.

Ova Odluka stupa na snagu prvog dana od dana objave u „Službenim novinama Primorsko-goranske županije.“

KLASA: 024-04/23-01/1

URBROJ: 2170-01-01/5-23-21

Rijeka, 16. veljače 2023.

PRIMORSKO-GORANSKA ŽUPANIJA
Županijska skupština

Predsjednik

Marko Boras Mandić

25.

Na temelju točke IX. Odluke o minimalnim financijskim standardima, kriterijima i mjerilima za decentralizirano financiranje domova za starije i nemoćne osobe u 2023. godini („Narodne novine“ broj 8/2023), članka 7. stavka 2. Uredbe o načinu financiranja decentraliziranih funkcija te izračuna iznosa pomoći izravnjanja za decentralizirane funkcije jedinica lokalne i područne (regionalne) samouprave za 2023. godinu („Narodne novine“ broj 8/2023), članka 28. točke 22. Statuta Primorsko-goranske županije („Službene novine“ broj 23/09, 9/13, 25/13 – pročišćeni tekst, 5/18, 8/18 – pročišćeni tekst, 2/20 i 4/21) i članka 84. Poslovnika Županijske skupštine Primorsko-goranske županije („Službene novine“ broj 26/09, 16/13, 25/13 – pročišćeni tekst i 4/21), Županijska skupština Primorsko-goranske županije na 15. sjednici održanoj 16. veljače 2023. godine, donijela je

O D L U K U

o kriterijima, mjerilima i načinu financiranja domova za starije osobe i rasporedu sredstava za decentralizirano financiranje domova čiji je osnivač Primorsko-goranska županija u 2023. godini

I.

Odlukom o minimalnim financijskim standardima, kriterijima i mjerilima za decentralizirano financiranje domova za starije osobe u 2023. godini („Narodne novine“ broj 8/23 - u daljnjem tekstu: Odluka) utvrđena je razlika sredstava između ukupnih rashoda i planiranih prihoda za posebne namjene koje osigurava Primorsko-goranska županija (u daljnjem tekstu: Županija) u iznosu od 1.639.839,00 eura.

II.

Sredstva iz točke I. ove Odluke raspoređuju se domovima za starije osobe prema kriterijima i mjerilima i to:

Sredstva za rashode za zaposlene raspoređuju se domovima prema kriterijima:

- broja zaposlenih utvrđenim pravilnicima o unutarnjem ustrojstvu i sistematizaciji radnih mjesta, usklađenim s odredbama Pravilnika o mjerilima za pružanje socijalnih usluga,
- odredbama važećih propisa o plaćama zaposlenih u domovima socijalne skrbi.

Mjerilo za raspored rashoda za zaposlene je broj zaposlenih. Sredstva za materijalne i financijske rashode raspoređuju se domovima prema kriteriju broja korisnika (stalnog smještaja i korištenog koeficijenta od 20% za korisnike izvaninstitucijske skrbi).

Mjerilo za financiranje je broj korisnika doma.

Sredstva za nabavu nefinancijske imovine raspoređuju se domovima prema kriterijima:

- stanja prostora i opreme i njihova udovoljavanje zahtjevima iz Pravilnika o mjerilima za pružanje socijalnih usluga,
- poboljšanje uvjeta smještaja korisnika ulaganjem na građevinskim objektima.

Mjerilo za raspored sredstava za nabavu nefinancijske imovine je broj korisnika doma.

Sredstva za hitne intervencije raspoređuju se domovima prema kriteriju veličine prostora i broja korisnika.

Prihodi za posebne namjene procijenjeni su u skladu s brojem korisnika, Pravilnikom o sudjelovanju i načinu plaćanja korisnika i drugih obveznika održavanja u troškovima smještaja izvan vlastite obitelji i cijenama usluga utvrđenim ugovorima o međusobnim odnosima sklopljenim između Ministarstva rada, mirovinskog sustava, obitelji i socijalne politike i Županije.

III.

Sredstva iz točke I. ove Odluke (razlika sredstava između ukupnih rashoda i planiranih prihoda za posebne namjene domova za starije osobe) u iznosu od 1.639.839,00 eura raspoređuju se domovima za starije osobe:

- DZSO KANTRIDA 521.389,61 eura
- DZSO VOLOSKO 476.157,67 eura
- DZSO MALI KARTEC 332.231,20 eura
- DZSO MARKO A. STUPARIĆ 310.060,52 eura

IV.

Sredstva iz točke III. Ove Odluke namijenjena su za pokriće rashoda za zaposlene te materijalne i financijske rashode u iznosu od 1.490.393,11 eura i nabavu nefinancijske imovine te sredstva za potrebe hitnih intervencija u iznosu od 149.445,89 eura, na sljedeći način:

- DZSO KANTRIDA:
 - za rashode za zaposlene 390.581,07 eura
 - za materijalne i financijske rashode 66.691,75 eura
 - za nefinancijsku imovinu i hitne intervencije 64.116,79 eura
- DZSO VOLOSKO:
 - za rashode za zaposlene 354.944,98 eura
 - za materijalne i financijske rashode 90.963,57 eura
 - za nefinancijsku imovinu i hitne intervencije 30.249,12 eura
- DZSO MALI KARTEC:
 - za rashode za zaposlene 285.420,92 eura
 - za materijalne i financijske rashode 22.787,44 eura
 - za nefinancijsku imovinu i hitne intervencije 24.022,84 eura
- DZSO MARKO A. STUPARIĆ:
 - za rashode za zaposlene 226.729,71 eura
 - za materijalne i financijske rashode 52.273,67 eura
 - za nefinancijsku imovinu i hitne intervencije 31.057,14 eura

V.

Planirani ukupni rashodi u iznosu od 5.886.969,00 eura raspoređuju se domovima za starije osobe:

- DZSO KANTRIDA 2.870.583,00 eura
- DZSO VOLOSKO 1.099.955,00 eura
- DZSO MALI KARTEC 1.128.568,00 eura
- DZSO MARKO A. STUPARIĆ 787.863,00 eura

VI.

Planirani prihodi za posebne namjene u iznosu od 4.247.130,00 eura raspoređuju se domovima za starije osobe:

- DZSO KANTRIDA 2.349.194,00 eura
- DZSO VOLOSKO 623.797,00 eura
- DZSO MALI KARTEC 796.337,00 eura
- DZSO MARKO A. STUPARIĆ 477.802,00 eura

VII.

Sredstva iz točke IV. ove Odluke doznačavat će se sukladno mjesečnom ostvarenju na sljedeći način:

- sredstva za rashode za zaposlene doznačavat će se domovima za starije osobe, do 5.-og u tekućem mjesecu za prethodni mjesec,
- sredstva za materijalne i financijske rashode doznačavat će se direktno dobavljačima, temeljem zahtjeva doma za starije osobe putem sustava riznice, a uz potrebnu dokumentaciju, do dva puta mjesečno.

Domovi su dužni dostaviti izvještaj o ostvarenim prihodima i rashodima za prethodno razdoblje do 10.-og u tekućem mjesecu.

Sredstva za nabavu nefinancijske imovine i sredstva za hitne intervencije tekućeg i investicijskog održavanja, doznačavat će se direktno dobavljačima/ izvođačima, temeljem zahtjeva doma za starije osobe putem sustava riznice, a uz potrebnu dokumentaciju:

- dostavljenog zahtjeva za plaćanje uz predočen ugovor s dobavljačem/ izvođačem,
- računa za isporučenu robu i obavljene usluge,
- privremene i okončane situacije za izvedene radove,
- odluke o odabiru najpovoljnije ponude i zaključenog ugovora o javnoj nabavi sukladno odredbama Zakona o javnoj nabavi.

U izvanrednim situacijama moguće je sredstva za hitne intervencije doznačiti direktno na račun ustanove.

VIII.

Doznaka sredstava iz točke IV. ove Odluke vršit će se sukladno pritrjezanju sredstava u Proračun Primorsko-goranske županije za 2023. godinu.

IX.

Ova Odluka stupa na snagu prvog dana od dana objave u „Službenim novinama Primorsko-goranske županije“.

KLASA: 024-04/23-01/1

URBROJ: 2170-01-01/5-23-23

Rijeka, 16. veljače 2023.

PRIMORSKO-GORANSKA ŽUPANIJA
Županijska skupština

Predsjednik
Marko Boras Mandić

26.

Na temelju točke V. Odluke o kriterijima i mjerilima za utvrđivanje bilančnih prava za financiranje minimalnog financijskog standarda javnih potreba osnovnog školstva u 2023. godini („Narodne novine“ broj 8/23), točke V. Odluke o kriterijima i mjerilima za utvrđivanje bilančnih prava za financiranje minimalnog financijskog standarda javnih potreba srednjih škola i učeničkih domova u 2023. godini („Narodne novine“ broj 8/23), članka 28. točke 22. Statuta Primorsko-goranske županije („Službene novine“ broj 23/09, 9/13, 25/13-pročišćeni tekst, 5/18, 8/18 - pročišćeni tekst, 2/20 i 4/21) i članka 84. Poslovnika Županijske skupštine Primorsko-goranske županije („Službene novine“ broj 26/09, 16/13, 25/13 – pročišćeni tekst i 4/21), Županijska skupština Primorsko-goranske županije na 15. sjednici održanoj 16. veljače 2023. godine, donijela je

ODLUKU***o kriterijima, mjerilima i načinu financiranja minimalnog financijskog standarda za decentralizirane funkcije osnovnog i srednjeg školstva u 2023. godini*****OPĆE ODREDBE****I.**

Ovom Odlukom o kriterijima, mjerilima i načinu financiranja minimalnog financijskog standarda za decentralizirane funkcije osnovnog i srednjeg školstva u 2023. godini (u daljnjem tekstu: Odluka), utvrđuju se kriteriji, mjerila i načini financiranja rashoda u okvirima bilanciranih sredstava po namjenama utvrđenim u Odlukama Vlade RH o kriterijima i mjerilima za utvrđivanje bilančnih prava za financiranje minimalnog financijskog standarda javnih potreba osnovnih, srednjih škola i učeničkih domova u 2023. godini.

OBVEZE USTANOVA ŠKOLSTVA PREMA ODLUCI O IZVRŠAVANJU PRORAČUNA PRIMORSKO-GORANSKE ŽUPANIJE ZA 2023. GODINU**II.**

Ustanove školstva kojima je Primorsko-goranska županija (u daljnjem tekstu: Županija) osnivač, a koje su uvrštene u Registar korisnika Proračuna Primorsko-goranske županije obvezatno primjenjuju odredbe Zakona o proračunu i Odluke o izvršavanju Proračuna Primorsko-goranske županije za 2023. godinu („Službene novine“ broj 43/22 - u daljnjem tekstu: Odluka o izvršavanju Proračuna) koje se odnose na izradu financijskih planova, upravljanje novčanim sredstvima, zaduživanje i davanje jamstava, izvještavanje te nadzor nad poslovanjem i korištenjem proračunskih sredstava.

Člankom 3. Odluke o izvršavanju Proračuna propisano je da je ravnatelj škole i učeničkog doma odgovoran za:

- planiranje i izvršavanje svog dijela Proračuna što uključuje odgovornost za preuzimanje i potvrđivanje obveza, izdavanje naloga za plaćanje na teret proračunskih sredstava, te utvrđivanje prava naplate i izdavanje naloga za naplatu u korist Proračuna,
- zakonito, svrhovito, ekonomično i djelotvorno raspolaganje proračunskim sredstvima.

Člankom 4. Odluke o izvršavanju Proračuna propisana je obveza proračunskih korisnika da do 15. siječnja 2023. godine dostave Upravnom tijelu nadležnom za obrazovanje svoje financijske planove i planove nabave usklađene s odobrenim sredstvima u Proračunu za 2023. godinu.

Ustanovama školstva koje pravovremeno ne dostave financijske planove Upravnom odjelu za odgoj i obrazovanje, neće se odobriti korištenje proračunskih sredstava.

Člankom 29. Odluke o izvršavanju Proračuna propisana je i obveza škola i učeničkih domova da dostave godišnji izvještaj o izvršenju financijskog plana usvojen od

strane upravljačkog tijela u rokovima propisanim Zakonom i podzakonskim aktima te uputama Ministarstva financija. Uz navedeni izvještaj dostavlja se i odluka o rasporedu rezultata usvojena od strane upravljačkog tijela sukladno podzakonskim propisom koji regulira proračunsko računovodstvo.

III.

Temeljem Odluka Vlade RH u Proračunu Primorsko-goranske županije za 2023. godinu osigurana su sredstva za decentralizirane funkcije nužne za realizaciju nastavnog plana i programa javnih potreba osnovnoškolskog i srednjoškolskog obrazovanja, te za financiranje smještaja i prehrane učenika srednjih škola u učeničkim domovima.

Ovom Odlukom utvrđuju se kriteriji, mjerila i načini financiranja rashoda ustanova školstva u okvirima ukupnih bilanciranih sredstava po sljedećim namjenama i to:

Ustanove	Materijalni i financijski rashodi (eura)	Rashodi za investicijsko održavanje (eura)	Rashodi za nabavu proizvedene dugotrajne imovine i dodatna ulaganja na nefinancijskoj imovini (eura)	Ukupno minimalni financijski standard (eura)
Osnovne škole (32)	3.218.544,71	136.374,58	830.941,64	4.185.860,93
Srednje škole (31)	2.706.061,83	308.000,00	132.722,00	4.119.124,07
Učenički domovi (5)	868.637,24	66.400,00	37.303,00	
UKUPNO	6.793.243,78	510.774,58	1.000.966,64	8.304.985,00

MATERIJALNI I FINACIJSKI RASHODI

IV.

Materijalni i financijski rashodi financiraju se školama sukladno Računskom planu za proračunsko računovodstvo i prema ekonomskoj klasifikaciji obuhvaćaju:

- skupinu 32 – Materijalni rashodi,
- skupinu 34 – Financijski rashodi,

Ukupna sredstva kojima raspolaže svaka osnovna i srednja škola za materijalne i financijske rashode je zbroj sredstava koji se ostvaruje prema kriterijima i mjerilima za:

- 1.1. Opseg djelatnosti
- 1.2. Stvarne troškove
- 1.3. Specifične programe koji se izvode u sklopu redovnog nastavnog plana i programa rada škole

1.1. Kriteriji i mjerila za izračun sredstava prema opsegu djelatnosti

Sredstva prema opsegu djelatnosti priznaju se **osnovnim i srednjim školama** prema podacima o visini rashoda realiziranih tijekom 2022. godine, sukladno smjernicama i uputama za planiranje.

Ukupno raspoloživ iznos sredstava utvrđen prema ovom kriteriju osnovne i srednje škole dužne su rasporediti na materijalne rashode unutar skupine 32 i financijske rashode unutar skupine 34 (Ova sredstva ne raspoređuju se za materijalne rashode za energente, usluge prijevoza učenika u školu, zakupnine, premije osiguranja, komunalnu naknadu,

vodnu naknadu i uslugu odvoza smeća, naknade za prijevoz zaposlenika srednjih škola, nastavni materijal za praktičnu nastavu srednjih strukovnih škola).

Prilikom raspodjele ukupno utvrđenih sredstava prema opsegu djelatnosti, škole su obvezne planirati sljedeće namjene:

- obveznu pedagošku dokumentaciju za početak i kraj školske godine prema Pravilniku o pedagoškoj dokumentaciji i evidenciji te javnim ispravama u školskim ustanovama
- liječničke i sistematske preglede temeljem Kolektivnog ugovora za službenike i namještenike u javnim službama i usluge zdravstvenog nadzora prema Zakonu o zaštiti pučanstva od zaraznih bolesti,
- usluge periodičnih pregleda i kontrolnih ispitivanja objekata i opreme, servisiranja opreme u kotlovnici škole, usluge servisiranja vatrogasnih aparata, te usluge mjerenja emisija plinova,
- računalne usluge za održavanje programa Županijske riznice i drugih programa neophodnih za rad škole.

Preostala raspoloživa sredstva škole raspoređuju, prema vlastitim potrebama i zahtjevima odgojno obrazovnog procesa, po namjenama unutar materijalnih i financijskih rashoda skupina 32 i 34 ekonomske klasifikacije.

Navedeni kriterij ne odnosi se na učeničke domove.

1.2. Kriteriji i mjerila za izračun sredstava za stvarne troškove

Prema kriterijima i mjerilima za stvarne troškove, škole raspolažu sredstvima za materijalne rashode iz skupine 32 ekonomske klasifikacije. Ovi rashodi ne priznaju se osnovnim glazbenim školama.

Rashodi za energente za zagrijavanje i rasvjetu priznaju se školama do iznosa prosječne godišnje potrošnje, na bazi izračuna za posljednje tri godine. Škole su obvezne planirati navedene rashode na način da planirane godišnje količine pomnože s trenutno važećom cijenom pojedinog energenta, uzimajući u obzir i indekse kretanja cijena. U slučaju odstupanja stvarno potrebnih količina od planiranih moguće je uz suglasnost Upravnog odjela za odgoj i obrazovanje izvršiti prenamjenu dijela planiranih sredstava.

Rashodi za zakupnine prostora i opreme, nužne za izvršenje nastavnog plana i programa, priznaju se školama prema utvrđenim ugovornim obvezama škole, a uz uvjet da je pribavljena suglasnost Upravnog odjela za odgoj i obrazovanje na ugovor prije njegovog zaključivanja.

Rashodi za premije osiguranja imovine i djelatnosti priznaju se školama temeljem provedene zajedničke javne nabave koju za većinu škola provodi Županija, a izuzete iz javne nabave su škole koje imaju sklopljene višegodišnje police s osiguravajućim kućama, te se njima priznaju troškovi polica u visini prethodno ugovorenih iznosa.

Rashodi za komunalnu naknadu, vodnu naknadu i uslugu odvoza smeća priznaju se školama temeljem rješenja ili računa izdanih od nadležnih tijela. Ovi rashodi iznimno se priznaju i osnovnim glazbenim školama.

Rashodi za usluge održavanja i čišćenja objekata potrebnih za realizaciju redovitog nastavnog plana i programa rada škole za koje škola nema osigurane kadrove, priznaju se prema ugovorenim obvezama, a uz uvjet da je pribavljena suglasnost Upravnog odjela za odgoj i obrazovanje na ugovor prije njegovog zaključivanja.

Učenički domovi stvarne rashode vezane za smještaj i prehranu učenika (od I. do V. razreda srednjih škola) planiraju po prirodnoj vrsti troška.

Navedeni rashodi priznaju se učeničkim domovima u iznosu od 836,20 eura po učeniku godišnje, a razliku domovi financiraju iz participacije roditelja. Naknade za smještaj i prehranu učenika u 2023. godini financiraju se učeničkim domovima u razdoblju od 01. siječnja do 30. lipnja i od 01. rujna do 31. prosinca tekuće godine.

Pored navedenog priznaju se i sljedeći stvarni rashodi:

- Osnovnoj školi Ivana Gorana Kovačića u Delnicama za održavanje bazena priznaju se povećani troškovi utroška vode, usluge kontrole ispravnosti vode, čišćenja i održavanja bazena, do iznosa utvrđenog financijskim planom škole.

Srednje škole

- certifikacije sustava upravljanja kvalitetom (redovno obrazovanje pomoraca prema STCW konvenciji) sukladno utvrđenim ugovornim obvezama, uz uvjet da je pribavljena suglasnost Upravnog odjela za odgoj i obrazovanje na ugovor prije njegovog zaključivanja,
- za dokovanje školskog broda, sukladno utvrđenim ugovornim obvezama uz uvjet da je pribavljena suglasnost Upravnog odjela za odgoj i obrazovanje prije zaključivanja ugovora,
- za izvođenje praktične nastave učenika u školama koje izvode obrazovni program za zanimanje u pomorstvu u visini stvarnog troška, a prema nastavnom planu i programu rada škole, na koji suglasnost daje Ministarstvo. Izvođenje praktične nastave učenika obavlja se na školskom brodu „Kraljica mora“, u vlasništvu Ministarstva pomorstva, prometa i infrastrukture.

Ustanove školstva dužne su, I. izmjenama i dopunama Proračuna Primorsko-goranske županije za 2023. godinu, uskladiti svoje financijske planove za 2023. godinu s iznosima utvrđenim u Planovima za materijalne i financijske rashode, iskazanim u tabelarnom prikazu Tablica 1a-OŠ, 1b-SŠ i 1c- učenički domovi, koji su sastavni dio ove Odluke.

STVARNI TROŠKOVI KOJI SE REALIZIRAJU PO POSEBNIM ZAHTJEVIMA

V.

Škole po posebnom zahtjevu mogu koristiti sredstva za rashode koje ne mogu unaprijed planirati. Ova sredstva odobravaju se u trenutku nastanka potrebe. Zahtjev za korištenje tih sredstava škole su dužne dostaviti Upravnom odjelu za odgoj i obrazovanje. To su:

1. Rashodi za intervencije na objektima i opremi, odnosno popravci manjih kvarova koji se ne mogu unaprijed planirati i to:
 - otklanjanje nedostataka utvrđenih inspekcijskim rješenjem ili zapisnikom ovlaštene tvrtke,
 - popravci manjih kvarova na objektima,
 - popravci vozila i opreme u vlasništvu škole.

Prije otklanjanja štete, škola je dužna utvrditi da li je nastala šteta pokrivena sklopljenim policama osiguranja.

U slučaju da osiguravajuće društvo ne pokriva nastalu štetu, škola mora od Upravnog odjela za odgoj i obrazovanje zatražiti suglasnost za izvođenje radova. U tu svrhu potrebno je Odjelu dostaviti:

- prijavu o nastalom događaju,
- zapisnik o nastaloj šteti ili inspekcijsko rješenje,
- fotografije oštećenja,
- troškovnik planiranih radova.

Ukoliko na temelju dostavljene dokumentacije Upravni odjel za odgoj i obrazovanje utvrdi opravdanost hitnog izvođenja radova na otklanjanu nedostataka, dostavit će ustanovi školstva pisanu suglasnost s odobrenim iznosom financiranja.

2. Rashodi za pravnu pomoć u vođenju sudskih postupaka u kojima je škola stranka u postupku (osim postupaka proizašlih iz radnih odnosa). Škola je obvezna o poduzetim aktivnostima obavijestiti Upravni odjel za odgoj i obrazovanje u roku od 15 dana od dana pokretanja postupka. Zahtjev za refundacijom sredstava škole su dužne dostaviti odmah po primitku, s priloženim računima i/ili drugom dokumentacijom.
3. Rashodi za izradu projektno tehničke dokumentacije i procjene vrijednosti od strane ovlaštenih osoba, neophodni za otklanjanje nedostataka po zahtjevu škole i/ili nadležnih inspeksijskih službi, uz prethodnu suglasnost Upravnog odjela za odgoj i obrazovanje.

Ove rashode škole ne uključuju u financijske planove.

NAČIN FINANCIRANJA MATERIJALNIH I FINANCIJSKIH RASHODA

VI.

Škole su obvezne u svrhu planiranja i izvršavanja svojih Financijskih planova, kao i dostave zahtjeva za plaćanje ili doznaku sredstava, koristiti računalni program „Riznica PGŽ“.

Materijalni i financijski rashodi do visine utvrđene Financijskim planom plaćaju se za namjene utvrđene ovom Odlukom direktno dobavljačima ili iznimno na žiro račun (kroz knjigu K09-1) i to na temelju zahtjeva škole za plaćanje/transfer putem „Riznice PGŽ“.

Računi za plaćanje škole unutar knjige K-12 unose se u Program svakodnevno, ali zahtjeve za plaćanje formiraju i dostavljaju samo dva puta mjesečno, vodeći pritom računa o datumu dospijeca računa.

Elementi računa koji se unose u program „Riznica PGŽ“ moraju biti vjerodostojni i moraju odgovarati elementima originalnog dokumenta na temelju kojeg se unose.

Ravnatelj škole ovjerom Zahtjeva za plaćanje elektroničkim zapisom u programu „Riznica PGŽ“ jamči da je odobrio plaćanje svih računa evidentiranih u Zahtjevu.

Prvi Zahtjev za plaćanje u mjesecu mora biti do 15. u mjesecu, a drugi Zahtjev za plaćanje do 25. u mjesecu.

Izuzetak su samo računi za plaćanje električne energije i odvoza smeća ukoliko su isti dostavljeni školama s prekratkim rokom dospijeca, te se isti mogu posebnim Zahtjevom dostaviti i izvan navedenih termina dostave.

Ovjerene Zahtjeve za plaćanje škole dostavljaju Upravnom odjelu za odgoj i obrazovanje, a Upravni odjel odobrava plaćanje samo ispravno ispunjenih zahtjeva (onih s točno navedenim pozicijama proračuna, vrstom troška i opisom troška koji obvezno mora odgovarati kontu).

- uz zahtjev za plaćanje, škole su obvezne dostaviti preslike računa za troškove lož ulja/plina/peleta.
- uz formiranje Zahtjeva (K09-1), koji su vezani za transfer sredstava, (na IBAN škole) škole su dužne dostaviti pripadajuće račune, osim za rashode službenih putovanja, prijevoza zaposlenika u srednjim školama, bankarskih usluga.
- transfer sredstava na račun škole biti će moguć samo u iznimnim slučajevima.

Za sve ostale materijalne i financijske rashode škole su dužne dostaviti dokumentaciju tek po posebnom zahtjevu Upravnog odjela za odgoj i obrazovanje.

Škole koje razgraničavaju pojedine troškove s nekom drugom ustanovom/školom (temeljem potpisanih sporazuma o razgraničenju troškova), unose u Zahtjev za plaćanje isključivo svoj dio troškova.

RASHODI ZA MATERIJAL, DIJELOVE I USLUGE TEKUĆEG I INVESTICIJSKOG ODRŽAVANJA

VII.

Škole i učenički domovi dužni su tijekom listopada tekuće godine za narednu godinu, prijaviti potrebe za investicijskim održavanjem objekata i opreme koji su u funkciji nastave/smještaja učenika (učenički domovi), s procjenom vrijednosti potrebnih ulaganja.

Zahtjevi se podnose Upravnom odjelu za odgoj i obrazovanje koji temeljem dostavljenih prijava izrađuje prijedlog Plana investicijskog održavanja osnovnih škola, srednjih škola i učeničkih domova (u daljnjem tekstu: Planovi investicijskog održavanja).

Uvrštenje školske ustanove u Plan investicijskog održavanja ovisi o stanju objekata i opreme, o utvrđenim prioritetima uvažavajući zadovoljenje potreba nastavnog procesa.

Utvrđuje se redoslijed prioriteta u izvođenju investicijskog održavanja zgrada u 2023. godini kako slijedi:

- otklanjanje nedostataka po inspekcijskim rješenjima,
- održavanje kotlovnica i sustava grijanja,
- održavanje sanitarija i vodovodnih instalacija,
- održavanje krovova,
- održavanje elektroinstalacija,
- održavanje vanjskih otvora (prozori i vrata),
- održavanje unutrašnjih uređenja,
- ostali zahvati.

Upravni odjel za odgoj i obrazovanje u suradnji s Upravnim odjelom za proračun, financije i nabavu provodi javnu odnosno jednostavnu nabavu radova investicijskog održavanja, sukladno Planu nabave Primorsko-goranske županije za 2023. godinu, a prema rasporedu utvrđenom u Planu investicijskog održavanja.

Iznimno provedbu postupka nabave može obavljati škola. UO za odgoj i obrazovanje pratit će provođenje postupaka, imenovat će osobu u povjerenstvo za nabavu te pratiti izvršenje sklopljenog Ugovora.

Prije početka postupka nabave radova, školi se dostavlja na znanje preslika troškovnika planiranih radova. U postupak nabave uključen je predstavnik škole i Upravnog odjela za odgoj i obrazovanje.

Sve aktivnosti u pripremi i provođenju radova investicijskog održavanja objekata provodi Upravni odjel za odgoj i obrazovanje.

Po završetku radova, u postupku primopredaje učestvuje i ovlašteni predstavnik škole.

Upravni odjel za odgoj i obrazovanje unosi dokumentaciju o izvršenim radovima u program RIZNICA PGŽ. Ukoliko računi/situacije glase na Županiju ove rashode ustanove školstva **ne evidentiraju** u svojim knjigovodstvenim evidencijama.

Ukoliko se tijekom godine pojavi potreba izvođenja žurnih, nepredviđenih radova, a njihovo bi ne izvođenje ugrozilo sigurnost učenika i nastavni proces, škole takvu potrebu prijavljuju Upravnom odjelu za odgoj i obrazovanje.

Žurni i nepredviđeni radovi financiraju se iz „sredstava rezervi“ utvrđenih Planom rashoda investicijskog održavanja, u koje ulaze i sredstva nastala kao razlika između planirane i ugovorene cijene radova.

Tijekom godine, po potrebi, donose se izmjene i dopune Planova investicijskog održavanja.

Planovi investicijskog održavanja osnovnih i srednjih škola te učeničkih domova za 2023. godinu sastavni su dio ove Odluke i nalaze se u tabelarnom prikazu raspodjele (Tablica 2a – OŠ, 2b – SŠ i 2c - UD).

RASHODI ZA NABAVU PROIZVEDENE DUGOTRAJNE IMOVINE I DODATNIH ULAGANJA NA NEFINANCIJSKOJ IMOVINI

VIII.

Planom rashoda za nabavu proizvedene dugotrajne imovine i dodatna ulaganja na nefinancijskoj imovini za 2023. godinu (u daljnjem tekstu: Plan rashoda za kapitalne projekte), planirani su kapitalni projekti osnovnog i srednjeg školstva koji će se realizirati tijekom 2023. godine.

Dugotrajna imovina - opremanje škola

Škole su dužne tijekom listopada tekuće godine za narednu godinu prijaviti potrebe za opremanjem, uredskom opremom i školskim namještajem, komunikacijskom opremom, sportskom i glazbenom opremom, opremom za održavanje i zaštitu, te za posebne namjene, s procjenom njezine vrijednosti.

Raspored opreme po školama utvrđuje se do iznosa iz Plana rashoda za kapitalne projekte, a iskazuje se Planovima opremanja osnovnih i srednjih škola, te učeničkih domova za 2023. godinu (u daljnjem tekstu: Plan opremanja).

Nabavu istovrsne opreme, provodi Primorsko-goranska županija objedinjenim postupcima nabave, sukladno Planu nabave Primorsko-goranske županije za 2023. godinu.

Po isporuci opreme, škole su dužne istu evidentirati u svojim poslovnim knjigama temeljem dokumenata o primitku opreme i Odluke o prijenosu dugotrajne nefinancijske imovine koju donosi Župan Primorsko-goranske županije sukladno Uputi o suradnji između Primorsko-goranske županije i korisnika.

Dodatna ulaganja na nefinancijskoj imovini - kapitalni projekti

Dodatna ulaganja na nefinancijskoj imovini odnose se na kapitalne projekte koji obuhvaćaju dugotrajna ulaganja u izgradnju, rekonstrukciju, adaptaciju i opremanje škola.

Sredstva za kapitalne projekte raspoređuju se za:

- prethodno preuzete obveze iz zaključenih ugovora i sporazuma s drugim subjektima,
- nova ulaganja u pripremljene projekte izgradnje novih ili rekonstrukcije postojećih objekata,
- pripremu projektne dokumentacije za buduća ulaganja.

Aktivnosti oko pripreme kapitalnih projekata provodi Upravni odjel za odgoj i obrazovanje.

Za kapitalne projekte kojima je nositelj realizacije Županija, postupak nabave provodi Primorsko-goranska županija, sukladno Planu nabave Primorsko-goranske županije za 2023. godinu. U postupak nabave uključen je i predstavnik škole – korisnika.

Sve aktivnosti vezane uz izvođenje radova provodi Upravni odjel za odgoj i obrazovanje.

Utvrđivanje prava vlasništva za svaki novoizgrađeni ili dograđeni objekt predmet je posebnih odluka.

Ukoliko se u financiranju kapitalnih projekata, osim sredstava osiguranih u Županijskom proračunu osiguravaju i sredstva iz proračuna jedinice lokalne samouprave, odnosno Državnog proračuna RH, međusobni odnosi uređuju se posebnim sporazumima, koji uz ostalo sadrže i odredbu o utvrđivanju prava vlasništva nad kapitalnim projektom.

Tijekom godine, po potrebi, donose se izmjene i dopune Planova kapitalnih ulaganja te Planova opremanja.

Plan rashoda za nabavu proizvedene dugotrajne imovine i dodatna ulaganja na nefinancijskoj imovini za osnovno i srednje školstvo za 2023. godinu nalazi se u tabelarnom prikazu raspodjele, čiji sastavni dio su i Planovi opremanja osnovnih škola,

srednjih škola i učeničkih domova za 2023. godinu koji se nalaze u tabelarnom prikazu raspodjele (Tablica 3a-OŠ, Tablica 3b-SŠ, Tablica 3c-UD i Tablica 3d- Plan rashoda za nabavu proizvedene dugotrajne imovine i dodatna ulaganja na nefinancijskoj imovini za osnovno i srednje školstvo).

RAZGRANIČENJE MATERIJALNIH I FINACIJSKIH RASHODA

IX.

Ako se istim objektima ili sredstvima rada zajedno koristi više škola, ili se njima koriste škola i neka druga ustanova (subjekt), korisnici su obvezni zaključiti međusobni sporazum kojim se razgraničavaju troškovi prema kriterijima i mjerilima utvrđenim ovom Odlukom i isti dostaviti Upravnom odjelu za odgoj i obrazovanje.

U slučaju da škole, odnosno škola i druga ustanova (subjekt) ne mogu postići dogovor o razgraničenju, dužne su u dogovore uključiti Upravni odjel za odgoj i obrazovanje.

Sporazumom se utvrđuje nositelj troška, kriteriji za razgraničavanje (udio u korištenju sredstava rada i prostora), način i rok plaćanja.

Škola plaća isključivo svoj dio troškova, dok ostali dio troškova podmiruje ustanova (subjekt) s kojom škola zajednički koristi prostor ili sredstva rada, i to izravno dobavljačima ili na žiro-račun škole.

X.

Ravnatelj škole odgovoran je za točnost, pravodobnost i istinitost podataka, kao i za namjensko trošenje sredstava.

XI.

Upravni odjel za odgoj i obrazovanje, sukladno Uredbi Vlade RH, može unutar ukupnih bilančnih prava, a u skladu s objektivnim potrebama, predložiti preraspodjelu sredstava po korisnicima i namjenama, o čemu je dužan prethodno izvijestiti krajnje korisnike iz svoje nadležnosti.

XII.

Ovlašćuje se Župan Primorsko-goranske županije da tijekom godine, na prijedlog Upravnog odjela za odgoj i obrazovanje, svojim odlukama, unutar ukupno bilanciranih sredstava, izvrši preraspodjelu sredstava po korisnicima i namjenama, odnosno donosi izmjene i dopune Financijskih planova, Planova investicijskog održavanja i Plana rashoda za kapitalne projekte.

XIII.

Ova Odluka stupa na snagu prvog dana od dana objave u „Službenim novinama Primorsko-goranske županije“.

KLASA: 024-04/23-01/1

URBROJ: 2170-01-01/5-23-25

Rijeka, 16. veljače 2023.

PRIMORSKO-GORANSKA ŽUPANIJA
Županijska skupština

Predsjednik

Marko Boras Mandić

TABLICA 1a - OŠ

PLAN MATERIJALNIH I FINACIJSKIH RASHODA OSNOVNIH ŠKOLA U 2023. GODINI

Redni broj	Naziv školske ustanove i sjedište (32 Matične škole, 38 Područnih škola)	Broj učenika	Broj zaposlenika	Broj razrednih odjela	Plan materijalnih i financijskih rashoda /euro
1.	Petar Zrinski - Čabar (4 Područne škole)	222	68	31	147.056,87
2.	Ivana Gorana Kovačića - Delnice (1 Područna škola)	333	54	18	145.596,92
3.	Fran Krsto Frankopan-Brod na Kupu	23	26	7	38.423,25
4.	GŠ Ive Tijardovića - Delnice	90	16	14	9.821,49
5.	Fran Krsto Frankopan - Krk (4 Područne škole)	889	143	53	314.553,06
6.	Frane Petrića - Cres	209	47	15	122.967,68
7.	Ivana Rabljanina - Rab (6 Područnih škola)	664	83	46	180.104,85
8.	Ivana Gorana Kovačića - Vrbovsko (4 Područnih škola)	204	64	24	203.198,62
9.	Bakar - Bakar (3 Područne škole)	283	53	21	149.578,61
10.	Hreljin - Hreljin (1 Područna škola)	216	36	13	55.212,69
11.	Čavle - Čavle (1 Područna škola)	615	62	26	81.757,25
12.	Rudolfa Strohala - Lokve	51	26	7	38.224,17
13.	Jelenje-Dražice - Dražice	380	46	20	74.855,66
14.	Milan Brozovića - Kastav	824	70	36	107.770,92
15.	Klana - Klana	129	30	8	45.125,75
16.	Sveti Matej - Viškovo	938	79	40	89.587,90
17.	Kraljevica - Kraljevica (2 Područne škole)	270	44	19	81.624,53
18.	Ivanke Trohar - Fužine	70	34	8	50.434,67
19.	Viktora Cara Emina - Lovran (2 Područne škole)	415	61	24	104.187,40
20.	Maria Martinolića - M.Lošinj (4 Područne škole)	548	80	35	170.283,36
21.	Dr.Andrije Mohorovičića - Matulji (2 Područne škole)	561	70	31	91.578,74
22.	Drago Gervaisa - Brešća (1 Područna škola)	209	36	12	57.070,81
23.	Ivana Mažuranića - Novi Vinodolski	252	48	17	110.823,55
24.	Josipa Pančića - Bribir	75	28	8	31.588,03
25.	Juraja Klovića - Tribalj	106	27	8	118.123,30
26.	Skrad - Skrad	62	28	7	41.807,68
27.	Dr.Branimira Markovića -Ravna Gora (1 Područna škola)	126	31	9	59.327,10
28.	Mrkopalj - Mrkopalj	54	25	7	45.258,48
29.	Brod Moravice - Brod Moravice	39	26	7	40.215,01
30.	Kostrena - Kostrena	366	51	20	62.114,27
31.	Omišalj - Omišalj (1 Područna škola)	348	72	22	190.457,23
32.	Malinska - Dubašnica	285	44	16	55.610,86
Sredstva za neplanirane intervencije i otklanjanje nedostataka po inspekcijskim rješenjima					84.204,01
Sredstva za usluge pružanja pravne pomoći za vođenje sudskih postupaka					10.000,00
Intelektualne i osobne usluge-projekti					10.000,00
UKUPNO ZA ŽUPANIJU:		9.856	1.608	629	3.218.544,71

TABLICA 1b - SŠ

PLAN MATERIJALNIH I FINANCIJSKIH RASHODA SREDNJIH ŠKOLA U 2023. GODINI

Redni broj	Naziv školske ustanove i sjedište	Broj učenika	Broj zaposlenika	Broj razrednih odjela **	Plan materijalnih i financijskih rashoda /EUR
1.	Srednja škola dr. Antuna Barca, Crikvenica	298	52	15	91.340
2.	Srednja škola "Vladimir Nazor" - Čabar	22	25	3	38.622
3.	Srednja škola Delnice - Delnice	116	44	12	96.224
4.	Srednja škola "Hrvatski kralj Zvonimir" - Krk	353	54	18	126.618
5.	Ugostiteljska škola Opatija	310	58	15	98.215
6.	Gimnazija E. Kumičića Opatija	164	31	8	49.705
7.	Obrtnička škola Opatija	270	33	13	73.537
8.	Hotelijsko turistička škola Opatija	255	43	12	57.602
9.	Srednja škola Markantuna de Dominisa - Rab	165	31	10	59.885
10.	Strojarska škola za ind. i obrt. zanimanja - Rijeka	207	32	9	63.618
11.	Srednja talijanska škola - Rijeka	213	45	16	74.320
12.	Škola za trgovinu i modni dizajn Rijeka	207	42	11	69.078
13.	Srednja škola za elektrotehniku i računalstvo - Rijeka	464	56	20	90.579
14.	Ekonomska škola M.Mirkovića, Rijeka	558	77	32	132.325
15.	Prva riječka hrvatska gimnazija, Rijeka	493	57	21	86.933
16.	Prirodoslovna i grafička škola Rijeka	484	68	22	93.731
17.	Građevinska tehnička škola Rijeka	367	50	16	80.695
18.	Prva sušačka hrvatska gimnazija u Rijeci	585	71	24	109.629
19.	Gimnazija A. Mohorovičića - Rijeka	475	51	20	67.848
20.	Drvodjeljska i strojarska škola Rijeka	163	34	9	71.457
21.	Tehnička škola - Rijeka	280	53	12	76.956
22.	Elektroindustrijska i obrtnička škola - Rijeka	310	49	15	81.753
23.	Graditeljska škola za industriju i obrt - Rijeka	100	32	6	52.160
24.	Medicinska škola u Rijeci	749	98	31	149.579
25.	Prometna škola Rijeka	268	49	14	70.860
26.	Salezijanska klasična gimnazija - Rijeka	311	39	12	49.811
27.	Glazbena škola Ivana Matetića Ronjgova - Rijeka	664	91	29	90.650
28.	Škola za primijenjenu umjetnost u Rijeci	184	39	8	82.421
29.	Željeznička tehnička škola Moravice - Moravice	161	54	11	136.306
30.	Srednja škola Ambroza Haračića - Mali Lošinj	270	53	18	101.798
31.	Pomorska škola Bakar	297	51	16	155.551
Sredstva za neplanirane intervencije i otklanjanje nedostataka po inspekcijskim rješenjima					23.601,89
Sredstva za pružanje usluga pravne pomoći za vođenje sudskih postupaka					1.327,23
Sredstva za usluge izrade projekata neophodnih za otklanjanje nedostataka po inspekcijskim rješenjima					1.327,23
UKUPNO SREDNJE ŠKOLE:		9.763	1.562	478	2.706.061,83

TABLICA 1c - UD

PLAN MATERIJALNIH I FINANCIJSKIH RASHODA UČENIČKIH DOMOVA U 2023. GODINI

Redni broj	Naziv učeničkog doma i sjedište	Broj učenika	Broj zaposlenika	Broj odgojnih skupina	Plan materijalnih i financijskih rashoda /eura
1.	Učenički dom Podmurvice - Rijeka	267	45	12	248.675,20
2.	Dom učenika Sušak - Rijeka	114	21	5	105.926,07
3.	Učenički dom Kvarner - Rijeka	282	42	13	255.504,68
4.	Učenički dom Lovran - Lovran	147	32	7	137.407,92
5.	Ženski učenički dom Marije Krucifikse Kozulić - Rijeka	46	7	3	42.113,48
6.	Učenički dom "Tomislav Hero" pri Pomorskoj školi u Bakru	51	13	3	42.643,84
7.	Učenički dom pri Željezničko tehničkoj školi Moravice	40	17	3	33.446,15
Sredstva za neplanirane intervencije i otklanjanje nedostataka po inspekcijskim rješenjima					2.919,90
UKUPNO UČENIČKI DOMOVI:		947	177	46	868.637,24

TABLICA 2a - OŠ

PLAN INVESTICIJSKOG ODRŽAVANJA OSNOVNIH ŠKOLA ZA 2023. GODINU

Red.br.	Naziv škole i mjesto	Opis investicijskog ulaganja	Procjena vrijednosti/EUR	
			dec sredstva	izvorna sredstva
A/Radovi				
1.	Osnovna škola "Petar Zrinski" Čabar	Sanacija sanitarnih čvorova u PŠ Prezid	12.666,00	
2.	Osnovna škola Frana Krste Frankopana, Brod na Kupu	Izrada vanjske ograde	2.837,00	
		Izmjena dijela vanjske stolarije	6.410,00	
3.	Osnovna škola" Fran Krsto Frankopan" Krk	Sanacija fasade PŠ Vrbnik (sufinanciranje s JLS)	14.000,00	
4.	OŠ Ivana Rabljanina Rab	Izrada tehničkog rješenja sanacije vertikalne podizne platforme		2.500,00
5.	OŠ Ivana Gorana Kovačića Vrbovsko	Izmjena dijela vanjske stolarije u PŠ Nikola Tesla Moravice		18.500,00
		Sanacija zgrade Područne škole Ljubošina		40.000,00
6.	Osnovna škola Bakar, Bakar	Sanacija sanitarnog čvora u PS Kukuljanovo	13.000,00	
7.	Osnovna škola Čavle, Čavle	Sanacija fasade na starom dijelu škole (III faza)		26.600,00
8.	Osnovna škola Rudolfa Strohala Lokve	Sanacija dijela fasade	4.575,00	
9.	Osnovna škola Sveti Matej, Viškovo	Sanacija sanitarnog čvora	23.305,00	
		Sanacija parketa u sportskoj dvorani (inspekcijsko rješenje)	4.100,00	
		Sanacija pokrova	4.957,00	
10.	Osnovna škola Kraljevica	Unutrašnje uređenje	17.985,00	
11.	Osnovna glazbena škola Ive Tijardovića, Delnice	Sanacija krova	1.160,00	
		Unutrašnje uređenje	1.100,00	
12.	Osnovna škola Ivanke Trohar, Fužine	Sanacija elektroinstalacija		2.431,00
13.	Osnovna škola Maria Martinolića, Mali Lošinj	Izmjena vanjske stolarije u PŠ Nerezine	14.606,00	
14.	Osnovna škola Drago Gervais Brešča	Sanacija sanitarnih čvorova		14.300,00
15.	Osnovna škola Josipa Pančića, Bribir	Sanacija elektroinstalacija		6.925,00
16.	Osnovna škola Skrad	Vanjsko uređenje okoliša		5.840,00
17.	Osnovna škola Dr. Branimira Markovića, Ravna Gora	Izmjena unutarnjih vrata		13.587,00
18.	Osnovna škola Brod Moravice	Zamjena ograde na ulazu u školu		4.272,00
19.	Osnovna škola Kostrena, Kostrena	Unutrašnje uređenje		26.218,00
20.	Osnovna škola Malinska-Dubašnica	Izmjena dijela vanjske stolarije	3.450,19	11.549,81
Ukupno radovi			124.151,19	172.722,81
B/Ostale namjene				
Usluge stručnog nadzora			10.000,00	
Sredstva rezerve			2.223,39	
Ukupno ostale namjene			12.223,39	0,00
S V E U K U P N O			136.374,58	172.722,81

TABLICA 2b - SŠ

PLAN INVESTICIJSKOG ODRŽAVANJA SREDNJIH ŠKOLA ZA 2023. GODINU

Red.br.	Naziv škole i mjesto	Opis investicijskog ulaganja	Procjena vrijednosti/EUR dec sredstva
---------	----------------------	------------------------------	---------------------------------------

A/Radovi

1.	Srednja škola Delnice, Delnice	Priključak na sustav javne odvodnje Grada Delnica	18.440,00
2.	Hotelijsko-turistička škola Opatija	Sanacije podova u učionicama	16.000,00
3.	Strojarska škola za industrijska i obrtnička zanimanja, Rijeka	Unutrašnje uređenje	8.804,00
		Zamjena dijela stolarije	8.480,00
4.	Srednja talijanska škola Rijeka	Sanacija krova	7.970,00
5.	Škola za trgovinu i modni dizajn Rijeka	Sanacija dimnjaka kotlovnice	36.500,00
		Unutrašnje uređenje	22.874,00
		Postavljanje rampe u dvorištu	2.964,00
6.	Srednja škola za elektrotehniku i računalstvo Rijeka	Izmjena vanjske stolarije	4.200,00
7.	Prva riječka hrvatska gimnazija, Rijeka	Sanacija sanitarnih čvorova	21.477,00
8.	Prirodoslovna i grafička škola Rijeka	Unutrašnje uređenje	10.445,00
9.	Građevinska tehnička škola Rijeka	Sanacija dimnjaka	14.110,00
10.	Gimnazija Andrije Mohorovičića Rijeka	Sanacija sanitarnog čvora	20.324,00
		Unutrašnje uređenje	1.820,00
		Sanacija elektroinstalacija	1.187,00
11.	Drvodjeljska i strojarska škola Rijeka	Sanacija vanjske stolarije u radionicama	6.525,00
12.	Graditeljska škola za industriju i obrt, Rijeka	Izmjena dijela vanjske stolarije	25.425,00
13.	Medicinska škola u Rijeci	Unutrašnje uređenje	18.780,00
14.	Prometna škola Rijeka	Izmjena vanjske stolarije u radionicama	2.253,00
15.	Škola za primijenjenu umjetnost u Rijeci	Sanacija sanitarnog čvora	15.135,00
16.	Željeznička tehnička škola Moravice	Unutrašnje uređenje	2.250,00
		Izmjena stolarije	1.400,00
17.	Srednja škola Ambroza Haračića Mali Lošinj	Sanacija dimnjaka kotlovnice	13.595,00
18.	Pomorska škola Bakar	Sanacija zidova	6.720,00
Ukupno radovi			287.678,00

B/Ostale namjene

	Usluge stručnog nadzora nad izvođenjem radova	13.000,00
	Sredstva rezerve	7.322,00
Ukupno ostale namjene		20.322,00
SVEUKUPNO		308.000,00

TABLICA 2c - UD.

PLAN INVESTICIJSKOG ODRŽAVANJA UČENIČKIH DOMOVA ZA 2023. GODINU

Red. br.	Naziv doma i mjesto	Opis investicijskog ulaganja	Procjena vrijednost/EUR dec sredstva
----------	---------------------	------------------------------	--------------------------------------

A/Radovi

1.	Učenički dom Podmurvice, Rijeka	Sanacija elektroinstalacija	23.300,00
2.	Dom učenika Sušak, Rijeka	Dobava i postava vertikalne oborinske cijevi i sabimog kotlića	3.300,00
3.	Učenički dom Kvarner, Rijeka	Sanacija kotlovnice	13.300,00
		Sanacija vanjskih terasa	16.500,00
		Unutrašnje uređenje	7.000,00
4.	Željezničko tehnička škola Moravice	Unutrašnje uređenje	750,00
Ukupno radovi			64.150,00

B/Ostale namjene

	Usluge stručnog nadzora nad izvođenjem radova	2.000,00
	Sredstva rezerve	250,00
Ukupno ostale namjene		2.250,00
S V E U K U P N O		66.400,00

TABLICA 3a - OŠ

PLAN OPREMANJA ZA 2023. GODINU - OSNOVNE ŠKOLE

Redni broj	Naziv osnovne škole	Vrsta opreme	Planirana vrijednost nabave u eurima - dec sredstva
1.	Osnovna škola Petar Zrinski, Čabar	Školski namještaj za PŠ Prezid	391,00
2.	Osnovna škola Fran Krsto Frankopan, Brod na Kupi	Računalna oprema	1.062,00
3.	Osnovna škola Fran Krsto Frankopan, Krk	Školski namještaj za PŠ Vrh	598,00
		Uredska oprema za PŠ Punat	558,00
		Oprema za školsku kuhinju PŠ Vrh	916,00
4.	Osnovna škola Ivana Gorana Kovačića, Vrbovsko	Školski namještaj	3.256,00
5.	OŠ Bakar	Školski razglas	2.058,00
6.	Osnovna škola Hreljin	Školski namještaj	2.920,00
7.	Osnovna škola Rudolfa Strohala, Lokve	Sportska oprema	624,00
8.	OŠ Milan Brozović Kastav	Razglas za glazbeni odjel	2.000,00
9.	OŠ Sveti Matej Viškovo	Školski namještaj	2.031,00
		klima uređaji	2.920,00
10.	OŠ Kraljevica	Računalna i uredska oprema za područne škole	2.575,00
11.	Osnovna škola Ivanke Trohar Fužine	Računalna oprema	3.212,00
12.	Osnovna škola Viktora Cara Emina, Lovran	Školski namještaj	13.448,00
13.	OŠ Maria Martinolića, Mali Lošinj	Fotokopirni uređaj	3.617,00
14.	Osnovna škola Drago Gervais, Brešca	Računalna oprema	412,00
15.	Osnovna škola Josipa Pančića, Bribir	Računalna oprema	1.580,00
16.	Osnovna škola dr Branimira Markovića Ravna Gora	Školski namještaj	2.058,00
17.	Osnovna škola Mrkopalj	Kombi vozilo	33.180,00
18.	Osnovna škola Brod Moravice	Računalna oprema	2.024,00
19.	Osnovna škola Kostrena	Video nadzor	13.100,00
20.	Osnovna škola Malinska Dubašnica	Video nadzor (nadogradnja)	365,00
PLANIRANA VRIJEDNOST OPREME OSNOVNE ŠKOLE			94.905,00

TABLICA 3b - SŠ

PLAN OPREMANJA ZA 2023. GODINU - SREDNJE ŠKOLE

Redni broj	Naziv srednje škole	Vrsta opreme	Planirana vrijednost nabave u eurima - dec sredstva
1.	Srednja škola dr. Antuna Barca Crikvenica	Računalna oprema	6.252,00
2.	Srednja škola Vladimira Nazora, Čabar	Uredski namještaj	544,00
		Računalna oprema	2.303,00
3.	Srednja škola Delnice, Delnice	Oprema za izvođenje nastave programa šumarski tehničar	4.991,00
4.	Srednja škola Hrvatski kralj Zvonimir, Krk	Školski namještaj	2.555,00
5.	Obrtnička škola, Opatija	Oprema za praktikum kozmetičara i frizera	4.613,00
6.	Srednja škola Markanutna de Dominisa Rab	Školski namještaj	1.872,00
		Računalna oprema	6.404,00
7.	Strojarska škola za industrijska i brtnička zanimanja, Rijeka	Oprema za praktikum automehanike i automehatronike	10.565,00
8.	Srednja talijanska škola, Rijeka	Računalna oprema	3.206,00
9.	Srednja škola za trgovinu i modni dizajn Rijeka	Školski i uredski namještaj	8.070,00
10.	Srednja škola za elektrotehniku i računalstvo, Rijeka	Računalna oprema	3.610,00
		Klima uređaji	2.270,00
11.	Prva riječka hrvatska gimnazija u Rijeci	Interaktivni monitor sa softverom	3.070,00
12.	Prirodoslovna i grafička škola, Rijeka	Školski namještaj	2.456,00
		Oprema za praktikum kemijskog i ekološkog tehničara	3.279,00
13.	Građevinska tehnička škola, Rijeka	Klima uređaji	7.287,00
14.	Prva sušačka hrvatska gimnazija u Rijeci	Uredski namještaj	916,00
15.	Gimnazija Andrije Mohorovičića Rijeka	Računalna oprema	4.247,00
		Fotokoprini uređaj	2.184,00
		Ventilirani ormar za kiseline i lužine	1.766,00
16.	Drvodjeljska i strojarska škola Rijeka	Računalna oprema	2.774,00
		Oprema za praktikum brodskih mehaničara	2.920,00
17.	Tehnička škola, Rijeka	Računalna oprema	8.550,00
18.	Elektroindustrijska i obrtnička škola Rijeka	Računalna oprema	2.416,00
19.	Graditeljska škola za industriju i obrt, Rijeka	Računalna oprema	3.252,00
20.	Medicinska škola u Rijeci, Rijeka	Školski namještaj	1.294,00
		Oprema za praktikum medicinskih sestara (tehničara)	850,00
21.	Prometna škola u Rijeci	Računalna oprema	8.886,00
22.	Glazbena škola I.M. Ronjgova, Rijeka	Namještaj	930,00
23.	Škola za primijenjenu umjetnost u Rijeci	Školski namještaj	4.327,00
24.	Željeznička tehnička škola Moravice	Računalna oprema	5.768,00
25.	Srednja škola Ambroza Haračića Mali Lošinj	Školski namještaj	1.009,00
		Računalna oprema	1.399,00
26.	Pomorska škola Bakar	Računalna oprema	5.887,00
PLANIRANA VRIJEDNOST OPREME SREDNJE ŠKOLE			132.722,00

TABLICA 3c - UD

PLAN OPREMANJA ZA 2023. GODINU - UČENIČKI DOMOVI

Redni broj	Naziv učeničkog doma	Vrsta opreme	Planirana vrijednost nabave u eurima - dec sredstva
1.	Učenički dom pri Željezničko tehničkoj školi Moravice	Madraci za učenički dom	5.508,00
2.	Učenički dom Tomislav Hero Bakar	Dobava i utadnja centralne nape i krovnog ventilatora za kuhinju	11.481,00
3.	Učenički dom Podmurvice, Rijeka	Oprema za kuhinju	20.314,00
PLANIRANA VRIJEDNOST OPREME UČENIČKI DOMOVI			37.303,00

TABLICA 3d

**PLAN RASHODA PROIZVEDENE DUGOTRAJNE IMOVINE I DODATNA ULAGANJA NA NEFINANCIJSKOJ IMOVINI
ZA OSNOVNE ŠKOLE, SREDNJE ŠKOLE I UČENIČKE DOMOVE U 2023. GODINI**

u eurima

Redn i broj	Korisnik	Opis kapitalnih ulaganja	Planirani iznos u 2023. godini		
			Decentralizirana sredstva	Vlastita proračunska sredstva PGŽ	Pomoći JLS
			1.000.966,64	1.125.276,38	492.958,98

1. Kapitalni projekti - osnovne škole

1.	OŠ Ivana Rabljanina Rab	Rekonstrukcija i dogradnja OŠ Ivana Rabljanina Rab	478.664,81	132.722,81	492.958,98
2.	OŠ Milan Brozović Kastav	Projektna dokumentacija za izgradnju nove područne škole u Kastvu - Grad Kastav	0,00	53.089,12	0,00
3.	OŠ Sveti Matej Viškovo	Izgradnja osnovne škole u Marinićima - Općina Viškovo	0,00	796.000,00	0,00
4.	OŠ Omišalj	Dogradnja PŠ Dobrinj	132.722,00	0,00	0,00
5.	OŠ Jurja Klovića Tribalj	Uređenje i prenamjena unutrašnjih prostora škole	124.649,83	0,00	0,00
6.	OŠ Klana	Uređenje školske sportske dvorane	0,00	132.772,81	0,00
7.	Osnovne škole prema Planu opremanja	Školski namještaj, računalna oprema, prijevozna sredstva, oprema za održavanje i zaštitu	94.905,00	0,00	0,00
UKUPNO KAPITALNI PROJEKTI OSNOVNIH ŠKOLA			830.941,64	1.114.584,74	492.958,98

2. Kapitalni projekti - srednje škole i učenički domovi

1.	Željezničko tehnička škola Moravice	Projektna dokumentacija za izgradnju školske sportske dvorane	0,00	10.691,64	0,00
2.	Srednje škole prema Planu opremanja	Školski namještaj, računalna i uredska oprema, oprema za održavanje i zaštitu te uređaji i oprema za ostale namjene	132.722,00		0,00
3.	Učenički domovi prema Planu opremanja	Oprema za ostale namjene	37.303,00	0,00	0,00
UKUPNO KAPITALNI PROJEKTI SREDNJIH ŠKOLA I UČENIČKIH DOMOVA			170.025,00	10.691,64	0,00

SVEUKUPNO KAPITALNI PROJEKTI OSNOVNIH ŠKOLA, SREDNJIH ŠKOLA I UČENIČKIH DOMOVA:

2.619.202,00

27.

Na temelju članka 10. stavka 3. Zakona o financiranju političkih aktivnosti, izborne promidžbe i referendumima („Narodne novine“ broj 29/19, 98/19 i 126/21), članka 28. točke 23. Statuta Primorsko-goranske županije („Službene novine“ broj 23/09, 9/13, 25/13-pročišćeni tekst, 5/18, 8/18-pročišćeni tekst, 2/20 i 4/21) i članka 84. Poslovnika Županijske skupštine Primorsko-goranske županije („Službene novine“ broj 26/09, 16/13, 25/13-pročišćeni tekst i 4/21), Županijska skupština Primorsko-goranske županije na 15. sjednici održanoj 16. veljače 2023. godine, donijela je

ODLUKU

o raspoređivanju sredstava za redovito godišnje financiranje političkih stranka i nezavisnih vijećnika zastupljenih u Županijskoj skupštini Primorsko-goranske županije za 2023. godinu

Članak 1.

Ovom Odlukom raspoređuju se sredstva za financiranje političkih stranaka i nezavisnih vijećnika zastupljenih u Županijskoj skupštini Primorsko-goranske županije (u daljnjem tekstu: Županijska skupština) za 2023. godinu, a koja su osigurana u Proračunu Primorsko-goranske županije za 2023. godinu.

Članak 2.

Sredstva se raspoređuju na način da se utvrdi jednaki godišnji iznos sredstava za svakog člana u Županijskoj skupštini tako da pojedinoj političkoj stranci koja je bila predlagatelj liste pripadaju sredstva razmjerno broju dobivenih mjesta članova u Županijske skupštine prema konačnim rezultatima izbora.

Za svakog člana Županijske skupštine podzastupljenog spola, političkim strankama i nezavisnim vijećnicima dodatno pripada i naknada u visini od 10% iznosa predviđenog po svakom članu Županijske skupštine.

Članak 3.

Za svakog člana Županijske skupštine utvrđuje se godišnji iznos sredstava od 3.631,30 eura (907,82 eura tromjesečno).

Utvrđuje se podzastupljenost ženskog spola s 30% članica u ukupnom broju članova Županijske skupštine.

Za svakog člana Županijske skupštine podzastupljenog spola utvrđuje se dodatno naknada od 363,13 eura odnosno ukupni godišnji iznos od 3.994,43 eura godišnje (998,61 eura tromjesečno).

Članak 4.

Političkim strankama i nezavisnim vijećnicima zastupljenim u Županijskoj skupštini raspoređuju se sredstva osigurana u Proračunu Primorsko-goranske županije za 2023. godinu na način utvrđen člankom 2. ove Odluke, tromjesečno u jednanim iznosima kako slijedi:

Stranka / Nezavisni vijećnici	Ukupno članova	Muškarci	Žene	Tromjesečni iznos (u eurima)	Ukupno za 2023. godinu (u eurima)
SDP	8	5	3	7.534,94	30.139,76
PGS	4	3	1	3.722,08	14.888,31
IDS	2	1	1	1.906,43	7.625,72
HSU	2	1	1	1.906,43	7.625,72
HSS	1	1	0	907,82	3.631,30
HDZ	12	8	4	11.257,02	45.028,07
AM	3	3	0	2.723,47	10.893,89
UK	2	2	0	1.815,65	7.262,59
MOŽEMO	2	1	1	1.906,43	7.625,72
MOST	2	2	0	1.815,65	7.262,59
Nezavisni vijećnici (izabrani s kandidacijske liste grupe birača nositeljice Ive Rinčić)	3	2	1	Davor Štimac 907,82	3.631,30
		Davor Štimac	Iva Rinčić	Boris Popović 907,82	3.631,30
				Iva Rinčić 998,61	3.994,43
SDSS	2	1	1	1.906,43	7.625,72
Nezavisni vijećnik (izabran s kandidacijske liste grupe birača nositelja – Ivo Vidotto)	1	1	0	907,82	3.631,30
UKUPNO	44	31	13	41.124,42	164.497,72

Ukoliko dođe do promjene mandata člana u Županijskoj skupštini, posebno u odnosu na ostvarivanje prava na naknadu za podzastupljeni spol koja pripada političkim strankama i nezavisnim vijećnicima, odnosno dođe do promjene u spolnoj strukturi političke stranke koja ostvaruje pravo na redovito financiranje iz sredstva Županijskog proračuna za 2023. godinu, Županijska skupština ovlašćuje Župana da posebnim aktom uskladi promjenu visine sredstva koja pripadaju političkoj stranci.

Članak 5.

Sredstva iz članka 4. ove Odluke političkim strankama i nezavisnim vijećnicima zastupljenim u Županijskoj skupštini doznajuće upravno tijelo u kojem se obavljaju poslovi za Županijsku skupštinu, tromjesečno na žiro račun političke stranke odnosno na poseban račun nezavisnog vijećnika, na sljedeći način:

- u veljači 2023. godine za razdoblje od 1. siječnja do 31. ožujka 2023. godine;
- u travnju 2023. godine za razdoblje od 1. travnja do 30. lipnja 2023. godine;
- u srpnju 2023. godine za razdoblje od 1. srpnja do 30. rujna 2023. godine;
- u listopadu 2023. godine za razdoblje od 1. listopada do 31. prosinca 2023. godine.

Ukoliko se početak ili završetak mandata ne poklapa s početkom ili završetkom tromjesečja, u tom će se tromjesečju isplatiti iznos razmjernan broju dana trajanja mandata članova Županijske skupštine.

Članak 6.

Ova Odluka stupa na snagu osmog dana od dana objave u „Službenim novinama Primorsko-goranske županije“.

KLASA: 024-04/23-01/1
URBROJ: 2170-01-01/5-23-27
Rijeka, 16. veljače 2023.

PRIMORSKO-GORANSKA ŽUPANIJA
Županijska skupština
Predsjednik
Marko Boras Mandić

28.

Na temelju članka 26. stavka 1. Zakona o otocima („Narodne novine“ broj 116/18, 73/20 i 70/21), članka 38. stavka 5. u vezi s člankom 35. Zakona o sustavu strateškog planiranja i upravljanja razvojem Republike Hrvatske („Narodne novine“ broj 123/17) i člankom 25. stavkom 1. Zakona o regionalnom razvoju Republike Hrvatske („Narodne novine“ broj 147/14, 123/17 i 118/18), članka 35. točke 6. Zakona o lokalnoj i područnoj (regionalnoj) samoupravi („Narodne novine“ broj 33/01, 60/01, 129/05, 109/07, 125/08, 36/09, 150/11, 144/12, 19/13 – pročišćeni tekst, 137/15 - ispravak, 123/17, 98/19 i 144/20) članka 28. točke 23. Statuta Primorsko-goranske županije („Službene novine“ broj 23/09, 9/13, 25/13 - pročišćeni tekst, 5/18, 8/18 - pročišćeni tekst, 2/20 i 4/21) i članka 84. Poslovnika Županijske skupštine Primorsko-goranske županije („Službene novine“ broj 26/09, 16/13, 25/13 - pročišćeni tekst i 4/21), Županijska skupština Primorsko-goranske županije na 15. sjednici održanoj 16. veljače 2023. godine, donijela je

ODLUKU

o pokretanju postupka izrade dopune Plana razvoja Primorsko-goranske županije za razdoblje 2022.-2027. godine

UVODNE ODREDBE

Članak 1.

Primorsko-goranska županija pokreće postupak izrade dopune Plana razvoja Primorsko-goranske županije za razdoblje 2022.-2027. godine.

Članak 2.

Dopuna Plana razvoja iz članka 1. ove Odluke obuhvaća izradu Plana razvoja otoka Primorsko-goranske županije za razdoblje 2022.-2027. godine, Teritorijalne strategije razvoja otoka Primorsko-goranske županije u svrhu provedbe Integriranog teritorijalnog programa 2021.-2027., kao dodatka Planu razvoja (u daljnjem tekstu: dopuna Plana razvoja PGŽ – Plan razvoja otoka).

RAZLOZI DONOŠENJA I CILJEVI DOPUNE PLANA RAZVOJA PGŽ - PLANA RAZVOJA OTOKA

Članak 3.

Dopuna Plana razvoja PGŽ – Plan razvoja otoka donosi se kako bi se pružila potpora integriranom teritorijalnom razvoju na otocima koji se provodi u okviru Integriranog teritorijalnog programa 2021.-2027.

Cilj dopune Plana razvoja PGŽ – Plana razvoja otoka je omogućiti usmjeravanje daljnjeg gospodarskog rasta i daljnjeg unapređenja kvalitete života na otocima Primorsko-goranske županije sukladno načelima održivog razvoja.

OBUHVAT DOPUNE PLANA RAZVOJA PGŽ - PLANA RAZVOJA OTOKA

Članak 4.

Obuhvat dopune Plana razvoja PGŽ – Plana razvoja otoka je područje otoka Primorsko-goranske županije.

PROGRAMSKO POLAZIŠTE DOPUNE PLANA RAZVOJA PGŽ - PLANA RAZVOJA OTOKA

Članak 5.

Programsko polazište obuhvaća provedbu Integriranog teritorijalnog programa 2021.-2027. koji je odobren u okviru Kohezijske politike za financijsko razdoblje Europske unije 2021.-2027., a financira se iz Europskog fonda za regionalni razvoj i Fonda za pravednu tranziciju.

Izradom dopune Plana razvoja PGŽ – Plana razvoja otoka teći će se preduvjeti za provedbu projekata na otocima u okviru Integriranog teritorijalnog programa 2021.-2027.

TIJELO ZADUŽENO ZA IZRADU DOPUNE PLANA RAZVOJA PGŽ - PLANA RAZVOJA OTOKA

Članak 6.

Javna ustanova „Regionalna razvojna agencija Primorsko-goranske županije“ kao regionalni koordinator za Primorsko-goransku županiju zadužuje se za izradu dopune Plana razvoja

PGŽ – Plana razvoja otoka i koordinaciju cjelokupnog postupka izrade dopune Plana razvoja PGŽ – Plana razvoja otoka.

Članak 7.

Ova Odluka stupa na snagu prvog dana od dana objave u „Službenim novinama Primorsko-goranske županije“.

KLASA: 024-04/23-01/1

URBROJ: 2170-01-01/5-23-29

Rijeka, 16. veljače 2023.

PRIMORSKO-GORANSKA ŽUPANIJA

Županijska skupština

Predsjednik

Marko Boras Mandić

29.

Na temelju članka 35. točke 2. Zakona o lokalnoj i područnoj (regionalnoj) samoupravi („Narodne novine“ broj 33/01, 60/01, 129/05, 109/07, 125/08, 39/09, 150/11, 144/12, 19/13 – pročišćeni tekst, 137/15 – ispravak, 123/17, 98/19 i 144/20), članka 268. stavka 7. Zakona o zdravstvenoj zaštiti („Narodne novine“ broj 100/18, 125/19, 147/20 i 119/22), članka 28. točke 22. Statuta Primorsko-goranske županije („Službene novine“ broj 23/09, 9/13, 25/13 – pročišćeni tekst, 5/18, 8/18 – pročišćeni tekst, 2/20 i 4/21) i članka 84. Poslovnika Županijske skupštine Primorsko-goranske županije („Službene novine“ broj 26/09, 16/13, 25/13 – pročišćeni tekst i 4/21), Županijska skupština Primorsko-goranske županije na 15. sjednici održanoj 16. veljače 2023. godine, donijela je

O D L U K U

o davanju suglasnosti na

Odluku o davanju u zakup poslovnog prostora

– (Josip Marić, dr. med. spec. ginekologije i opstetricije – djelatnost zdravstvene zaštite žena)

Članak 1.

Daje se suglasnost na Odluku o davanju u zakup poslovnog prostora Broj: 01-41/13-5-22, koju je Upravno vijeće Doma zdravlja Primorsko-goranske županije donijelo na 22. sjednici održanoj 30. rujna 2022. godine.

Članak 2.

Ova Odluka stupa na snagu prvog dana od dana objave u „Službenim novinama Primorsko-goranske županije“.

KLASA: 024-04/23-01/1

URBROJ: 2170-01-01/5-23-34

Rijeka, 16. veljače 2023.

PRIMORSKO-GORANSKA ŽUPANIJA

Županijska skupština

Predsjednik

Marko Boras Mandić

30.

Na temelju članka 35. točke 2. Zakona o lokalnoj i područnoj (regionalnoj) samoupravi („Narodne novine“ broj 33/01,

60/01, 129/05, 109/07, 125/08, 39/09, 150/11, 144/12, 19/13 – pročišćeni tekst, 137/15 – ispravak, 123/17, 98/19 i 144/20), članka 268. stavka 7. Zakona o zdravstvenoj zaštiti („Narodne novine“ broj 100/18, 125/19, 133/20, 147/20 i 119/22), članka 28. točke 22. Statuta Primorsko-goranske županije („Službene novine“ broj 23/09, 9/13, 25/13 – pročišćeni tekst, 5/18, 8/18 – pročišćeni tekst, 2/20 i 4/21) i članka 84. Poslovnika Županijske skupštine Primorsko-goranske županije („Službene novine“ broj 26/09, 16/13, 25/13 – pročišćeni tekst i 4/21), Županijska skupština Primorsko-goranske županije na 15. sjednici održanoj 16. veljače 2023. godine, donijela je

O D L U K U

o davanju suglasnosti na odluku o davanju u zakup poslovnog prostora – (Fedor Dorčić, dr. med. spec. medicine rada i sporta)

Članak 1.

Daje se suglasnost na Odluku o davanju u zakup poslovnog prostora Broj: 01-41/16-6-22, koju je Upravno vijeće Doma zdravlja Primorsko-goranske županije donijelo na 25. sjednici održanoj 29. studenog 2022. godine.

Članak 2.

Ova Odluka stupa na snagu prvog dana od dana objave u „Službenim novinama Primorsko-goranske županije“.

KLASA: 024-04/23-01/1

URBROJ: 2170-01-01/5-23-36

Rijeka, 16. veljače 2023.

PRIMORSKO-GORANSKA ŽUPANIJA

Županijska skupština

Predsjednik

Marko Boras Mandić

31.

Na temelju članka 31. stavka 1. Zakona o koncesijama („Narodne novine“ broj 68/17 i 107/20), članka 18. stavka 1. Zakona o pomorskom dobru i morskim lukama („Narodne novine“ broj 158/03, 100/04, 141/06, 38/09, 123/11, 56/16 i 98/19), članka 14. stavka 1. Uredbe o postupku davanja koncesije na pomorskom dobru („Narodne novine“ broj 23/04, 101/04, 39/06, 63/08, 125/10, 102/11, 83/12 i 10/17), članka 28. točke 23. Statuta Primorsko-goranske županije („Službene novine“ broj 23/09, 9/13, 25/13 – pročišćeni tekst, 5/18, 8/18 – pročišćeni tekst, 2/20 i 4/21) i članka 84. Poslovnika Županijske skupštine Primorsko-goranske županije („Službene novine“ broj 26/09, 16/13, 25/13 – pročišćeni tekst i 4/21), uz pozitivno mišljenje Stručnog povjerenstva za koncesije na pomorskom dobru u Primorsko-goranskoj županiji od 1. prosinca 2022. godine (KLASA: 342-01/22-02/43, URBROJ: 2170-07-02/3-22-2), Županijska skupština Primorsko-goranske županije na 15. sjednici održanoj 16. veljače 2023. godine, donijela je

O D L U K U

o namjeri davanja koncesije za gospodarsko korištenje dijela plaže Rova, Općina Malinska - Dubašnica

SADRŽAJ KONCESIJE

Članak 1.

Ovom Odlukom Primorsko-goranska županija (u daljnjem tekstu: Davatelj koncesije) iskazuje namjeru davanja koncesije na pomorskom dobru za gospodarsko korištenje dijela plaže Rova, Općina Malinska - Dubašnica.

PODRUČJE I PREDMET KONCESIJE

Članak 2.

Koncesija se daje na pomorskom dobru ukupne površine 4.287 m², od čega se 1.363 m² odnosi na površinu kopna, a 2.924 m² na površinu mora.

Koncesija se daje bez prava na gradnju i bez mogućnosti ograđivanja i naplate ulaza.

Kopneni dio koncesije čini dio k.č. 8212/2 k.o. Malinska – Dubašnica upisana kao pomorsko dobro u zemljišnoj knjizi.

Postojeći tuš izuzima se iz površine koncesije i ostavlja na upravljanje Općini Malinska – Dubašnica.

Sastavni dio ove Odluke je grafički prikaz područja koncesije u mjerilu 1:500 izrađen od Geoinženjering d.o.o. u listopadu 2022. godine sa lomnim točkama koje opisuju područje koncesije i Dokumentacija za nadmetanje koji se ne objavljuju.

Po stupanju na snagu ove Odluke Dokumentacija za nadmetanje činiti će sastavni dio Obavijesti o namjeri davanja koncesije i objaviti će se u „Elektroničkom oglasniku javne nabave Republike Hrvatske“.

Članak 3.

Gospodarsko korištenje uključuje iznajmljivanje 90 ležaljki i 45 suncobrana, uz mogućnost iznajmljivanja kupališnih ručnika.

Ležaljke i suncobrani moraju biti grupirani na istočnoj strani plaže kako bi 50 % kopnenog dijela plaže ostao slobodan za posjetitelje koji ne žele koristiti ležaljke i suncobrane koncesionara.

Koncesionar će za vrijeme trajanja koncesije biti dužan:

- u pomorsko dobro, za uređenje i opremanje plaže uložiti minimalno 54.500,00 EUR/410.630,25 kn (u iskazivanju novčanih vrijednosti koristi se fiksni tečaj konverzije 1 EUR = 7,53450 kn) od čega najmanje 70 % u prve dvije godine trajanja koncesije. Ostatak ulaganja, kroz preostale godine trajanja koncesije, mora biti sukladan studiji gospodarske opravdanosti koju će koncesionar dostaviti u svojoj ponudi,

- svake godine, prije početka turističke sezone, mehanizacijom premještati šljunak sa istočne strane plaže na zapadnu, te po potrebi dohranjivati plažu dosadašnjim ili sličnim materijalom granulacije od 8 – 16 mm,

- Davatelju koncesije dostavljati izvješća i dokaze o ostvarenim investicijskim ulaganjima na koncesioniranom području. Izvješća će se dostavljati do kraja siječnja tekuće godine za prošlu godinu,

- na koncesioniranom području postaviti info ploču s osnovnim podacima o koncesiji za što će Davatelj koncesije koncesionaru dostaviti predložak izgleda info ploče,

- na koncesioniranom području postaviti kabine za presvlačenje,

- u periodu od 1. svibnja do 15. listopada imati postavljenu psihološku barijeru za kupaću u moru, koja mora biti uklonjena van navedenog razdoblja,

- ukloniti ležaljke i suncobrane sa pomorskog dobra u razdoblju kad se ne koriste (izvan sezone).

Postavljanje reklamnih i oglasnih panoa te druge slične opreme koja se koristi za komercijalne potrebe na području koje se daje u koncesiju nije dozvoljeno bez prethodne suglasnosti nadležnog upravnog tijela Davatelja koncesije. Ukoliko koncesionar, nakon dobivene suglasnosti nadležnog upravnog tijela Davatelja koncesije, bude ostvarivao prihode od postavljanja reklamnih i oglasnih panoa te druge slične opreme koja se koristi u komercijalne svrhe prihodi se imaju uključiti u obračun za promjenjivi dio koncesijske naknade.

Članak 4.

Koncesionar je u obvezi za vrijeme trajanja koncesije održavati, čuvati, štiti i koristiti pomorsko dobro pažnjom dobrog gospodara, održavati čistoću područja, plaćati sve naknade i troškove, te ne smije poduzimati nikakve druge radnje na istom, osim onih koje su dopuštene odlukom o davanju koncesije i ugovorom o koncesiji.

Koncesionar je odgovoran za svaku štetu koja nastane uslijed gospodarskog korištenja pomorskog dobra.

Iz razloga neodržavanja i nekorisćenja pomorskog dobra Davatelj koncesije može raskinuti ugovor o koncesiji.

Koncesija može prestati ili se može ograničiti njen opseg korištenja ukoliko nastupe promjene dokumenata prostornog uređenja ili ukoliko za vrijeme trajanja koncesije nastanu promjene zbog kojih je u javnom interesu potrebno koncesijski odnos prilagoditi novonastaloj situaciji, npr. da se u svrhu javnog interesa omogući ulaganje u infrastrukturu (izgradnja i uređenje šetnice ili ceste, polaganje cijevi za vodu ili kanalizaciju, ugradnja instalacija i sl.).

ROK NA KOJI SE DAJE KONCESIJA

Članak 5.

Koncesija se daje na rok od 5 (pet) godina počevši od dana sklapanja ugovora o koncesiji.

POČETNI IZNOS NAKNADE ZA KONCESIJU

Članak 6.

Početni iznos stalnog dijela godišnje naknade za koncesiju iznosi:

- 4.287,00 (slovima: četiritisućdvijestotineosamdesetisedam) EUR / 30.300,40 kn.

Početni iznos promjenjivog dijela koncesijske naknade iznosi:

- 3% prihoda ostvarenog obavljanjem djelatnosti na plaži.

Davatelj koncesije zadržava pravo izmjene visine i/ili načina izračuna i plaćanja naknade za koncesiju u određenom razdoblju, za vrijeme trajanja ugovora o koncesiji u skladu s odredbama Zakona o pomorskom dobru i morskim lukama („Narodne novine“ broj 158/03, 100/04, 141/06, 38/09, 123/11, 56/16 i 98/19), članka 57. stavka 4. 5. i 6. Zakona o koncesijama („Narodne novine“, broj 69/17 i 107/20 – u daljnjem tekstu: ZOK) i podzakonskim aktima uz obvezu da o tome tri mjeseca ranije dostavi pisanu obavijest koncesionaru.

Stalni dio koncesijske naknade za razdoblje prve godine važenja koncesije koncesionar je dužan platiti u roku od 60 dana od dana sklapanja ugovora o koncesiji.

Za početnu i godinu u kojoj koncesija ističe koncesijska naknada plaća se razmjerno mjesecima korištenja.

Stalni dio koncesijske naknade za svaku iduću godinu važenja ugovora o koncesiji koncesionar je dužan platiti do 1. svibnja tekuće godine.

Promjenjivi dio koncesijske naknade koncesionar je dužan platiti najkasnije do 1. svibnja tekuće godine, po završnom računu za proteklu kalendarsku godinu.

U godini u kojoj koncesija ističe koncesionar je dužan stalni i promjenjivi dio koncesijske naknade platiti najkasnije do dana isteka koncesije.

Koncesionar je dužan u svojoj financijskoj evidenciji osigurati izdvojeno vođenje podataka koji se odnose na prihod od obavljanja djelatnosti na koncesioniranom području.

Način i uvjeti plaćanja detaljnije će se urediti ugovorom o koncesiji.

UVJETI PRAVNE I POSLOVNE, FINACIJSKE I STRUČNE SPOSOBNOSTI I ISPRAVE KOJIMA SE DOKAZUJE NJIHOVO ISPUNJENJE

Članak 7.

Ponuda obavezno sadrži dokumente, i to:

1. Dokaze o sposobnosti ponuditelja:

- izvadak iz sudskog registra trgovačkog suda ili izvadak iz obrtnog registra s upisanom djelatnošću za koju se traži koncesija, ne stariji od 30 dana,

- odgovarajuću potvrdu kojom dokazuje da nije pokrenut stečajni, odnosno predstečajni postupak, da se ne nalazi u postupku likvidacije, odnosno da nije u postupku obustavljanja poslovnih djelatnosti,

- podatke o bonitetu (BON 1), osim za obrte obveznike poreza na dohodak i novoosnovana društva i obrte,

- podatke o solventnosti (BON 2 – za glavni račun ponuditelja) i potvrdu nadležne Porezne uprave o plaćenim dospjelim obvezama temeljem javnih davanja, sve ne starije od 30 dana,

- izjavu da li je ponuditelj ispunio sve obveze iz drugih koncesija, ako ih ima ili ih je imao,

- izjavu da li je ponuditelju do sada oduzeta koncesija sukladno članku 30. Zakona o pomorskom dobru i morskim lukama,

- izjavu da ponuditelju ili osobi ovlaštenoj za zastupanje nije izrečena pravomoćna osuđujuća presuda za jedno ili više kaznenih djela iz područja gospodarskoga kriminala.

U slučaju dostave ponude od strane zajednice ponuditelja svaki član unutar zajednice mora tražene dokaze dostaviti pojedinačno.

2. Ponuđeni iznos stalnog i postotak promjenjivog dijela koncesijske naknade.

3. Studiju gospodarske opravdanosti koja se izrađuje prema sadržaju i u formi iz Dokumentacije za nadmetanje. Ukupna vrijednost investicije koja se planira studijom gospodarske opravdanosti smatra se ulaganjem u uređenje plaže i opremu za obavljanje djelatnosti za koje je dana koncesija, te u zaštitu okoliša. Za Zajednicu ponuditelja, potrebno je definirati koje djelatnosti iz predmeta koncesije će obavljati pojedini poslovni subjekt unutar Zajednice ponuditelja.

4. Garanciju poslovne banke za ozbiljnost ponude u izvornom obliku u visini 1% od ponuđene vrijednosti investicije s rokom važenja do planiranog roka zaključenja ugovora o koncesiji, a najduže dvije godine ili dokaz o uplati novčanog pologa iste vrijednosti.

5. Idejno rješenje s prikazom sadržaja na području koje se daje u koncesiju.

6. Rekapitulacijski list.

7. Cjelokupnu ponudbenu dokumentaciju i u elektronskom obliku.

Članak 8.

Rok za dostavu ponuda je 30 dana od dana objave Obavijesti o namjeri davanja koncesije u „Elektroničkom oglasniku javne nabave Republike Hrvatske“.

Ponude se dostavljaju na adresu: Primorsko-goranska županija, Upravni odjel za pomorsko dobro, promet i veze, Riva 10, 51000 Rijeka, u zatvorenoj omotnici s naznakom: „Dostava ponude za koncesiju - plaža Rova - ne otvarati“ preporučenom pošiljkom ili se predaju osobno u pisarnicu Primorsko-goranske županije s adresom ponuditelja.

Jezik i pismo na kojima ponuda mora biti napisana je hrvatski jezik i latinično pismo.

Davatelj koncesije zadržava pravo neprihvatanja svih pristiglih ponuda.

KRITERIJI ZA ODABIR NAJPOVOLJNIJE PONUDE

Članak 9.

U slučaju dva ili više ponuditelja najpovoljniji ponuditelj bit će odabran sukladno članku 21. i 22. Uredbe o postupku davanja koncesije na pomorskom dobru („Narodne novine“ broj 23/04, 101/04, 39/06, 63/08, 125/10, 102/11, 83/12 i 10/17).

Ocjenjivanje ponuda obavlja se prema sljedećim kriterijima:

- ponuđeni iznos ukupnog investicijskog ulaganja prema studiji gospodarske opravdanosti 40%
- ponuđeni iznos stalnog dijela koncesijske naknade 30%
- ponuđeni iznos promjenjivog dijela koncesijske naknade 30%

Svaki element ponude se vrednuje zasebno, a zbroj ukupne ocjene po kriterijima ne može iznositi više od 1,000.

Promjenjivi dio koncesijske naknade izračunava se u apsolutnom iznosu prema prikazanim ukupnim prihodima iz studije gospodarske opravdanosti, a za vrijeme trajanja koncesije.

Formule i način izračuna:

a) Koeficijent ukupne investicije:

$$\frac{40\% \times \text{ponuđeni iznos ukupne investicije}}{\text{najviši ponuđeni iznos ukupne investicije}}$$

b) Koeficijent stalnog dijela koncesijske naknade:

$$\frac{30\% \times \text{ponuđeni iznos stalnog dijela koncesijske naknade}}{\text{najviši ponuđeni iznos stalnog dijela koncesijske naknade}}$$

c) Koeficijent promjenjivog dijela koncesijske naknade:

$$\frac{30\% \times \text{ponuđeni apsolutni iznos promjenjivog dijela koncesijske naknade}}{\text{najviši ponuđeni apsolutni iznos promjenjivog dijela koncesijske naknade}}$$

Kriteriji iz stavka 2. ovog članka trebaju biti posebno istaknuti u ponudi na rekapitulacijskom listu.

OTVARANJE PONUDA

Članak 10.

Otvaranje ponuda obavit će Stručno povjerenstvo za koncesije na pomorskom dobru u Primorsko-goranskoj županiji po isteku roka za predaju ponuda u Primorsko-goranskoj župa-

niji, Upravni odjel za pomorsko dobro, promet i veze, Slogin kula 2, Rijeka.

Prilikom otvaranja pristiglih ponuda utvrđuje se broj dostavljenih ponuda, čita rekapitulacijski list i provjerava da li je dostavljena sva tražena dokumentacija.

Ponuditelj se smatra nesposobnim, iako je dostavio svu potrebnu dokumentaciju u ponudi, ukoliko ima nepodmirenih dospelih obveza temeljem javnih davanja i ukoliko na obrascu o solventnosti (BON 2) ima evidentirano više od 15 dana neprekinute blokade glavnog računa u posljednjih šest mjeseci.

Ponuda iz stavka 3. ovoga članka isključuje se iz daljnjeg postupka ocjenjivanja.

DONOŠENJE ODLUKE

Članak 11.

Stručno povjerenstvo za koncesije na pomorskom dobru u Primorsko-goranskoj županiji pregledava i ocjenjuje pristigle ponude i utvrđuje prijedlog odluke o davanju koncesije ili prijedlog odluke o poništenju postupka davanja koncesije, uz obrazloženje istog.

Prijedlog odluke iz stavka 1. ovog članka dostavlja se Županijskoj skupštini Primorsko-goranske županije koja donosi odluku o davanju koncesije ili odluku o poništenju postupka davanja koncesije.

Davatelj koncesije zadržava pravo neprihvatanja svih pristiglih ponuda u kojem slučaju ponuditelji nemaju prava na bilo kakva potraživanja od Davatelja koncesije.

Ugovor o koncesiji ne smije se sklopiti prije isteka razdoblja mirovanja, koje iznosi 15 dana od dana dostave odluke o davanju koncesije svakom ponuditelju. Ako je pokrenut postupak pravne zaštite, ugovor o koncesiji sklapa se kad odluka o davanju koncesije postane izvršna.

Davatelj koncesije će najpovoljnijem ponuditelju ponuditi sklapanje ugovora o koncesiji u roku od 30 dana od dana izvršnosti odluke o davanju koncesije. U slučaju da najpovoljniji ponuditelj ne pristupi sklapanju ugovora o koncesiji ili ne dostavi dokumentaciju koja je uvjet za sklapanje ugovora o koncesiji u utvrđenom roku smatrat će se da je odustao od sklapanja ugovora o koncesiji, te se može naplatiti garancija odnosno zadržati novčani polog za ozbiljnost ponude.

Za Davatelja koncesije ugovor o koncesiji potpisuje Župan.

Uvjet za sklapanje ugovora o koncesiji je ispunjenje obveze najpovoljnijeg ponuditelja da najkasnije 10 dana prije isteka roka za sklapanje ugovora o koncesiji preda Davatelju koncesije:

- izjavu ovjerenu od strane javnog bilježnika o obavezi uklađanja naprava i opreme koju koristi za obavljanje djelatnosti o svom trošku te vraćanja pomorskog dobra u prvobitno stanje slobodnog od osoba i stvari,

- izjavu ponuditelja o preuzimanju obaveze poduzimanja mjera radi osiguravanja zaštite i sigurnosti korisnika i posjetitelja, te njihovih stvari,

- bjanko zadužnicu/e najmanje u iznosu dvostruke naknade za koncesiju solemniziranu/e kod javnog bilježnika, a sve u svrhu osiguranja urednog plaćanja stalnog i promjenjivog dijela naknade za koncesiju,

- bjanko zadužnicu/e najmanje u iznosu ponuđenog iznosa promjenjivog dijela naknade za koncesiju solemniziranu/e kod javnog bilježnika, a sve u svrhu osiguranja naplate razlike

između ponuđenog i uplaćenog iznosa promjenjivog dijela naknade za koncesiju,

- važeću policu osiguranja ponuditelja za cijelo vrijeme važenja ugovora o koncesiji, kao dokaz jamstva za pokriće osiguranja odgovornosti iz djelatnosti i jamstva za otklanjanje štete koja može nastati u svezi obavljanja djelatnosti temeljem ugovora o koncesiji.

Članak 12.

Ugovor o koncesiji može se mijenjati u skladu s člankom 62. ZOK-a.

Ugovor o koncesiji može se prenijeti na treću osobu uz pisanu suglasnost Davatelja koncesije sukladno odredbama članka 66. ZOK-a kao i odredbama propisa kojima se uređuje pomorsko dobro.

UPUTA O PRAVNOM LIJEKU

Članak 13.

Protiv ove Odluke ne može se izjaviti žalba.

Žalba se može izjaviti na odluku o davanju koncesije i odluku o poništenju postupka davanja koncesije.

ZAVRŠNA ODREDBA

Članak 14.

Ova Odluka stupa na snagu prvog dana od dana objave u „Službenim novinama Primorsko-goranske županije“.

Postupak davanja koncesije započinje danom objave Obavijesti o namjeri davanja koncesije u „Elektroničkom oglasniku javne nabave Republike Hrvatske“ zajedno s cjelokupnom natječajnom dokumentacijom koju čini Dokumentacija za nadmetanje s Predloškom studije gospodarske opravdanosti s Priručnikom za izradu i ostalim prilogima.

KLASA: 024-04/23-01/1

URBROJ: 2170-01-01/5-23-38

Rijeka, 16. veljače 2023.

PRIMORSKO-GORANSKA ŽUPANIJA
Županijska skupština

Predsjednik
Marko Boras Mandić

32.

Na temelju članka 31. stavka 1. Zakona o koncesijama („Narodne novine“ broj 68/17 i 107/20), članka 18. stavka 1. Zakona o pomorskom dobru i morskim lukama („Narodne novine“ broj 158/03, 100/04, 141/06, 38/09, 123/11, 56/16 i 98/19), članka 14. stavka 1. Uredbe o postupku davanja koncesije na pomorskom dobru („Narodne novine“ broj 23/04, 101/04, 39/06, 63/08, 125/10, 102/11, 83/12 i 10/17), članka 28. točke 23. Statuta Primorsko-goranske županije („Službene novine“ broj 23/09, 9/13, 25/13 – pročišćeni tekst, 5/18, 8/18 – pročišćeni tekst, 2/20 i 4/21) i članka 84. Poslovnika Županijske skupštine Primorsko-goranske županije („Službene novine“ broj 26/09, 16/13, 25/13 – pročišćeni tekst i 4/21), uz pozitivno mišljenje Stručnog povjerenstva za koncesije na pomorskom dobru u Primorsko-goranskoj županiji od 12. siječnja 2023. godine (KLASA: 342-01/23-02/3, URBROJ: 2170-07-02/3-23-2), Žu-

panjijska skupština Primorsko-goranske županije na 15. sjednici održanoj 16. veljače 2023. godine, donijela je

ODLUKU
o namjeri davanja koncesije za dizanje i spuštanje
plovila na dijelu Podvorska, Grad Crikvenica

SADRŽAJ KONCESIJE

Članak 1.

Ovom Odlukom Primorsko-goranska županija (u daljnjem tekstu: Davatelj koncesije) iskazuje namjeru davanja koncesije na pomorskom dobru za uslugu dizanja i spuštanja plovila na dijelu Podvorska, Grad Crikvenica.

PODRUČJE I PREDMET KONCESIJE

Članak 2.

Koncesija se daje na pomorskom dobru ukupne površine 999 m², od čega se 852 m² odnosi na površinu kopna, a 147 m² na površinu mora.

Koncesija se daje bez prava na gradnju i bez mogućnosti ograđivanja i naplate ulaza. Tijekom rada dizalice, neovlaštenim osobama zabranjeno je zadržavanje u radnom prostoru dizalice.

Kopneni dio koncesije čini dio k.č. 8568/1 k.o. Crikvenica upisana kao pomorsko dobro u zemljišnoj knjizi, koja odgovara katastarskom broju 9160/4.

Sastavni dio ove Odluke je grafički prikaz područja koncesije u mjerilu 1:500 izrađen od trgovačkog društva Gea d.o.o. u siječnju 2023. godine sa lomnim točkama koje opisuju područje koncesije i Dokumentacija za nadmetanje koji se ne objavljuju.

Po stupanju na snagu ove Odluke Dokumentacija za nadmetanje činiti će sastavni dio Obavijesti o namjeri davanja koncesije i objaviti će se u „Elektroničkom oglasniku javne nabave Republike Hrvatske“.

Članak 3.

Gospodarsko korištenje uključuje uslugu dizanja i spuštanja plovila postojećom stupnom konzolnom dizalicom SKD – RM 15,5 t / 5,5 m, bez mogućnosti zimovanja plovila.

Koncesionar će za vrijeme trajanja koncesije biti dužan:

- u pomorsko dobro, za uređenje i opremanje područja, te otkup dizalice uložiti minimalno 84.962,21 EUR/640.147,77 kn (u iskazivanju novčanih vrijednosti koristi se fiksni tečaj konverzije 1 EUR = 7,53450 kuna) od čega 62.379,72 EUR/470.000,00 kn + PDV za otkup dizalice, a ostatak ulaganja kroz preostale godine trajanja koncesije, mora biti sukladan studiji gospodarske opravdanosti koju će koncesionar dostaviti u svojoj ponudi,

- Davatelju koncesije dostavljati izvješća i dokaze o ostvarenim investicijskim ulaganjima na koncesioniranom području. Izvješća će se dostavljati do kraja siječnja tekuće godine za prošlu godinu,

- na koncesioniranom području postaviti info ploču s osnovnim podacima o koncesiji za što će Davatelj koncesije koncesionaru dostaviti predložak izgleda info ploče.

Postavljanje reklamnih i oglasnih panoa te druge slične opreme koja se koristi za komercijalne potrebe na području koje se daje u koncesiju nije dozvoljeno bez prethodne sugla-

snosti nadležnog upravnog tijela Davatelja koncesije. Ukoliko koncesionar, nakon dobivene suglasnosti nadležnog upravnog tijela Davatelja koncesije, bude ostvarivao prihode od postavljanja reklamnih i oglasnih panoa te druge slične opreme koja se koristi u komercijalne svrhe prihodi se imaju uključiti u obračun za promjenjivi dio koncesijske naknade.

Članak 4.

Koncesionar je u obvezi za vrijeme trajanja koncesije održavati, čuvati, štiti i koristiti pomorsko dobro pažnjom dobrog gospodara, održavati čistoću područja, plaćati sve naknade i troškove, te ne smije poduzimati nikakve druge radnje na istom, osim onih koje su dopuštene odlukom o davanju koncesije i ugovorom o koncesiji.

Koncesionar je odgovoran za svaku štetu koja nastane uslijed gospodarskog korištenja pomorskog dobra.

Iz razloga neodržavanja i nekorištenja pomorskog dobra, kao i ostalih razloga navedenih u Zakonu o pomorskom dobru i morskim lukama Zakona o pomorskom dobru i morskim lukama („Narodne novine“ broj 158/03, 100/04, 141/06, 38/09, 123/11, 56/16 i 98/19) i Zakonu o koncesijama („Narodne novine“ broj 68/17 i 107/20 – u daljnjem tekstu: ZOK) Davatelj koncesije može raskinuti ugovor o koncesiji.

Koncesija može prestati ili se može ograničiti njen opseg korištenja ukoliko nastupe promjene dokumenata prostornog uređenja ili ukoliko za vrijeme trajanja koncesije nastanu promjene zbog kojih je u javnom interesu potrebno koncesijski odnos prilagoditi novonastaloj situaciji, npr. da se u svrhu javnog interesa omogući ulaganje u infrastrukturu (izgradnja i uređenje šetnice ili ceste, polaganje cijevi za vodu ili kanalizaciju, ugradnja instalacija i sl.).

U slučaju pokretanja postupka davanja koncesije za marinu na području koncesije iz članka 2. ove Odluke ugovor o koncesiji će se raskinuti u roku od 30 dana od dana pokretanja postupka davanja koncesije.

ROK NA KOJI SE DAJE KONCESIJA

Članak 5.

Koncesija se daje na rok od 10 (deset) godina počevši od dana sklapanja Ugovora o koncesiji.

POČETNI IZNOS NAKNADE ZA KONCESIJU

Članak 6.

Početni iznos stalnog dijela godišnje naknade za koncesiju iznosi:

- 1.998,00 (slovima: tisućudevetstodevedesetiosam) EUR/15.053,93 kn (slovima: petnaeststisućapedesettrikuneidevedesettrilipe)

Početni iznos promjenjivog dijela koncesijske naknade iznosi:

- 2 % prihoda ostvarenog obavljanjem djelatnosti.

Davatelj koncesije zadržava pravo izmjene visine naknade u skladu s odredbama Zakona o pomorskom dobru i morskim lukama, članka 57. stavka 4., 5. i 6. ZOK-a i podzakonskim aktima uz obvezu da o tome tri mjeseca ranije dostavi pisanu obavijest koncesionaru.

Stalni dio koncesijske naknade za razdoblje prve godine važenja koncesije koncesionar je dužan platiti u roku od 60 dana od dana sklapanja ugovora o koncesiji.

Za početnu i godinu u kojoj koncesija ističe koncesijska naknada plaća se razmjerno mjesecima korištenja.

Stalni dio koncesijske naknade za svaku iduću godinu važenja ugovora o koncesiji koncesionar je dužan platiti do 1. svibnja tekuće godine.

Promjenjivi dio koncesijske naknade koncesionar je dužan platiti najkasnije do 1. svibnja tekuće godine, po završnom računu za proteklu kalendarsku godinu.

U godini u kojoj koncesija ističe koncesionar je dužan stalni i promjenjivi dio koncesijske naknade platiti najkasnije do dana isteka koncesije.

Koncesionar je dužan u svojoj financijskoj evidenciji osigurati izdvojeno vođenje podataka koji se odnose na prihod od obavljanja djelatnosti na koncesioniranom području.

Način i uvjeti plaćanja detaljnije će se urediti ugovorom o koncesiji.

UVJETI PRAVNE I POSLOVNE, FINACIJSKE I STRUČNE SPOSOBNOSTI I ISPRAVE KOJIMA SE DOKAZUJE NJIHOVO ISPUNJENJE

Članak 7.

Ponuda obavezno sadrži dokumente, i to:

1. Dokaze o sposobnosti ponuditelja:

- izvadak iz sudskog registra trgovačkog suda ili izvadak iz obrtnog registra s upisanom djelatnošću za koju se traži koncesija, ne stariji od 30 dana,

- odgovarajuću potvrdu kojom dokazuje da nije pokrenut stečajni, odnosno predstečajni postupak, da se ne nalazi u postupku likvidacije, odnosno da nije u postupku obustavljanja poslovnih djelatnosti,

- podatke o bonitetu (BON 1), osim za obrte obveznike poreza na dohodak i novoosnovana društva i obrte,

- podatke o solventnosti (BON 2 – za glavni račun ponuditelja) i potvrdu nadležne Porezne uprave o plaćenim dospjelim obvezama temeljem javnih davanja, sve ne starije od 30 dana,

- izjavu da li je ponuditelj ispunio sve obveze iz drugih koncesija, ako ih ima ili ih je imao,

- izjavu da li je ponuditelju do sada oduzeta koncesija sukladno članku 30. Zakona o pomorskom dobru i morskim lukama,

- izjavu da ponuditelju ili osobi ovlaštenoj za zastupanje nije izrečena pravomoćna osuđujuća presuda za jedno ili više kaznenih djela iz područja gospodarskoga kriminala.

U slučaju dostave ponude od strane zajednice ponuditelja svaki član unutar zajednice mora tražene dokaze dostaviti pojedinačno.

2. Ponuđeni iznos stalnog i postotak promjenjivog dijela koncesijske naknade.

3. Studiju gospodarske opravdanosti koja se izrađuje prema sadržaju i u formi iz dokumentacije za nadmetanje. Ukupna vrijednost investicije koja se planira studijom gospodarske opravdanosti smatra se ulaganjem u uređenje prostora i otkup dizalice, odnosno opremu za obavljanje djelatnosti, te u zaštitu okoliša. Za Zajednicu ponuditelja, potrebno je definirati koje djelatnosti iz predmeta koncesije će obavljati pojedini poslovni subjekt unutar Zajednice ponuditelja.

4. Garanciju poslovne banke za ozbiljnost ponude u izvornom obliku u visini 1% od ponuđene vrijednosti investicije s rokom važenja do planiranog roka zaključenja ugovora o koncesiji, a najduže dvije godine ili dokaz o uplati novčanog pologa iste vrijednosti.

5. Idejno rješenje s prikazom sadržaja na području koje se daje u koncesiju.

6. Rekapitulacijski list.

7. Cjelokupnu ponudbenu dokumentaciju i u elektronskom obliku.

Članak 8.

Rok za dostavu ponuda je 30 dana od dana objave Obavijesti o namjeri davanja koncesije u „Elektroničkom oglasniku javne nabave Republike Hrvatske“.

Ponude se dostavljaju na adresu: Primorsko-goranska županija, Upravni odjel za pomorsko dobro, promet i veze, Riva 10, 51000 Rijeka, u zatvorenoj omotnici s naznakom: „Dostava ponude za koncesiju - dizalica Podvorska - ne otvarati“ preporučenom pošiljkom ili se predaju osobno u pisarnicu Primorsko-goranske županije s adresom ponuditelja.

Jezik i pismo na kojima ponuda mora biti napisana je hrvatski jezik i latinično pismo.

Nepotpune ponude i ponude zaprimljene izvan roka neće se razmatrati.

Davatelj zadržava pravo neprihvatanja svih pristiglih ponuda.

KRITERIJI ZA ODABIR NAJPOVOLJNIJE PONUDE

Članak 9.

U slučaju dva ili više ponuditelja najpovoljniji ponuditelj bit će odabran sukladno članku 21. Uredbe o postupku davanja koncesije na pomorskom dobru („Narodne novine“ broj 23/04, 101/04, 39/06, 63/08, 125/10, 102/11, 83/12 i 10/17).

Ocjenjivanje ponuda obavlja se prema sljedećim kriterijima:

- ponuđeni iznos ukupnog investicijskog ulaganja prema studiji gospodarske opravdanosti 40%
- ponuđeni iznos stalnog dijela koncesijske naknade 30%
- ponuđeni iznos promjenjivog dijela koncesijske naknade 30%

Svaki element ponude se vrednuje zasebno, a zbroj ukupne ocjene po kriterijima ne može iznositi više od 1,000.

Promjenjivi dio koncesijske naknade izračunava se u apsolutnom iznosu prema prikazanim ukupnim prihodima iz studije gospodarske opravdanosti, a za vrijeme trajanja koncesije.

Formule i način izračuna:

a) Koeficijent ukupne investicije:

$$\frac{40\% \times \text{ponuđeni iznos ukupne investicije}}{\text{najviši ponuđeni iznos ukupne investicije}}$$

b) Koeficijent stalnog dijela koncesijske naknade:

$$\frac{30\% \times \text{ponuđeni iznos stalnog dijela koncesijske naknade}}{\text{najviši ponuđeni iznos stalnog dijela koncesijske naknade}}$$

c) Koeficijent promjenjivog dijela koncesijske naknade:

$$\frac{30\% \times \text{ponuđeni apsolutni iznos promjenjivog dijela koncesijske naknade}}{\text{najviši ponuđeni apsolutni iznos promjenjivog dijela koncesijske naknade}}$$

Kriteriji iz stavka 2. ovog članka trebaju biti posebno istaknuti u ponudi na rekapitulacijskom listu.

OTVARANJE PONUDA

Članak 10.

Otvaranje ponuda obavit će Stručno povjerenstvo za koncesije na pomorskom dobru u Primorsko-goranskoj županiji po isteku roka za predaju ponuda u Primorsko-goranskoj župa-

niji, Upravni odjel za pomorsko dobro, promet i veze, Slogin kula 2, Rijeka.

Prilikom otvaranja pristiglih ponuda utvrđuje se broj dostavljenih ponuda, čita rekapitulacijski list i provjerava da li je dostavljena sva tražena dokumentacija.

Ponuditelj se smatra nesposobnim, iako je dostavio svu potrebnu dokumentaciju u ponudi, ukoliko ima nepodmirenih dopisjelih obveza temeljem javnih davanja i ukoliko na obrascu o solventnosti (BON 2) ima evidentirano više od 15 dana neprekinute blokade glavnog računa u posljednjih šest mjeseci.

Ponuda iz stavka 3. ovoga članka isključuje se iz daljnjeg postupka ocjenjivanja.

DONOŠENJE ODLUKE

Članak 11.

Stručno povjerenstvo za koncesije na pomorskom dobru u Primorsko-goranskoj županiji pregledava i ocjenjuje pristigle ponude i utvrđuje prijedlog odluke o davanju koncesije ili prijedlog odluke o poništenju postupka davanja koncesije, uz obrazloženje istog.

Prijedlog odluke iz stavka 1. ovog članka dostavlja se Davatelju koncesije koja donosi odluku o davanju koncesije ili odluku o poništenju postupka davanja koncesije.

Davatelj koncesije zadržava pravo neprihvatanja svih pristiglih ponuda u kojem slučaju ponuditelji nemaju prava na bilo kakva potraživanja od Davatelja koncesije.

Ugovor o koncesiji ne smije se sklopiti prije isteka razdoblja mirovanja, koje iznosi 15 dana od dana dostave odluke o davanju koncesije svakom ponuditelju. Ako je pokrenut postupak pravne zaštite, ugovor o koncesiji sklapa se kad odluka o davanju koncesije postane izvršna. Davatelj koncesije će najpovoljnijem ponuditelju ponuditi sklapanje ugovora o koncesiji u roku od 30 dana od dana izvršnosti odluke o davanju koncesije. U slučaju da najpovoljniji ponuditelj ne pristupi sklapanju ugovora o koncesiji ili ne dostavi dokumentaciju koja je uvjet za sklapanje ugovora o koncesiji u utvrđenom roku smatrat će se da je odustao od sklapanja ugovora o koncesiji, te se može naplatiti garancija odnosno zadržati novčani polog za ozbiljnost ponude.

Za Davatelja koncesije ugovor o koncesiji potpisuje Župan.

Uvjet za sklapanje ugovora o koncesiji je ispunjenje obveze najpovoljnijeg ponuditelja da najkasnije 10 dana prije isteka roka za sklapanje ugovora o koncesiji preda Davatelju koncesije:

- izjavu ovjerenu od strane javnog bilježnika o obavezi uklanjanja naprava i opreme koju koristi za obavljanje djelatnosti o svom trošku te vraćanja pomorskog dobra u stanje slobodnog od osoba i stvari,

- izjavu ponuditelja o preuzimanju obaveze poduzimanja mjera radi osiguravanja zaštite i sigurnosti korisnika i posjetitelja, te njihovih stvari,

- bjanko zadužnicu/e najmanje u iznosu dvostruke naknade za koncesiju solemniziranu/e kod javnog bilježnika, a sve u svrhu osiguranja urednog plaćanja stalnog i promjenjivog dijela naknade za koncesiju,

- bjanko zadužnicu/e najmanje u iznosu ponuđenog iznosa promjenjivog dijela naknade za koncesiju solemniziranu/e kod javnog bilježnika, a sve u svrhu osiguranja naplate razlike između ponuđenog i uplaćenog iznosa promjenjivog dijela naknade za koncesiju,

- dokaz o uplati otkupa dizalice u iznosu od 62.379,72 EUR/470.000,00 kn + PDV na račun obrta Brodomehanika,

- važeću policu osiguranja ponuditelja za cijelo vrijeme važenja ugovora o koncesiji kao dokaz jamstva za pokriće osiguranja odgovornosti iz djelatnosti i jamstva za otklanjanje štete koja može nastati u svezi obavljanja djelatnosti temeljem ugovora o koncesiji.

Članak 12.

Ugovor o koncesiji može se mijenjati u skladu s člankom 62. ZOK-a.

Ugovor o koncesiji može se prenijeti na treću osobu uz pisanu suglasnost Davatelja koncesije sukladno odredbama članka 66. ZOK-a kao i odredbama propisa kojima se uređuje pomorsko dobro.

UPUTA O PRAVNOM LIJEKU

Članak 13.

Protiv ove Odluke ne može se izjaviti žalba.

Žalba se može izjaviti na odluku o davanju koncesije i odluku o poništenju postupka davanja koncesije.

ZAVRŠNA ODREDBA

Članak 14.

Ova Odluka stupa na snagu prvog dana od dana objave u „Službenim novinama Primorsko-goranske županije“.

Postupak davanja koncesije započinje danom objave Obavijesti o namjeri davanja koncesije u „Elektroničkom oglasniku javne nabave Republike Hrvatske“ zajedno s cjelokupnom natječajnom dokumentacijom koju čini Dokumentacija za nadmetanje s Predloškom studije gospodarske opravdanosti s Priručnikom za izradu i ostalim prilogima.

KLASA: 024-04/23-01/1

URBROJ: 2170-01-01/5-23-40

Rijeka, 16. veljače 2023.

PRIMORSKO-GORANSKA ŽUPANIJA
Županijska skupština

Predsjednik
Marko Boras Mandić

33.

Na temelju članka 15. stavka 2. Zakona o javnoj nabavi („Narodne novine“ broj 120/16 i 114/22), članka 67. Statuta Primorsko-goranske županije („Službene novine“ broj 23/09, 9/13, 25/13 - pročišćeni tekst, 5/18, 8/18 – pročišćeni tekst, 2/20 i 4/21) i članka 84. Poslovnika Županijske skupštine Primorsko-goranske županije („Službene novine“ broj 26/09, 16/13, 25/13 - pročišćeni tekst i 4/21), Županijska skupština Primorsko-goranske županije na 15. sjednici održanoj 16. veljače 2023. godine, donijela je

PRAVILNIK
o izmjenama i dopunama
Pravilnika o provedbi postupaka jednostavne
nabave robe, radova i usluga

Članak 1.

U Pravilniku o provedbi postupaka jednostavne nabave robe, radova i usluga („Službene novine“, broj 5/17, dalje u tekstu; Pravilnik) riječ „kuna“ zamjenjuje se riječju „eura“, broj „20.000,00“ sa brojem „2.650,00“, broj „70.000,00“ sa brojem „9.300,00“, broj „200.000,00“ sa brojem „26.540,00“, a broj „500.000,00“ sa brojem „66.360,00“.

Članak 2.

U članku 8. Pravilnika u stavku 2. točki 1. brišu se riječi „konzultantske, specijalističke usluge“.

Članak 3.

U članku 12. Pravilnika iza riječi „predlažu odabir ponude“ dodaju se riječi „ili poništenje postupka nabave“.

Članak 4.

U članku 13. Pravilnika stavak 2. mijenja se i glasi:
„Ugovor o jednostavnoj nabavi ili okvirni sporazum s odabranim ponuditeljem sklapa se u pisanom obliku nakon dostave Obavijesti o odabiru.“

Članak 5.

U članku 18. Pravilnika riječi „Upute o postupanju u nabavi robe, radova ili usluga (KLASA: 022-04/14-01/2; URBROJ: 2170/1-01-01/6-14-6 od 20. siječnja 2014.) i Izmjene i dopune Upute o postupanju u nabavi robe, radova ili usluga (KLASA: 022-04/15-01/1; URBROJ 2170/1-01-01/6-15-6 od 12. siječnja 2015.)“ zamjenjuju se riječima „Upute o postupanju u nabavi robe, radova ili usluga (KLASA: 022-04/19-01/1; URBROJ: 2170/1-01-01/5-19-6 od 14. siječnja 2019.)“.

Članak 6.

Ovaj Pravilnik stupa na snagu osmog dana od dana objave u „Službenim novinama Primorsko-goranske županije“ i objavljuje se na internetskim stranicama Primorsko-goranske županije.

KLASA: 024-04/23-01/1
URBROJ: 2170-01-01/5-23-42
Rijeka, 16. veljače 2023.

PRIMORSKO-GORANSKA ŽUPANIJA
Županijska skupština
Predsjednik
Marko Boras Mandić

34.

Na temelju članka 5. stavka 1. točke d) Pravilnika o načinu pregleda umrlih te utvrđivanja vremena i uzroka smrti („Narodne novine“ broj 46/11, 6/13, 63/14 i 100/18), članka 28. točke 22. Statuta Primorsko-goranske županije („Službene novine“ broj 23/09, 9/13, 25/13 – pročišćeni tekst, 5/18, 8/18 - pročišćeni tekst, 2/20 i 4/21) i članka 84. Poslovnika Županijske skupštine Primorsko-goranske županije („Službene novine“ broj 26/09, 16/13, 25/13 – pročišćeni tekst i 4/21), Županijska skupština Primorsko-goranske županije na 15. sjednici održanoj 16. veljače 2023. godine, donijela je

ODLUKU**o izmjeni Odluke o mrtvozorenju na području Primorsko-goranske županije**

Članak 1.

U Odluci o mrtvozorenju na području Primorsko-goranske županije („Službene novine“ broj 20/12, 5/15 i 28/15), u članku 7. stavci 1. i 2. mijenjaju se i glase:

„Mrtvozornici imaju pravo na naknadu za svoj rad u visini od 40,00 eura bruto po svakom obavljenom pregledu umrle osobe.

Osim naknade iz stavka 1. ovog članka, mrtvozornicima pripada i pravo na naknadu troškova prijevoza u neto iznosu od 0,40 eura po prijednom kilometru za svaki obavljeni pregled umrle osobe, kao i pravo na nadoknadu troškova nabave obrasca iz članka 6. stavka 4. ove Odluke.“

Članak 2.

Ova Odluka stupa na snagu osmog dana od dana objave u „Službenim novinama Primorsko-goranske županije“.

KLASA: 024-04/23-01/1
URBROJ: 2170-01-01/5-23-44
Rijeka, 16. veljače 2023.

PRIMORSKO-GORANSKA ŽUPANIJA
Županijska skupština
Predsjednik
Marko Boras Mandić

35.

Na temelju članka 16. stavka 2. Zakona o koncesijama („Narodne novine“ broj 69/17 i 107/20), članka 28. točke 17. Statuta Primorsko-goranske županije („Službene novine“ broj 23/09, 9/13, 25/13 – pročišćeni tekst, 5/18, 8/18 – pročišćeni tekst, 2/20 i 4/21) i članka 84. Poslovnika Županijske skupštine Primorsko-goranske županije („Službene novine“ broj 26/09, 16/13, 25/13 - pročišćeni tekst i 4/21) Županijska skupština Primorsko-goranske županije, na 15. sjednici održanoj 16. veljače 2023. godine, donijela je

ODLUKU**o izmjeni Odluke o imenovanju Stručnog povjerenstva za koncesije na pomorskom dobru u Primorsko-goranskoj županiji**

Članak 1.

U Odluci o imenovanju Stručnog povjerenstva za koncesije na pomorskom dobru u Primorsko-goranskoj županiji („Službene novine“ broj 31/22 – dalje u tekstu: Odluka o imenovanju), u članku 2. stavku 1. točke 4. i 6. mijenjaju se i glase:

4. „Daria Perčić Petretić, dipl.iur., članica, Županijska uprava za ceste Primorsko-goranske županije,“
6. „Davor Sinovčić, dipl.oec., član, Ministarstvo financija,“

Članak 2.

Danom stupanja na snagu ove Odluke razrješuje se i prestaje s radom član Stručnog povjerenstva za koncesije na pomorskom dobru u Primorsko-goranskoj županiji Branimir Galović imenovan Odlukom o imenovanju.

Članak 3.

Ova Odluka stupa na snagu danom donošenja i objavit će se u „Službenim novinama Primorsko-goranske županije“.

KLASA: 024-04/23-01/1
URBROJ: 2170-01-01/5-23-46
Rijeka, 16. veljače 2023.

PRIMORSKO-GORANSKA ŽUPANIJA
Županijska skupština

Predsjednik
Marko Boras Mandić

36.

Na temelju članka 28. točke 17. Statuta Primorsko-goranske županije („Službene novine“ broj 23/09, 9/13, 25/13-pročišćeni tekst, 5/18, 8/18-pročišćeni tekst, 2/20 i 4/21), članka 47. stavka 3., članka 51. stavka 1. podstavka 7. i članka 84. Poslovnika Županijske skupštine Primorsko-goranske županije („Službene novine“ broj 26/09, 16/13, 25/13-pročišćeni tekst i 4/21), Županijska skupština Primorsko-goranske županije na 15. sjednici održanoj 16. veljače 2023. godine, donijela je

O D L U K U
o razrješenju predsjednika
Odbora za sport i tehničku kulturu

I.

Siniša Kuharić razrješava se dužnosti predsjednika Odbora za sport i tehničku kulturu, na obrazloženi prijedlog Odbora za izbor, imenovanja i dodjelu povelja i priznanja.

II.

Ova Odluka stupa na snagu danom donošenja i objavit će se u „Službenim novinama Primorsko-goranske županije“.

KLASA: 024-04/23-01/1
URBROJ: 2170-01-01/5-23-48
Rijeka, 16. veljače 2023.

PRIMORSKO-GORANSKA ŽUPANIJA
Županijska skupština

Predsjednik
Marko Boras Mandić

37.

Na temelju članka 28. točke 17. Statuta Primorsko-goranske županije („Službene novine“ broj 23/09, 9/13, 25/13-pročišćeni tekst, 5/18, 8/18-pročišćeni tekst, 2/20 i 4/21), članka 51. stavka 1. podstavka 4. i članka 84. Poslovnika Županijske skupštine Primorsko-goranske županije („Službene novine“ broj 26/09, 16/13, 25/13-pročišćeni tekst i 4/21), Županijska skupština Primorsko-goranske županije na 15. sjednici održanoj 16. veljače 2023. godine, donijela je

O D L U K U
o izboru predsjednika
Odbora za sport i tehničku kulturu

I.

Dino Klaić izabire se za predsjednika Odbora za sport i tehničku kulturu.

II.

Ova Odluka stupa na snagu danom donošenja i objavit će se u „Službenim novinama Primorsko-goranske županije“.

KLASA: 024-04/23-01/1
URBROJ: 2170-01-01/5-23-49
Rijeka, 16. veljače 2023.

PRIMORSKO-GORANSKA ŽUPANIJA
Županijska skupština

Predsjednik
Marko Boras Mandić