



Županija

136.

Na temelju članka 89. stavka 2. Zakona o proračunu ("Narodne novine" broj 144/21), članka 4. stavka 1. i 3. Pravilnika o polugodišnjem i godišnjem izvještaju o izvršenju proračuna ("Narodne novine" 24/13, 102/17, 1/20 i 147/20), članka 28. točke 7. Statuta Primorsko-goranske županije ("Službene novine" broj 23/09, 9/13, 25/13-pročišćeni tekst, 5/18, 8/18-pročišćeni tekst, 2/20 i 4/21) i članka 84. Poslovnika Županijske skupštine Primorsko-goranske županije ("Službene novine" broj 26/09, 16/13, 25/13-pročišćeni tekst i 4/21), Županijska skupština Primorsko-goranske županije na 10. sjednici od 9. lipnja 2022. godine donijela je

GODIŠNJI IZVJEŠTAJ O IZVRŠENJU PRORAČUNA PRIMORSKO-GORANSKE ŽUPANIJE ZA 2021. GODINU

I. OPĆI DIO

Članak 1.

Proračun Primorsko-goranske županije za 2021. godinu ostvaren je kako slijedi:

A. RAČUN PRIHODA I RASHODA

Naziv	Izvršenje 2020.	Izvorni plan 2021.	Tekući plan 2021.	Izvršenje 2021.	Indeks izvršenje 2021./ izvršenje 2020.	Indeks izvršenje 2021./ Tekući plan 2020.
PRIHODI POSLOVANJA	1.282.112.694,03	1.431.231.817,88	1.431.231.817,88	1.439.755.527,37	112,30%	100,60%
PRIHODI OD PRODAJE NEFINANCIJSKE IMOVINE	592.221,40	34.443.708,32	34.443.708,32	34.747.802,64	5867,37%	100,88%
UKUPNO PRIHODI	1.282.704.915,43	1.465.675.526,20	1.465.675.526,20	1.474.503.330,01	114,95%	100,60%
RASHODI POSLOVANJA	1.208.228.795,27	1.355.041.650,83	1.355.179.885,22	1.319.032.555,26	109,17%	97,33%
RASHODI ZA NABAVU NEFINANCIJSKE IMOVINE	94.468.569,33	133.584.290,26	133.446.055,87	81.071.479,18	85,82%	60,75%
UKUPNO RASHODI	1.302.697.364,60	1.488.625.941,09	1.488.625.941,09	1.400.104.034,44	107,48%	94,05%
RAZLIKA – VIŠAK / MANJAK	-19.992.449,17	-22.950.414,89	-22.950.414,89	74.399.295,57	-	-

B. RAČUN ZADUŽIVANJA / FINANCIRANJA

PRIMICI OD FINANCIJSKE IMOVINE I ZADUŽIVANJA	12.079.714,65	2.240.000,00	2.240.000,00	1.613.086,19	13,35%	72,01%
IZDACI ZA FINANCIJSKU IMOVINU I OTPLATE ZAJMOVA	10.535.625,35	7.697.058,91	7.697.058,91	7.671.196,53	72,81%	99,66%
NETO ZADUŽIVANJE / FINANCIRANJE	1.544.089,30	-5.457.058,91	-5.457.058,91	-6.058.110,34	-392,34%	111,01%

C. RASPOLOŽIVA SREDSTVA IZ PRETHODNIH GODINA (VIŠAK PRIHODA I REZERVIRANJA)

RASPOLOŽIVA SREDSTVA IZ PRETHODNIH GODINA (PGŽ)	30.324.707,98	34.257.500,28	34.257.500,28	34.257.500,28	112,97%	100,00%
MANJAK SREDSTVA IZ PRETHODNIH GODINA (PGŽ)	0,00	3.423.916,17	3.423.916,17	3.423.916,17	-	100,00%
RASPOLOŽIVA SREDSTVA IZ PRETHODNIH GODINA (PRORAČUNSKI KORISNICI)	26.620.744,37	18.274.652,49	18.274.652,49	18.274.652,49	68,65%	100,00%
MANJAK SREDSTVA IZ PRETHODNIH GODINA (PRORAČUNSKI KORISNICI)	4.805.224,88	20.700.762,80	20.700.762,80	20.700.762,80	430,80%	100,00%

VIŠAK / MANJAK + RASP. SRED. IZ PRETH. GODINA + NETO	33.691.867,60	0,00	0,00	96.748.659,03	287,16%	-
OD ČEGA VIŠAK/MANJAK PRORAČUNA	32.097.758,52	0,00	0,00	35.449.341,96	110,44%	-
OD ČEGA VIŠAK/MANJAK PRORAČUNSKIH KORISNIKA	1.594.109,08	0,00	0,00	61.299.317,07	3845,37%	-

Članak 2.

Izvršenje prihoda i rashoda te primitaka i izdataka po ekonomskoj klasifikaciji utvrđenih u Računu prihoda i rashoda i Računu financiranja za 2021. godinu, te izvršenje rashoda po nositeljima i korisnicima u Posebnom dijelu Proračuna iskazano prema organizacijskoj i programskoj klasifikaciji sastavni je dio Godišnjeg izvještaja.

Članak 3.

Godišnji izvještaj o izvršenju Proračuna Primorsko-goranske županije za 2021. godinu objavljuje se na internetskim stranicama Primorsko-goranske županije. Opći i posebni dio Godišnjeg izvještaja o izvršenju Proračuna Primorsko-goranske županije za 2021. godinu objavljuje se u "Službenim novinama" Primorsko-goranske županije.

Članak 4.

Ovaj Godišnji izvještaj stupa na snagu osmog dana od dana objave u "Službenim novinama Primorsko-goranske županije".

KLASA: 024-04/22-01/4
URBROJ: 2170-01-01/5-22-16
Rijeka, 9. lipnja 2022.

PRIMORSKO-GORANSKA ŽUPANIJA
Županijska skupština
Predsjednik
Marko Boras Mandić

A. RAČUN PRIHODA I RASHODA - Prihodi i rashodi prema ekonomskoj klasifikaciji

Oznaka	Izvršenje 2020. (1.)	Izvorni plan 2021. (2.)	Tekući plan 2021. (3.)	Izvršenje 2021. (4.)	Indeks 4./1. (5.)	Indeks 4./3. (6.)
A. RAČUN PRIHODA I RASHODA						
6 Prihodi poslovanja	1.282.112.694,03	1.431.231.817,88	1.431.231.817,88	1.439.755.527,37	112,30	100,60
61 Prihodi od poreza	220.143.630,59	224.177.000,00	224.177.000,00	235.171.779,46	106,83	104,90
611 Porez i pririz na dohodak	197.331.556,96	201.597.000,00	201.597.000,00	212.506.800,06	107,69	105,41
6111 Porez i pririz na dohodak od nesamostalnog rada	172.983.728,33			170.019.149,00	98,29	
6112 Porez i pririz na dohodak od samostalnih djelatnosti	7.497.420,62			20.421.869,41	272,39	
6113 Porez i pririz na dohodak od imovine i imovinskih prava	9.375.164,24			15.209.292,46	162,23	
6114 Porez i pririz na dohodak od kapitala	15.289.356,11			23.133.192,78	151,30	
6115 Porez i pririz na dohodak po godišnjoj prijavi	5.765.243,44			8.834.882,68	153,24	
6116 Porez i pririz na dohodak utvrđen u postupku nadzora za prethodne godine	106.806,70			771.974,54	722,78	
6117 Povrat poreza i pririza na dohodak po godišnjoj prijavi	-13.686.162,48			-25.883.560,81	189,12	
613 Porezi na imovinu	1.038.923,78	1.000.000,00	1.000.000,00	937.431,75	90,23	93,74
6132 Porez na nasljedstva i darove	1.038.923,78			937.431,75	90,23	
614 Porezi na robu i usluge	21.773.149,85	21.580.000,00	21.580.000,00	21.727.547,65	99,79	100,68
6145 Porezi na korištenje dobara ili izvođenje aktivnosti	21.688.549,85			21.681.747,65	99,97	
6147 Porez na dobitke od igara na sreću i ostali porezi od igara na sreću	84.600,00			45.800,00	54,14	
63 Pomoći iz inozemstva i od subjekata unutar općeg proračuna	569.417.214,76	636.712.588,09	636.712.588,09	616.598.807,79	108,29	96,84
632 Pomoći od međunarodnih organizacija te institucija i tijela EU	21.337.498,99	13.009.580,95	13.009.580,95	15.978.590,67	74,89	122,82
6321 Tekuće pomoći od međunarodnih organizacija	473.540,39			614.023,60	129,67	
6322 Kapitalne pomoći od međunarodnih organizacija	61.938,38					
6323 Tekuće pomoći od institucija i tijela EU	20.460.445,22			14.243.116,91	69,61	
6324 Kapitalne pomoći od institucija i tijela EU	341.575,00			1.121.450,16	328,32	
633 Pomoći iz proračuna i izvanproračunskim korisnicima	40.075.647,32	42.139.305,51	42.139.305,51	39.662.717,46	98,97	94,12

Oznaka	Izvršenje 2020. (1.)	Izvorni plan 2021. (2.)	Tekući plan 2021. (3.)	Izvršenje 2021. (4.)	Indeks 4./1. (5.)	Indeks 4./3. (6.)
6331 Tekuće pomoći iz proračuna i izvanproračunskim korisnicima	39.410.072,78			38.001.098,14	96,42	
6332 Kapitalne pomoći iz proračuna i izvanproračunskim korisnicima	665.574,54			1.661.619,32	249,65	
634 Pomoći od izvanproračunskih korisnika	2.337.317,41	5.025.794,49	5.025.794,49	11.027.517,15	471,80	219,42
6341 Tekuće pomoći od izvanproračunskih korisnika	2.262.317,41			10.803.004,51	477,52	
6342 Kapitalne pomoći od izvanproračunskih korisnika	75.000,00			224.512,64	299,35	
635 Pomoći izravnjanja za decentralizirane funkcije	62.482.914,42	68.181.592,92	68.181.592,92	66.131.750,15	105,84	96,99
6351 Tekuće pomoći izravnjanja za decentralizirane funkcije	32.237.483,50			39.289.315,25	121,87	
6352 Kapitalne pomoći izravnjanja za decentralizirane funkcije	30.245.430,92			26.842.434,90	88,75	
636 Pomoći proračunskim korisnicima iz proračuna koji im nije nadležan	410.994.378,31	437.144.748,63	437.144.748,63	446.542.462,28	108,65	102,15
6361 Tekuće pomoći proračunskim korisnicima iz proračuna koji im nije nadležan	406.675.043,87			442.824.332,86	108,89	
6362 Kapitalne pomoći proračunskim korisnicima iz proračuna koji im nije nadležan	4.319.334,44			3.718.129,42	86,08	
637 Pomoći unutar općeg proračuna temeljem protestiranih jamstava		130.000,00	130.000,00			
638 Pomoći temeljem prijenosa EU sredstava	30.004.452,71	66.110.460,98	66.110.460,98	34.107.985,48	113,68	51,59
6381 Tekuće pomoći temeljem prijenosa EU sredstava	16.270.450,00			23.249.685,56	142,90	
6382 Kapitalne pomoći temeljem prijenosa EU sredstava	13.734.002,71			10.858.299,92	79,06	
639 Prijenosi između proračunskih korisnika istog proračuna	2.185.005,60	4.971.104,61	4.971.104,61	3.147.784,60	144,06	63,32
6391 Prijenosi između proračunskih korisnika istog proračuna	146.618,29			1.063.128,34	725,10	
6393 Tekući prijenosi između proračunskih korisnika istog proračuna temeljem prijenosa EU sredstava	698.975,69			1.437.545,59	205,66	
6394 Kapitalni prijenosi između proračunskih korisnika istog proračuna temeljem prijenosa EU sredstava	1.339.411,62			647.110,67	48,31	
64 Prihodi od imovine	18.416.815,05	17.259.807,77	17.259.807,77	17.929.033,47	97,35	103,88
641 Prihodi od financijske imovine	2.991.878,99	2.905.216,67	2.905.216,67	2.116.817,28	70,75	72,86
6413 Kamate na oročena sredstva i depozite po viđenju	345.305,07			93.256,67	27,01	

Oznaka	Izvršenje 2020. (1.)	Izvorni plan 2021. (2.)	Tekući plan 2021. (3.)	Izvršenje 2021. (4.)	Indeks 4./1. (5.)	Indeks 4./3. (6.)
6414 Prihodi od zatezних kamata	47.947,15			72.563,12	151,34	
6415 Prihodi od pozitivnih tečajnih razlika i razlika zbog primjene valutne klauzule	116.516,47			58.185,98	49,94	
6416 Prihodi od dividendi				28.860,39		
6417 Prihodi iz dobiti trgovačkih društava, kreditnih i ostalih financijskih institucija po posebnim propisima	762.000,00			1.844.700,18	242,09	
6419 Ostali prihodi od financijske imovine	1.720.110,30			19.250,94	1,12	
642 Prihodi od nefinancijske imovine	15.424.577,59	14.354.591,10	14.354.591,10	15.811.893,14	102,51	110,15
6421 Naknade za koncesije	13.768.702,22			14.193.466,79	103,09	
6422 Prihodi od zakupa i iznajmljivanja imovine	96.424,31			100.676,30	104,41	
6423 Naknada za korištenje nefinancijske imovine	598.276,11			546.844,43	91,40	
6429 Ostali prihodi od nefinancijske imovine	961.174,95			970.905,62	101,01	
643 Prihodi od kamata na dane zajmove	358,47			323,05	90,12	
6432 Prihodi od kamata na dane zajmove neprofitnim organizacijama, građanima i kućanstvima	358,47			323,05	90,12	
65 Prihodi od upravnih i administrativnih pristojbi, pristojbi po posebnim propisima i naknada	85.772.918,77	90.944.694,37	90.944.694,37	86.603.325,69	100,97	95,23
651 Upravne i administrativne pristojbe	4.826.358,53	4.152.000,00	4.152.000,00	4.192.549,02	86,87	100,98
6512 Županijske, gradske i općinske pristojbe i naknade	2.461.657,38			2.795.276,26	113,55	
6513 Ostale upravne pristojbe i naknade	2.364.701,15			1.397.272,76	59,09	
652 Prihodi po posebnim propisima	80.946.560,24	86.792.694,37	86.792.694,37	82.410.776,67	101,81	94,95
6526 Ostali nespomenuti prihodi	80.946.560,24			82.410.776,67	101,81	
66 Prihodi od prodaje proizvoda i robe te pruženih usluga i prihodi od donacija te povrti po protestiranim jamstvima	73.670.190,71	81.261.511,59	81.261.511,59	100.743.069,80	136,75	123,97
661 Prihodi od prodaje proizvoda i robe te pruženih usluga	67.859.085,52	77.853.070,66	77.853.070,66	95.691.526,48	141,06	122,91
6614 Prihodi od prodaje proizvoda i robe	41.008,25			98.125,37	239,28	
6615 Prihodi od pruženih usluga	67.798.077,27			95.593.401,11	141,00	
663 Donacije od pravnih i fizičkih osoba izvan općeg proračuna i povrtat donacija po protestiranim jamstvima	5.831.105,19	3.408.440,93	3.408.440,93	5.051.543,32	86,63	148,21
6631 Tekuće donacije	4.572.121,55			3.821.147,30	83,57	
6632 Kapitalne donacije	1.258.983,64			1.230.396,02	97,73	

Oznaka	Izvršenje 2020. (1.)	Izvorni plan 2021. (2.)	Tekući plan 2021. (3.)	Izvršenje 2021. (4.)	Indeks 4./1. (5.)	Indeks 4./3. (6.)
67 Prihodi iz nadležnog proračuna i od HZZO-a temeljem ugovornih obveza	313.838.259,81	380.263.975,12	380.263.975,12	382.032.833,86	121,73	100,47
673 Prihodi od HZZO-a na temelju ugovornih obveza	313.838.259,81	380.263.975,12	380.263.975,12	382.032.833,86	121,73	100,47
6731 Prihodi od HZZO-a na temelju ugovornih obveza	313.838.259,81			382.032.833,86	121,73	
68 Kazne, upravne mjere i ostali prihodi	853.664,34	612.240,94	612.240,94	676.677,30	79,27	110,52
683 Ostali prihodi	853.664,34	612.240,94	612.240,94	676.677,30	79,27	110,52
6831 Ostali prihodi	853.664,34			676.677,30	79,27	
7 Prihodi od prodaje nefinancijske imovine	592.221,40	34.443.708,32	34.443.708,32	34.747.802,64	5.867,37	100,88
71 Prihodi od prodaje proizvedene dugotrajne imovine	26.469,15	7.868.289,63	7.868.289,63	7.993.827,89	30.200,55	101,60
711 Prihodi od prodaje materijalne imovine - prirodnih bogatstava	26.469,15	7.868.289,63	7.868.289,63	7.993.827,89	30.200,55	101,60
7111 Zemljište	26.469,15			7.993.827,89	30.200,55	
72 Prihodi od prodaje proizvedene dugotrajne imovine	565.752,25	26.575.418,69	26.575.418,69	26.753.974,75	4.728,92	100,67
721 Prihodi od prodaje građevinskih objekata	92.709,17	26.408.310,69	26.408.310,69	26.347.674,23	28.419,71	99,77
7211 Stambeni objekti	92.709,17			101.943,87	109,96	
7212 Poslovni objekti				26.245.730,36		
722 Prihodi od prodaje postrojenja i opreme	360.496,68	82.700,00	82.700,00	359.392,52	99,69	434,57
7221 Uredska oprema i namještaj				12.053,01		
7223 Oprema za održavanje i zaštitu	10.790,00			338,14	3,13	
7224 Medicinska i laboratorijska oprema	99.631,68			98.751,37	99,12	
7227 Uređaji, strojevi i oprema za ostale namjene	250.075,00			248.250,00	99,27	
723 Prihodi od prodaje prijevoznih sredstava	112.546,40	84.408,00	84.408,00	46.908,00	41,68	55,57
7231 Prijevozna sredstva u cestovnom prometu	112.546,40			46.908,00	41,68	
SVEUKUPNO PRIHODI	1.282.704.915,43	1.465.675.526,20	1.465.675.526,20	1.474.503.330,01	114,95	100,60
3 Rashodi poslovanja	1.208.228.795,27	1.355.041.650,83	1.355.179.885,22	1.319.032.555,26	109,17	97,33
31 Rashodi za zaposlene	810.599.241,28	885.648.089,24	884.021.404,24	904.937.822,59	111,64	102,37
311 Plaće (Bruto)	674.356.653,67	736.350.046,43	734.727.834,83	740.799.871,50	109,85	100,83
3111 Plaće za redovan rad	653.480.946,50			708.407.658,05	108,41	
3113 Plaće za prekovremeni rad	9.866.733,48			15.461.246,80	156,70	
3114 Plaće za posebne uvjete rada	11.008.973,69			16.930.966,65	153,79	
312 Ostali rashodi za zaposlene	29.744.184,22	30.882.044,25	30.931.404,25	47.245.191,13	158,84	152,74

Oznaka	Izvršenje 2020. (1.)	Izvorni plan 2021. (2.)	Tekući plan 2021. (3.)	Izvršenje 2021. (4.)	Indeks 4./1. (5.)	Indeks 4./3. (6.)
3121 Ostali rashodi za zaposlene	29.744.184,22			47.245.191,13	158,84	
313 Doprinosi na plaće	106.498.403,39	118.415.998,56	118.362.165,16	116.892.759,96	109,76	98,76
3131 Doprinosi za mirovinsko osiguranje	40.946,97			387,16	0,95	
3132 Doprinosi za obvezno zdravstveno osiguranje	106.450.960,99			116.846.394,84	109,77	
3133 Doprinosi za obvezno osiguranje u slučaju nezaposlenosti	6.495,43			45.977,96	707,85	
32 Materijalni rashodi	284.337.464,93	349.177.931,13	349.703.362,59	306.508.282,96	107,80	87,65
321 Naknade troškova zaposlenima	23.547.015,69	32.053.056,59	31.893.658,36	28.432.500,72	120,75	89,15
3211 Službena putovanja	1.752.754,78			3.426.147,23	195,47	
3212 Naknade za prijevoz, za rad na terenu i odvojeni život	19.781.556,61			21.374.351,54	108,05	
3213 Stručno usavršavanje zaposlenika	1.731.985,19			3.239.686,02	187,05	
3214 Ostale naknade troškova zaposlenima	280.719,11			392.315,93	139,75	
322 Rashodi za materijal i energiju	126.500.163,28	147.683.349,14	147.532.457,96	132.127.571,75	104,45	89,56
3221 Uredski materijal i ostali materijalni rashodi	12.623.501,29			10.973.842,09	86,93	
3222 Materijal i sirovine	74.338.255,62			76.126.688,07	102,41	
3223 Energija	29.937.977,81			35.297.679,17	117,90	
3224 Materijal i dijelovi za tekuće i investicijsko održavanje	4.468.078,73			5.064.341,90	113,34	
3225 Sitni inventar i auto gume	3.289.590,44			2.872.766,99	87,33	
3227 Službena, radna i zaštitna odjeća i obuća	1.842.759,39			1.792.253,53	97,26	
323 Rashodi za usluge	121.520.644,03	147.425.031,27	148.389.297,00	129.600.967,28	106,65	87,34
3231 Usluge telefona, pošte i prijevoza	12.060.790,44			13.625.483,90	112,97	
3232 Usluge tekućeg i investicijskog održavanja	31.833.174,95			35.013.448,37	109,99	
3233 Usluge promidžbe i informiranja	4.365.796,19			5.179.010,63	118,63	
3234 Komunalne usluge	17.002.340,84			16.847.558,65	99,09	
3235 Zakupnine i najamnine	6.747.802,39			7.091.140,26	105,09	
3236 Zdravstvene i veterinarske usluge	5.519.676,64			6.486.160,82	117,51	
3237 Intelektualne i osobne usluge	19.672.611,93			20.189.448,17	102,63	
3238 Računalne usluge	7.342.704,31			7.982.489,61	108,71	
3239 Ostale usluge	16.975.746,34			17.186.226,87	101,24	
324 Naknade troškova osobama izvan radnog odnosa	414.968,06	1.604.591,71	1.605.887,71	702.168,46	169,21	43,72
3241 Naknade troškova osobama izvan radnog odnosa	414.968,06			702.168,46	169,21	

Oznaka	Izvršenje 2020. (1.)	Izvorni plan 2021. (2.)	Tekući plan 2021. (3.)	Izvršenje 2021. (4.)	Indeks 4./1. (5.)	Indeks 4./3. (6.)
329 Ostali nespomenuti rashodi poslovanja	12.354.673,87	20.411.902,42	20.282.061,56	15.645.074,75	126,63	77,14
3291 Naknade za rad predstavničkih i izvršnih tijela, povjerenstava i slično	4.229.325,39			6.841.932,09	161,77	
3292 Premije osiguranja	2.731.658,15			3.059.540,36	112,00	
3293 Reprerzentacija	1.060.153,75			1.351.534,00	127,48	
3294 Članarine i norme	644.297,18			711.860,42	110,49	
3295 Pristojbe i naknade	1.623.239,81			1.706.758,31	105,15	
3296 Troškovi sudskih postupaka	132.642,79			431.289,04	325,15	
3299 Ostali nespomenuti rashodi poslovanja	1.933.356,80			1.542.160,53	79,77	
34 Financijski rashodi	1.851.886,81	2.537.504,90	2.534.713,03	2.337.746,34	126,24	92,23
342 Kamate za primljene kredite i zajmove	894.264,65	870.123,00	870.123,00	788.693,47	88,19	90,64
3423 Kamate za primljene kredite i zajmove od kreditnih i ostalih financijskih institucija izvan javnog sektora	518.580,55			415.164,04	80,06	
3428 Kamate za primljene zajmove od drugih razina vlasti	375.684,10			373.529,43	99,43	
343 Ostali financijski rashodi	957.622,16	1.667.381,90	1.664.590,03	1.549.052,87	161,76	93,06
3431 Bankarske usluge i usluge platnog prometa	623.449,75			738.070,88	118,38	
3432 Negativne tečajne razlike i razlike zbog primjene valutne klauzule	36.877,56			37.378,74	101,36	
3433 Zatezne kamate	176.530,68			649.868,83	368,13	
3434 Ostali nespomenuti financijski rashodi	120.764,17			123.734,42	102,46	
35 Subvencije	11.847.562,12	12.312.700,00	12.290.600,00	10.338.427,57	87,26	84,12
351 Subvencije trgovačkim društvima u javnom sektoru	8.010.822,98	5.937.900,00	5.937.900,00	5.937.900,00	74,12	100,00
3512 Subvencije trgovačkim društvima u javnom sektoru	8.010.822,98			5.937.900,00	74,12	
352 Subvencije trgovačkim društvima, poljoprivrednicima i obrtnicima izvan javnog sektora	3.836.739,14	4.006.700,00	3.984.600,00	2.955.100,09	77,02	74,16
3521 Subvencije kreditnim i ostalim financijskim institucijama izvan javnog sektora	1.837.854,54			1.397.338,45	76,03	
3522 Subvencije trgovačkim društvima izvan javnog sektora	1.045.135,94			1.106.928,76	105,91	
3523 Subvencije poljoprivrednicima i obrtnicima	953.748,66			450.832,88	47,27	
353 Subvencije trgovačkim društvima, zadrugama, poljoprivrednicima i obrtnicima iz EU sredstava		2.368.100,00	2.368.100,00	1.445.427,48		61,04

Oznaka	Izvršenje 2020. (1.)	Izvorni plan 2021. (2.)	Tekući plan 2021. (3.)	Izvršenje 2021. (4.)	Indeks 4./1. (5.)	Indeks 4./3. (6.)
3531 Subvencije trgovačkim društvima, zadrugama, poljoprivrednicima i obrtnicima iz EU sredstava	1.445.427,48					
36 Pomoći dane u inozemstvo i unutar općeg proračuna	33.796.318,77	40.705.649,43	41.909.299,43	34.797.589,05	102,96	83,03
361 Pomoći inozemnim vladama	7.490.779,26	2.802.500,00	2.802.500,00	2.780.942,54	37,12	99,23
3611 Tekuće pomoći inozemnim vladama	6.399.326,66			2.779.788,04	43,44	
3612 Kapitalne pomoći inozemnim vladama	1.091.452,60			1.154,50	0,11	
363 Pomoći unutar općeg proračuna	10.806.895,53	14.997.800,26	16.225.000,26	14.375.903,94	133,03	88,60
3631 Tekuće pomoći unutar općeg proračuna	3.435.430,83			6.587.723,63	191,76	
3632 Kapitalne pomoći unutar općeg proračuna	7.371.464,70			7.788.180,31	105,65	
366 Pomoći proračunskim korisnicima drugih proračuna	7.356.285,29	8.301.386,33	8.280.636,33	7.774.167,08	105,68	93,88
3661 Tekuće pomoći proračunskim korisnicima drugih proračuna	6.676.695,62			7.374.167,08	110,45	
3662 Kapitalne pomoći proračunskim korisnicima drugih proračuna	679.589,67			400.000,00	58,86	
368 Pomoći temeljem prijennosa EU sredstava	5.957.353,09	9.632.858,23	9.632.858,23	6.718.790,89	112,78	69,75
3681 Tekuće pomoći temeljem prijennosa EU sredstava	1.467.692,15			1.311.176,72	89,34	
3682 Kapitalne pomoći temeljem prijennosa EU sredstava	4.489.660,94			5.407.614,17	120,45	
369 Prijennosi između proračunskih korisnika istog proračuna	2.185.005,60	4.971.104,61	4.968.304,61	3.147.784,60	144,06	63,36
3691 Tekući prijennosi između proračunskih korisnika istog proračuna	146.618,29			1.063.128,34	725,10	
3693 Tekući prijennosi između proračunskih korisnika istog proračuna temeljem prijennosa EU sredstava	698.975,69			1.437.545,59	205,66	
3694 Kapitalni prijennosi između proračunskih korisnika istog proračuna temeljem prijennosa EU sredstava	1.339.411,62			647.110,67	48,31	
37 Naknade građanima i kućanstvima na temelju osiguranja i druge naknade	10.163.953,18	11.870.258,00	12.024.107,80	12.615.593,55	124,12	104,92
372 Ostale naknade građanima i kućanstvima iz proračuna	10.163.953,18	11.870.258,00	12.024.107,80	12.615.593,55	124,12	104,92
3721 Naknade građanima i kućanstvima u novcu	776.899,47			750.749,90	96,63	
3722 Naknade građanima i kućanstvima u naravi	9.387.053,71			11.864.843,65	126,40	
38 Ostali rashodi	55.632.368,18	52.789.518,13	52.696.398,13	47.497.093,20	85,38	90,13
381 Tekuće donacije	21.223.960,58	22.224.289,00	22.054.469,00	21.368.720,20	100,68	96,89

Oznaka	Izvršenje 2020. (1.)	Izvorni plan 2021. (2.)	Tekući plan 2021. (3.)	Izvršenje 2021. (4.)	Indeks 4./1. (5.)	Indeks 4./3. (6.)
3811 Tekuće donacije u novcu	17.682.299,26			20.356.248,94	115,12	
3812 Tekuće donacije u naravi	6.620,00			32.850,00	496,22	
3813 Tekuće donacije iz EU sredstava	3.535.041,32			979.621,26	27,71	
382 Kapitalne donacije	12.320.536,39	10.897.347,74	10.874.847,74	9.596.558,14	77,89	88,25
3821 Kapitalne donacije neprofitnim organizacijama	11.984.062,59			9.595.421,22	80,07	
3823 Kapitalne donacije iz EU sredstava	336.473,80			1.136,92	0,34	
383 Kazne, penali i naknade štete	36.893,96	452.000,00	452.000,00	30.761,09	83,38	6,81
3831 Naknade šteta pravnim i fizičkim osobama	20.218,20			28.094,09	138,95	
3835 Ostale kazne	16.675,76			2.667,00	15,99	
385 Izvanredni rashodi		1.700.000,00	1.700.000,00			
386 Kapitalne pomoći	22.050.977,25	17.515.881,39	17.615.081,39	16.501.053,77	74,83	93,68
3861 Kapitalne pomoći kreditnim i ostalim financijskim institucijama te trgovačkim društvima u javnom sektoru	14.776.519,37			9.990.990,29	67,61	
3862 Kapitalne pomoći kreditnim i ostalim financijskim institucijama te trgovačkim društvima izvan javnog sektora	3.685.965,93			2.966.000,50	80,47	
3863 Kapitalne pomoći poljoprivrednicima i obrtnicima	3.588.491,95			3.544.062,98	98,76	
4 Rashodi za nabavu nefinancijske imovine	94.468.569,33	133.584.290,26	133.446.055,87	81.071.479,18	85,82	60,75
41 Rashodi za nabavu neproizvedene dugotrajne imovine	8.231.560,78	1.361.118,00	1.385.118,00	1.003.589,21	12,19	72,46
412 Nematerijalna imovina	8.231.560,78	1.361.118,00	1.385.118,00	1.003.589,21	12,19	72,46
4123 Licence	780.537,46			356.917,13	45,73	
4124 Ostala prava	7.451.023,32			646.672,08	8,68	
42 Rashodi za nabavu proizvedene dugotrajne imovine	47.834.387,92	86.002.070,84	85.912.186,45	46.911.969,18	98,07	54,60
421 Građevinski objekti	7.299.452,79	32.632.235,48	32.632.235,48	3.585.090,99	49,11	10,99
4212 Poslovnih objekti	7.157.155,00			3.561.752,83	49,76	
4214 Ostali građevinski objekti	142.297,79			23.338,16	16,40	
422 Postrojenja i oprema	31.758.611,07	42.140.519,82	42.234.385,43	35.671.928,82	112,32	84,46
4221 Uredska oprema i namještaj	9.108.659,17			7.977.149,40	87,58	
4222 Komunikacijska oprema	1.597.016,94			981.072,50	61,43	
4223 Oprema za održavanje i zaštitu	881.419,88			1.051.083,09	119,25	
4224 Medicinska i laboratorijska oprema	11.366.475,79			18.984.552,95	167,02	
4225 Instrumenti, uređaji i strojevi	1.398.493,73			507.453,32	36,29	

Oznaka	Izvršenje 2020. (1.)	Izvorni plan 2021. (2.)	Tekući plan 2021. (3.)	Izvršenje 2021. (4.)	Indeks 4./1. (5.)	Indeks 4./3. (6.)
4226 Sportska i glazbena oprema	772.716,65			982.370,16	127,13	
4227 Uređaji, strojevi i oprema za ostale namjene	6.633.828,91			5.188.247,40	78,21	
423 Prijevozna sredstva	2.942.157,60	5.476.695,54	5.273.695,54	3.853.120,65	130,96	73,06
4231 Prijevozna sredstva u cestovnom prometu	2.931.397,60			3.853.120,65	131,44	
4233 Prijevozna sredstva u pomorskom i riječnom prometu	10.760,00					
424 Knjige, umjetnička djela i ostale izložbene vrijednosti	3.762.601,15	3.058.162,45	3.058.162,45	2.295.764,56	61,02	75,07
4241 Knjige	3.268.644,74			2.295.764,56	70,24	
4244 Ostale nespomenute izložbene vrijednosti	493.956,41					
425 Višegodišnji nasadi i osnovno stado	32.797,12	10.000,00	10.000,00	4.847,70	14,78	48,48
4251 Višegodišnji nasadi	32.797,12			4.847,70	14,78	
426 Nematerijalna proizvedena imovina	2.038.768,19	2.684.457,55	2.703.707,55	1.501.216,46	73,63	55,52
4262 Ulaganja u računalne programe	1.637.290,69			926.461,59	56,59	
4263 Umjetnička, literarna i znanstvena djela	221.477,50			55.280,00	24,96	
4264 Ostala nematerijalna proizvedena imovina	180.000,00			519.474,87	288,60	
43 Rashodi za nabavu plemenitih metala i ostalih pohranjenih vrijednosti	13.565,00	71.885,49	71.885,49	112.065,92	826,14	155,90
431 Plemeniti metali i ostale pohranjene vrijednosti	13.565,00	71.885,49	71.885,49	112.065,92	826,14	155,90
4312 Pohranjene knjige, umjetnička djela i slične vrijednosti	13.565,00			112.065,92	826,14	
45 Rashodi za dodatna ulaganja na nefinancijskoj imovini	38.389.055,63	46.149.215,93	46.076.865,93	33.043.854,87	86,08	71,71
451 Dodatna ulaganja na građevinskim objektima	37.982.883,23	43.236.527,93	43.164.177,93	29.203.539,73	76,89	67,66
4511 Dodatna ulaganja na građevinskim objektima	37.982.883,23			29.203.539,73	76,89	
452 Dodatna ulaganja na postrojenjima i opremi	406.172,40	2.912.688,00	2.912.688,00	3.836.862,87	944,64	131,73
4521 Dodatna ulaganja na postrojenjima i opremi	406.172,40			3.836.862,87	944,64	
453 Dodatna ulaganja na prijevoznim sredstvima				3.452,27		
4531 Dodatna ulaganja na prijevoznim sredstvima				3.452,27		
SVEUKUPNO RASHODI	1.302.697.364,60	1.488.625.941,09	1.488.625.941,09	1.400.104.034,44	107,48	94,05

A. RAČUN PRIHODA I RASHODA - Prihodi i rashodi prema izvorima financiranja

Oznaka	Izvršenje 2020. (1.)	Izvorni plan 2021. (2.)	Tekući plan 2021. (3.)	Izvršenje 2021. (4.)	Indeks 4./1. (5.)	Indeks 4./3. (6.)
A. RAČUN PRIHODA I RASHODA						
Izvor: 1 OPĆI PRIHODI I PRIMICI	228.927.868,26	227.858.744,75	227.858.744,75	236.983.317,47	103,52	104,00
Izvor: 11 Opći prihodi i primici	228.927.868,26	227.858.744,75	227.858.744,75	236.983.317,47	103,52	104,00
Izvor: 3 VLASTITI PRIHODI	69.805.252,45	79.947.327,23	79.947.327,23	98.060.230,38	140,48	122,66
Izvor: 32 Vlastiti prihodi - proračunski korisnici	69.805.252,45	79.947.327,23	79.947.327,23	98.060.230,38	140,48	122,66
Izvor: 4 PRIHODI ZA POSEBNE NAMJENE	513.405.496,50	582.056.461,74	582.056.461,74	581.026.493,01	113,17	99,82
Izvor: 41 Namjenski prihodi	16.556.693,64	14.503.422,60	14.503.422,60	15.186.134,44	91,72	104,71
Izvor: 43 Prihodi za posebne namjene - proračunski korisnici	387.659.499,60	461.259.729,79	461.259.729,79	460.960.710,97	118,91	99,94
Izvor: 44 Prihodi za decentralizirane funkcije	103.856.241,15	103.978.592,92	103.978.592,92	103.989.362,39	100,13	100,01
Izvor: 45 Namjenski prihodi za obavljanje poslova državne uprave	5.333.062,11	2.314.716,43	2.314.716,43	890.285,21	16,69	38,46
Izvor: 5 POMOĆI	462.290.259,65	536.038.119,96	536.038.119,96	517.022.014,39	111,84	96,45
Izvor: 51 Pomoći	32.116.741,87	36.967.596,59	36.967.596,59	30.867.457,28	96,11	83,50
Izvor: 52 Pomoći - proračunski korisnici	430.173.517,78	499.070.523,37	499.070.523,37	486.154.557,11	113,01	97,41
Izvor: 6 DONACIJE	5.831.105,19	3.093.440,93	3.093.440,93	5.051.543,32	86,63	163,30
Izvor: 61 Donacije	1.000.140,00	1.180.152,00	1.180.152,00	1.014.591,50	101,44	85,97
Izvor: 62 Donacije - proračunski korisnici	4.830.965,19	1.913.288,93	1.913.288,93	4.036.951,82	83,56	211,00
Izvor: 7 PRIHODI OD PRODAJE ILI ZAMJENE NEFINANCIJSKE IMOVINE I NAKNADE S NASLOVA OSIGURANJA	2.444.933,38	36.681.431,59	36.681.431,59	36.359.731,44	1.487,15	99,12
Izvor: 72 Prihodi od prodaje ili zamjene nefinancijske imovine i naknade s naslova osiguranja	326.671,40	47.108,00	47.108,00	295.358,00	90,41	626,98
Izvor: 73 Prihodi od prodaje ili zamjene nefin. imov. i naknade štete s nalova osiguranja - prorač. korisnici	2.118.261,98	36.634.323,59	36.634.323,59	36.064.373,44	1.702,55	98,44
SVEUKUPNO PRIHODI	1.282.704.915,43	1.465.675.526,20	1.465.675.526,20	1.474.503.330,01	114,95	100,60
Izvor: 1 OPĆI PRIHODI I PRIMICI	226.475.504,82	256.762.257,59	256.762.257,59	233.755.433,21	103,21	91,04
Izvor: 11 Opći prihodi i primici	203.761.846,45	226.850.579,27	226.850.579,27	205.603.361,55	100,90	90,63
Izvor: 18 Prenesena sredstva - opći prihodi i primici	22.713.658,37	29.911.678,32	29.911.678,32	28.152.071,66	123,94	94,12
Izvor: 3 VLASTITI PRIHODI	64.707.295,26	78.832.931,67	78.832.931,67	78.323.031,41	121,04	99,35

Izvor: 32 Vlastiti prihodi - proračunski korisnici	61.119.590,83	73.329.112,18	73.329.112,18	74.077.905,16	121,20	101,02
Izvor: 38 Prenesena sredstva - vlastiti prihodi proračunskih korisnika	3.587.704,43	5.503.819,49	5.503.819,49	4.245.126,25	118,32	77,13
Izvor: 4 PRIHODI ZA POSEBNE NAMJENE	524.728.771,22	572.293.796,52	572.293.796,52	571.727.491,29	108,96	99,90
Izvor: 41 Namjenski prihodi	14.926.624,61	14.503.422,60	14.503.422,60	11.452.275,41	76,72	78,96
Izvor: 43 Prihodi za posebne namjene - proračunski korisnici	397.176.486,87	450.106.052,96	450.106.052,96	456.054.350,98	114,82	101,32
Izvor: 44 Prihodi za decentralizirane funkcije	99.171.144,32	98.429.827,00	98.429.827,00	98.242.494,66	99,06	99,81
Izvor: 45 Namjenski prihodi za obavljanje poslova državne uprave	3.911.814,79	600.000,00	600.000,00	327.972,60	8,38	54,66
Izvor: 48 Prenesena sredstva - namjenski prihodi	9.542.700,63	8.654.493,96	8.654.493,96	5.650.397,64	59,21	65,29
Izvor: 5 POMOĆI	461.960.748,73	537.352.842,10	537.352.842,10	507.055.942,58	109,76	94,36
Izvor: 51 Pomoći	33.426.652,47	35.266.201,77	35.266.201,77	29.591.618,49	88,53	83,91
Izvor: 52 Pomoći - proračunski korisnici	423.063.603,06	495.808.554,54	495.808.554,54	473.149.887,62	111,84	95,43
Izvor: 58 Prenesena sredstva - pomoći	5.470.493,20	6.278.085,79	6.278.085,79	4.314.436,47	78,87	68,72
Izvor: 6 DONACIJE	5.837.207,66	3.686.963,20	3.686.963,20	4.706.402,77	80,63	127,65
Izvor: 61 Donacije	1.000.140,00	1.180.152,00	1.180.152,00	1.014.591,50	101,44	85,97
Izvor: 62 Donacije - proračunski korisnici	4.273.493,36	1.907.288,93	1.907.288,93	3.209.196,15	75,10	168,26
Izvor: 68 Prenesena sredstva - donacije	563.874,30	599.522,27	599.522,27	482.615,12	85,59	80,50
Izvor: 7 PRIHODI OD PRODAJE ILI ZAMJENE NEFINANCIJSKE IMOVINE I INAKNADE S NASLOVA OSIGURANJA	5.667.875,23	37.907.150,01	37.907.150,01	3.216.841,84	56,76	8,49
Izvor: 72 Prihodi od prodaje ili zamjene nefinancijske imovine i naknade s naslova osiguranja	326.671,40	47.108,00	47.108,00	290.755,63	89,01	617,21
Izvor: 73 Prihodi od prodaje ili zamjene nefin. imov. i naknade štete s nalova osiguranja - prorač. korisnici	2.023.348,93	36.634.323,59	36.634.323,59	1.835.751,01	90,73	5,01
Izvor: 78 Prenesena sredstva - prihodi od prodaje ili zamjene nefinancijske imovine i naknade s naslova osiguranja	3.317.854,90	1.225.718,42	1.225.718,42	1.090.335,20	32,86	88,95
Izvor: 8 NAMJENSKI PRIMICI	13.319.961,68	1.790.000,00	1.790.000,00	1.318.891,34	9,90	73,68
Izvor: 82 Namjenski primici		800.000,00	800.000,00	800.000,00		100,00
Izvor: 83 Namjenski primici-proračunski korisnici	11.855.936,24	990.000,00	990.000,00	518.891,34	4,38	52,41
Izvor: 88 Prenesena sredstva - namjenski primici	1.464.025,44					
SVEUKUPNO RASHODI	1.302.697.364,60	1.488.625.941,09	1.488.625.941,09	1.400.104.034,44	107,48	94,05

A. RAČUN PRIHODA I RASHODA - Rashodi prema funkcijskoj klasifikaciji

Oznaka	Izvršenje 2020. (1.)	Izvorni plan 2021. (2.)	Tekući plan 2021. (3.)	Izvršenje 2021. (4.)	Indeks 4./1. (5.)	Indeks 4./3. (6.)
Funk. klas: 01 OPĆE JAVNE USLUGE	86.836.336,30	112.437.975,94	112.181.225,24	98.643.748,00	113,60	87,93
Funk. klas: 011 Izvršna i zakonodavna tijela, financijski i fiskalni poslovi, vanjski poslovi	11.236.905,27	16.836.644,37	18.159.064,37	15.870.256,10	141,23	87,40
Funk. klas: 013 Opće usluge	74.803.014,79	93.741.331,57	92.185.160,87	81.767.896,49	109,31	88,70
Funk. klas: 016 Opće javne usluge koje nisu drugdje svrstane	72.318,07	55.000,00	55.000,00	54.880,00	75,89	99,78
Funk. klas: 017 Transakcije vezane za javni dug	375.684,10	823.000,00	823.000,00	373.529,43	99,43	45,39
Funk. klas: 018 Prijenosi općeg karaktera između različitih državnih razina	348.414,07	982.000,00	959.000,00	577.185,98	165,66	60,19
Funk. klas: 03 JAVNI RED I SIGURNOST	4.039.438,35	3.224.000,00	3.210.000,00	3.087.779,19	76,44	96,19
Funk. klas: 032 Usluge protupožarne zaštite	3.579.539,06	2.751.000,00	2.751.000,00	2.750.000,00	76,83	99,96
Funk. klas: 036 Rashodi za javni red i sigurnost koji nisu drugdje svrstani	459.899,29	473.000,00	459.000,00	337.779,19	73,45	73,59
Funk. klas: 04 EKONOMSKI POSLOVI	50.287.774,95	54.075.706,89	54.254.177,59	47.181.224,77	93,82	86,96
Funk. klas: 041 Opći ekonomski, trgovački i poslovi vezani uz rad	7.212.625,70	6.537.422,60	6.534.922,60	6.354.522,05	88,10	97,24
Funk. klas: 042 Poljoprivreda, šumarstvo, ribarstvo i lov	3.430.616,71	4.025.432,66	4.025.432,66	3.709.185,34	108,12	92,14
Funk. klas: 045 Promet	15.222.065,45	17.248.965,12	17.366.935,82	14.400.334,26	94,60	82,92
Funk. klas: 046 Komunikacije	300.000,00	800.000,00	800.000,00	634.107,00	211,37	79,26
Funk. klas: 047 Ostale industrije	13.477.545,06	12.678.084,01	12.669.084,01	11.308.396,91	83,91	89,26
Funk. klas: 048 Istraživanje i razvoj: Ekonomski poslovi	8.245.244,17	9.898.151,71	9.970.151,71	8.371.478,01	101,53	83,97
Funk. klas: 049 Ekonomski poslovi koji nisu drugdje svrstani	2.399.677,86	2.887.650,79	2.887.650,79	2.403.201,20	100,15	83,22
Funk. klas: 05 ZAŠTITA OKOLIŠA	12.997.897,19	9.338.234,88	9.287.734,88	7.288.940,47	56,08	78,48
Funk. klas: 051 Gospodarenje otpadom	2.487.131,82					
Funk. klas: 053 Smanjenje загаđivanja	638.034,88	638.034,88				
Funk. klas: 055 Istraživanje i razvoj: Zaštita okoliša	8.072.570,36	6.437.200,00	6.437.200,00	5.210.743,95	64,55	80,95
Funk. klas: 056 Poslovi i usluge zaštite okoliša koji nisu drugdje svrstani	2.438.195,01	2.263.000,00	2.212.500,00	2.078.196,52	85,24	93,93
Funk. klas: 06 USLUGE UNAPREĐENJA STANOVANJA I ZAJEDNICE	24.766.523,65	21.188.278,08	21.188.278,08	20.574.418,17	83,07	97,10

Funk. klas: 061 Razvoj stanovanja	213.052,26	230.000,00	230.000,00	85.536,27	40,15	37,19
Funk. klas: 062 Razvoj zajednice	24.553.471,39	20.958.278,08	20.958.278,08	20.488.881,90	83,45	97,76
Funk. klas: 07 ZDRAVSTVO	500.653.415,13	595.137.108,45	595.137.108,45	571.294.090,58	114,11	95,99
Funk. klas: 072 Službe za vanjske pacijente	463.736.884,42	549.695.119,36	549.733.119,36	528.064.180,35	113,87	96,06
Funk. klas: 073 Bolničke službe	292.542,63					
Funk. klas: 074 Službe javnog zdravstva	27.898.856,67	34.671.943,74	34.643.943,74	32.954.690,74	118,12	95,12
Funk. klas: 075 Istraživanje i razvoj zdravstva	7.665.693,76	9.163.330,07	9.163.330,07	8.796.441,74	114,75	96,00
Funk. klas: 076 Poslovi i usluge zdravstva koji nisu drugdje svrstani	1.059.437,65	1.606.715,28	1.596.715,28	1.478.777,75	139,58	92,61
Funk. klas: 08 REKREACIJA, KULTURA, RELIGIJA	54.629.457,66	42.821.241,72	42.827.141,72	38.402.023,90	70,30	89,67
Funk. klas: 081 Službe rekreacije i sporta	11.731.363,33	12.809.529,67	12.809.529,67	12.794.953,77	109,07	99,89
Funk. klas: 082 Službe kulture	26.171.921,65	19.352.712,05	19.318.912,05	16.629.028,80	63,54	86,08
Funk. klas: 085 Istraživanje i razvoj rekreacije, kulture i religije	100.000,00	275.000,00	275.000,00	100.000,00	100,00	36,36
Funk. klas: 086 Rashodi za rekreaciju, kulturu i religiju koji nisu drugdje svrstani	16.626.172,68	10.384.000,00	10.423.700,00	8.878.041,33	53,40	85,17
Funk. klas: 09 OBRAZOVANJE	499.711.629,85	578.155.291,13	578.155.291,13	543.299.004,64	108,72	93,97
Funk. klas: 091 Predškolsko i osnovno obrazovanje	251.125.147,85	260.598.729,13	260.525.011,13	259.540.064,01	103,35	99,62
Funk. klas: 092 Srednjoškolsko obrazovanje	220.499.807,93	285.710.097,08	285.793.011,35	253.031.357,36	114,75	88,54
Funk. klas: 094 Visoka naobrazba	878.000,00	640.000,00	640.000,00	633.000,00	72,10	98,91
Funk. klas: 096 Dodatne usluge u obrazovanju	26.427.450,11	29.347.604,19	29.354.356,92	28.602.995,59	108,23	97,44
Funk. klas: 097 Istraživanje i razvoj obrazovanja	173.206,31	100.000,00	100.000,00			
Funk. klas: 098 Usluge obrazovanja koje nisu drugdje svrstane	608.017,65	1.758.860,73	1.742.911,73	1.491.587,68	245,32	85,58
Funk. klas: 10 SOCIJALNA ZAŠTITA	68.774.891,52	72.248.104,00	72.384.984,00	70.332.804,72	102,27	97,16
Funk. klas: 101 Bolest i invaliditet	5.503.349,20	6.333.157,54	6.333.157,54	6.261.757,47	113,78	98,87
Funk. klas: 102 Starost	54.019.170,57	55.928.766,06	55.903.766,06	54.317.728,18	100,55	97,16
Funk. klas: 104 Obitelji i djeca	1.153.272,27	1.371.500,00	1.382.500,00	1.248.029,86	108,22	90,27
Funk. klas: 106 Stanovanje	1.045.800,00	1.155.000,00	1.155.000,00	1.019.550,00	97,49	88,27
Funk. klas: 107 Socijalna pomoć stanovništvu koje nije obuhvaćeno redovnim socijalnim programima		20.152,00	20.152,00	14.591,50		72,41
Funk. klas: 109 Aktivnosti socijalne zaštite koje nisu drugdje svrstane	7.053.299,48	7.439.528,40	7.590.408,40	7.471.147,71	105,92	98,43
SVEUKUPNO RASHODI	1.302.697.364,60	1.488.625.941,09	1.488.625.941,09	1.400.104.034,44	107,48	94,05

B. RAČUN FINANCIRANJA - prema ekonomskoj klasifikaciji

Oznaka	Izvršenje 2020. (1.)	Izvorni plan 2021. (2.)	Tekući plan 2021. (3.)	Izvršenje 2021. (4.)	Indeks 4./1. (5.)	Indeks 4./3. (6.)
B. RAČUN FINANCIRANJA						
8 Primici od financijske imovine i zaduživanja	12.079.714,65	2.240.000,00	2.240.000,00	1.613.086,19	13,35	72,01
81 Primljeni povratni glavnička danih zajmova i depozita		800.000,00	800.000,00	817.411,70		102,18
812 Primici (povrati) glavnice zajmova danih neprofitnim organizacijama, građanima i kućanstvima		800.000,00	800.000,00	800.000,00		100,00
8121 Povrat zajmova danih neprofitnim organizacijama, građanima i kućanstvima u tuzemstvu				800.000,00		
816 Primici (povrati) glavnice zajmova danih trgovačkim društvima i obrtnicima izvan javnog sektora				17.411,70		
8163 Povrat zajmova danih tuzemnim trgovačkim društvima izvan javnog sektora				17.411,70		
83 Primici od prodaje dionica i udjela u glavnici	531.177,74	450.000,00	450.000,00	400.329,30	75,37	88,96
832 Primici od prodaje dionica i udjela u glavnici trgovačkih društava u javnom sektoru	531.177,74	450.000,00	450.000,00	400.329,30	75,37	88,96
8321 Dionice i udjeli u glavnici trgovačkih društava u javnom sektoru	531.177,74			400.329,30	75,37	
84 Primici od zaduživanja	11.548.536,91	990.000,00	990.000,00	395.345,19	3,42	39,93
844 Primljeni krediti i zajmovi od kreditnih i ostalih financijskih institucija izvan javnog sektora	11.548.536,91	990.000,00	990.000,00	371.790,24	3,22	37,55
8443 Primljeni krediti od tuzemnih kreditnih institucija izvan javnog sektora	11.548.536,91			371.790,24	3,22	
847 Primljeni zajmovi od drugih razina vlasti				23.554,95		
8471 Primljeni zajmovi od državnog proračuna				23.554,95		
SVEUKUPNO PRIMICI	12.079.714,65	2.240.000,00	2.240.000,00	1.613.086,19	13,35	72,01
5 Izdaci za financijsku imovinu i otplatu zajmova	10.535.625,35	7.697.058,91	7.697.058,91	7.671.196,53	72,81	99,66
51 Izdaci za dane zajmove i depozite	174.117,00					
516 Izdaci za dane zajmove trgovačkim društvima i obrtnicima izvan javnog sektora	174.117,00					

5163 Dani zajmovi tuzemnim trgovačkim društvima izvan javnog sektora	174.117,00						
54 Izdaci za otplatu glavnice primljenih kredita i zajmova	10.361.508,35	7.697.058,91	7.697.058,91	7.671.196,53	74,04	99,66	
544 Otplata glavnice primljenih kredita i zajmova od kreditnih i ostalih financijskih institucija izvan javnog sektora	9.612.273,95	6.945.058,91	6.945.058,91	6.921.962,13	72,01	99,67	
5443 Otplata glavnice primljenih kredita od tuzemnih kreditnih institucija izvan javnog sektora	9.612.273,95			6.921.962,13	72,01		
547 Otplata glavnice primljenih zajmova od drugih razina vlasti	749.234,40	752.000,00	752.000,00	749.234,40	100,00	99,63	
5471 Otplata glavnice primljenih zajmova od državnog proračuna	749.234,40			749.234,40	100,00		
SVEUKUPNO IZDACI	10.535.625,35	7.697.058,91	7.697.058,91	7.671.196,53	72,81	99,66	

DODATAK UZ RAČUN FINANCIRANJA PO EKONOMSKOJ KLASIFIKACIJI
- Analitički prikaz ostvarenih primitaka i izvršenih izdataka

Oznaka	Izvršenje 2020 (1.)	Izvršenje 2021 (2.)	Indeks 2./1. (3.)
B. RAČUN FINANCIRANJA			
8 Primici od financijske imovine i zaduživanja	12.079.714,65	1.613.086,19	13,35
81 Primljeni povрати glavnica danih zajmova i depozita	0,00	817.411,70	-
812 Primici (povrati) glavnice zajmova danih neprofitnim organizacijama, građanima i kućanstvima	0,00	800.000,00	-
8121 Povrat zajmova danih neprofitnim organizacijama, građanima i kućanstvima u tuzemstvu	0,00	800.000,00	-
81212 Povrat zajmova danih neprofitnim organizacijama, građanima i kućanstvima u tuzemstvu - dugoročni	0,00	800.000,00	-
- PGŽ - povrat (prenamjena) sredstava dodijeljenih za potrebe ostvarivanja ciljeva Programa kreditiranja studenata Sveučilišta u Rijeci	0,00	800.000,00	-
816 Primici (povrati) glavnice zajmova danih trgovačkim društvima i obrtnicima izvan javnog sektora	0,00	17.411,70	-
8163 Povrat zajmova danih tuzemnim trgovačkim društvima izvan javnog sektora	0,00	17.411,70	-
81632 Povrat zajmova danih tuzemnim trgovačkim društvima izvan javnog sektora - dugoročni	0,00	17.411,70	-
- Lječilište Veli Lošinj - povrat zajmova danih tuzemnim trgovačkim društvima izvan javnog sektora - dugoročni - temeljem predstečajne nagodbe	0,00	17.411,70	-
83 Primici od prodaje dionica i udjela u glavnici	531.177,74	400.329,30	75,37
832 Primici od prodaje dionica i udjela u glavnici trgovačkih društava u javnom sektoru	531.177,74	400.329,30	75,37
8321 Dionice i udjeli u glavnici trgovačkih društava u javnom sektoru	531.177,74	400.329,30	75,37
83212 Dionice i udjeli u glavnici trgovačkih društava u javnom sektoru	531.177,74	400.329,30	75,37
- PGŽ - Primici od privatizacije trgovačkog društva "Ceste" Rijeka	531.177,74	400.329,30	75,37
84 Primici od zaduživanja	11.548.536,91	395.345,19	3,42
844 Primljeni krediti i zajmovi od kreditnih i ostalih financijskih institucija izvan javnog sektora	11.548.536,91	371.790,24	3,22
8443 Primljeni krediti od tuzemnih kreditnih institucija izvan javnog sektora	11.548.536,91	371.790,24	3,22
84431 Primljeni krediti od tuzemnih kreditnih institucija izvan javnog sektora - kratkoročni	329.161,91	371.790,24	112,95
- Prirodoslovni muzej Rijeka - primljeni krediti od tuzemnih kreditnih institucija izvan javnog sektora - kratkoročni	329.161,91	0,00	0,00
- Regionalna razvojna agencija PGŽ - primljeni krediti od tuzemnih kreditnih institucija izvan javnog sektora - kratkoročni	0,00	371.790,24	-
84432 Primljeni krediti od tuzemnih kreditnih institucija izvan javnog sektora - dugoročni	11.219.375,00	0,00	0,00
- Dom zdravlja PGŽ - primljeni kredit za izgradnju novog objekta Doma zdravlja Novi Vinodolski - dugoročni	5.970.625,00	0,00	0,00
- Thalassotherapie Opatija - primljeni kredit za nabavku angiografskog uređaja - dugoročni	5.248.750,00	0,00	0,00
847 Primljeni zajmovi od drugih razina vlasti	0,00	23.554,95	-
8471 Primljeni zajmovi od državnog proračuna	0,00	23.554,95	-
84711 Primljeni zajmovi od državnog proračuna - kratkoročni	0,00	23.554,95	-
- PGŽ - beskamatni zajam iz Državnog proračuna RH za 2021.g. uslijed pada prihoda	0,00	23.554,95	-
SVEUKUPNO PRIMICI	12.079.714,65	1.613.086,19	13,35
5 Izdaci za financijsku imovinu i otplate zajmova	10.535.625,35	7.671.196,53	72,81
51 Izdaci za dane zajmove i depozite	174.117,00	0,00	0,00
516 Izdaci za dane zajmove trgovačkim društvima i obrtnicima izvan javnog sektora	174.117,00	0,00	0,00
5163 Dani zajmovi tuzemnim trgovačkim društvima izvan javnog sektora	174.117,00	0,00	0,00
51632 Dani zajmovi tuzemnim trgovačkim društvima izvan javnog sektora - dugoročni	174.117,00	0,00	0,00
- Lječilište Veli Lošinj - Dani zajmovi tuzemnim trgovačkim društvima izvan javnog sektora - predstečajna nagodba Međimurje graditeljstvo d.o.o.	174.117,00	0,00	0,00
54 Izdaci za otplatu glavnice primljenih kredita i zajmova	10.361.508,35	7.671.196,53	74,04

Oznaka	Izvršenje 2020 (1.)	Izvršenje 2021 (2.)	Indeks 2./1. (3.)
544 Otplata glavnice primljenih kredita i zajmova od kreditnih i ostalih financijskih institucija izvan javnog sektora	9.612.273,95	6.921.962,13	72,01
5443 Otplata glavnice primljenih kredita od tuzemnih kreditnih institucija izvan javnog sektora	9.612.273,95	6.921.962,13	72,01
54431 Otplata glavnice primljenih kredita od tuzemnih kreditnih institucija izvan javnog sektora - kratkoročnih	4.495.377,35	329.161,91	7,32
- NZZIJ - Otplata glavnice primljenih kredita od tuzemnih kreditnih institucija izvan javnog sektora - kratkoročnih	4.000.000,00	0,00	0,00
- Prirodoslovni muzej Rijeka - otplata kredita od tuzemnih kreditnih institucija izvan javnog sektora - kratkoročnih	495.377,35	329.161,91	66,45
54432 Otplata glavnice primljenih kredita od tuzemnih kreditnih institucija izvan javnog sektora - dugoročnih	5.099.148,60	6.582.461,85	129,09
- PGŽ - Otplata kredita za projekt Energetske obnove zgrada osnovnih škola	1.939.166,68	1.939.166,68	100,00
- Thalassotherapie Crikvenica - otplata kredita za rekonstrukciju i nadogradnju Objekta „H“ - medicinski trakt Thalassitherapie Crikvenice	1.954.750,00	1.935.667,41	99,02
- Nastavni zavod za javno zdravstvo Primorsko – goranske županije - otplata kredita za ulaganje i opremanje objekta	592.877,76	592.877,76	100,00
- Thalassotherapie Opatija - otplata kredita za nabavu angiografskog uređaja	612.354,16	1.049.750,00	171,43
- Dom zdravlja PGŽ - otplata kredita za izgradnju novog poslovnog objekta DZ PGŽ u Novom Vinodolskom	0,00	1.065.000,00	-
54433 Otplata glavnice po financijskom leasingu od tuzemnih kreditnih institucija izvan javnog sektora	17.748,00	10.338,37	58,25
- Lječilište Veli Lošinj - otplata glavnice po financijskom leasingu od tuzemnih kreditnih institucija izvan javnog sektora	17.748,00	10.338,37	58,25
547 Otplata glavnice primljenih zajmova od drugih razina vlasti	749.234,40	749.234,40	100,00
5471 Otplata glavnice primljenih zajmova od državnog proračuna	749.234,40	749.234,40	100,00
54712 Otplata glavnice primljenih zajmova od državnog proračuna - dugoročnih	749.234,40	749.234,40	100,00
- PGŽ - otplata zajma Ministarstvo financija zajam IPA IIIb za projekt izgradnje ŽCGO "Mariščina"	749.234,40	749.234,40	100,00
SVEUKUPNO IZDACI	10.535.625,35	7.671.196,53	72,81

B. RAČUN FINANCIRANJA - prema izvorima financiranja

Oznaka	Izvršenje 2020. (1.)	Izvorni plan 2021. (2.)	Tekuci plan 2021. (3.)	Izvršenje 2021. (4.)	Indeks 4./1. (5.)	Indeks 4./3. (6.)
Izvor: 1 OPĆI PRIHODI I PRIMICI				23.554,95		
Izvor: 11 Opći prihodi i primici				23.554,95		
Izvor: 3 VLASTITI PRIHODI				17.411,70		
Izvor: 32 Vlastiti prihodi - proračunski korisnici				17.411,70		
Izvor: 8 NAMJENSKI PRIMICI	12.079.714,65	2.240.000,00	2.240.000,00	1.572.119,54	13,01	70,18
Izvor: 82 Namjenski primici	531.177,74	1.250.000,00	1.250.000,00	1.200.329,30	225,98	96,03
Izvor: 83 Namjenski primici - proračunski korisnici	11.548.536,91	990.000,00	990.000,00	371.790,24	3,22	37,55
SVEUKUPNO PRIMICI	12.079.714,65	2.240.000,00	2.240.000,00	1.613.086,19	13,35	72,01
Izvor: 1 OPĆI PRIHODI I PRIMICI	277.438,00	1.008.165,48	1.008.165,48	1.008.165,48	363,38	100,00
Izvor: 11 Opći prihodi i primici	277.438,00	1.008.165,48	1.008.165,48	1.008.165,48	363,38	100,00
Izvor: 3 VLASTITI PRIHODI	3.811.610,30	9.936,00	9.936,00	10.338,37	0,27	104,05
Izvor: 32 Vlastiti prihodi - proračunski korisnici	3.811.610,30	9.936,00	9.936,00	10.338,37	0,27	104,05
Izvor: 4 PRIHODI ZA POSEBNE NAMJENE	5.479.403,30	5.540.961,00	5.540.961,00	5.517.461,85	100,69	99,58
Izvor: 43 Prihodi za posebne namjene - proračunski korisnici	992.608,86					
Izvor: 44 Prihodi za decentralizirane funkcije	4.486.794,44	5.540.961,00	5.540.961,00	5.517.461,85	122,97	99,58
Izvor: 5 POMOĆI	495.377,35	329.161,91	329.161,91	329.161,91	66,45	100,00
Izvor: 52 Pomoći - proračunski korisnici	495.377,35	329.161,91	329.161,91	329.161,91	66,45	100,00
Izvor: 8 NAMJENSKI PRIMICI	471.796,40	808.834,52	808.834,52	806.068,92	170,85	99,66
Izvor: 82 Namjenski primici	449.838,66	450.000,00	450.000,00	447.234,40	99,42	99,39
Izvor: 88 Prenesena sredstva - namjenski primici	21.957,74	358.834,52	358.834,52	358.834,52	1.634,21	100,00
SVEUKUPNO IZDACI	10.535.625,35	7.697.058,91	7.697.058,91	7.671.196,53	72,81	99,66

Oznaka	Naziv	Izvorni plan 2021. (1.)	Tekući plan 2021. (2.)	Izvršenje 2021. (3.)	Indeks (3./2.)
SVEUKUPNO		1.496.323.000,00	1.496.323.000,00	1.407.775.230,97	94,08%
Razdjel: 001 URED ŽUPANIJE		28.374.000,00	29.642.200,00	23.565.586,05	79,50%
Glava: 00101 PREDSTAVNIČKO I IZVRŠNO TIJELO		21.834.000,00	23.158.200,00	17.926.285,23	77,41%
Izvor: 111 Porezni i ostali prihodi		16.229.625,00	17.553.825,00	14.289.755,83	81,41%
Izvor: 181 Prenesena sredstva - opći prihodi i primici		104.375,00	104.375,00	104.375,00	100,00%
Izvor: 512 Pomoći iz državnog proračuna		5.500.000,00	5.500.000,00	3.532.154,40	64,22%
Program: 1101 Osnovna aktivnost izvršnog i predstavničkog tijela		15.453.000,00	16.728.800,00	12.104.488,28	72,36%
A 110101 Materijalni rashodi		4.492.000,00	4.481.300,00	3.471.621,88	77,47%
Izvor: 111 Porezni i ostali prihodi		4.492.000,00	4.481.300,00	3.471.621,88	77,47%
321 Naknade troškova zaposlenima		55.000,00	64.000,00	63.979,24	99,97%
3211 Službena putovanja				63.979,24	
322 Rashodi za materijal i energiju		53.000,00	50.700,00	37.264,35	73,50%
3221 Uredski materijal i ostali materijalni rashodi				37.264,35	
323 Rashodi za usluge		340.000,00	458.800,00	458.383,76	99,91%
3233 Usluge promidžbe i informiranja				222.300,00	
3234 Komunalne usluge				32.918,00	
3235 Zakupnine i najamnine				76.922,50	
3237 Intelektualne i osobne usluge				126.243,26	
324 Naknade troškova osobama izvan radnog odnosa		10.000,00	10.000,00	620,00	6,20%
3241 Naknade troškova osobama izvan radnog odnosa				620,00	
329 Ostali nespomenuti rashodi poslovanja		2.550.000,00	2.487.500,00	1.644.518,97	66,11%
3291 Naknade za rad predstavničkih i izvršnih tijela, povjerenstava i slično				1.452.415,34	
3293 Reprezentacija				174.746,03	
3295 Pristojbe i naknade				788,00	
3299 Ostali nespomenuti rashodi poslovanja				16.569,60	
381 Tekuće donacije		1.484.000,00	1.410.300,00	1.266.855,56	89,83%
3811 Tekuće donacije u novcu				1.266.855,56	
A 110103 Proračunska zaliha		1.700.000,00	1.700.000,00	444.088,76	26,12%
Izvor: 111 Porezni i ostali prihodi		1.700.000,00	1.700.000,00	444.088,76	26,12%
323 Rashodi za usluge				42.070,00	
3236 Zdravstvene i veterinarske usluge				42.070,00	
352 Subvencije trgovačkim društvima, poljoprivrednicima i obrtnicima izvan javnog sektora				103.000,00	
3522 Subvencije trgovačkim društvima izvan javnog sektora				103.000,00	
372 Ostale naknade građanima i kućanstvima iz proračuna				43.459,37	
3722 Naknade građanima i kućanstvima u naravi				43.459,37	
385 Izvanredni rashodi		1.700.000,00	1.700.000,00		
421 Građevinski objekti				255.559,39	
4212 Poslovni objekti				255.559,39	
A 110106 Izbori za Župana i Županijsku skupštinu		3.626.000,00	4.912.500,00	4.547.123,24	92,56%
Izvor: 111 Porezni i ostali prihodi		3.626.000,00	4.912.500,00	4.547.123,24	92,56%
322 Rashodi za materijal i energiju		60.000,00	60.000,00	1.369,96	2,28%
3221 Uredski materijal i ostali materijalni rashodi				1.369,96	
323 Rashodi za usluge		510.000,00	523.000,00	425.717,37	81,40%
3233 Usluge promidžbe i informiranja				89.146,56	
3239 Ostale usluge				336.570,81	
329 Ostali nespomenuti rashodi poslovanja		353.500,00	431.000,00	326.154,77	75,67%
3291 Naknade za rad predstavničkih i izvršnih tijela, povjerenstava i slično				325.476,77	
3293 Reprezentacija				678,00	
343 Ostali financijski rashodi		2.500,00	2.500,00	1.821,15	72,85%
3431 Bankarske usluge i usluge platnog prometa				1.821,15	

Oznaka	Naziv	Izvorni plan 2021. (1.)	Tekući plan 2021. (2.)	Izvršenje 2021. (3.)	Indeks (3./2.)
363	Pomoći unutar općeg proračuna	2.100.000,00	3.326.000,00	3.325.681,49	99,99%
3631	Tekuće pomoći unutar općeg proračuna			3.325.681,49	
381	Tekuće donacije	600.000,00	570.000,00	466.378,50	81,82%
3811	Tekuće donacije u novcu			466.378,50	
T 110108	e-Skupština	135.000,00	135.000,00	109.500,00	81,11%
	Izvor: 111 Porezni i ostali prihodi	135.000,00	135.000,00	109.500,00	81,11%
323	Rashodi za usluge	110.000,00	110.000,00	109.500,00	99,55%
3232	Usluge tekućeg i investicijskog održavanja			7.500,00	
3238	Računalne usluge			102.000,00	
422	Postrojenja i oprema	25.000,00	25.000,00		
T 110109	Popis stanovništva Primorsko-goranske županije	5.500.000,00	5.500.000,00	3.532.154,40	64,22%
	Izvor: 512 Pomoći iz državnog proračuna	5.500.000,00	5.500.000,00	3.532.154,40	64,22%
323	Rashodi za usluge	55.000,00	149.062,50	40.520,00	27,18%
3236	Zdravstvene i veterinarske usluge			40.520,00	
329	Ostali nespomenuti rashodi poslovanja	5.445.000,00	5.350.937,50	3.491.634,40	65,25%
3291	Naknade za rad predstavničkih i izvršnih tijela, povjerenstava i slično			3.491.634,40	
Program: 1102	Informiranje, manifestacije i pokroviteljstva	5.239.000,00	5.315.100,00	5.141.869,99	96,74%
A 110201	Informiranje javnosti	3.064.000,00	3.106.000,00	3.067.092,76	98,75%
	Izvor: 111 Porezni i ostali prihodi	2.959.625,00	3.001.625,00	2.962.717,76	98,70%
323	Rashodi za usluge	2.884.625,00	2.926.625,00	2.923.414,58	99,89%
3231	Usluge telefona, pošte i prijevoza			32.377,50	
3233	Usluge promidžbe i informiranja			2.193.723,54	
3237	Intelektualne i osobne usluge			378.859,79	
3238	Računalne usluge			24.500,00	
3239	Ostale usluge			293.953,75	
329	Ostali nespomenuti rashodi poslovanja	75.000,00	75.000,00	39.303,18	52,40%
3293	Reprezentacija			39.303,18	
	Izvor: 181 Prenesena sredstva - opći prihodi i primici	104.375,00	104.375,00	104.375,00	100,00%
323	Rashodi za usluge	104.375,00	104.375,00	104.375,00	100,00%
3237	Intelektualne i osobne usluge			34.250,00	
3238	Računalne usluge			37.500,00	
3239	Ostale usluge			32.625,00	
A 110202	Manifestacije i nastupi na sajmovima	640.500,00	640.600,00	595.879,24	93,02%
	Izvor: 111 Porezni i ostali prihodi	640.500,00	640.600,00	595.879,24	93,02%
323	Rashodi za usluge	278.000,00	278.100,00	277.875,08	99,92%
3233	Usluge promidžbe i informiranja			100.019,34	
3235	Zakupnine i najamnine			57.862,50	
3237	Intelektualne i osobne usluge			83.681,49	
3239	Ostale usluge			36.311,75	
329	Ostali nespomenuti rashodi poslovanja	227.000,00	227.000,00	182.744,16	80,50%
3293	Reprezentacija			108.168,96	
3299	Ostali nespomenuti rashodi poslovanja			74.575,20	
381	Tekuće donacije	135.500,00	135.500,00	135.260,00	99,82%
3811	Tekuće donacije u novcu			135.260,00	
A 110203	Pokroviteljstva Župana i Skupštine	1.534.500,00	1.568.500,00	1.478.897,99	94,29%
	Izvor: 111 Porezni i ostali prihodi	1.534.500,00	1.568.500,00	1.478.897,99	94,29%
363	Pomoći unutar općeg proračuna	100.000,00	100.000,00	55.448,00	55,45%
3631	Tekuće pomoći unutar općeg proračuna			55.448,00	
366	Pomoći proračunskim korisnicima drugih proračuna	50.000,00	50.000,00	14.000,00	28,00%
3661	Tekuće pomoći proračunskim korisnicima drugih proračuna			14.000,00	
381	Tekuće donacije	1.384.500,00	1.418.500,00	1.409.449,99	99,36%
3811	Tekuće donacije u novcu			1.409.449,99	
Program: 1103	Međunarodna i regionalna suradnja	160.000,00	155.300,00	102.740,98	66,16%

Oznaka	Naziv	Izvorni plan 2021. (1.)	Tekući plan 2021. (2.)	Izvršenje 2021. (3.)	Indeks (3./2.)
A 110301	Međunarodna i regionalna suradnja	160.000,00	155.300,00	102.740,98	66,16%
	Izvor: 111 Porezni i ostali prihodi	160.000,00	155.300,00	102.740,98	66,16%
321	Naknade troškova zaposlenima	20.000,00	20.000,00	13.718,54	68,59%
3211	Službena putovanja			13.718,54	
323	Rashodi za usluge	20.000,00	20.000,00	14.311,38	71,56%
3237	Intelektualne i osobne usluge			6.796,80	
3239	Ostale usluge			7.514,58	
324	Naknade troškova osobama izvan radnog odnosa	10.000,00	10.000,00		
329	Ostali nespomenuti rashodi poslovanja	110.000,00	105.300,00	74.711,06	70,95%
3294	Članarine i norme			74.711,06	
	Program: 1104 Suradnja sa samoupravom, upravom i institucijama	982.000,00	959.000,00	577.185,98	60,19%
A 110401	Suradnja s jedinicama lokalne i područne samouprave	627.000,00	614.000,00	524.347,35	85,40%
	Izvor: 111 Porezni i ostali prihodi	627.000,00	614.000,00	524.347,35	85,40%
321	Naknade troškova zaposlenima	25.000,00	25.000,00	5.000,00	20,00%
3211	Službena putovanja			5.000,00	
323	Rashodi za usluge	7.000,00	7.000,00	2.000,00	28,57%
3235	Zakupnine i najamnine			2.000,00	
324	Naknade troškova osobama izvan radnog odnosa	25.000,00	25.000,00	7.000,00	28,00%
3241	Naknade troškova osobama izvan radnog odnosa			7.000,00	
329	Ostali nespomenuti rashodi poslovanja	310.000,00	297.000,00	250.347,35	84,29%
3293	Reprezentacija			16.410,00	
3294	Članarine i norme			233.937,35	
363	Pomoći unutar općeg proračuna	260.000,00	260.000,00	260.000,00	100,00%
3631	Tekuće pomoći unutar općeg proračuna			10.000,00	
3632	Kapitalne pomoći unutar općeg proračuna			250.000,00	
T 110403	Suradnja s institucijama od županijskog značaja	355.000,00	345.000,00	52.838,63	15,32%
	Izvor: 111 Porezni i ostali prihodi	355.000,00	345.000,00	52.838,63	15,32%
321	Naknade troškova zaposlenima	20.000,00	20.000,00		
323	Rashodi za usluge	25.000,00	25.000,00		
366	Pomoći proračunskim korisnicima drugih proračuna	260.000,00	250.000,00	29.890,00	11,96%
3661	Tekuće pomoći proračunskim korisnicima drugih proračuna			29.890,00	
422	Postrojenja i oprema	50.000,00	50.000,00	22.948,63	45,90%
4221	Uredska oprema i namještaj			22.948,63	
Glava: 00102	URED ŽUPANIJE	5.804.000,00	5.708.000,00	5.074.252,65	88,90%
	Izvor: 111 Porezni i ostali prihodi	5.781.000,00	5.685.000,00	5.051.252,65	88,85%
	Izvor: 181 Prenesena sredstva - opći prihodi i primici	23.000,00	23.000,00	23.000,00	100,00%
	Program: 1201 Stručni i administrativni poslovi Ureda	208.000,00	208.000,00	126.861,82	60,99%
A 120101	Materijalni rashodi Ureda	208.000,00	208.000,00	126.861,82	60,99%
	Izvor: 111 Porezni i ostali prihodi	208.000,00	208.000,00	126.861,82	60,99%
321	Naknade troškova zaposlenima	20.000,00	20.000,00	19.585,87	97,93%
3211	Službena putovanja			19.585,87	
322	Rashodi za materijal i energiju	65.000,00	65.000,00	46.804,65	72,01%
3221	Uredski materijal i ostali materijalni rashodi			27.935,05	
3227	Službena, radna i zaštitna odjeća i obuća			18.869,60	
323	Rashodi za usluge	56.000,00	56.000,00	46.732,20	83,45%
3235	Zakupnine i najamnine			18.185,00	
3237	Intelektualne i osobne usluge			11.447,20	
3239	Ostale usluge			17.100,00	
324	Naknade troškova osobama izvan radnog odnosa	2.000,00	2.000,00		
329	Ostali nespomenuti rashodi poslovanja	63.000,00	63.000,00	12.805,54	20,33%
3293	Reprezentacija			8.065,54	
3294	Članarine i norme			4.390,00	

Oznaka	Naziv	Izvorni plan 2021. (1.)	Tekući plan 2021. (2.)	Izvršenje 2021. (3.)	Indeks (3./2.)
	3299 Ostali nespomenuti rashodi poslovanja			350,00	
	343 Ostali financijski rashodi	2.000,00	2.000,00	933,56	46,68%
	3433 Zatezne kamate			933,56	
	Program: 1202 Organizacija i provedba zaštite i spašavanja	3.224.000,00	3.210.000,00	3.087.779,19	96,19%
	A 120201 Razvoj sustava civilne zaštite	193.000,00	193.000,00	100.779,19	52,22%
	Izvor: 111 Porezni i ostali prihodi	193.000,00	193.000,00	100.779,19	52,22%
	321 Naknade troškova zaposlenima	1.000,00	1.000,00		
	322 Rashodi za materijal i energiju	51.000,00	51.000,00	28.310,34	55,51%
	3222 Materijal i sirovine			1.647,84	
	3227 Službena, radna i zaštitna odjeća i obuća			26.662,50	
	323 Rashodi za usluge	57.000,00	57.000,00	35.825,13	62,85%
	3231 Usluge telefona, pošte i prijevoza			5.000,00	
	3237 Intelektualne i osobne usluge			24.875,00	
	3239 Ostale usluge			5.950,13	
	324 Naknade troškova osobama izvan radnog odnosa	3.000,00	3.000,00		
	329 Ostali nespomenuti rashodi poslovanja	63.000,00	63.000,00	21.428,17	34,01%
	3292 Premije osiguranja			9.980,85	
	3293 Repräsentacija			9.984,82	
	3299 Ostali nespomenuti rashodi poslovanja			1.462,50	
	372 Ostale naknade građanima i kućanstvima iz proračuna	3.000,00	3.000,00	2.465,55	82,19%
	3721 Naknade građanima i kućanstvima u novcu			2.465,55	
	422 Postrojenja i oprema	15.000,00	15.000,00	12.750,00	85,00%
	4227 Uredaji, strojevi i oprema za ostale namjene			12.750,00	
	A 120202 Aktivnosti zaštite od požara - Vatrogasna zajednica PGŽ	2.751.000,00	2.751.000,00	2.750.000,00	99,96%
	Izvor: 111 Porezni i ostali prihodi	2.751.000,00	2.751.000,00	2.750.000,00	99,96%
	381 Tekuće donacije	2.312.000,00	2.312.000,00	2.311.159,02	99,96%
	3811 Tekuće donacije u novcu			2.311.159,02	
	382 Kapitalne donacije	439.000,00	439.000,00	438.840,98	99,96%
	3821 Kapitalne donacije neprofitnim organizacijama			438.840,98	
	A 120203 Aktivnosti udruga od značaja za sustav civilne zaštite	280.000,00	266.000,00	237.000,00	89,10%
	Izvor: 111 Porezni i ostali prihodi	280.000,00	266.000,00	237.000,00	89,10%
	381 Tekuće donacije	280.000,00	266.000,00	237.000,00	89,10%
	3811 Tekuće donacije u novcu			237.000,00	
	Program: 1203 Razvoj i promicanje civilnog društva	2.372.000,00	2.290.000,00	1.859.611,64	81,21%
	A 120302 Aktivnosti županijskih zajednica udruga	450.000,00	450.000,00	442.000,00	98,22%
	Izvor: 111 Porezni i ostali prihodi	450.000,00	450.000,00	442.000,00	98,22%
	381 Tekuće donacije	450.000,00	450.000,00	442.000,00	98,22%
	3811 Tekuće donacije u novcu			442.000,00	
	A 120303 Aktivnosti neprofitnih organizacija (civilnog društva)	1.173.000,00	1.115.500,00	826.500,00	74,09%
	Izvor: 111 Porezni i ostali prihodi	1.150.000,00	1.092.500,00	803.500,00	73,55%
	381 Tekuće donacije	800.000,00	760.000,00	638.500,00	84,01%
	3811 Tekuće donacije u novcu			638.500,00	
	382 Kapitalne donacije	350.000,00	332.500,00	165.000,00	49,62%
	3821 Kapitalne donacije neprofitnim organizacijama			165.000,00	
	Izvor: 181 Prenesena sredstva - opći prihodi i primici	23.000,00	23.000,00	23.000,00	100,00%
	381 Tekuće donacije	3.000,00	3.000,00	3.000,00	100,00%
	3811 Tekuće donacije u novcu			3.000,00	
	382 Kapitalne donacije	20.000,00	20.000,00	20.000,00	100,00%
	3821 Kapitalne donacije neprofitnim organizacijama			20.000,00	
	A 120304 Zaštita i prava nacionalnih manjina	749.000,00	724.500,00	591.111,64	81,59%
	Izvor: 111 Porezni i ostali prihodi	749.000,00	724.500,00	591.111,64	81,59%
	323 Rashodi za usluge	150.000,00	150.000,00	148.375,04	98,92%

Oznaka	Naziv	Izvorni plan 2021. (1.)	Tekući plan 2021. (2.)	Izvršenje 2021. (3.)	Indeks (3./2.)
3233	Usluge promidžbe i informiranja			148.375,04	
329	Ostali nespomenuti rashodi poslovanja	8.500,00	9.000,00	9.000,00	100,00%
3291	Naknade za rad predstavničkih i izvršnih tijela, povjerenstava i slično			9.000,00	
381	Tekuće donacije	590.500,00	565.500,00	433.736,60	76,70%
3811	Tekuće donacije u novcu			433.736,60	
Glava: 00103	URED UNUTARNJE REVIZIJE	43.000,00	43.000,00	22.086,22	51,36%
Izvor: 111	Porezni i ostali prihodi	43.000,00	43.000,00	22.086,22	51,36%
Program: 1301	Stručni i administrativni poslovi Ureda unutarnje revizije	43.000,00	43.000,00	22.086,22	51,36%
A 130101	Materijalni rashodi Ureda unutarnje revizije	43.000,00	43.000,00	22.086,22	51,36%
Izvor: 111	Porezni i ostali prihodi	43.000,00	43.000,00	22.086,22	51,36%
321	Naknade troškova zaposlenima	23.000,00	23.000,00	5.311,37	23,09%
3211	Službena putovanja			5.311,37	
322	Rashodi za materijal i energiju	9.500,00	9.500,00	7.468,24	78,61%
3221	Uredski materijal i ostali materijalni rashodi			7.468,24	
323	Rashodi za usluge	1.000,00	1.000,00		
329	Ostali nespomenuti rashodi poslovanja	9.500,00	9.500,00	9.306,61	97,96%
3293	Reprezentacija			9.306,61	
Glava: 00104	VIJEĆA NACIONALNIH MANJINA	693.000,00	733.000,00	542.961,95	74,07%
Izvor: 111	Porezni i ostali prihodi	693.000,00	733.000,00	542.961,95	74,07%
Program: 1401	Materijalni rashodi vijeća nacionalnih manjina	693.000,00	733.000,00	542.961,95	74,07%
A 140101	Rad vijeća nacionalnih manjina	693.000,00	733.000,00	542.961,95	74,07%
Izvor: 111	Porezni i ostali prihodi	693.000,00	733.000,00	542.961,95	74,07%
311	Plaće (Bruto)	35.000,00	35.200,00	35.195,44	99,99%
3111	Plaće za redovan rad			35.195,44	
313	Doprinosi na plaće	4.500,00	4.800,00	4.769,55	99,37%
3132	Doprinosi za obvezno zdravstveno osiguranje			4.769,55	
321	Naknade troškova zaposlenima	20.700,00	29.240,00	26.542,40	90,77%
3211	Službena putovanja			24.657,40	
3212	Naknade za prijevoz, za rad na terenu i odvojeni život			1.885,00	
322	Rashodi za materijal i energiju	23.400,00	23.600,00	10.664,84	45,19%
3221	Uredski materijal i ostali materijalni rashodi			1.233,25	
3223	Energija			9.007,79	
3224	Materijal i dijelovi za tekuće i investicijsko održavanje			423,80	
323	Rashodi za usluge	168.100,00	197.660,00	172.062,32	87,05%
3231	Usluge telefona, pošte i prijevoza			14.961,33	
3233	Usluge promidžbe i informiranja			5.000,00	
3234	Komunalne usluge			6.850,47	
3235	Zakupnine i najamnine			45.194,56	
3237	Intelektualne i osobne usluge			73.117,70	
3239	Ostale usluge			26.938,26	
324	Naknade troškova osobama izvan radnog odnosa	9.500,00	9.500,00	8.089,96	85,16%
3241	Naknade troškova osobama izvan radnog odnosa			8.089,96	
329	Ostali nespomenuti rashodi poslovanja	420.500,00	421.700,00	276.674,89	65,61%
3291	Naknade za rad predstavničkih i izvršnih tijela, povjerenstava i slično			215.391,06	
3293	Reprezentacija			55.916,91	
3299	Ostali nespomenuti rashodi poslovanja			5.366,92	
343	Ostali financijski rashodi	8.800,00	8.800,00	6.462,55	73,44%
3431	Bankarske usluge i usluge platnog prometa			6.462,55	
422	Postrojenja i oprema	2.500,00	2.500,00	2.500,00	100,00%
4221	Uredska oprema i namještaj			2.500,00	

Oznaka	Naziv	Izvorni plan 2021. (1.)	Tekući plan 2021. (2.)	Izvršenje 2021. (3.)	Indeks (3./2.)
Razdjel: 002 UPRAVNI ODJEL ZA PRORAČUN, FINACIJE I NABAVU		69.020.000,00	67.461.329,30	61.611.054,67	91,33%
Glava: 00201 UPRAVNI ODJEL ZA PRORAČUN, FINACIJE I NABAVU		69.020.000,00	67.461.329,30	61.611.054,67	91,33%
Izvor: 111 Porezni i ostali prihodi		67.659.364,68	66.100.693,98	60.648.864,43	91,75%
Izvor: 419 Naknada za zadržavanje nezakonito izgrađene zgrade u prostoru		715.000,00	715.000,00	325.947,16	45,59%
Izvor: 481 Prenesena sredstva - namjenski prihodi		114.296,24	114.296,24	107.669,60	94,20%
Izvor: 823 Namjenski primici od prodaje dionica i udjela u glavnici		450.000,00	450.000,00	447.234,40	99,39%
Izvor: 881 Prenesena sredstva - namjenski primici		81.339,08	81.339,08	81.339,08	100,00%
Program: 2001 Zajednički stručni i administrativni poslovi		67.445.000,00	65.886.329,30	60.488.290,84	91,81%
A 200101 Materijalni rashodi Odjela		157.553,76	157.553,76	66.119,90	41,97%
Izvor: 111 Porezni i ostali prihodi		157.553,76	157.553,76	66.119,90	41,97%
321 Naknade troškova zaposlenima		7.000,00	7.000,00	209,56	2,99%
3211 Službena putovanja				209,56	
322 Rashodi za materijal i energiju		40.000,00	40.000,00	29.290,55	73,23%
3221 Uredski materijal i ostali materijalni rashodi				29.290,55	
323 Rashodi za usluge		102.500,00	102.500,00	31.905,00	31,13%
3238 Računalne usluge				28.375,00	
3239 Ostale usluge				3.530,00	
329 Ostali nespomenuti rashodi poslovanja		8.053,76	8.053,76	4.714,79	58,54%
3293 Reprerentacija				3.214,79	
3299 Ostali nespomenuti rashodi poslovanja				1.500,00	
A 200102 Stručno, administrativno i tehničko osoblje		63.379.296,24	61.820.625,54	57.566.386,05	93,12%
Izvor: 111 Porezni i ostali prihodi		62.550.000,00	60.991.329,30	57.132.769,29	93,67%
311 Plaće (Bruto)		49.600.000,00	48.087.620,00	46.052.014,40	95,77%
3111 Plaće za redovan rad				45.797.023,65	
3113 Plaće za prekovremeni rad				254.990,75	
312 Ostali rashodi za zaposlene		2.900.000,00	2.900.000,00	2.303.603,45	79,43%
3121 Ostali rashodi za zaposlene				2.303.603,45	
313 Doprinosi na plaće		8.485.000,00	8.438.709,30	7.303.190,68	86,54%
3132 Doprinosi za obvezno zdravstveno osiguranje				7.303.190,68	
321 Naknade troškova zaposlenima		1.550.000,00	1.550.000,00	1.473.960,76	95,09%
3212 Naknade za prijevoz, za rad na terenu i odvojeni život				1.473.960,76	
324 Naknade troškova osobama izvan radnog odnosa		15.000,00	15.000,00		
Izvor: 419 Naknada za zadržavanje nezakonito izgrađene zgrade u prostoru		715.000,00	715.000,00	325.947,16	45,59%
311 Plaće (Bruto)		490.000,00	490.000,00	270.000,09	55,10%
3111 Plaće za redovan rad				270.000,09	
312 Ostali rashodi za zaposlene		100.000,00	100.000,00		
3121 Ostali rashodi za zaposlene					
313 Doprinosi na plaće		85.000,00	85.000,00	44.550,07	52,41%
3132 Doprinosi za obvezno zdravstveno osiguranje				44.550,07	
321 Naknade troškova zaposlenima		40.000,00	40.000,00	11.397,00	28,49%
3212 Naknade za prijevoz, za rad na terenu i odvojeni život				11.397,00	
Izvor: 481 Prenesena sredstva - namjenski prihodi		114.296,24	114.296,24	107.669,60	94,20%
312 Ostali rashodi za zaposlene		114.296,24	114.296,24	107.669,60	94,20%
3121 Ostali rashodi za zaposlene				107.669,60	
A 200103 Ostali zajednički troškovi		3.058.150,00	3.058.150,00	2.855.784,89	93,38%
Izvor: 111 Porezni i ostali prihodi		3.058.150,00	3.058.150,00	2.855.784,89	93,38%
323 Rashodi za usluge		2.850.150,00	2.850.150,00	2.727.874,66	95,71%
3233 Usluge promidžbe i informiranja				45.000,00	
3238 Računalne usluge				150,00	
3239 Ostale usluge				2.682.724,66	
329 Ostali nespomenuti rashodi poslovanja		65.000,00	65.000,00	31.450,00	48,38%

Oznaka	Naziv	Izvorni plan 2021. (1.)	Tekući plan 2021. (2.)	Izvršenje 2021. (3.)	Indeks (3./2.)
3295	Pristojbe i naknade			31.450,00	
3299	Ostali nespomenuti rashodi poslovanja				
343	Ostali financijski rashodi	143.000,00	143.000,00	96.460,23	67,45%
3431	Bankarske usluge i usluge platnog prometa			85.354,11	
3432	Negativne tečajne razlike i razlike zbog primjene valutne klauzule			11.106,12	
A 200104	Izvršenje sudskih odluka	850.000,00	850.000,00		
	Izvor: 111 Porezni i ostali prihodi	850.000,00	850.000,00		
329	Ostali nespomenuti rashodi poslovanja	30.000,00	30.000,00		
343	Ostali financijski rashodi	410.000,00	410.000,00		
383	Kazne, penali i naknade štete	410.000,00	410.000,00		
Program: 2002	Obveze po osnovi zaduživanja	1.575.000,00	1.575.000,00	1.122.763,83	71,29%
A 200203	Otplata zajma i kredita	1.130.000,00	1.130.000,00	1.122.763,83	99,36%
	Izvor: 111 Porezni i ostali prihodi	598.660,92	598.660,92	594.190,35	99,25%
342	Kamate za primljene kredite i zajmove	378.000,00	378.000,00	373.529,43	98,82%
3428	Kamate za primljene zajmove od drugih razina vlasti			373.529,43	
547	Otplata glavnice primljenih zajmova od drugih razina vlasti	220.660,92	220.660,92	220.660,92	100,00%
5471	Otplata glavnice primljenih zajmova od državnog proračuna			220.660,92	
Izvor: 823	Namjenski primici od prodaje dionica i udjela u glavnici	450.000,00	450.000,00	447.234,40	99,39%
547	Otplata glavnice primljenih zajmova od drugih razina vlasti	450.000,00	450.000,00	447.234,40	99,39%
5471	Otplata glavnice primljenih zajmova od državnog proračuna			447.234,40	
Izvor: 881	Prenesena sredstva - namjenski primici	81.339,08	81.339,08	81.339,08	100,00%
547	Otplata glavnice primljenih zajmova od drugih razina vlasti	81.339,08	81.339,08	81.339,08	100,00%
5471	Otplata glavnice primljenih zajmova od državnog proračuna			81.339,08	
A 200205	Jamstvena zaliha	445.000,00	445.000,00		
	Izvor: 111 Porezni i ostali prihodi	445.000,00	445.000,00		
363	Pomoći unutar općeg proračuna	130.000,00	130.000,00		
382	Kapitalne donacije	80.000,00	80.000,00		
386	Kapitalne pomoći	235.000,00	235.000,00		

Oznaka	Naziv	Izvorni plan 2021. (1.)	Tekući plan 2021. (2.)	Izvršenje 2021. (3.)	Indeks (3./2.)
Razdjel: 003 UPRAVNI ODJEL ZA PROSTORNO UREĐENJE, GRADITELJSTVO I ZAŠTITU OKOLIŠA		14.971.000,00	14.971.000,00	13.066.772,45	87,28%
Glava: 00301 UPRAVNI ODJEL ZA PROSTORNO UREĐENJE, GRADITELJSTVO I ZAŠTITU OKOLIŠA		822.988,53	822.988,53	292.324,37	35,52%
Izvor: 111 Porezni i ostali prihodi		464.750,51	464.750,51	216.316,06	46,54%
Izvor: 419 Naknada za zadržavanje nezakonito izgrađene zgrade u prostoru		50.000,00	50.000,00	4.253,90	8,51%
Izvor: 451 Namjenski prihodi za obavljanje poslova državne uprave		150.000,00	150.000,00	41.195,01	27,46%
Izvor: 481 Prenesena sredstva - namjenski prihodi		50.000,00	50.000,00	15.859,20	31,72%
Izvor: 485 Prenesena sredstva - prihodi za obavljanje poslova državne uprave		108.238,02	108.238,02	14.700,20	13,58%
Program: 3101 Stručni i administrativni poslovi		129.750,51	129.750,51	71.798,89	55,34%
A 310101 Materijalni rashodi Odjela		129.750,51	129.750,51	71.798,89	55,34%
Izvor: 111 Porezni i ostali prihodi		124.750,51	124.750,51	70.892,89	56,83%
321 Naknade troškova zaposlenima		28.200,00	28.200,00	17.638,66	62,55%
3211 Službena putovanja				17.638,66	
322 Rashodi za materijal i energiju		44.000,00	44.000,00	34.536,23	78,49%
3221 Uredski materijal i ostali materijalni rashodi				34.536,23	
323 Rashodi za usluge		18.000,00	18.000,00	3.295,00	18,31%
3231 Usluge telefona, pošte i prijevoza				390,00	
3235 Zakupnine i najamnine				2.000,00	
3239 Ostale usluge				905,00	
324 Naknade troškova osobama izvan radnog odnosa		2.000,00	2.000,00		
329 Ostali nespomenuti rashodi poslovanja		32.550,51	32.550,51	15.423,00	47,38%
3293 Reprezentacija				14.263,00	
3299 Ostali nespomenuti rashodi poslovanja				1.160,00	
Izvor: 485 Prenesena sredstva - prihodi za obavljanje poslova državne uprave		5.000,00	5.000,00	906,00	18,12%
323 Rashodi za usluge		5.000,00	5.000,00	906,00	18,12%
3239 Ostale usluge				906,00	
Program: 3102 Dokumenti prostornog uređenja i gradnje		483.238,02	483.238,02	140.525,48	29,08%
A 310201 Izdavanje akata iz prostornog uređenja i gradnje		150.000,00	150.000,00	20.113,10	13,41%
Izvor: 111 Porezni i ostali prihodi		50.000,00	50.000,00		
323 Rashodi za usluge		50.000,00	50.000,00		
Izvor: 419 Naknada za zadržavanje nezakonito izgrađene zgrade u prostoru		50.000,00	50.000,00	4.253,90	8,51%
323 Rashodi za usluge		50.000,00	50.000,00	4.253,90	8,51%
3237 Intelektualne i osobne usluge				4.253,90	
Izvor: 481 Prenesena sredstva - namjenski prihodi		50.000,00	50.000,00	15.859,20	31,72%
323 Rashodi za usluge		50.000,00	50.000,00	15.859,20	31,72%
3237 Intelektualne i osobne usluge				15.859,20	
A 310203 Procjena vrijednosti nekretnina		80.000,00	80.000,00	65.423,17	81,78%
Izvor: 111 Porezni i ostali prihodi		80.000,00	80.000,00	65.423,17	81,78%
329 Ostali nespomenuti rashodi poslovanja		80.000,00	80.000,00	65.423,17	81,78%
3291 Naknade za rad predstavničkih i izvršnih tijela, povjerenstava i slično				65.423,17	
A 310204 Poslovi vještačenja u imovinsko-pravnim postupcima		253.238,02	253.238,02	54.989,21	21,71%
Izvor: 451 Namjenski prihodi za obavljanje poslova državne uprave		150.000,00	150.000,00	41.195,01	27,46%
323 Rashodi za usluge		150.000,00	150.000,00	41.195,01	27,46%
3237 Intelektualne i osobne usluge				41.195,01	
Izvor: 485 Prenesena sredstva - prihodi za obavljanje poslova državne uprave		103.238,02	103.238,02	13.794,20	13,36%
323 Rashodi za usluge		103.238,02	103.238,02	13.794,20	13,36%
3237 Intelektualne i osobne usluge				13.794,20	
Program: 3103 Zaštita okoliša		210.000,00	210.000,00	80.000,00	38,10%
A 310301 Praćenje stanja okoliša i informiranje javnosti		10.000,00	10.000,00		

Oznaka	Naziv	Izvorni plan 2021. (1.)	Tekući plan 2021. (2.)	Izvršenje 2021. (3.)	Indeks (3./2.)
	Izvor: 111 Porezni i ostali prihodi	10.000,00	10.000,00		
	323 Rashodi za usluge	10.000,00	10.000,00		
	A 310302 Izrada projekata i stručnih elaborata za potrebe donošenja odluka iz područja zaštite okoliša	95.000,00	95.000,00		
	Izvor: 111 Porezni i ostali prihodi	95.000,00	95.000,00		
	323 Rashodi za usluge	90.000,00	90.000,00		
	329 Ostali nespomenuti rashodi poslovanja	5.000,00	5.000,00		
	A 310303 Program ekološke edukacije	55.000,00	55.000,00	30.000,00	54,55%
	Izvor: 111 Porezni i ostali prihodi	55.000,00	55.000,00	30.000,00	54,55%
	323 Rashodi za usluge	55.000,00	55.000,00	30.000,00	54,55%
	3233 Usluge promidžbe i informiranja			30.000,00	
	A 310304 Suradnja i sufinanciranje projekata i programa zaštite okoliša	50.000,00	50.000,00	50.000,00	100,00%
	Izvor: 111 Porezni i ostali prihodi	50.000,00	50.000,00	50.000,00	100,00%
	363 Pomoći unutar općeg proračuna	50.000,00	50.000,00	50.000,00	100,00%
	3631 Tekuće pomoći unutar općeg proračuna			50.000,00	
	Glava: 00302 JAVNA USTANOVA "ZAVOD ZA PROSTORNO UREĐENJE PRIMORSKO-GORANSKE ŽUPANIJE"	8.220.811,47	8.220.811,47	7.943.704,13	96,63%
	Izvor: 111 Porezni i ostali prihodi	7.880.966,00	7.880.966,00	7.598.200,05	96,41%
	Izvor: 321 Vlastiti prihodi - proračunski korisnici	306.500,00	306.500,00	232.215,27	75,76%
	Izvor: 383 Prenesena sredstva - vlastiti prihodi proračunskih korisnika	13.345,47	13.345,47	13.345,47	100,00%
	Izvor: 521 Pomoći - proračunski korisnici	20.000,00	20.000,00	99.943,34	499,72%
	Program: 3201 Redovna djelatnost JU "Zavod za prostorno uređenje Primorsko-goranske županije"	6.418.061,47	6.418.061,47	6.231.658,94	97,10%
	A 320101 Plaće i ostali rashodi za redovan rad JU "Zavod za prostorno uređenje Primorsko-goranske županije"	4.247.250,00	4.247.250,00	4.109.501,45	96,76%
	Izvor: 111 Porezni i ostali prihodi	4.247.250,00	4.247.250,00	4.109.501,45	96,76%
	311 Plaće (Bruto)	3.576.400,00	3.576.400,00	3.479.566,46	97,29%
	3111 Plaće za redovan rad			3.479.566,46	
	312 Ostali rashodi za zaposlene	110.000,00	110.000,00	93.400,00	84,91%
	3121 Ostali rashodi za zaposlene			93.400,00	
	313 Doprinosi na plaće	560.850,00	560.850,00	536.534,99	95,66%
	3132 Doprinosi za obvezno zdravstveno osiguranje			536.534,99	
	A 320102 Materijalni rashodi i oprema za provođenje programa JU "Zavod za prostorno uređenje Primorsko-goranske županije"	2.170.811,47	2.170.811,47	2.122.157,49	97,76%
	Izvor: 111 Porezni i ostali prihodi	1.928.966,00	1.928.966,00	1.889.253,41	97,94%
	321 Naknade troškova zaposlenima	113.235,00	113.235,00	105.914,52	93,54%
	3211 Službena putovanja			11.261,52	
	3212 Naknade za prijevoz, za rad na terenu i odvojeni život			70.098,00	
	3213 Stručno usavršavanje zaposlenika			24.555,00	
	322 Rashodi za materijal i energiju	253.000,00	252.250,00	244.386,78	96,88%
	3221 Uredski materijal i ostali materijalni rashodi			49.927,24	
	3223 Energija			133.825,57	
	3224 Materijal i dijelovi za tekuće i investicijsko održavanje			46.465,72	
	3225 Sitni inventar i auto gume			14.168,25	
	323 Rashodi za usluge	1.160.490,00	1.157.674,00	1.140.231,28	98,49%
	3231 Usluge telefona, pošte i prijevoza			46.709,24	
	3232 Usluge tekućeg i investicijskog održavanja			286.887,50	
	3233 Usluge promidžbe i informiranja			15.000,00	
	3234 Komunalne usluge			94.650,45	
	3235 Zakupnine i najamnine			358.151,02	
	3236 Zdravstvene i veterinarske usluge			2.760,00	
	3237 Intelektualne i osobne usluge			172.120,25	
	3238 Računalne usluge			61.573,14	
	3239 Ostale usluge			102.379,68	
	324 Naknade troškova osobama izvan radnog odnosa	1.000,00	3.816,00	3.816,00	100,00%

Oznaka	Naziv	Izvorni plan 2021. (1.)	Tekući plan 2021. (2.)	Izvršenje 2021. (3.)	Indeks (3./2.)
	3241 Naknade troškova osobama izvan radnog odnosa			3.816,00	
	329 Ostali nespomenuti rashodi poslovanja	184.500,00	182.556,25	175.779,09	96,29%
	3291 Naknade za rad predstavničkih i izvršnih tijela, povjerenstava i slično			41.652,44	
	3292 Premije osiguranja			76.883,20	
	3293 Reprerentacija			29.967,20	
	3294 Članarine i norme			14.100,00	
	3295 Pristojbe i naknade			10.200,00	
	3299 Ostali nespomenuti rashodi poslovanja			2.976,25	
	343 Ostali financijski rashodi	1.650,00	1.650,00	1.425,52	86,40%
	3431 Bankarske usluge i usluge platnog prometa			1.358,20	
	3433 Zatezne kamate			67,32	
	372 Ostale naknade građanima i kućanstvima iz proračuna	4.667,00	4.667,00	4.667,00	100,00%
	3721 Naknade građanima i kućanstvima u novcu			4.667,00	
	412 Nematerijalna imovina	12.424,00	12.424,00	12.423,95	100,00%
	4124 Ostala prava			12.423,95	
	422 Postrojenja i oprema	38.000,00	40.693,75	40.609,27	99,79%
	4221 Uredska oprema i namještaj			36.915,52	
	4227 Uredjaji, strojevi i oprema za ostale namjene			3.693,75	
	423 Prijevozna sredstva	150.000,00	150.000,00	150.000,00	100,00%
	4231 Prijevozna sredstva u cestovnom prometu			150.000,00	
	426 Nematerijalna proizvedena imovina	10.000,00	10.000,00	10.000,00	100,00%
	4262 Ulaganja u računalne programe			10.000,00	
	Izvor: 321 Vlastiti prihodi - proračunski korisnici	208.500,00	208.500,00	119.615,27	57,37%
	323 Rashodi za usluge	101.700,00	101.700,00	30.572,03	30,06%
	3232 Usluge tekućeg i investicijskog održavanja			10.572,03	
	3237 Intelektualne i osobne usluge			20.000,00	
	329 Ostali nespomenuti rashodi poslovanja	30.000,00	30.000,00	34.327,20	114,42%
	3293 Reprerentacija			34.327,20	
	422 Postrojenja i oprema	50.000,00	50.000,00	54.716,04	109,43%
	4221 Uredska oprema i namještaj			54.716,04	
	423 Prijevozna sredstva	26.800,00	26.800,00		
	Izvor: 383 Prenesena sredstva - vlastiti prihodi proračunskih korisnika	13.345,47	13.345,47	13.345,47	100,00%
	323 Rashodi za usluge	13.345,47	13.345,47	13.345,47	100,00%
	3232 Usluge tekućeg i investicijskog održavanja			13.345,47	
	Izvor: 521 Pomoći - proračunski korisnici	20.000,00	20.000,00	99.943,34	499,72%
	323 Rashodi za usluge	20.000,00	20.000,00		
	422 Postrojenja i oprema			99.943,34	
	4221 Uredska oprema i namještaj			99.943,34	
	Program: 3202 Programi JU "Zavod za prostorno uređenje Primorsko-goranske županije"	1.802.750,00	1.802.750,00	1.712.045,19	94,97%
	A 320201 Prostorno planiranje	799.875,00	799.875,00	790.982,01	98,89%
	Izvor: 111 Porezni i ostali prihodi	761.875,00	761.875,00	760.982,01	99,88%
	323 Rashodi za usluge	761.875,00	761.875,00	760.982,01	99,88%
	3233 Usluge promidžbe i informiranja			9.112,50	
	3237 Intelektualne i osobne usluge			537.544,51	
	3238 Računalne usluge			174.325,00	
	3239 Ostale usluge			40.000,00	
	Izvor: 321 Vlastiti prihodi - proračunski korisnici	38.000,00	38.000,00	30.000,00	78,95%
	323 Rashodi za usluge	38.000,00	38.000,00	30.000,00	78,95%
	3237 Intelektualne i osobne usluge			30.000,00	
	A 320202 Informacijski sustav prostornog uređenja i dokumentacija prostora	547.875,00	547.875,00	570.253,68	104,08%
	Izvor: 111 Porezni i ostali prihodi	487.875,00	487.875,00	487.653,68	99,95%
	323 Rashodi za usluge	487.875,00	487.875,00	487.653,68	99,95%

Oznaka	Naziv	Izvorni plan 2021. (1.)	Tekući plan 2021. (2.)	Izvršenje 2021. (3.)	Indeks (3./2.)
3237	Intelektualne i osobne usluge			39.841,18	
3238	Računalne usluge			447.812,50	
	Izvor: 321 Vlastiti prihodi - proračunski korisnici	60.000,00	60.000,00	82.600,00	137,67%
	323 Rashodi za usluge	60.000,00	60.000,00	82.600,00	137,67%
	3238 Računalne usluge			82.600,00	
	A 320203 Projekti i programi te stručno analitičke podloge	455.000,00	455.000,00	350.809,50	77,10%
	Izvor: 111 Porezni i ostali prihodi	455.000,00	455.000,00	350.809,50	77,10%
	323 Rashodi za usluge	405.000,00	405.000,00	329.500,00	81,36%
	3237 Intelektualne i osobne usluge			329.500,00	
	329 Ostali nespomenuti rashodi poslovanja	50.000,00	50.000,00	21.309,50	42,62%
	3295 Pristojbe i naknade			21.309,50	
	Glava: 00303 JAVNA USTANOVA "PRIRODA"	5.927.200,00	5.927.200,00	4.830.743,95	81,50%
	Izvor: 111 Porezni i ostali prihodi	3.606.034,00	3.606.034,00	3.457.223,18	95,87%
	Izvor: 181 Prenesena sredstva - opći prihodi i primici	463.877,63	463.877,63	175.738,29	37,88%
	Izvor: 321 Vlastiti prihodi - proračunski korisnici	354.174,03	354.174,03	163.676,95	46,21%
	Izvor: 383 Prenesena sredstva - vlastiti prihodi proračunskih korisnika	908.242,90	908.242,90	511.175,48	56,28%
	Izvor: 521 Pomoći - proračunski korisnici	70.920,00	70.920,00	50.557,64	71,29%
	Izvor: 525 Pomoći za provođenje EU projekata - proračunski korisnici	439.150,00	439.150,00	427.750,74	97,40%
	Izvor: 582 Prenesena sredstva - pomoći - proračunski korisnici	60.822,09	60.822,09	34.750,00	57,13%
	Izvor: 621 Donacije - proračunski korisnici	9.335,00	9.335,00	4.335,00	46,44%
	Izvor: 682 Prenesena sredstva - donacije - proračunski korisnici	9.734,32	9.734,32	626,64	6,44%
	Izvor: 782 Prenesena sredstva - Prihodi od prodaje ili zamjene nefinancijske imovine i naknade štete s naslova osiguranja	4.910,03	4.910,03	4.910,03	100,00%
	Program: 3301 Redovna djelatnost Javne ustanove "Priroda"	3.054.694,00	3.005.394,00	2.900.321,80	96,50%
	A 330101 Plaće i ostali rashodi za redovan rad JU "Priroda"	2.200.400,00	2.108.000,00	2.025.224,65	96,07%
	Izvor: 111 Porezni i ostali prihodi	2.200.400,00	2.108.000,00	2.025.224,65	96,07%
	311 Plaće (Bruto)	1.836.100,00	1.744.300,00	1.677.503,10	96,17%
	3111 Plaće za redovan rad			1.677.503,10	
	312 Ostali rashodi za zaposlene	58.000,00	72.700,00	70.900,00	97,52%
	3121 Ostali rashodi za zaposlene			70.900,00	
	313 Doprinosi na plaće	306.300,00	291.000,00	276.821,55	95,13%
	3132 Doprinosi za obvezno zdravstveno osiguranje			276.821,55	
	A 330102 Materijalni rashodi i oprema za provođenje programa JU "Priroda"	854.294,00	897.394,00	875.097,15	97,52%
	Izvor: 111 Porezni i ostali prihodi	844.294,00	887.394,00	848.197,15	95,58%
	321 Naknade troškova zaposlenima	58.234,00	56.134,00	47.484,47	84,59%
	3212 Naknade za prijevoz, za rad na terenu i odvojeni život			44.659,47	
	3213 Stručno usavršavanje zaposlenika			2.825,00	
	322 Rashodi za materijal i energiju	105.000,00	104.500,00	98.974,03	94,71%
	3221 Uredski materijal i ostali materijalni rashodi			32.985,61	
	3223 Energija			19.761,26	
	3224 Materijal i dijelovi za tekuće i investicijsko održavanje			19.290,93	
	3225 Sitni inventar i auto gume			21.614,48	
	3227 Službena, radna i zaštitna odjeća i obuća			5.321,75	
	323 Rashodi za usluge	466.600,00	466.600,00	450.667,91	96,59%
	3231 Usluge telefona, pošte i prijevoza			27.334,47	
	3232 Usluge tekućeg i investicijskog održavanja			78.307,94	
	3233 Usluge promidžbe i informiranja			5.775,00	
	3234 Komunalne usluge			29.758,12	
	3235 Zakupnine i najamnine			123.482,30	
	3236 Zdravstvene i veterinarske usluge			325,00	

Oznaka	Naziv	Izvorni plan 2021. (1.)	Tekući plan 2021. (2.)	Izvršenje 2021. (3.)	Indeks (3./2.)
3237	Intelektualne i osobne usluge			127.811,50	
3238	Računalne usluge			29.535,76	
3239	Ostale usluge			28.337,82	
324	Naknade troškova osobama izvan radnog odnosa	5.000,00	5.000,00	972,00	19,44%
3241	Naknade troškova osobama izvan radnog odnosa			972,00	
329	Ostali nespomenuti rashodi poslovanja	112.060,00	109.360,00	107.537,10	98,33%
3291	Naknade za rad predstavničkih i izvršnih tijela, povjerenstava i slično			23.258,24	
3292	Premije osiguranja			36.871,40	
3293	Reprezentacija			41.108,81	
3294	Članarine i norme			120,00	
3295	Pristojbe i naknade			345,25	
3299	Ostali nespomenuti rashodi poslovanja			5.833,40	
343	Ostali financijski rashodi	5.800,00	5.800,00	3.502,32	60,38%
3431	Bankarske usluge i usluge platnog prometa			3.390,86	
3432	Negativne tečajne razlike i razlike zbog primjene valutne klauzule			65,11	
3433	Zatezne kamate			46,35	
412	Nematerijalna imovina	3.100,00	16.100,00	15.470,00	96,09%
4123	Licence			15.470,00	
422	Postrojenja i oprema	88.500,00	123.900,00	123.589,32	99,75%
4221	Uredska oprema i namještaj			121.590,32	
4227	Uredaji, strojevi i oprema za ostale namjene			1.999,00	
Izvor: 321 Vlastiti prihodi - proračunski korisnici				26.900,00	
422 Postrojenja i oprema				26.900,00	
4221	Uredska oprema i namještaj			26.900,00	
Izvor: 383 Prenesena sredstva - vlastiti prihodi proračunskih korisnika		10.000,00	10.000,00		
321 Naknade troškova zaposlenima		10.000,00	10.000,00		
Program: 3302 Programi JU "Priroda"		2.872.506,00	2.921.806,00	1.930.422,15	66,07%
A 330201 Programske aktivnosti JU "Priroda"		687.238,81	699.238,81	536.078,30	76,67%
Izvor: 111 Porezni i ostali prihodi		284.640,00	296.640,00	286.636,63	96,63%
321 Naknade troškova zaposlenima		55.000,00	67.000,00	59.278,07	88,47%
3211	Službena putovanja			59.278,07	
322 Rashodi za materijal i energiju		45.000,00	45.000,00	44.430,18	98,73%
3223	Energija			39.430,18	
3224	Materijal i dijelovi za tekuće i investicijsko održavanje			5.000,00	
323 Rashodi za usluge		156.140,00	156.140,00	155.678,38	99,70%
3231	Usluge telefona, pošte i prijevoza			8.821,88	
3233	Usluge promidžbe i informiranja			70.000,00	
3235	Zakupnine i najamnine			2.400,00	
3237	Intelektualne i osobne usluge			54.531,50	
3238	Računalne usluge			4.875,00	
3239	Ostale usluge			15.050,00	
422 Postrojenja i oprema		28.500,00	28.500,00	27.250,00	95,61%
4227	Uredaji, strojevi i oprema za ostale namjene			27.250,00	
Izvor: 321 Vlastiti prihodi - proračunski korisnici		228.042,00	228.042,00	89.913,44	39,43%
322 Rashodi za materijal i energiju		10.000,00	10.000,00	3.247,69	32,48%
3223	Energija			2.701,25	
3224	Materijal i dijelovi za tekuće i investicijsko održavanje			546,44	
323 Rashodi za usluge		218.042,00	218.042,00	86.665,75	39,75%
3237	Intelektualne i osobne usluge			60.728,25	
3238	Računalne usluge			5.937,50	
3239	Ostale usluge			20.000,00	
Izvor: 383 Prenesena sredstva - vlastiti prihodi proračunskih korisnika		174.556,81	174.556,81	156.343,61	89,57%

Oznaka	Naziv	Izvorni plan 2021. (1.)	Tekući plan 2021. (2.)	Izvršenje 2021. (3.)	Indeks (3./2.)
323	Rashodi za usluge	108.056,81	108.056,81	99.888,75	92,44%
3232	Usluge tekućeg i investicijskog održavanja			99.888,75	
412	Nematerijalna imovina	45.000,00	45.000,00	38.366,88	85,26%
4124	Ostala prava			38.366,88	
422	Postrojenja i oprema	21.500,00	21.500,00	18.087,98	84,13%
4225	Instrumenti, uređaji i strojevi			13.275,48	
4227	Uređaji, strojevi i oprema za ostale namjene			4.812,50	
Izvor: 521 Pomoći - proračunski korisnici				3.184,62	
322	Rashodi za materijal i energiju			2.158,62	
3223	Energija			569,82	
3224	Materijal i dijelovi za tekuće i investicijsko održavanje			1.588,80	
323	Rashodi za usluge			1.026,00	
3239	Ostale usluge			1.026,00	
K 330202	Centar za posjetitelje Beli	504.414,26	516.614,26	390.485,10	75,59%
Izvor: 111 Porezni i ostali prihodi		179.900,00	192.100,00	182.306,20	94,90%
322	Rashodi za materijal i energiju	48.478,00	48.478,00	48.454,14	99,95%
3221	Uredski materijal i ostali materijalni rashodi			10.066,18	
3222	Materijal i sirovine			18.503,16	
3223	Energija			16.706,60	
3224	Materijal i dijelovi za tekuće i investicijsko održavanje			2.128,00	
3225	Sitni inventar i auto gume			1.050,20	
323	Rashodi za usluge	130.222,00	130.222,00	124.118,92	95,31%
3231	Usluge telefona, pošte i prijevoza			46.064,86	
3232	Usluge tekućeg i investicijskog održavanja			7.991,56	
3234	Komunalne usluge			6.000,00	
3235	Zakupnine i najamnine			8.500,00	
3236	Zdravstvene i veterinarske usluge			2.362,50	
3237	Intelektualne i osobne usluge			24.500,00	
3239	Ostale usluge			28.700,00	
422	Postrojenja i oprema	1.200,00	13.400,00	9.733,14	72,64%
4221	Uredska oprema i namještaj			9.053,34	
4227	Uređaji, strojevi i oprema za ostale namjene			679,80	
Izvor: 321 Vlastiti prihodi - proračunski korisnici		106.132,03	106.132,03	35.338,51	33,30%
322	Rashodi za materijal i energiju	19.750,00	19.750,00	2.913,37	14,75%
3221	Uredski materijal i ostali materijalni rashodi			1.080,00	
3223	Energija			1.833,37	
323	Rashodi za usluge	86.382,03	86.382,03	32.425,14	37,54%
3232	Usluge tekućeg i investicijskog održavanja			9.118,24	
3234	Komunalne usluge			6.681,90	
3235	Zakupnine i najamnine				
3237	Intelektualne i osobne usluge			9.250,00	
3238	Računalne usluge			4.750,00	
3239	Ostale usluge			2.625,00	
Izvor: 383 Prenesena sredstva - vlastiti prihodi proračunskih korisnika		122.027,91	122.027,91	112.195,26	91,94%
322	Rashodi za materijal i energiju	12.027,91	12.027,91	12.025,75	99,98%
3222	Materijal i sirovine			12.025,75	
323	Rashodi za usluge	95.000,00	95.000,00	87.760,31	92,38%
3231	Usluge telefona, pošte i prijevoza			6.028,00	
3235	Zakupnine i najamnine			23.132,31	
3237	Intelektualne i osobne usluge			29.850,00	
3239	Ostale usluge			28.750,00	
422	Postrojenja i oprema	15.000,00	15.000,00	12.409,20	82,73%
4227	Uređaji, strojevi i oprema za ostale namjene			12.409,20	

Oznaka	Naziv	Izvorni plan 2021. (1.)	Tekući plan 2021. (2.)	Izvršenje 2021. (3.)	Indeks (3./2.)
Izvor: 521 Pomoći - proračunski korisnici		46.620,00	46.620,00	25.268,49	54,20%
322 Rashodi za materijal i energiju		23.520,00	23.520,00	5.623,74	23,91%
3222 Materijal i sirovine				5.370,00	
3224 Materijal i dijelovi za tekuće i investicijsko održavanje				253,74	
323 Rashodi za usluge		23.100,00	23.100,00	19.644,75	85,04%
3232 Usluge tekućeg i investicijskog održavanja				4.600,00	
3235 Zakupnine i najamnine				12.000,00	
3236 Zdravstvene i veterinarske usluge				3.044,75	
Izvor: 582 Prenesena sredstva - pomoći - proračunski korisnici		35.000,00	35.000,00	34.750,00	99,29%
323 Rashodi za usluge		35.000,00	35.000,00	34.750,00	99,29%
3237 Intelektualne i osobne usluge				34.750,00	
Izvor: 621 Donacije - proračunski korisnici		5.000,00	5.000,00		
322 Rashodi za materijal i energiju		5.000,00	5.000,00		
Izvor: 682 Prenesena sredstva - donacije - proračunski korisnici		9.734,32	9.734,32	626,64	6,44%
322 Rashodi za materijal i energiju		708,10	708,10	626,64	88,50%
3223 Energija				626,64	
323 Rashodi za usluge		9.026,22	9.026,22		
K 330204 Centar za posjetitelje o velikim zvijerima		1.200.452,93	1.207.452,93	882.852,66	73,12%
Izvor: 111 Porezni i ostali prihodi		89.700,00	96.700,00	90.136,36	93,21%
311 Plaće (Bruto)		10.040,00	10.040,00	9.817,84	97,79%
3111 Plaće za redovan rad				9.817,84	
313 Doprinosi na plaće		1.660,00	1.660,00	1.619,94	97,59%
3132 Doprinosi za obvezno zdravstveno osiguranje				1.619,94	
322 Rashodi za materijal i energiju		28.000,00	35.000,00	31.352,40	89,58%
3221 Uredski materijal i ostali materijalni rashodi				6.813,60	
3223 Energija				18.619,39	
3225 Sitni inventar i auto gume				5.919,41	
323 Rashodi za usluge		50.000,00	50.000,00	47.346,18	94,69%
3231 Usluge telefona, pošte i prijevoza				6.052,92	
3232 Usluge tekućeg i investicijskog održavanja				25.537,50	
3234 Komunalne usluge				3.290,29	
3235 Zakupnine i najamnine				1.715,47	
3237 Intelektualne i osobne usluge				6.000,00	
3238 Računalne usluge				4.750,00	
Izvor: 181 Prenesena sredstva - opći prihodi i primici		463.877,63	463.877,63	175.738,29	37,88%
322 Rashodi za materijal i energiju		1.000,00	1.000,00	300,00	30,00%
3221 Uredski materijal i ostali materijalni rashodi				300,00	
323 Rashodi za usluge		458.502,63	458.502,63	174.125,79	37,98%
3233 Usluge promidžbe i informiranja				19.500,00	
3235 Zakupnine i najamnine				30.507,04	
3237 Intelektualne i osobne usluge				124.118,75	
422 Postrojenja i oprema		4.375,00	4.375,00	1.312,50	30,00%
4227 Uredjaji, strojevi i oprema za ostale namjene				1.312,50	
Izvor: 321 Vlastiti prihodi - proračunski korisnici		20.000,00	20.000,00	11.525,00	57,63%
322 Rashodi za materijal i energiju		20.000,00	20.000,00		
3222 Materijal i sirovine					
412 Nematerijalna imovina				11.525,00	
4124 Ostala prava				11.525,00	
Izvor: 383 Prenesena sredstva - vlastiti prihodi proračunskih korisnika		419.480,27	419.480,27	234.391,91	55,88%
321 Naknade troškova zaposlenima		21.060,00	21.060,00	920,00	4,37%
3211 Službena putovanja				920,00	
322 Rashodi za materijal i energiju		92.668,75	92.668,75	38.032,89	41,04%

Oznaka	Naziv	Izvorni plan 2021. (1.)	Tekući plan 2021. (2.)	Izvršenje 2021. (3.)	Indeks (3./2.)
	3222 Materijal i sirovine			38.032,89	
	323 Rashodi za usluge	89.000,00	89.000,00	60.480,38	67,96%
	3233 Usluge promidžbe i informiranja			32.284,39	
	3235 Zakupnine i najamnine			0,34	
	3237 Intelektualne i osobne usluge			28.195,65	
	412 Nematerijalna imovina	50.000,00	50.000,00	48.750,00	97,50%
	4124 Ostala prava			48.750,00	
	422 Postrojenja i oprema	76.311,55	76.311,55	63.413,67	83,10%
	4221 Uredska oprema i namještaj			50.632,42	
	4227 Uređaji, strojevi i oprema za ostale namjene			12.781,25	
	426 Nematerijalna proizvedena imovina	90.439,97	90.439,97	22.794,97	25,20%
	4262 Ulaganja u računalne programe			13.851,00	
	4263 Umjetnička, literarna i znanstvena djela			8.943,97	
	Izvor: 521 Pomoći - proračunski korisnici				
	311 Plaće (Bruto)				
	3111 Plaće za redovan rad				
	313 Doprinosi na plaće				
	3132 Doprinosi za obvezno zdravstveno osiguranje				
	323 Rashodi za usluge				
	3235 Zakupnine i najamnine				
	Izvor: 525 Pomoći za provođenje EU projekata - proračunski korisnici	198.150,00	198.150,00	361.816,07	182,60%
	311 Plaće (Bruto)	21.100,00	21.100,00	20.768,97	98,43%
	3111 Plaće za redovan rad			20.768,97	
	313 Doprinosi na plaće	3.500,00	3.500,00	3.426,88	97,91%
	3132 Doprinosi za obvezno zdravstveno osiguranje			3.426,88	
	322 Rashodi za materijal i energiju			700,00	
	3221 Uredski materijal i ostali materijalni rashodi			700,00	
	323 Rashodi za usluge	105.800,00	105.800,00	269.212,72	254,45%
	3233 Usluge promidžbe i informiranja			45.500,00	
	3235 Zakupnine i najamnine			74.812,46	
	3237 Intelektualne i osobne usluge			148.900,26	
	422 Postrojenja i oprema	3.100,00	3.100,00	3.062,50	98,79%
	4227 Uređaji, strojevi i oprema za ostale namjene			3.062,50	
	426 Nematerijalna proizvedena imovina	64.650,00	64.650,00	64.645,00	99,99%
	4262 Ulaganja u računalne programe			32.319,00	
	4263 Umjetnička, literarna i znanstvena djela			32.326,00	
	Izvor: 621 Donacije - proračunski korisnici	4.335,00	4.335,00	4.335,00	100,00%
	322 Rashodi za materijal i energiju	1.210,00	1.210,00	1.210,00	100,00%
	3225 Sitni inventar i auto gume			1.210,00	
	422 Postrojenja i oprema	3.125,00	3.125,00	3.125,00	100,00%
	4221 Uredska oprema i namještaj			3.125,00	
	Izvor: 782 Prenesena sredstva - Prihodi od prodaje ili zamjene nefinancijske imovine i naknade štete s naslova osiguranja	4.910,03	4.910,03	4.910,03	100,00%
	426 Nematerijalna proizvedena imovina	4.910,03	4.910,03	4.910,03	100,00%
	4263 Umjetnička, literarna i znanstvena djela			4.910,03	
	K 330208 Unapređenje i povećanje kapaciteta oporavišta za bjeloglave supove u Centru za posjetitelje Beli	452.800,00	467.800,00	92.553,77	19,78%
	Izvor: 111 Porezni i ostali prihodi	3.800,00	18.800,00	18.374,40	97,74%
	311 Plaće (Bruto)	2.800,00	13.900,00	13.714,81	98,67%
	3111 Plaće za redovan rad			13.714,81	
	313 Doprinosi na plaće	500,00	2.400,00	2.262,93	94,29%
	3132 Doprinosi za obvezno zdravstveno osiguranje			2.262,93	
	323 Rashodi za usluge	500,00	2.500,00	2.396,66	95,87%

Oznaka	Naziv	Izvorni plan 2021. (1.)	Tekući plan 2021. (2.)	Izvršenje 2021. (3.)	Indeks (3./2.)
	3235 Zakupnine i najamnine			2.396,66	
	Izvor: 383 Prenesena sredstva - vlastiti prihodi proračunskih korisnika	182.177,91	182.177,91	8.244,70	4,53%
	323 Rashodi za usluge	48.000,00	48.000,00	8.244,70	17,18%
	3237 Intelektualne i osobne usluge			8.244,70	
	412 Nematerijalna imovina	84.177,91	84.177,91		
	422 Postrojenja i oprema	50.000,00	50.000,00		
	Izvor: 525 Pomoći za provođenje EU projekata - proračunski korisnici	241.000,00	241.000,00	65.934,67	27,36%
	311 Plaće (Bruto)	15.900,00	15.900,00	33.450,05	210,38%
	3111 Plaće za redovan rad			33.450,05	
	313 Doprinosi na plaće	2.700,00	2.700,00	5.519,26	204,42%
	3132 Doprinosi za obvezno zdravstveno osiguranje			5.519,26	
	323 Rashodi za usluge	12.400,00	12.400,00	26.965,36	217,46%
	3235 Zakupnine i najamnine			5.845,36	
	3237 Intelektualne i osobne usluge			21.120,00	
	412 Nematerijalna imovina	210.000,00	210.000,00		
	Izvor: 582 Prenesena sredstva - pomoći - proračunski korisnici	25.822,09	25.822,09		
	412 Nematerijalna imovina	25.822,09	25.822,09		
	T 330209 Interpretacijski centar prirodne baštine Primorsko-goranske županije	27.600,00	30.700,00	28.452,32	92,68%
	Izvor: 111 Porezni i ostali prihodi	3.300,00	6.400,00	6.347,79	99,18%
	311 Plaće (Bruto)	2.100,00	4.570,00	4.543,98	99,43%
	3111 Plaće za redovan rad			4.543,98	
	313 Doprinosi na plaće	400,00	900,00	876,02	97,34%
	3132 Doprinosi za obvezno zdravstveno osiguranje			876,02	
	322 Rashodi za materijal i energiju	800,00	930,00	927,79	99,76%
	3223 Energija			927,79	
	Izvor: 521 Pomoći - proračunski korisnici	24.300,00	24.300,00	22.104,53	90,97%
	311 Plaće (Bruto)	18.300,00	18.300,00	16.693,06	91,22%
	3111 Plaće za redovan rad			16.693,06	
	313 Doprinosi na plaće	3.200,00	3.200,00	2.628,09	82,13%
	3132 Doprinosi za obvezno zdravstveno osiguranje			2.628,09	
	322 Rashodi za materijal i energiju	2.800,00	2.800,00	2.783,38	99,41%
	3223 Energija			2.783,38	

Oznaka	Naziv	Izvorni plan 2021. (1.)	Tekući plan 2021. (2.)	Izvršenje 2021. (3.)	Indeks (3./2.)
Razdjel: 004 UPRAVNI ODJEL ZA ZDRAVSTVO		600.010.000,00	600.010.000,00	576.081.816,63	96,01%
Glava: 00401 UPRAVNI ODJEL ZA ZDRAVSTVO		2.633.709,83	2.605.709,83	2.496.072,40	95,79%
Izvor: 111 Porezni i ostali prihodi		2.246.994,55	2.218.994,55	2.099.000,34	94,59%
Izvor: 181 Prenesena sredstva - opći prihodi i primici		386.715,28	386.715,28	386.715,28	100,00%
Izvor: 512 Pomoći iz državnog proračuna				10.356,78	
Program: 4101 Stručni i administrativni poslovi		196.994,55	196.994,55	134.092,51	68,07%
A 410101 Materijalni rashodi Odjela		196.994,55	196.994,55	134.092,51	68,07%
Izvor: 111 Porezni i ostali prihodi		196.994,55	196.994,55	134.092,51	68,07%
321 Naknade troškova zaposlenima		16.000,00	16.000,00	8.171,89	51,07%
3211 Službena putovanja				8.171,89	
322 Rashodi za materijal i energiju		19.338,55	19.338,55	11.431,40	59,11%
3221 Uredski materijal i ostali materijalni rashodi				11.431,40	
323 Rashodi za usluge		142.000,00	142.000,00	102.546,40	72,22%
3237 Intelektualne i osobne usluge				102.358,90	
3239 Ostale usluge				187,50	
324 Naknade troškova osobama izvan radnog odnosa		1.000,00	1.000,00		
329 Ostali nespomenuti rashodi poslovanja		18.656,00	18.656,00	11.942,82	64,02%
3293 Reprezentacija				11.192,82	
3299 Ostali nespomenuti rashodi poslovanja				750,00	
Program: 4102 Ostali programi u zdravstvenoj zaštiti		2.436.715,28	2.408.715,28	2.361.979,89	98,06%
A 410201 Mrtvozorenje i obdukcija		1.550.000,00	1.522.000,00	1.479.838,48	97,23%
Izvor: 111 Porezni i ostali prihodi		1.550.000,00	1.522.000,00	1.479.838,48	97,23%
322 Rashodi za materijal i energiju		4.000,00	4.000,00	2.380,43	59,51%
3221 Uredski materijal i ostali materijalni rashodi				2.380,43	
323 Rashodi za usluge		1.542.000,00	1.514.000,00	1.475.619,81	97,46%
3236 Zdravstvene i veterinarske usluge				1.314.987,03	
3239 Ostale usluge				160.632,78	
329 Ostali nespomenuti rashodi poslovanja		4.000,00	4.000,00	1.838,24	45,96%
3291 Naknade za rad predstavničkih i izvršnih tijela, povjerenstava i slično				1.838,24	
A 410202 Projekt "Rukovođenje za zdravlje"		78.000,00	78.000,00	70.429,35	90,29%
Izvor: 111 Porezni i ostali prihodi		78.000,00	78.000,00	70.429,35	90,29%
321 Naknade troškova zaposlenima		5.000,00	5.000,00		
323 Rashodi za usluge		68.000,00	68.000,00	67.443,15	99,18%
3233 Usluge promidžbe i informiranja				12.995,10	
3237 Intelektualne i osobne usluge				54.448,05	
324 Naknade troškova osobama izvan radnog odnosa		2.000,00	2.000,00		
329 Ostali nespomenuti rashodi poslovanja		3.000,00	3.000,00	2.986,20	99,54%
3293 Reprezentacija				2.986,20	
K 410204 Sufinanciranje Kliničkog bolničkog centra Rijeka		386.715,28	386.715,28	386.715,28	100,00%
Izvor: 181 Prenesena sredstva - opći prihodi i primici		386.715,28	386.715,28	386.715,28	100,00%
366 Pomoći proračunskim korisnicima drugih proračuna		386.715,28	386.715,28	386.715,28	100,00%
3661 Tekuće pomoći proračunskim korisnicima drugih proračuna				386.715,28	
T 410205 Mreža zdravih gradova Primorsko-goranske županije		22.000,00	22.000,00	14.640,00	66,55%
Izvor: 111 Porezni i ostali prihodi		22.000,00	22.000,00	14.640,00	66,55%
321 Naknade troškova zaposlenima		5.000,00	5.000,00		
324 Naknade troškova osobama izvan radnog odnosa		5.000,00	5.000,00	4.600,00	92,00%
3241 Naknade troškova osobama izvan radnog odnosa				4.600,00	
329 Ostali nespomenuti rashodi poslovanja		12.000,00	12.000,00	10.040,00	83,67%
3293 Reprezentacija				3.040,00	
3294 Članarine i norme				7.000,00	
T 410206 Palijativna zdravstvena skrb - Hospicij "Marija K. Kozulić"		400.000,00	400.000,00	400.000,00	100,00%

Oznaka	Naziv	Izvorni plan 2021. (1.)	Tekući plan 2021. (2.)	Izvršenje 2021. (3.)	Indeks (3./2.)
Izvor: 111 Porezni i ostali prihodi		400.000,00	400.000,00	400.000,00	100,00%
381 Tekuće donacije		400.000,00	400.000,00	400.000,00	100,00%
3811 Tekuće donacije u novcu				400.000,00	
A 410216 Unapređenje primarne zdravstvene zaštite na otocima Primorsko – goranske županije - EU				10.356,78	
Izvor: 512 Pomoći iz državnog proračuna				10.356,78	
369 Prijenosi između proračunskih korisnika istog proračuna				10.356,78	
3691 Tekući prijenosi između proračunskih korisnika istog proračuna				10.356,78	
Glava: 00402 ŽUPANIJSKE USTANOVE ZDRAVSTVA		597.376.290,17	597.404.290,17	573.585.744,23	96,01%
Izvor: 111 Porezni i ostali prihodi		22.588.044,38	22.616.044,38	19.983.795,87	88,36%
Izvor: 181 Prenesena sredstva - opći prihodi i primici		19.064.504,06	19.064.504,06	19.053.658,29	99,94%
Izvor: 321 Vlastiti prihodi - proračunski korisnici		69.241.294,48	69.241.294,48	70.982.694,26	102,51%
Izvor: 383 Prenesena sredstva - vlastiti prihodi proračunskih korisnika		2.555.195,56	2.555.195,56	2.555.195,56	100,00%
Izvor: 415 Naknada za koncesije u primarnoj zdravstvenoj zaštiti		50.000,00	50.000,00	44.264,68	88,53%
Izvor: 417 Prihodi od uplate viška prihoda od zdravstvenih ustanova		800.000,00	800.000,00		
Izvor: 431 Prihodi za posebne namjene - proračunski korisnici		393.480.791,32	393.480.791,32	402.621.744,12	102,32%
Izvor: 445 Prihodi za decentralizirane funkcije - zdravstvene ustanove		24.196.751,00	24.196.751,00	24.156.955,02	99,84%
Izvor: 481 Prenesena sredstva - namjenski prihodi		216,59	216,59	216,59	100,00%
Izvor: 483 Prenesena sredstva - namjenski prihodi - proračunski korisnici		2.871.825,45	2.871.825,45	2.022.459,37	70,42%
Izvor: 512 Pomoći iz državnog proračuna		598.284,00	598.284,00	798.284,00	133,43%
Izvor: 521 Pomoći - proračunski korisnici		14.786.437,63	14.786.437,63	18.953.389,93	128,18%
Izvor: 525 Pomoći za provođenje EU projekata - proračunski korisnici		12.620.339,71	12.620.339,71	6.956.785,25	55,12%
Izvor: 582 Prenesena sredstva - pomoći - proračunski korisnici		306.986,06	306.986,06	228.159,67	74,32%
Izvor: 621 Donacije - proračunski korisnici		1.224.530,00	1.224.530,00	2.120.993,76	173,21%
Izvor: 682 Prenesena sredstva - donacije - proračunski korisnici		393.752,45	393.752,45	393.752,45	100,00%
Izvor: 731 Prihodi od prodaje ili zamjene nefin. imov. i naknade štete s naslova osiguranja - prorač. korisnici		31.365.842,04	31.365.842,04	1.481.899,97	4,72%
Izvor: 781 Prenesena sredstva - prihodi od prodaje ili zamjene nefinancijske imovine i naknade s naslova osiguranja		954.000,00	954.000,00	954.000,00	100,00%
Izvor: 882 Prenesena sredstva - namjenski primici - proračunski korisnici		277.495,44	277.495,44	277.495,44	100,00%
Program: 4206 Sigurnost zdravlja i prava na zdravstvene usluge		482.367.690,60	482.367.690,60	493.896.710,79	102,39%
A 420601 Dostupnost na primarnoj razini zdravstvene zaštite		256.877.524,00	256.877.524,00	270.007.329,43	105,11%
Izvor: 111 Porezni i ostali prihodi		2.985.455,85	2.985.455,85	2.985.455,65	100,00%
311 Plaće (Bruto)		1.176.755,65	1.176.755,65	1.176.755,65	100,00%
3111 Plaće za redovan rad				1.176.755,65	
313 Doprinosi na plaće		167.700,20	167.700,20	167.700,00	100,00%
3132 Doprinosi za obvezno zdravstveno osiguranje				167.700,00	
321 Naknade troškova zaposlenima		200.000,00	200.000,00	200.000,00	100,00%
3212 Naknade za prijevoz, za rad na terenu i odvojeni život				200.000,00	
322 Rashodi za materijal i energiju		1.321.000,00	1.321.000,00	1.321.000,00	100,00%
3222 Materijal i sirovine				751.000,00	
3223 Energija				320.000,00	
3227 Službena, radna i zaštitna odjeća i obuća				250.000,00	
329 Ostali nespomenuti rashodi poslovanja		120.000,00	120.000,00	120.000,00	100,00%
3292 Premije osiguranja				120.000,00	
Izvor: 181 Prenesena sredstva - opći prihodi i primici		3.000.000,00	3.000.000,00	2.996.200,35	99,87%
311 Plaće (Bruto)		1.350.000,00	1.350.000,00	1.350.000,00	100,00%
3111 Plaće za redovan rad				1.350.000,00	
313 Doprinosi na plaće		200.000,00	200.000,00	200.000,00	100,00%

Oznaka	Naziv	Izvorni plan 2021. (1.)	Tekući plan 2021. (2.)	Izvršenje 2021. (3.)	Indeks (3./2.)
3132	Doprinosi za obvezno zdravstveno osiguranje			200.000,00	
321	Naknade troškova zaposlenima	500.000,00	500.000,00	500.000,00	100,00%
3212	Naknade za prijevoz, za rad na terenu i odvojeni život			500.000,00	
322	Rashodi za materijal i energiju	650.000,00	650.000,00	650.000,00	100,00%
3223	Energija			650.000,00	
323	Rashodi za usluge	150.000,00	150.000,00	150.000,00	100,00%
3237	Intelektualne i osobne usluge			150.000,00	
329	Ostali nespomenuti rashodi poslovanja	150.000,00	150.000,00	146.200,35	97,47%
3292	Premije osiguranja			146.200,35	
Izvor: 321 Vlastiti prihodi - proračunski korisnici		26.949.351,85	26.949.351,85	23.896.549,48	88,67%
311	Plaće (Bruto)	5.636.186,98	5.636.186,98	9.664.850,83	171,48%
3111	Plaće za redovan rad			9.448.881,07	
3113	Plaće za prekovremeni rad			146.748,86	
3114	Plaće za posebne uvjete rada			69.220,90	
312	Ostali rashodi za zaposlene	1.157.225,00	1.157.225,00	2.436.367,48	210,54%
3121	Ostali rashodi za zaposlene			2.436.367,48	
313	Doprinosi na plaće	514.492,43	514.492,43	1.513.671,89	294,21%
3132	Doprinosi za obvezno zdravstveno osiguranje			1.508.886,99	
3133	Doprinosi za obvezno osiguranje u slučaju nezaposlenosti			4.784,90	
321	Naknade troškova zaposlenima	1.811.034,00	1.811.034,00	1.298.789,39	71,72%
3211	Službena putovanja			234.606,31	
3212	Naknade za prijevoz, za rad na terenu i odvojeni život			350.434,05	
3213	Stručno usavršavanje zaposlenika			461.274,12	
3214	Ostale naknade troškova zaposlenima			252.474,91	
322	Rashodi za materijal i energiju	7.226.296,00	7.226.296,00	3.098.332,35	42,88%
3221	Uredski materijal i ostali materijalni rashodi			220.583,68	
3222	Materijal i sirovine			995.952,06	
3223	Energija			331.001,44	
3224	Materijal i dijelovi za tekuće i investicijsko održavanje			929.644,31	
3225	Sitni inventar i auto gume			393.748,06	
3227	Službena, radna i zaštitna odjeća i obuća			227.402,80	
323	Rashodi za usluge	9.117.114,44	9.117.114,44	5.063.743,89	55,54%
3231	Usluge telefona, pošte i prijevoza			261.741,11	
3232	Usluge tekućeg i investicijskog održavanja			1.836.765,64	
3233	Usluge promidžbe i informiranja			211.696,90	
3234	Komunalne usluge			125.863,80	
3235	Zakupnine i najamnine			625.937,08	
3236	Zdravstvene i veterinarske usluge			76.424,35	
3237	Intelektualne i osobne usluge			1.203.094,50	
3238	Računalne usluge			78.941,79	
3239	Ostale usluge			643.278,72	
329	Ostali nespomenuti rashodi poslovanja	1.151.210,00	1.151.210,00	553.104,92	48,05%
3291	Naknade za rad predstavničkih i izvršnih tijela, povjerenstava i slično			163.722,26	
3292	Premije osiguranja			125.430,77	
3293	Reprezentacija			28.457,07	
3294	Članarine i norme			131.563,06	
3295	Pristojbe i naknade			34.230,25	
3296	Troškovi sudskih postupaka			1.276,00	
3299	Ostali nespomenuti rashodi poslovanja			68.425,51	
342	Kamate za primljene kredite i zajmove	40.000,00	40.000,00	6.824,26	17,06%
3423	Kamate za primljene kredite i zajmove od kreditnih i ostalih financijskih institucija izvan javnog sektora			6.824,26	
343	Ostali financijski rashodi	248.293,00	248.293,00	236.665,88	95,32%
3431	Bankarske usluge i usluge platnog prometa			181.609,23	

Oznaka	Naziv	Izvorni plan 2021. (1.)	Tekući plan 2021. (2.)	Izvršenje 2021. (3.)	Indeks (3./2.)
3432	Negativne tečajne razlike i razlike zbog primjene valutne klauzule			14.630,34	
3433	Zatezne kamate			40.426,31	
381	Tekuće donacije	7.500,00	7.500,00	5.000,00	66,67%
3811	Tekuće donacije u novcu			5.000,00	
383	Kazne, penali i naknade štete	40.000,00	40.000,00	19.198,59	48,00%
3831	Naknade šteta pravnim i fizičkim osobama			16.531,59	
3835	Ostale kazne			2.667,00	
Izvor: 415	Naknada za koncesije u primarnoj zdravstvenoj zaštiti	50.000,00	50.000,00	44.264,68	88,53%
322	Rashodi za materijal i energiju	50.000,00	50.000,00	44.264,68	88,53%
3223	Energija			44.264,68	
Izvor: 417	Prihodi od uplate viška prihoda od zdravstvenih ustanova	800.000,00	800.000,00		
311	Plaće (Bruto)	550.000,00	550.000,00		
313	Doprinosi na plaće	50.000,00	50.000,00		
322	Rashodi za materijal i energiju	200.000,00	200.000,00		
Izvor: 431	Prihodi za posebne namjene - proračunski korisnici	217.690.523,54	217.690.523,54	231.586.812,69	106,38%
311	Plaće (Bruto)	131.674.410,58	131.674.410,58	131.167.647,77	99,62%
3111	Plaće za redovan rad			122.896.288,63	
3113	Plaće za prekovremeni rad			8.271.359,14	
3114	Plaće za posebne uvjete rada				
312	Ostali rashodi za zaposlene	5.366.472,00	5.366.472,00	17.831.861,18	332,28%
3121	Ostali rashodi za zaposlene			17.831.861,18	
313	Doprinosi na plaće	20.304.328,99	20.304.328,99	19.604.667,64	96,55%
3132	Doprinosi za obvezno zdravstveno osiguranje			19.580.057,24	
3133	Doprinosi za obvezno osiguranje u slučaju nezaposlenosti			24.610,40	
321	Naknade troškova zaposlenima	3.499.468,90	3.499.468,90	3.601.243,39	102,91%
3211	Službena putovanja			25.561,25	
3212	Naknade za prijevoz, za rad na terenu i odvojeni život			3.493.148,72	
3213	Stručno usavršavanje zaposlenika			82.533,42	
322	Rashodi za materijal i energiju	40.186.897,82	40.186.897,82	36.228.266,44	90,15%
3221	Uredski materijal i ostali materijalni rashodi			828.605,22	
3222	Materijal i sirovine			27.664.002,63	
3223	Energija			7.371.761,86	
3224	Materijal i dijelovi za tekuće i investicijsko održavanje			30.877,56	
3225	Sitni inventar i auto gume			77.388,66	
3227	Službena, radna i zaštitna odjeća i obuća			255.630,51	
323	Rashodi za usluge	15.202.610,25	15.202.610,25	21.141.493,96	139,06%
3231	Usluge telefona, pošte i prijevoza			2.252.812,90	
3232	Usluge tekućeg i investicijskog održavanja			4.671.101,02	
3233	Usluge promidžbe i informiranja			125.133,72	
3234	Komunalne usluge			3.209.129,34	
3235	Zakupnine i najamnine			1.895.055,20	
3236	Zdravstvene i veterinarske usluge			600.310,05	
3237	Intelektualne i osobne usluge			3.434.647,33	
3238	Računalne usluge			1.293.156,34	
3239	Ostale usluge			3.660.148,06	
329	Ostali nespomenuti rashodi poslovanja	1.392.815,00	1.392.815,00	1.362.545,66	97,83%
3291	Naknade za rad predstavničkih i izvršnih tijela, povjerenstava i slično			32.996,44	
3292	Premije osiguranja			952.267,10	
3293	Reprezentacija			25.221,54	
3294	Članarine i norme			35.974,60	
3295	Pristojbe i naknade			61.940,00	

Oznaka	Naziv	Izvorni plan 2021. (1.)	Tekući plan 2021. (2.)	Izvršenje 2021. (3.)	Indeks (3./2.)
	3299 Ostali nespomenuti rashodi poslovanja			254.145,98	
	342 Kamate za primljene kredite i zajmove			7.032,19	
	3423 Kamate za primljene kredite i zajmove od kreditnih i ostalih financijskih institucija izvan javnog sektora			7.032,19	
	343 Ostali financijski rashodi	63.520,00	63.520,00	276.225,60	434,86%
	3431 Bankarske usluge i usluge platnog prometa			89.535,10	
	3432 Negativne tečajne razlike i razlike zbog primjene valutne klauzule			12,76	
	3433 Zatezne kamate			186.677,74	
	369 Prijenosi između proračunskih korisnika istog proračuna			365.828,86	
	3691 Tekući prijenosi između proračunskih korisnika istog proračuna			365.828,86	
	Izvor: 481 Prenesena sredstva - namjenski prihodi	216,59	216,59	216,59	100,00%
	322 Rashodi za materijal i energiju	216,59	216,59	216,59	100,00%
	3223 Energija			216,59	
	Izvor: 521 Pomoći - proračunski korisnici	3.821.590,11	3.821.590,11	7.623.536,98	199,49%
	311 Plaće (Bruto)	3.318.944,47	3.318.944,47	6.205.394,89	186,97%
	3111 Plaće za redovan rad			1.651.881,36	
	3114 Plaće za posebne uvjete rada			4.553.513,53	
	313 Doprinosi na plaće	374.355,64	374.355,64	719.502,76	192,20%
	3132 Doprinosi za obvezno zdravstveno osiguranje			717.032,94	
	3133 Doprinosi za obvezno osiguranje u slučaju nezaposlenosti			2.469,82	
	321 Naknade troškova zaposlenima	8.290,00	8.290,00	59.808,17	721,45%
	3211 Službena putovanja			4.452,95	
	3212 Naknade za prijevoz, za rad na terenu i odvojeni život			47.905,22	
	3214 Ostale naknade troškova zaposlenima			7.450,00	
	322 Rashodi za materijal i energiju			372.609,99	
	3221 Uredski materijal i ostali materijalni rashodi			70.400,00	
	3222 Materijal i sirovine			184.209,99	
	3223 Energija			118.000,00	
	3225 Sitni inventar i auto gume				
	323 Rashodi za usluge	120.000,00	120.000,00	118.869,20	99,06%
	3237 Intelektualne i osobne usluge			118.869,20	
	329 Ostali nespomenuti rashodi poslovanja			91.546,88	
	3296 Troškovi sudskih postupaka			91.546,88	
	343 Ostali financijski rashodi			55.805,09	
	3433 Zatezne kamate			55.805,09	
	Izvor: 582 Prenesena sredstva - pomoći - proračunski korisnici	302.986,06	302.986,06	224.159,67	73,98%
	311 Plaće (Bruto)	282.868,06	282.868,06	213.279,02	75,40%
	3111 Plaće za redovan rad			213.279,02	
	313 Doprinosi na plaće	10.133,00	10.133,00	3.003,16	29,64%
	3132 Doprinosi za obvezno zdravstveno osiguranje			3.003,16	
	321 Naknade troškova zaposlenima	9.985,00	9.985,00	7.877,49	78,89%
	3212 Naknade za prijevoz, za rad na terenu i odvojeni život			7.877,49	
	Izvor: 621 Donacije - proračunski korisnici	381.400,00	381.400,00	334.177,29	87,62%
	321 Naknade troškova zaposlenima			35.436,00	
	3211 Službena putovanja			1.000,00	
	3213 Stručno usavršavanje zaposlenika			34.436,00	
	322 Rashodi za materijal i energiju	196.300,00	196.300,00	13.741,29	7,00%
	3222 Materijal i sirovine			9.849,78	
	3225 Sitni inventar i auto gume			3.891,51	
	323 Rashodi za usluge	15.100,00	15.100,00	100.000,00	662,25%
	3232 Usluge tekućeg i investicijskog održavanja			100.000,00	
	3235 Zakupnine i najamnine				
	422 Postrojenja i oprema	170.000,00	170.000,00	185.000,00	108,82%

Oznaka	Naziv	Izvorni plan 2021. (1.)	Tekući plan 2021. (2.)	Izvršenje 2021. (3.)	Indeks (3./2.)
4221	Uredska oprema i namještaj			7.186,25	
4224	Medicinska i laboratorijska oprema			177.813,75	
Izvor: 731 Prihodi od prodaje ili zamjene nefin. imov. i naknade štete s naslova osiguranja - prorač. korisnici		896.000,00	896.000,00	315.956,05	35,26%
323 Rashodi za usluge		896.000,00	896.000,00	315.956,05	35,26%
3232	Usluge tekućeg i investicijskog održavanja			315.956,05	
329 Ostali nespomenuti rashodi poslovanja					
3292	Premije osiguranja				
A 420602 Dostupnost na sekundarnoj razini zdravstvene zaštite		187.676.535,53	187.676.535,53	187.069.203,30	99,68%
Izvor: 111 Porezni i ostali prihodi		192.000,00	192.000,00	192.000,00	100,00%
312 Ostali rashodi za zaposlene		192.000,00	192.000,00	192.000,00	100,00%
3121	Ostali rashodi za zaposlene			192.000,00	
Izvor: 321 Vlastiti prihodi - proračunski korisnici		11.153.787,85	11.153.787,85	11.595.345,94	103,96%
311 Plaće (Bruto)		6.139.671,00	6.139.671,00	5.774.593,76	94,05%
3111	Plaće za redovan rad			5.746.299,60	
3113	Plaće za prekovremeni rad			28.294,16	
312 Ostali rashodi za zaposlene		233.300,00	233.300,00	620.003,44	265,75%
3121	Ostali rashodi za zaposlene			620.003,44	
313 Doprinosi na plaće		888.620,85	888.620,85	1.050.823,73	118,25%
3132	Doprinosi za obvezno zdravstveno osiguranje			1.049.505,77	
3133	Doprinosi za obvezno osiguranje u slučaju nezaposlenosti			1.317,96	
321 Naknade troškova zaposlenima		158.950,00	158.950,00	136.280,02	85,74%
3211	Službena putovanja			14.593,83	
3212	Naknade za prijevoz, za rad na terenu i odvojeni život			96.185,19	
3213	Stručno usavršavanje zaposlenika			16.743,00	
3214	Ostale naknade troškova zaposlenima			8.758,00	
322 Rashodi za materijal i energiju		1.551.150,00	1.551.150,00	2.190.573,45	141,22%
3221	Uredski materijal i ostali materijalni rashodi			163.272,05	
3222	Materijal i sirovine			1.721.929,49	
3223	Energija			221.577,00	
3224	Materijal i dijelovi za tekuće i investicijsko održavanje			22.541,33	
3225	Sitni inventar i auto gume			50.323,54	
3227	Službena, radna i zaštitna odjeća i obuća			10.930,04	
323 Rashodi za usluge		1.893.921,00	1.893.921,00	1.524.523,88	80,50%
3231	Usluge telefona, pošte i prijevoza			57.732,60	
3232	Usluge tekućeg i investicijskog održavanja			498.914,00	
3233	Usluge promidžbe i informiranja			26.863,88	
3234	Komunalne usluge			141.212,84	
3235	Zakupnine i najamnine			20.134,41	
3236	Zdravstvene i veterinarske usluge			452.375,10	
3237	Intelektualne i osobne usluge			157.241,89	
3238	Računalne usluge			104.229,26	
3239	Ostale usluge			65.819,90	
324 Naknade troškova osobama izvan radnog odnosa		5.500,00	5.500,00		
329 Ostali nespomenuti rashodi poslovanja		131.105,00	131.105,00	157.190,15	119,90%
3292	Premije osiguranja			25.624,43	
3293	Reprezentacija			13.680,04	
3294	Članarine i norme			14.807,06	
3295	Pristojbe i naknade			99.537,68	
3299	Ostali nespomenuti rashodi poslovanja			3.540,94	
342 Kamate za primljene kredite i zajmove		75.000,00	75.000,00	72.294,92	96,39%
3423	Kamate za primljene kredite i zajmove od kreditnih i ostalih financijskih institucija izvan javnog sektora			72.294,92	
343 Ostali financijski rashodi		76.570,00	76.570,00	69.062,59	90,20%

Oznaka	Naziv	Izvorni plan 2021. (1.)	Tekući plan 2021. (2.)	Izvršenje 2021. (3.)	Indeks (3./2.)
3431	Bankarske usluge i usluge platnog prometa			13.363,48	
3432	Negativne tečajne razlike i razlike zbog primjene valutne klauzule			10,45	
3433	Zatezne kamate			23.815,29	
3434	Ostali nespomenuti financijski rashodi			31.873,37	
Izvor: 431	Prihodi za posebne namjene - proračunski korisnici	170.772.112,71	170.772.112,71	167.805.824,59	98,26%
311	Plaće (Bruto)	93.154.937,89	93.154.937,89	94.818.757,51	101,79%
3111	Plaće za redovan rad			88.914.992,49	
3113	Plaće za prekovremeni rad			2.732.878,53	
3114	Plaće za posebne uvjete rada			3.170.886,49	
312	Ostali rashodi za zaposlene	4.553.650,00	4.553.650,00	5.777.187,57	126,87%
3121	Ostali rashodi za zaposlene			5.777.187,57	
313	Doprinosi na plaće	14.095.813,29	14.095.813,29	14.531.193,23	103,09%
3132	Doprinosi za obvezno zdravstveno osiguranje			14.531.073,11	
3133	Doprinosi za obvezno osiguranje u slučaju nezaposlenosti			120,12	
321	Naknade troškova zaposlenima	3.360.890,10	3.360.890,10	3.365.480,53	100,14%
3211	Službena putovanja			227.241,24	
3212	Naknade za prijevoz, za rad na terenu i odvojeni život			2.928.881,51	
3213	Stručno usavršavanje zaposlenika			209.357,78	
322	Rashodi za materijal i energiju	39.188.408,68	39.188.408,68	34.441.729,35	87,89%
3221	Uredski materijal i ostali materijalni rashodi			1.914.322,96	
3222	Materijal i sirovine			24.080.438,64	
3223	Energija			7.319.571,87	
3224	Materijal i dijelovi za tekuće i investicijsko održavanje			419.861,13	
3225	Sitni inventar i auto gume			452.693,52	
3227	Službena, radna i zaštitna odjeća i obuća			254.841,23	
323	Rashodi za usluge	15.043.855,75	15.043.855,75	13.492.669,30	89,69%
3231	Usluge telefona, pošte i prijevoza			796.100,60	
3232	Usluge tekućeg i investicijskog održavanja			2.534.560,52	
3233	Usluge promidžbe i informiranja			226.526,87	
3234	Komunalne usluge			2.994.001,68	
3235	Zakupnine i najamnine			670.187,40	
3236	Zdravstvene i veterinarske usluge			2.341.152,51	
3237	Intelektualne i osobne usluge			1.408.249,19	
3238	Računalne usluge			1.248.100,52	
3239	Ostale usluge			1.273.790,01	
324	Naknade troškova osobama izvan radnog odnosa	55.000,00	55.000,00	42.234,97	76,79%
3241	Naknade troškova osobama izvan radnog odnosa			42.234,97	
329	Ostali nespomenuti rashodi poslovanja	1.162.750,00	1.162.750,00	1.157.121,33	99,52%
3291	Naknade za rad predstavničkih i izvršnih tijela, povjerenstava i slično			468.790,11	
3292	Premije osiguranja			403.021,42	
3293	Reprezentacija			9.606,43	
3294	Članarine i norme			57.246,87	
3295	Pristojbe i naknade			124.058,33	
3296	Troškovi sudskih postupaka			3.437,50	
3299	Ostali nespomenuti rashodi poslovanja			90.960,67	
343	Ostali financijski rashodi	155.807,00	155.807,00	167.888,30	107,75%
3431	Bankarske usluge i usluge platnog prometa			90.924,10	
3432	Negativne tečajne razlike i razlike zbog primjene valutne klauzule			250,22	
3433	Zatezne kamate			33.506,94	
3434	Ostali nespomenuti financijski rashodi			43.207,04	
383	Kazne, penali i naknade štete	1.000,00	1.000,00	11.562,50	1156,25%
3831	Naknade šteta pravnim i fizičkim osobama			11.562,50	

Oznaka	Naziv	Izvorni plan 2021. (1.)	Tekući plan 2021. (2.)	Izvršenje 2021. (3.)	Indeks (3./2.)
	Izvor: 483 Prenesena sredstva - namjenski prihodi - proračunski korisnici	50.000,00	50.000,00	19.424,06	38,85%
	323 Rashodi za usluge	50.000,00	50.000,00	19.424,06	38,85%
	3233 Usluge promidžbe i informiranja			19.424,06	
	Izvor: 521 Pomoći - proračunski korisnici	4.156.457,52	4.156.457,52	5.150.804,68	123,92%
	311 Plaće (Bruto)	2.982.253,97	2.982.253,97	3.842.930,37	128,86%
	3111 Plaće za redovan rad			3.121.092,00	
	3113 Plaće za prekovremeni rad			120.074,59	
	3114 Plaće za posebne uvjete rada			601.763,78	
	312 Ostali rashodi za zaposlene	24.000,00	24.000,00	24.000,00	100,00%
	3121 Ostali rashodi za zaposlene			24.000,00	
	313 Doprinosi na plaće	343.118,55	343.118,55	415.832,78	121,19%
	3132 Doprinosi za obvezno zdravstveno osiguranje			415.832,78	
	321 Naknade troškova zaposlenima	108.085,00	108.085,00	103.632,50	95,88%
	3212 Naknade za prijevoz, za rad na terenu i odvojeni život			103.632,50	
	322 Rashodi za materijal i energiju	604.600,00	604.600,00	630.523,68	104,29%
	3221 Uredski materijal i ostali materijalni rashodi			35.410,80	
	3222 Materijal i sirovine			507.615,43	
	3223 Energija			82.334,02	
	3224 Materijal i dijelovi za tekuće i investicijsko održavanje			5.163,43	
	323 Rashodi za usluge	86.800,00	86.800,00	124.217,52	143,11%
	3231 Usluge telefona, pošte i prijevoza			9.906,45	
	3234 Komunalne usluge			54.332,76	
	3236 Zdravstvene i veterinarske usluge			4.400,81	
	3238 Računalne usluge			55.577,50	
	329 Ostali nespomenuti rashodi poslovanja	7.600,00	7.600,00	9.667,83	127,21%
	3292 Premije osiguranja			8.326,94	
	3294 Članarine i norme			840,89	
	3295 Pristojbe i naknade			500,00	
	Izvor: 582 Prenesena sredstva - pomoći - proračunski korisnici	4.000,00	4.000,00	4.000,00	100,00%
	323 Rashodi za usluge	4.000,00	4.000,00	4.000,00	100,00%
	3237 Intelektualne i osobne usluge			4.000,00	
	Izvor: 621 Donacije - proračunski korisnici	235.000,00	235.000,00	1.187.544,21	505,34%
	321 Naknade troškova zaposlenima	20.000,00	20.000,00	2.200,00	11,00%
	3213 Stručno usavršavanje zaposlenika			2.200,00	
	322 Rashodi za materijal i energiju	210.000,00	210.000,00	1.184.344,21	563,97%
	3221 Uredski materijal i ostali materijalni rashodi				
	3222 Materijal i sirovine			1.161.644,21	
	3225 Sitni inventar i auto gume			22.700,00	
	323 Rashodi za usluge	5.000,00	5.000,00	1.000,00	20,00%
	3239 Ostale usluge			1.000,00	
	Izvor: 682 Prenesena sredstva - donacije - proračunski korisnici	303.177,45	303.177,45	303.177,45	100,00%
	322 Rashodi za materijal i energiju	303.177,45	303.177,45	303.177,45	100,00%
	3222 Materijal i sirovine			303.177,45	
	Izvor: 731 Prihodi od prodaje ili zamjene nefin. imov. i naknade štete s naslova osiguranja - prorač. korisnici	810.000,00	810.000,00	811.082,37	100,13%
	322 Rashodi za materijal i energiju				
	3222 Materijal i sirovine				
	3224 Materijal i dijelovi za tekuće i investicijsko održavanje				
	323 Rashodi za usluge	810.000,00	810.000,00	811.082,37	100,13%
	3232 Usluge tekućeg i investicijskog održavanja			811.082,37	
	A 420603 Specijalizacije doktora medicine	10.370.330,07	10.370.330,07	9.984.532,89	96,28%
	Izvor: 111 Porezni i ostali prihodi	1.207.000,00	1.207.000,00	1.188.091,15	98,43%
	311 Plaće (Bruto)	1.050.144,00	1.050.144,00	1.039.145,31	98,95%

Oznaka	Naziv	Izvorni plan 2021. (1.)	Tekući plan 2021. (2.)	Izvršenje 2021. (3.)	Indeks (3./2.)
	3111 Plaće za redovan rad			1.039.145,31	
	312 Ostali rashodi za zaposlene	7.000,00	7.000,00	7.000,00	100,00%
	3121 Ostali rashodi za zaposlene			7.000,00	
	313 Doprinosi na plaće	135.856,00	135.856,00	134.246,32	98,82%
	3132 Doprinosi za obvezno zdravstveno osiguranje			134.246,32	
	321 Naknade troškova zaposlenima	9.000,00	9.000,00	6.480,00	72,00%
	3212 Naknade za prijevoz, za rad na terenu i odvojeni život			6.480,00	
	323 Rashodi za usluge	5.000,00	5.000,00	1.219,52	24,39%
	3237 Intelektualne i osobne usluge			1.219,52	
	Izvor: 321 Vlastiti prihodi - proračunski korisnici	5.479.018,00	5.479.018,00	5.977.580,33	109,10%
	311 Plaće (Bruto)	4.309.291,00	4.309.291,00	5.108.650,37	118,55%
	3111 Plaće za redovan rad			5.108.650,37	
	3113 Plaće za prekovremeni rad				
	312 Ostali rashodi za zaposlene	129.400,00	129.400,00	100.963,00	78,02%
	3121 Ostali rashodi za zaposlene			100.963,00	
	313 Doprinosi na plaće	728.068,00	728.068,00	541.822,11	74,42%
	3132 Doprinosi za obvezno zdravstveno osiguranje			541.822,11	
	321 Naknade troškova zaposlenima	297.259,00	297.259,00	226.144,85	76,08%
	3211 Službena putovanja			2.126,00	
	3212 Naknade za prijevoz, za rad na terenu i odvojeni život			223.418,85	
	3213 Stručno usavršavanje zaposlenika			600,00	
	323 Rashodi za usluge	15.000,00	15.000,00		
	Izvor: 431 Prihodi za posebne namjene - proračunski korisnici	2.473.312,07	2.473.312,07	1.707.647,21	69,04%
	311 Plaće (Bruto)	2.010.010,77	2.010.010,77	1.412.673,16	70,28%
	3111 Plaće za redovan rad			1.233.966,74	
	3113 Plaće za prekovremeni rad			70.501,31	
	3114 Plaće za posebne uvjete rada			108.205,11	
	312 Ostali rashodi za zaposlene	37.000,00	37.000,00	36.900,00	99,73%
	3121 Ostali rashodi za zaposlene			36.900,00	
	313 Doprinosi na plaće	317.941,30	317.941,30	230.184,14	72,40%
	3132 Doprinosi za obvezno zdravstveno osiguranje			230.184,14	
	321 Naknade troškova zaposlenima	93.360,00	93.360,00	27.889,91	29,87%
	3211 Službena putovanja			538,00	
	3212 Naknade za prijevoz, za rad na terenu i odvojeni život			23.966,51	
	3213 Stručno usavršavanje zaposlenika			3.385,40	
	372 Ostale naknade građanima i kućanstvima iz proračuna	15.000,00	15.000,00		
	3721 Naknade građanima i kućanstvima u novcu				
	Izvor: 483 Prenesena sredstva - namjenski prihodi - proračunski korisnici	1.211.000,00	1.211.000,00	1.111.214,20	91,76%
	311 Plaće (Bruto)	965.000,00	965.000,00	929.587,88	96,33%
	3111 Plaće za redovan rad			929.587,88	
	313 Doprinosi na plaće	160.000,00	160.000,00	113.682,72	71,05%
	3132 Doprinosi za obvezno zdravstveno osiguranje			113.682,72	
	321 Naknade troškova zaposlenima	41.000,00	41.000,00	39.859,01	97,22%
	3212 Naknade za prijevoz, za rad na terenu i odvojeni život			39.859,01	
	372 Ostale naknade građanima i kućanstvima iz proračuna	45.000,00	45.000,00	28.084,59	62,41%
	3721 Naknade građanima i kućanstvima u novcu			28.084,59	
	A 420604 Zdravstvene mjere zaštite okoliša - NZZJZ PGŽ	4.564.651,00	4.564.651,00	4.422.099,32	96,88%
	Izvor: 111 Porezni i ostali prihodi	1.504.229,24	1.504.229,24	1.504.229,24	100,00%
	311 Plaće (Bruto)	1.260.505,33	1.260.505,33	1.260.505,33	100,00%
	3111 Plaće za redovan rad			1.260.505,33	
	313 Doprinosi na plaće	207.983,34	207.983,34	207.983,34	100,00%
	3132 Doprinosi za obvezno zdravstveno osiguranje			207.983,34	

Oznaka	Naziv	Izvorni plan 2021. (1.)	Tekući plan 2021. (2.)	Izvršenje 2021. (3.)	Indeks (3./2.)
322	Rashodi za materijal i energiju	35.740,57	35.740,57	35.740,57	100,00%
3222	Materijal i sirovine			35.740,57	
	Izvor: 321 Vlastiti prihodi - proračunski korisnici	3.060.421,76	3.060.421,76	2.917.870,08	95,34%
311	Plaće (Bruto)	2.348.936,67	2.348.936,67	2.348.936,67	100,00%
3111	Plaće za redovan rad			2.348.936,67	
313	Doprinosi na plaće	387.574,66	387.574,66	387.574,66	100,00%
3132	Doprinosi za obvezno zdravstveno osiguranje			387.574,66	
322	Rashodi za materijal i energiju	323.910,43	323.910,43	181.358,75	55,99%
3222	Materijal i sirovine			181.358,75	
A 420605	Socijalno-medicinska istraživanja - NZZJZ PGŽ	601.300,00	601.300,00	601.300,00	100,00%
	Izvor: 111 Porezni i ostali prihodi	221.937,59	221.937,59	221.937,59	100,00%
311	Plaće (Bruto)	190.504,40	190.504,40	190.504,40	100,00%
3111	Plaće za redovan rad			190.504,40	
313	Doprinosi na plaće	31.433,19	31.433,19	31.433,19	100,00%
3132	Doprinosi za obvezno zdravstveno osiguranje			31.433,19	
	Izvor: 321 Vlastiti prihodi - proračunski korisnici	379.362,41	379.362,41	379.362,41	100,00%
311	Plaće (Bruto)	325.632,60	325.632,60	325.632,60	100,00%
3111	Plaće za redovan rad			325.632,60	
313	Doprinosi na plaće	53.729,81	53.729,81	53.729,81	100,00%
3132	Doprinosi za obvezno zdravstveno osiguranje			53.729,81	
A 420606	Prevenција i liječenje ovisnosti - NZZJZ PGŽ	2.196.700,00	2.196.700,00	2.446.700,00	111,38%
	Izvor: 111 Porezni i ostali prihodi	534.017,93	534.017,93	534.017,93	100,00%
311	Plaće (Bruto)	458.384,55	458.384,55	458.384,55	100,00%
3111	Plaće za redovan rad			458.384,55	
313	Doprinosi na plaće	75.633,38	75.633,38	75.633,38	100,00%
3132	Doprinosi za obvezno zdravstveno osiguranje			75.633,38	
	Izvor: 321 Vlastiti prihodi - proračunski korisnici	604.682,07	604.682,07	604.682,07	100,00%
311	Plaće (Bruto)	226.594,45	226.594,45	226.594,45	100,00%
3111	Plaće za redovan rad			226.594,45	
313	Doprinosi na plaće	37.387,62	37.387,62	37.387,62	100,00%
3132	Doprinosi za obvezno zdravstveno osiguranje			37.387,62	
323	Rashodi za usluge	340.700,00	340.700,00	340.700,00	100,00%
3237	Intelektualne i osobne usluge			340.700,00	
	Izvor: 521 Pomoći - proračunski korisnici	1.058.000,00	1.058.000,00	1.308.000,00	123,63%
311	Plaće (Bruto)	586.841,00	586.841,00	798.060,62	135,99%
3111	Plaće za redovan rad			798.060,62	
313	Doprinosi na plaće	96.828,00	96.828,00	131.680,01	135,99%
3132	Doprinosi za obvezno zdravstveno osiguranje			131.680,01	
322	Rashodi za materijal i energiju	100.800,00	100.800,00	102.848,12	102,03%
3222	Materijal i sirovine			102.848,12	
323	Rashodi za usluge	273.531,00	273.531,00	275.381,25	100,68%
3233	Usluge promidžbe i informiranja			129.475,00	
3237	Intelektualne i osobne usluge			145.906,25	
329	Ostali nespomenuti rashodi poslovanja			30,00	
3295	Pristojbe i naknade			30,00	
A 420607	Ostali programi edukacije i prevencije	1.334.610,00	1.334.610,00	1.172.234,31	87,83%
	Izvor: 111 Porezni i ostali prihodi	379.903,72	379.903,72	379.903,72	100,00%
311	Plaće (Bruto)	281.514,05	281.514,05	281.514,05	100,00%
3111	Plaće za redovan rad			281.514,05	
313	Doprinosi na plaće	46.449,82	46.449,82	46.449,82	100,00%
3132	Doprinosi za obvezno zdravstveno osiguranje			46.449,82	
323	Rashodi za usluge	51.939,85	51.939,85	51.939,85	100,00%
3233	Usluge promidžbe i informiranja			31.750,00	

Oznaka	Naziv	Izvorni plan 2021. (1.)	Tekući plan 2021. (2.)	Izvršenje 2021. (3.)	Indeks (3./2.)
	3237 Intelektualne i osobne usluge			20.189,85	
	Izvor: 321 Vlastiti prihodi - proračunski korisnici	661.406,28	661.406,28	577.577,34	87,33%
	311 Plaće (Bruto)	338.790,95	338.790,95	338.790,95	100,00%
	3111 Plaće za redovan rad			338.790,95	
	313 Doprinosi na plaće	55.900,18	55.900,18	55.900,18	100,00%
	3132 Doprinosi za obvezno zdravstveno osiguranje			55.900,18	
	322 Rashodi za materijal i energiju	10.750,00	10.750,00	7.581,25	70,52%
	3221 Uredski materijal i ostali materijalni rashodi			2.331,25	
	3222 Materijal i sirovine			5.250,00	
	323 Rashodi za usluge	255.965,15	255.965,15	175.304,96	68,49%
	3231 Usluge telefona, pošte i prijevoza			250,00	
	3233 Usluge promidžbe i informiranja			40.000,00	
	3237 Intelektualne i osobne usluge			42.554,96	
	3239 Ostale usluge			92.500,00	
	Izvor: 431 Prihodi za posebne namjene - proračunski korisnici	193.300,00	193.300,00	114.753,25	59,37%
	321 Naknade troškova zaposlenima	110.300,00	110.300,00	63.688,75	57,74%
	3213 Stručno usavršavanje zaposlenika			63.688,75	
	372 Ostale naknade građanima i kućanstvima iz proračuna	83.000,00	83.000,00	51.064,50	61,52%
	3721 Naknade građanima i kućanstvima u novcu			51.064,50	
	Izvor: 521 Pomoći - proračunski korisnici	100.000,00	100.000,00	100.000,00	100,00%
	311 Plaće (Bruto)	25.923,00	25.923,00	28.271,71	109,06%
	3111 Plaće za redovan rad			28.271,71	
	313 Doprinosi na plaće	4.277,00	4.277,00	4.664,82	109,07%
	3132 Doprinosi za obvezno zdravstveno osiguranje			4.664,82	
	323 Rashodi za usluge	69.800,00	69.800,00	67.063,47	96,08%
	3237 Intelektualne i osobne usluge			17.063,47	
	3239 Ostale usluge			50.000,00	
	A 420610 Nadzor nad DDD mjerama - NZZJZ PGŽ	197.000,00	197.000,00	197.000,00	100,00%
	Izvor: 111 Porezni i ostali prihodi	52.460,18	52.460,18	52.460,18	100,00%
	311 Plaće (Bruto)	45.030,17	45.030,17	45.030,17	100,00%
	3111 Plaće za redovan rad			45.030,17	
	313 Doprinosi na plaće	7.430,01	7.430,01	7.430,01	100,00%
	3132 Doprinosi za obvezno zdravstveno osiguranje			7.430,01	
	Izvor: 321 Vlastiti prihodi - proračunski korisnici	144.539,82	144.539,82	144.539,82	100,00%
	311 Plaće (Bruto)	124.068,83	124.068,83	124.068,83	100,00%
	3111 Plaće za redovan rad			124.068,83	
	313 Doprinosi na plaće	20.470,99	20.470,99	20.470,99	100,00%
	3132 Doprinosi za obvezno zdravstveno osiguranje			20.470,99	
	A 420611 Specijalističko usavršavanje doktora medicine - EU projekt	4.949.040,00	4.949.040,00	4.396.311,54	88,83%
	Izvor: 321 Vlastiti prihodi - proračunski korisnici	49.200,00	49.200,00	2.400,00	4,88%
	311 Plaće (Bruto)	20.000,00	20.000,00		
	312 Ostali rashodi za zaposlene	3.000,00	3.000,00	2.400,00	80,00%
	3121 Ostali rashodi za zaposlene			2.400,00	
	313 Doprinosi na plaće	3.200,00	3.200,00		
	321 Naknade troškova zaposlenima	13.000,00	13.000,00		
	323 Rashodi za usluge	10.000,00	10.000,00		
	Izvor: 521 Pomoći - proračunski korisnici				
	311 Plaće (Bruto)				
	3111 Plaće za redovan rad				
	312 Ostali rashodi za zaposlene				
	3121 Ostali rashodi za zaposlene				
	313 Doprinosi na plaće				

Oznaka	Naziv	Izvorni plan 2021. (1.)	Tekući plan 2021. (2.)	Izvršenje 2021. (3.)	Indeks (3./2.)
	3132 Doprinosi za obvezno zdravstveno osiguranje				
	321 Naknade troškova zaposlenima				
	3211 Službena putovanja				
	3212 Naknade za prijevoz, za rad na terenu i odvojeni život				
	3213 Stručno usavršavanje zaposlenika				
	322 Rashodi za materijal i energiju				
	3221 Uredski materijal i ostali materijalni rashodi				
	3223 Energija				
	323 Rashodi za usluge				
	3231 Usluge telefona, pošte i prijevoza				
	3237 Intelektualne i osobne usluge				
	Izvor: 525 Pomoći za provođenje EU projekata - proračunski korisnici	4.899.840,00	4.899.840,00	4.393.911,54	89,67%
	311 Plaće (Bruto)	4.018.243,93	4.018.243,93	3.660.342,10	91,09%
	3111 Plaće za redovan rad			3.660.342,10	
	312 Ostali rashodi za zaposlene	51.600,00	51.600,00	12.000,00	23,26%
	3121 Ostali rashodi za zaposlene			12.000,00	
	313 Doprinosi na plaće	595.246,07	595.246,07	526.415,62	88,44%
	3132 Doprinosi za obvezno zdravstveno osiguranje			526.415,62	
	321 Naknade troškova zaposlenima	138.150,00	138.150,00	132.533,21	95,93%
	3211 Službena putovanja			1.234,00	
	3212 Naknade za prijevoz, za rad na terenu i odvojeni život			61.350,46	
	3213 Stručno usavršavanje zaposlenika			69.948,75	
	322 Rashodi za materijal i energiju	10.000,00	10.000,00	11.000,00	110,00%
	3221 Uredski materijal i ostali materijalni rashodi			6.000,00	
	3223 Energija			5.000,00	
	323 Rashodi za usluge	86.600,00	86.600,00	51.620,61	59,61%
	3231 Usluge telefona, pošte i prijevoza			4.272,01	
	3237 Intelektualne i osobne usluge			47.348,60	
	A 420612 Sufinanciranje posljedica zdravstvene krize uzrokovane pandemijom COVID - 19	13.600.000,00	13.600.000,00	13.600.000,00	100,00%
	Izvor: 111 Porezni i ostali prihodi	2.206.110,45	2.206.110,45	2.206.110,45	100,00%
	311 Plaće (Bruto)	1.785.296,43	1.785.296,43	1.785.296,43	100,00%
	3111 Plaće za redovan rad			1.785.296,43	
	313 Doprinosi na plaće	420.814,02	420.814,02	420.814,02	100,00%
	3132 Doprinosi za obvezno zdravstveno osiguranje			420.814,02	
	Izvor: 181 Prenesena sredstva - opći prihodi i primici	11.393.889,55	11.393.889,55	11.393.889,55	100,00%
	311 Plaće (Bruto)	9.880.087,89	9.880.087,89	9.880.087,89	100,00%
	3111 Plaće za redovan rad			9.880.087,89	
	313 Doprinosi na plaće	1.513.801,66	1.513.801,66	1.513.801,66	100,00%
	3132 Doprinosi za obvezno zdravstveno osiguranje			1.513.801,66	
	Program: 4207 Unaprjeđenje kvalitete zdravstvene zaštite - nadstandard	25.735.219,94	25.763.219,94	19.169.748,66	74,41%
	A 420701 Zdravstveno-rekreativni kamp za djecu iz Vukovara i djecu s cerebralnom i dječjom paralizom - Lječilište Veli Lošinj	220.000,00	220.000,00	206.994,99	94,09%
	Izvor: 111 Porezni i ostali prihodi	220.000,00	220.000,00	206.994,99	94,09%
	311 Plaće (Bruto)	59.520,00	59.520,00	59.520,00	100,00%
	3111 Plaće za redovan rad			59.520,00	
	313 Doprinosi na plaće	10.680,00	10.680,00	10.674,99	99,95%
	3132 Doprinosi za obvezno zdravstveno osiguranje			10.674,99	
	322 Rashodi za materijal i energiju	107.500,00	107.500,00	107.500,00	100,00%
	3222 Materijal i sirovine			97.000,00	
	3223 Energija			10.500,00	
	323 Rashodi za usluge	42.300,00	42.300,00	29.300,00	69,27%
	3231 Usluge telefona, pošte i prijevoza			23.000,00	

Oznaka	Naziv	Izvorni plan 2021. (1.)	Tekući plan 2021. (2.)	Izvršenje 2021. (3.)	Indeks (3./2.)
	3234 Komunalne usluge			6.300,00	
A 420702	Sufinanciranje HMP u turističkoj sezoni - Zavod za hitnu medicinu PGŽ	983.472,00	983.472,00	973.757,86	99,01%
	Izvor: 111 Porezni i ostali prihodi	100.000,00	100.000,00	100.000,00	100,00%
	311 Plaće (Bruto)	55.000,00	55.000,00	55.000,00	100,00%
	3111 Plaće za redovan rad			55.000,00	
	313 Doprinosi na plaće	15.000,00	15.000,00	15.000,00	100,00%
	3132 Doprinosi za obvezno zdravstveno osiguranje			15.000,00	
	322 Rashodi za materijal i energiju	30.000,00	30.000,00	30.000,00	100,00%
	3222 Materijal i sirovine			15.000,00	
	3223 Energija			15.000,00	
	Izvor: 321 Vlastiti prihodi - proračunski korisnici	162.145,00	162.145,00	157.930,86	97,40%
	311 Plaće (Bruto)	70.145,00	70.145,00	45.852,67	65,37%
	3111 Plaće za redovan rad			45,74	
	3113 Plaće za prekovremeni rad			45.806,93	
	312 Ostali rashodi za zaposlene	5.000,00	5.000,00		
	313 Doprinosi na plaće	27.500,00	27.500,00	32.517,89	118,25%
	3132 Doprinosi za obvezno zdravstveno osiguranje			32.517,89	
	321 Naknade troškova zaposlenima	8.000,00	8.000,00		
	3212 Naknade za prijevoz, za rad na terenu i odvojeni život				
	322 Rashodi za materijal i energiju	45.000,00	45.000,00	79.560,30	176,80%
	3222 Materijal i sirovine			29.436,05	
	3223 Energija			50.124,25	
	323 Rashodi za usluge	6.500,00	6.500,00		
	Izvor: 431 Prihodi za posebne namjene - proračunski korisnici	257.543,00	257.543,00	257.543,00	100,00%
	311 Plaće (Bruto)	224.182,00	224.182,00	217.000,00	96,80%
	3111 Plaće za redovan rad			217.000,00	
	313 Doprinosi na plaće	14.361,00	14.361,00	17.543,00	122,16%
	3132 Doprinosi za obvezno zdravstveno osiguranje			17.543,00	
	321 Naknade troškova zaposlenima	4.000,00	4.000,00		
	322 Rashodi za materijal i energiju	15.000,00	15.000,00	23.000,00	153,33%
	3222 Materijal i sirovine			23.000,00	
	Izvor: 512 Pomoći iz državnog proračuna	298.284,00	298.284,00	298.284,00	100,00%
	311 Plaće (Bruto)	298.284,00	298.284,00	298.284,00	100,00%
	3111 Plaće za redovan rad			258.284,00	
	3113 Plaće za prekovremeni rad			40.000,00	
	Izvor: 521 Pomoći - proračunski korisnici	165.500,00	165.500,00	160.000,00	96,68%
	311 Plaće (Bruto)	90.000,00	90.000,00	82.000,00	91,11%
	3111 Plaće za redovan rad			82.000,00	
	313 Doprinosi na plaće			8.000,00	
	3132 Doprinosi za obvezno zdravstveno osiguranje			8.000,00	
	322 Rashodi za materijal i energiju	70.000,00	70.000,00	70.000,00	100,00%
	3222 Materijal i sirovine			55.000,00	
	3223 Energija			15.000,00	
	323 Rashodi za usluge	5.500,00	5.500,00		
A 420703	Sufinanciranje dežurne ambulante - Dom zdravlja PGŽ	1.866.300,00	1.866.300,00	1.291.208,72	69,19%
	Izvor: 111 Porezni i ostali prihodi	580.000,00	580.000,00	580.000,00	100,00%
	311 Plaće (Bruto)	440.000,00	440.000,00	440.000,00	100,00%
	3111 Plaće za redovan rad			60.000,00	
	3113 Plaće za prekovremeni rad			380.000,00	
	313 Doprinosi na plaće	55.000,00	55.000,00	55.000,00	100,00%
	3132 Doprinosi za obvezno zdravstveno osiguranje			55.000,00	
	322 Rashodi za materijal i energiju	85.000,00	85.000,00	85.000,00	100,00%

Oznaka	Naziv	Izvorni plan 2021. (1.)	Tekući plan 2021. (2.)	Izvršenje 2021. (3.)	Indeks (3./2.)
	3222 Materijal i sirovine			85.000,00	
	Izvor: 431 Prihodi za posebne namjene - proračunski korisnici	1.000.000,00	1.000.000,00	431.465,03	43,15%
	311 Plaće (Bruto)	858.370,35	858.370,35	370.356,03	43,15%
	3111 Plaće za redovan rad			370.356,03	
	313 Doprinosi na plaće	141.629,65	141.629,65	61.109,00	43,15%
	3132 Doprinosi za obvezno zdravstveno osiguranje			61.109,00	
	Izvor: 521 Pomoći - proračunski korisnici	286.300,00	286.300,00	279.743,69	97,71%
	311 Plaće (Bruto)	171.989,03	171.989,03	205.966,06	119,76%
	3111 Plaće za redovan rad			205.966,06	
	313 Doprinosi na plaće	29.346,97	29.346,97	33.939,45	115,65%
	3132 Doprinosi za obvezno zdravstveno osiguranje			33.939,45	
	323 Rashodi za usluge	84.964,00	84.964,00	39.838,18	46,89%
	3236 Zdravstvene i veterinarske usluge			39.838,18	
	A 420704 Sanitetski prijevoz pacijenata u Gorskom kotaru - Dom zdravlja PGŽ	184.000,00	184.000,00	184.000,00	100,00%
	Izvor: 111 Porezni i ostali prihodi	184.000,00	184.000,00	184.000,00	100,00%
	311 Plaće (Bruto)	162.010,00	162.010,00	162.010,00	100,00%
	3111 Plaće za redovan rad			162.010,00	
	313 Doprinosi na plaće	21.990,00	21.990,00	21.990,00	100,00%
	3132 Doprinosi za obvezno zdravstveno osiguranje			21.990,00	
	A 420705 Poboljšanje i razvoj zdravstvenog standarda	13.441.180,00	13.469.180,00	12.801.255,74	95,04%
	Izvor: 111 Porezni i ostali prihodi	925.000,00	953.000,00	877.100,00	92,04%
	311 Plaće (Bruto)	536.100,00	536.100,00	536.100,00	100,00%
	3111 Plaće za redovan rad			536.100,00	
	313 Doprinosi na plaće	14.000,00	14.000,00	14.000,00	100,00%
	3132 Doprinosi za obvezno zdravstveno osiguranje			14.000,00	
	321 Naknade troškova zaposlenima	12.000,00	12.000,00	9.200,00	76,67%
	3211 Službena putovanja			9.200,00	
	322 Rashodi za materijal i energiju	131.200,00	131.200,00	131.200,00	100,00%
	3222 Materijal i sirovine			120.200,00	
	3223 Energija			11.000,00	
	323 Rashodi za usluge	231.700,00	259.700,00	186.600,00	71,85%
	3233 Usluge promidžbe i informiranja			28.000,00	
	3236 Zdravstvene i veterinarske usluge			3.600,00	
	3238 Računalne usluge			155.000,00	
	Izvor: 321 Vlastiti prihodi - proračunski korisnici	7.828.390,00	7.828.390,00	8.188.630,38	104,60%
	311 Plaće (Bruto)	3.131.455,00	3.131.455,00	3.736.929,38	119,34%
	3111 Plaće za redovan rad			3.458.297,99	
	3114 Plaće za posebne uvjete rada			278.631,39	
	312 Ostali rashodi za zaposlene	70.000,00	70.000,00	46.963,00	67,09%
	3121 Ostali rashodi za zaposlene			46.963,00	
	313 Doprinosi na plaće	485.707,00	485.707,00	648.157,98	133,45%
	3132 Doprinosi za obvezno zdravstveno osiguranje			648.157,98	
	321 Naknade troškova zaposlenima	222.000,00	222.000,00	193.314,55	87,08%
	3211 Službena putovanja			4.310,21	
	3212 Naknade za prijevoz, za rad na terenu i odvojeni život			178.274,54	
	3213 Stručno usavršavanje zaposlenika			10.729,80	
	322 Rashodi za materijal i energiju	1.732.000,00	1.732.000,00	1.906.228,37	110,06%
	3221 Uredski materijal i ostali materijalni rashodi			150.449,93	
	3222 Materijal i sirovine			1.118.916,40	
	3223 Energija			510.000,00	
	3224 Materijal i dijelovi za tekuće i investicijsko održavanje			73.476,14	
	3225 Sitni inventar i auto gume			31.000,00	

Oznaka	Naziv	Izvorni plan 2021. (1.)	Tekući plan 2021. (2.)	Izvršenje 2021. (3.)	Indeks (3./2.)
3227	Službena, radna i zaštitna odjeća i obuća			22.385,90	
323	Rashodi za usluge	1.972.977,00	1.972.977,00	1.473.593,00	74,69%
3231	Usluge telefona, pošte i prijevoza			47.500,00	
3232	Usluge tekućeg i investicijskog održavanja			409.103,12	
3233	Usluge promidžbe i informiranja			116.785,12	
3234	Komunalne usluge			266.804,67	
3235	Zakupnine i najamnine			96.513,50	
3236	Zdravstvene i veterinarske usluge			64.955,79	
3237	Intelektualne i osobne usluge			79.339,90	
3238	Računalne usluge			92.902,70	
3239	Ostale usluge			299.688,20	
329	Ostali nespomenuti rashodi poslovanja	104.000,00	104.000,00	80.199,00	77,11%
3292	Premije osiguranja			36.373,63	
3293	Reprezentacija			4.702,58	
3294	Članarine i norme			8.031,14	
3295	Pristojbe i naknade			14.968,00	
3299	Ostali nespomenuti rashodi poslovanja			16.123,65	
342	Kamate za primljene kredite i zajmove	46.751,00	46.751,00	46.750,16	100,00%
3423	Kamate za primljene kredite i zajmove od kreditnih i ostalih financijskih institucija izvan javnog sektora			46.750,16	
343	Ostali financijski rashodi	63.500,00	63.500,00	56.494,94	88,97%
3431	Bankarske usluge i usluge platnog prometa			6.139,94	
3432	Negativne tečajne razlike i razlike zbog primjene valutne klauzule			2.531,91	
3433	Zatezne kamate			1.561,39	
3434	Ostali nespomenuti financijski rashodi			46.261,70	
Izvor: 521	Pomoći - proračunski korisnici	4.687.790,00	4.687.790,00	3.735.525,36	79,69%
311	Plaće (Bruto)	2.731.932,76	2.731.932,76	2.439.835,72	89,31%
3111	Plaće za redovan rad			2.439.835,72	
313	Doprinosi na plaće	450.766,74	450.766,74	327.987,13	72,76%
3132	Doprinosi za obvezno zdravstveno osiguranje			327.987,13	
321	Naknade troškova zaposlenima	243.000,00	243.000,00	30.646,84	12,61%
3212	Naknade za prijevoz, za rad na terenu i odvojeni život			28.646,84	
3213	Stručno usavršavanje zaposlenika			2.000,00	
322	Rashodi za materijal i energiju	810.738,50	810.738,50	877.412,97	108,22%
3222	Materijal i sirovine			852.708,94	
3223	Energija			24.704,03	
323	Rashodi za usluge	451.352,00	451.352,00	49.642,70	11,00%
3231	Usluge telefona, pošte i prijevoza			6.935,53	
3232	Usluge tekućeg i investicijskog održavanja			55,58	
3234	Komunalne usluge			4.655,33	
3237	Intelektualne i osobne usluge			37.996,26	
422	Postrojenja i oprema			10.000,00	
4221	Uredska oprema i namještaj			10.000,00	
A 420706	Palijativna zdravstvena skrb u Gorskom kotaru - Dom zdravlja PGŽ	438.800,00	448.800,00	445.233,31	99,21%
Izvor: 111	Porezni i ostali prihodi	298.000,00	308.000,00	308.000,00	100,00%
311	Plaće (Bruto)	255.000,00	265.000,00	265.000,00	100,00%
3111	Plaće za redovan rad			265.000,00	
313	Doprinosi na plaće	18.000,00	18.000,00	18.000,00	100,00%
3132	Doprinosi za obvezno zdravstveno osiguranje			18.000,00	
322	Rashodi za materijal i energiju	25.000,00	25.000,00	25.000,00	100,00%
3222	Materijal i sirovine			15.000,00	
3223	Energija			10.000,00	
Izvor: 521	Pomoći - proračunski korisnici	140.800,00	140.800,00	137.233,31	97,47%

Oznaka	Naziv	Izvorni plan 2021. (1.)	Tekući plan 2021. (2.)	Izvršenje 2021. (3.)	Indeks (3./2.)
311	Plaće (Bruto)	87.003,87	87.003,87	105.698,70	121,49%
3111	Plaće za redovan rad			105.698,70	
313	Doprinosi na plaće	14.956,13	14.956,13	17.037,08	113,91%
3132	Doprinosi za obvezno zdravstveno osiguranje			17.037,08	
322	Rashodi za materijal i energiju	38.840,00	38.840,00	14.497,53	37,33%
3222	Materijal i sirovine			14.497,53	
A 420707	Bolnica na otvorenom - Lječilište Veli Lošinj	100.000,00	100.000,00	99.998,13	100,00%
	Izvor: 111 Porezni i ostali prihodi	100.000,00	100.000,00	99.998,13	100,00%
311	Plaće (Bruto)	58.000,00	58.000,00	58.000,00	100,00%
3111	Plaće za redovan rad			58.000,00	
313	Doprinosi na plaće	9.600,00	9.600,00	9.600,00	100,00%
3132	Doprinosi za obvezno zdravstveno osiguranje			9.600,00	
323	Rashodi za usluge	32.400,00	32.400,00	32.398,13	99,99%
3232	Usluge tekućeg i investicijskog održavanja			32.398,13	
A 420708	Akreditacija javno zdravstvene djelatnosti - NZZJZ	196.204,23	196.204,23	196.204,23	100,00%
	Izvor: 111 Porezni i ostali prihodi	196.204,23	196.204,23	196.204,23	100,00%
311	Plaće (Bruto)	168.415,66	168.415,66	168.415,66	100,00%
3111	Plaće za redovan rad			168.415,66	
313	Doprinosi na plaće	27.788,57	27.788,57	27.788,57	100,00%
3132	Doprinosi za obvezno zdravstveno osiguranje			27.788,57	
	Izvor: 321 Vlastiti prihodi - proračunski korisnici				
311	Plaće (Bruto)				
3111	Plaće za redovan rad				
313	Doprinosi na plaće				
3132	Doprinosi za obvezno zdravstveno osiguranje				
A 420710	Sportska ambulanta - Dom zdravlja PGŽ	400.000,00	390.000,00	300.000,00	76,92%
	Izvor: 111 Porezni i ostali prihodi	200.000,00	190.000,00	150.000,00	78,95%
311	Plaće (Bruto)	160.000,00	152.000,00	128.500,00	84,54%
3111	Plaće za redovan rad			128.500,00	
313	Doprinosi na plaće	17.500,00	16.625,00	14.000,00	84,21%
3132	Doprinosi za obvezno zdravstveno osiguranje			14.000,00	
322	Rashodi za materijal i energiju	21.900,00	20.805,00	7.000,00	33,65%
3222	Materijal i sirovine			7.000,00	
323	Rashodi za usluge	600,00	570,00	500,00	87,72%
3238	Računalne usluge			500,00	
	Izvor: 521 Pomoći - proračunski korisnici	200.000,00	200.000,00	150.000,00	75,00%
311	Plaće (Bruto)	160.000,00	160.000,00	134.147,41	83,84%
3111	Plaće za redovan rad			134.147,41	
313	Doprinosi na plaće	17.500,00	17.500,00	14.202,17	81,16%
3132	Doprinosi za obvezno zdravstveno osiguranje			14.202,17	
322	Rashodi za materijal i energiju	21.900,00	21.900,00	1.350,42	6,17%
3222	Materijal i sirovine			1.350,42	
323	Rashodi za usluge	600,00	600,00	300,00	50,00%
3238	Računalne usluge			300,00	
T 420711	EU projekti kod proračunskih korisnika	7.905.263,71	7.905.263,71	2.671.095,68	33,79%
	Izvor: 321 Vlastiti prihodi - proračunski korisnici	184.764,00	184.764,00	108.221,97	58,57%
311	Plaće (Bruto)	140.043,00	140.043,00	75.626,55	54,00%
3111	Plaće za redovan rad			75.626,55	
3113	Plaće za prekovremeni rad			62,48	
312	Ostali rashodi za zaposlene	1.800,00	1.800,00	1.800,00	100,00%
3121	Ostali rashodi za zaposlene			1.800,00	
313	Doprinosi na plaće	20.881,00	20.881,00	11.923,74	57,10%
3132	Doprinosi za obvezno zdravstveno osiguranje			11.923,74	

Oznaka	Naziv	Izvorni plan 2021. (1.)	Tekući plan 2021. (2.)	Izvršenje 2021. (3.)	Indeks (3./2.)
321	Naknade troškova zaposlenima	5.445,00	5.445,00	1.485,81	27,29%
3211	Službena putovanja			324,59	
3212	Naknade za prijevoz, za rad na terenu i odvojeni život			1.161,22	
322	Rashodi za materijal i energiju	12.000,00	12.000,00	1.748,37	14,57%
3221	Uredski materijal i ostali materijalni rashodi			19,73	
3222	Materijal i sirovine			954,90	
3224	Materijal i dijelovi za tekuće i investicijsko održavanje			773,74	
323	Rashodi za usluge	1.500,00	1.500,00	2.272,05	151,47%
3231	Usluge telefona, pošte i prijevoza			634,05	
3233	Usluge promidžbe i informiranja			138,00	
3235	Zakupnine i najamnine			1.500,00	
329	Ostali nespomenuti rashodi poslovanja	250,00	250,00	1.554,30	621,72%
3293	Reprezentacija			1.554,30	
343	Ostali financijski rashodi	10,00	10,00	20,03	200,30%
3431	Bankarske usluge i usluge platnog prometa			2,40	
3432	Negativne tečajne razlike i razlike zbog primjene valutne klauzule			17,15	
3433	Zatezne kamate			0,48	
422	Postrojenja i oprema	2.835,00	2.835,00	11.791,12	415,91%
4225	Instrumenti, uređaji i strojevi			8.998,87	
4227	Uređaji, strojevi i oprema za ostale namjene			2.792,25	
Izvor: 521 Pomoći - proračunski korisnici					
311	Plaće (Bruto)				
3111	Plaće za redovan rad				
3113	Plaće za prekovremeni rad				
312	Ostali rashodi za zaposlene				
3121	Ostali rashodi za zaposlene				
313	Doprinosi na plaće				
3132	Doprinosi za obvezno zdravstveno osiguranje				
321	Naknade troškova zaposlenima				
3211	Službena putovanja				
3212	Naknade za prijevoz, za rad na terenu i odvojeni život				
3213	Stručno usavršavanje zaposlenika				
322	Rashodi za materijal i energiju				
3221	Uredski materijal i ostali materijalni rashodi				
3222	Materijal i sirovine				
3224	Materijal i dijelovi za tekuće i investicijsko održavanje				
323	Rashodi za usluge				
3231	Usluge telefona, pošte i prijevoza				
3237	Intelektualne i osobne usluge				
343	Ostali financijski rashodi				
3431	Bankarske usluge i usluge platnog prometa				
3432	Negativne tečajne razlike i razlike zbog primjene valutne klauzule				
422	Postrojenja i oprema				
4224	Medicinska i laboratorijska oprema				
4227	Uređaji, strojevi i oprema za ostale namjene				
Izvor: 525 Pomoći za provođenje EU projekata - proračunski korisnici		7.720.499,71	7.720.499,71	2.562.873,71	33,20%
311	Plaće (Bruto)	6.185.738,18	6.185.738,18	1.927.403,98	31,16%
3111	Plaće za redovan rad			1.927.403,98	
312	Ostali rashodi za zaposlene	14.200,00	14.200,00	13.762,50	96,92%
3121	Ostali rashodi za zaposlene			13.762,50	
313	Doprinosi na plaće	1.013.432,53	1.013.432,53	161.797,60	15,97%
3132	Doprinosi za obvezno zdravstveno osiguranje			161.797,60	

Oznaka	Naziv	Izvorni plan 2021. (1.)	Tekući plan 2021. (2.)	Izvršenje 2021. (3.)	Indeks (3./2.)
321	Naknade troškova zaposlenima	193.467,00	193.467,00	68.837,89	35,58%
3211	Službena putovanja			7.504,71	
3212	Naknade za prijevoz, za rad na terenu i odvojeni život			10.333,18	
3213	Stručno usavršavanje zaposlenika			51.000,00	
322	Rashodi za materijal i energiju	44.363,00	44.363,00	42.469,89	95,73%
3221	Uredski materijal i ostali materijalni rashodi			111,77	
3222	Materijal i sirovine			32.811,10	
3224	Materijal i dijelovi za tekuće i investicijsko održavanje			4.384,52	
3225	Sitni inventar i auto gume			3.662,50	
3227	Službena, radna i zaštitna odjeća i obuća			1.500,00	
323	Rashodi za usluge	136.758,00	136.758,00	145.231,41	106,20%
3231	Usluge telefona, pošte i prijevoza			4.767,96	
3233	Usluge promidžbe i informiranja			7.657,00	
3235	Zakupnine i najamnine			16.915,00	
3237	Intelektualne i osobne usluge			115.891,45	
329	Ostali nespomenuti rashodi poslovanja	71.600,00	71.600,00	10.895,70	15,22%
3293	Reprezentacija			10.895,70	
368	Pomoći temeljem prijenosa EU sredstava			48.458,40	
3681	Tekuće pomoći temeljem prijenosa EU sredstava			48.458,40	
422	Postrojenja i oprema	60.941,00	60.941,00	144.016,34	236,32%
4221	Uredska oprema i namještaj			17.450,00	
4224	Medicinska i laboratorijska oprema			59.750,00	
4225	Instrumenti, uređaji i strojevi			50.993,61	
4227	Uređaji, strojevi i oprema za ostale namjene			15.822,73	
Program: 4208	Investicije u zdravstvenu infrastrukturu	89.273.379,63	89.273.379,63	60.519.284,78	67,79%
K 420802	Ulaganje i opremanje objekata	29.800.684,08	30.003.684,08	33.679.119,86	112,25%
Izvor: 111	Porezni i ostali prihodi	1.511.720,63	1.511.720,63	209.142,35	13,83%
323	Rashodi za usluge	1.321.720,63	1.321.720,63	209.142,35	15,82%
3232	Usluge tekućeg i investicijskog održavanja			0,63	
3239	Ostale usluge			209.141,72	
422	Postrojenja i oprema	190.000,00	190.000,00		
4224	Medicinska i laboratorijska oprema				
Izvor: 181	Prenesena sredstva - opći prihodi i primici	2.000.000,00	2.000.000,00	2.000.000,00	100,00%
422	Postrojenja i oprema	2.000.000,00	2.000.000,00	2.000.000,00	100,00%
4224	Medicinska i laboratorijska oprema			2.000.000,00	
Izvor: 321	Vlastiti prihodi - proračunski korisnici	12.173.591,67	12.173.591,67	15.365.987,50	126,22%
322	Rashodi za materijal i energiju	82.000,00	82.000,00	66.650,97	81,28%
3224	Materijal i dijelovi za tekuće i investicijsko održavanje			6.237,83	
3225	Sitni inventar i auto gume			60.413,14	
323	Rashodi za usluge	760.428,00	760.428,00	302.084,83	39,73%
3231	Usluge telefona, pošte i prijevoza				
3232	Usluge tekućeg i investicijskog održavanja			245.410,23	
3238	Računalne usluge			56.674,60	
412	Nematerijalna imovina	200.313,00	200.313,00	131.829,90	65,81%
4123	Licence			131.829,90	
422	Postrojenja i oprema	4.340.480,67	4.340.480,67	12.555.403,98	289,26%
4221	Uredska oprema i namještaj			918.192,19	
4222	Komunikacijska oprema			81.401,91	
4223	Oprema za održavanje i zaštitu			140.613,81	
4224	Medicinska i laboratorijska oprema			10.932.950,68	
4225	Instrumenti, uređaji i strojevi			290.619,28	
4226	Sportska i glazbena oprema			3.940,41	
4227	Uređaji, strojevi i oprema za ostale namjene			187.685,70	

Oznaka	Naziv	Izvorni plan 2021. (1.)	Tekući plan 2021. (2.)	Izvršenje 2021. (3.)	Indeks (3./2.)
424	Knjige, umjetnička djela i ostale izložbene vrijednosti				
4242	Umjetnička djela (izložena u galerijama, muzejima i slično)				
426	Nematerijalna proizvedena imovina	560.000,00	560.000,00	132.413,21	23,65%
4262	Ulaganja u računalne programe			69.088,34	
4263	Umjetnička, literarna i znanstvena djela			9.100,00	
4264	Ostala nematerijalna proizvedena imovina			54.224,87	
431	Plemeniti metali i ostale pohranjene vrijednosti			142,86	
4312	Pohranjene knjige, umjetnička djela i slične vrijednosti			142,86	
451	Dodatna ulaganja na građevinskim objektima	6.050.682,00	6.050.682,00	1.024.899,20	16,94%
4511	Dodatna ulaganja na građevinskim objektima			1.024.899,20	
452	Dodatna ulaganja na postrojenjima i opremi	179.688,00	179.688,00	1.152.562,55	641,42%
4521	Dodatna ulaganja na postrojenjima i opremi			1.152.562,55	
544	Otplata glavnice primljenih kredita i zajmova od kreditnih i ostalih financijskih institucija izvan javnog sektora				
5443	Otplata glavnice primljenih kredita od tuzemnih kreditnih institucija izvan javnog sektora				
Izvor: 383	Prenešena sredstva - vlastiti prihodi proračunskih korisnika	2.066.654,33	2.066.654,33	2.066.654,33	100,00%
422	Postrojenja i oprema	2.066.654,33	2.066.654,33	2.066.654,33	100,00%
4221	Uredska oprema i namještaj			66.108,33	
4223	Oprema za održavanje i zaštitu			17.980,00	
4224	Medicinska i laboratorijska oprema			1.930.734,00	
4225	Instrumenti, uređaji i strojevi			51.832,00	
Izvor: 431	Prihodi za posebne namjene - proračunski korisnici	1.015.000,00	1.015.000,00	702.948,35	69,26%
412	Nematerijalna imovina	30.000,00	30.000,00	64.503,02	215,01%
4123	Licence			64.503,02	
421	Građevinski objekti	19.000,00	19.000,00	16.739,16	88,10%
4214	Ostali građevinski objekti			16.739,16	
422	Postrojenja i oprema	847.000,00	847.000,00	531.247,02	62,72%
4221	Uredska oprema i namještaj			156.191,74	
4222	Komunikacijska oprema			11.341,25	
4223	Oprema za održavanje i zaštitu			14.678,13	
4224	Medicinska i laboratorijska oprema			276.531,15	
4225	Instrumenti, uređaji i strojevi			11.950,53	
4227	Uređaji, strojevi i oprema za ostale namjene			60.554,22	
424	Knjige, umjetnička djela i ostale izložbene vrijednosti	6.000,00	6.000,00	1.673,07	27,88%
4241	Knjige			1.673,07	
425	Višegodišnji nasadi i osnovno stado	10.000,00	10.000,00	4.847,70	48,48%
4251	Višegodišnji nasadi			4.847,70	
426	Nematerijalna proizvedena imovina	30.000,00	30.000,00	18.750,00	62,50%
4264	Ostala nematerijalna proizvedena imovina			18.750,00	
451	Dodatna ulaganja na građevinskim objektima	20.000,00	20.000,00	13.230,88	66,15%
4511	Dodatna ulaganja na građevinskim objektima			13.230,88	
452	Dodatna ulaganja na postrojenjima i opremi	53.000,00	53.000,00	51.957,50	98,03%
4521	Dodatna ulaganja na postrojenjima i opremi			51.957,50	
Izvor: 445	Prihodi za decentralizirane funkcije - zdravstvene ustanove	9.550.387,00	9.753.387,00	11.919.294,59	122,21%
322	Rashodi za materijal i energiju	505.000,00	505.000,00	505.000,00	100,00%
3224	Materijal i dijelovi za tekuće i investicijsko održavanje			185.000,00	
3225	Sitni inventar i auto gume			135.000,00	
3227	Službena, radna i zaštitna odjeća i obuća			185.000,00	
323	Rashodi za usluge	2.440.512,00	2.750.224,00	4.749.849,59	172,71%
3232	Usluge tekućeg i investicijskog održavanja			3.928.358,22	
3238	Računalne usluge			821.491,37	
422	Postrojenja i oprema	3.003.914,00	2.897.202,00	3.086.149,83	106,52%

Oznaka	Naziv	Izvorni plan 2021. (1.)	Tekući plan 2021. (2.)	Izvršenje 2021. (3.)	Indeks (3./2.)
4221	Uredska oprema i namještaj			303.285,20	
4222	Komunikacijska oprema			74.836,50	
4223	Oprema za održavanje i zaštitu			46.218,75	
4224	Medicinska i laboratorijska oprema			2.525.768,13	
4227	Uredaji, strojevi i oprema za ostale namjene			136.041,25	
544	Otplata glavnice primljenih kredita i zajmova od kreditnih i ostalih financijskih institucija izvan javnog sektora	3.600.961,00	3.600.961,00	3.578.295,17	99,37%
5443	Otplata glavnice primljenih kredita od tuzemnih kreditnih institucija izvan javnog sektora			3.578.295,17	
Izvor: 483	Prenešena sredstva - namjenski prihodi - proračunski korisnici	261.825,45	261.825,45	209.699,20	80,09%
422	Postrojenja i oprema	103.825,45	103.825,45	103.699,20	99,88%
4221	Uredska oprema i namještaj			48.595,45	
4227	Uredaji, strojevi i oprema za ostale namjene			55.103,75	
426	Nematerijalna proizvedena imovina	113.000,00	113.000,00	61.000,00	53,98%
4264	Ostala nematerijalna proizvedena imovina			61.000,00	
451	Dodatna ulaganja na građevinskim objektima	45.000,00	45.000,00	45.000,00	100,00%
4511	Dodatna ulaganja na građevinskim objektima			45.000,00	
Izvor: 521	Pomoći - proračunski korisnici	170.000,00	170.000,00	308.545,91	181,50%
323	Rashodi za usluge			32.074,21	
3232	Usluge tekućeg i investicijskog održavanja			32.074,21	
422	Postrojenja i oprema			19.984,06	
4221	Uredska oprema i namještaj			19.984,06	
426	Nematerijalna proizvedena imovina			37.050,00	
4262	Ulaganja u računalne programe			37.050,00	
451	Dodatna ulaganja na građevinskim objektima	170.000,00	170.000,00	32.425,00	19,07%
4511	Dodatna ulaganja na građevinskim objektima			32.425,00	
452	Dodatna ulaganja na postrojenjima i opremi			187.012,64	
4521	Dodatna ulaganja na postrojenjima i opremi			187.012,64	
Izvor: 621	Donacije - proračunski korisnici	608.130,00	608.130,00	451.411,08	74,23%
422	Postrojenja i oprema	328.130,00	328.130,00	401.411,08	122,33%
4221	Uredska oprema i namještaj			6.774,00	
4224	Medicinska i laboratorijska oprema			378.831,83	
4226	Sportska i glazbena oprema			5.000,00	
4227	Uredaji, strojevi i oprema za ostale namjene			10.805,25	
452	Dodatna ulaganja na postrojenjima i opremi	280.000,00	280.000,00	50.000,00	17,86%
4521	Dodatna ulaganja na postrojenjima i opremi			50.000,00	
Izvor: 682	Prenešena sredstva - donacije - proračunski korisnici	90.575,00	90.575,00	90.575,00	100,00%
422	Postrojenja i oprema	40.575,00	40.575,00	40.575,00	100,00%
4227	Uredaji, strojevi i oprema za ostale namjene			40.575,00	
452	Dodatna ulaganja na postrojenjima i opremi	50.000,00	50.000,00	50.000,00	100,00%
4521	Dodatna ulaganja na postrojenjima i opremi			50.000,00	
Izvor: 731	Prihodi od prodaje ili zamjene nefin. imov. i naknade štete s naslova osiguranja - prorač. korisnici	352.800,00	352.800,00	354.861,55	100,58%
323	Rashodi za usluge	350.000,00	350.000,00	353.268,15	100,93%
3232	Usluge tekućeg i investicijskog održavanja			353.268,15	
422	Postrojenja i oprema	2.800,00	2.800,00	1.593,40	56,91%
4221	Uredska oprema i namještaj			1.593,40	
4227	Uredaji, strojevi i oprema za ostale namjene				
K 420803	Zanavljanje voznog parka	4.886.714,00	4.683.714,00	3.282.684,94	70,09%
Izvor: 321	Vlastiti prihodi - proračunski korisnici	98.172,77	98.172,77	898.177,46	914,89%
342	Kamate za primljene kredite i zajmove	211,00	211,00	2.115,56	1002,64%
3423	Kamate za primljene kredite i zajmove od kreditnih i ostalih financijskih institucija izvan javnog sektora			2.115,56	
423	Prijevozna sredstva	88.025,77	88.025,77	882.271,26	1002,29%
4231	Prijevozna sredstva u cestovnom prometu			882.271,26	

Oznaka	Naziv	Izvorni plan 2021. (1.)	Tekući plan 2021. (2.)	Izvršenje 2021. (3.)	Indeks (3./2.)
453	Dodatna ulaganja na prijevoznim sredstvima			3.452,27	
4531	Dodatna ulaganja na prijevoznim sredstvima			3.452,27	
544	Otplata glavnice primljenih kredita i zajmova od kreditnih i ostalih financijskih institucija izvan javnog sektora	9.936,00	9.936,00	10.338,37	104,05%
5443	Otplata glavnice primljenih kredita od tuzemnih kreditnih institucija izvan javnog sektora			10.338,37	
	Izvor: 383 Prenesena sredstva - vlastiti prihodi proračunskih korisnika	488.541,23	488.541,23	488.541,23	100,00%
423	Prijevozna sredstva	488.541,23	488.541,23	488.541,23	100,00%
4231	Prijevozna sredstva u cestovnom prometu			488.541,23	
	Izvor: 445 Prihodi za decentralizirane funkcije - zdravstvene ustanove	4.300.000,00	4.097.000,00	1.895.966,25	46,28%
423	Prijevozna sredstva	4.300.000,00	4.097.000,00	1.895.966,25	46,28%
4231	Prijevozna sredstva u cestovnom prometu			1.895.966,25	
K 420804	Revitalizacija Lječilišnog Centra Veli Lošinj	20.603.478,51	20.603.478,51	19.651.761,71	95,38%
	Izvor: 111 Porezni i ostali prihodi	8.202.500,00	8.202.500,00	7.020.645,70	85,59%
322	Rashodi za materijal i energiju	70.000,00	70.000,00	70.000,00	100,00%
3225	Sitni inventar i auto gume			70.000,00	
422	Postrojenja i oprema	420.000,00	420.000,00	420.000,00	100,00%
4221	Uredska oprema i namještaj			354.024,37	
4222	Komunikacijska oprema			17.159,45	
4227	Uredaji, strojevi i oprema za ostale namjene			48.816,18	
451	Dodatna ulaganja na građevinskim objektima	7.712.500,00	7.712.500,00	6.530.645,70	84,68%
4511	Dodatna ulaganja na građevinskim objektima			6.530.645,70	
	Izvor: 181 Prenesena sredstva - opći prihodi i primici	2.670.614,51	2.670.614,51	2.663.568,39	99,74%
451	Dodatna ulaganja na građevinskim objektima	2.670.614,51	2.670.614,51	2.663.568,39	99,74%
4511	Dodatna ulaganja na građevinskim objektima			2.663.568,39	
	Izvor: 321 Vlastiti prihodi - proračunski korisnici	130.000,00	130.000,00	23.992,26	18,46%
451	Dodatna ulaganja na građevinskim objektima	130.000,00	130.000,00	23.992,26	18,46%
4511	Dodatna ulaganja na građevinskim objektima			23.992,26	
	Izvor: 445 Prihodi za decentralizirane funkcije - zdravstvene ustanove	8.346.364,00	8.346.364,00	8.341.694,18	99,94%
451	Dodatna ulaganja na građevinskim objektima	5.996.364,00	5.996.364,00	5.996.364,00	100,00%
4511	Dodatna ulaganja na građevinskim objektima			5.996.364,00	
452	Dodatna ulaganja na postrojenjima i opremi	2.350.000,00	2.350.000,00	2.345.330,18	99,80%
4521	Dodatna ulaganja na postrojenjima i opremi			2.345.330,18	
	Izvor: 512 Pomoći iz državnog proračuna	300.000,00	300.000,00	500.000,00	166,67%
451	Dodatna ulaganja na građevinskim objektima	300.000,00	300.000,00	500.000,00	166,67%
4511	Dodatna ulaganja na građevinskim objektima			500.000,00	
	Izvor: 621 Donacije - proračunski korisnici			147.861,18	
422	Postrojenja i oprema			147.861,18	
4224	Medicinska i laboratorijska oprema			147.861,18	
	Izvor: 781 Prenesena sredstva - prihodi od prodaje ili zamjene nefinancijske imovine i naknade s naslova osiguranja	954.000,00	954.000,00	954.000,00	100,00%
451	Dodatna ulaganja na građevinskim objektima	954.000,00	954.000,00	954.000,00	100,00%
4511	Dodatna ulaganja na građevinskim objektima			954.000,00	
K 420806	Projekt izgradnje Doma zdravlja Novi Vinodolski			143.846,36	
	Izvor: 321 Vlastiti prihodi - proračunski korisnici			143.846,36	
342	Kamate za primljene kredite i zajmove			143.846,36	
3423	Kamate za primljene kredite i zajmove od kreditnih i ostalih financijskih institucija izvan javnog sektora			143.846,36	
K 420807	Projekt obnove bolničkih paviljona Psihijatrijske bolnice Rab	3.428.000,00	3.428.000,00	2.696.871,91	78,67%
	Izvor: 431 Prihodi za posebne namjene - proračunski korisnici	79.000,00	79.000,00	14.750,00	18,67%
451	Dodatna ulaganja na građevinskim objektima	79.000,00	79.000,00	14.750,00	18,67%
4511	Dodatna ulaganja na građevinskim objektima			14.750,00	
	Izvor: 445 Prihodi za decentralizirane funkcije - zdravstvene ustanove	2.000.000,00	2.000.000,00	2.000.000,00	100,00%

Oznaka	Naziv	Izvorni plan 2021. (1.)	Tekući plan 2021. (2.)	Izvršenje 2021. (3.)	Indeks (3./2.)
451	Dodatna ulaganja na građevinskim objektima	2.000.000,00	2.000.000,00	2.000.000,00	100,00%
4511	Dodatna ulaganja na građevinskim objektima			2.000.000,00	
	Izvor: 483 Prenesena sredstva - namjenski prihodi - proračunski korisnici	1.349.000,00	1.349.000,00	682.121,91	50,57%
451	Dodatna ulaganja na građevinskim objektima	1.349.000,00	1.349.000,00	682.121,91	50,57%
4511	Dodatna ulaganja na građevinskim objektima			682.121,91	
K 420808	Projekt Doma zdravlja u Opatiji	29.307.042,04	29.307.042,04		
	Izvor: 731 Prihodi od prodaje ili zamjene nefin. imov. i naknade štete s naslova osiguranja - prorač. korisnici	29.307.042,04	29.307.042,04		
421	Građevinski objekti	29.307.042,04	29.307.042,04		
A 420809	Otplata kredita za projekt izgradnje Doma zdravlja Novi Vinodolski	1.247.461,00	1.247.461,00	1.065.000,00	85,37%
	Izvor: 111 Porezni i ostali prihodi	787.504,56	787.504,56	787.504,56	100,00%
544	Otplata glavnice primljenih kredita i zajmova od kreditnih i ostalih financijskih institucija izvan javnog sektora	787.504,56	787.504,56	787.504,56	100,00%
5443	Otplata glavnice primljenih kredita od tuzemnih kreditnih institucija izvan javnog sektora			787.504,56	
	Izvor: 321 Vlastiti prihodi - proračunski korisnici	182.461,00	182.461,00		
342	Kamate za primljene kredite i zajmove	182.461,00	182.461,00		
	Izvor: 882 Prenesena sredstva - namjenski primici - proračunski korisnici	277.495,44	277.495,44	277.495,44	100,00%
544	Otplata glavnice primljenih kredita i zajmova od kreditnih i ostalih financijskih institucija izvan javnog sektora	277.495,44	277.495,44	277.495,44	100,00%
5443	Otplata glavnice primljenih kredita od tuzemnih kreditnih institucija izvan javnog sektora			277.495,44	

Oznaka	Naziv	Izvorni plan 2021. (1.)	Tekući plan 2021. (2.)	Izvršenje 2021. (3.)	Indeks (3./2.)
Razdjel: 005 UPRAVNI ODJEL ZA ODGOJ I OBRAZOVANJE		580.275.000,00	580.275.000,00	545.296.576,40	93,97%
Glava: 00501 UPRAVNI ODJEL ZA ODGOJ I OBRAZOVANJE		3.788.925,52	3.781.675,52	2.119.405,47	56,04%
Izvor: 111 Porezni i ostali prihodi		1.342.425,52	1.335.175,52	1.167.409,90	87,43%
Izvor: 512 Pomoći iz državnog proračuna		7.977,60	7.977,60	5.220,13	65,43%
Izvor: 515 Pomoći za provođenje EU projekata		1.638.522,40	1.638.522,40	146.775,44	8,96%
Izvor: 822 Namjenski primici od povrata glavnica danih zajmova i depozita		800.000,00	800.000,00	800.000,00	100,00%
Program: 5101 Stručni i administrativni poslovi		159.556,87	159.556,87	43.813,58	27,46%
A 510101 Materijalni rashodi Odjela		159.556,87	159.556,87	43.813,58	27,46%
Izvor: 111 Porezni i ostali prihodi		159.556,87	159.556,87	43.813,58	27,46%
321 Naknade troškova zaposlenima		39.806,13	39.806,13	7.869,81	19,77%
3211 Službena putovanja				7.869,81	
322 Rashodi za materijal i energiju		10.000,00	10.000,00	7.797,45	77,97%
3221 Uredski materijal i ostali materijalni rashodi				7.797,45	
323 Rashodi za usluge		71.500,00	71.500,00	15.865,00	22,19%
3233 Usluge promidžbe i informiranja				3.240,00	
3235 Zakupnine i najamnine				2.000,00	
3237 Intelektualne i osobne usluge				10.625,00	
324 Naknade troškova osobama izvan radnog odnosa		1.000,00	1.000,00		
329 Ostali nespomenuti rashodi poslovanja		37.250,74	37.250,74	12.281,32	32,97%
3293 Reprezentacija				9.731,32	
3299 Ostali nespomenuti rashodi poslovanja				2.550,00	
Program: 5103 Program javnih potreba u odgoju i obrazovanju		3.441.368,65	3.441.368,65	1.922.497,61	55,86%
A 510304 Stipendiranje deficitarnih zanimanja		370.000,00	370.000,00	363.000,00	98,11%
Izvor: 111 Porezni i ostali prihodi		370.000,00	370.000,00	363.000,00	98,11%
372 Ostale naknade građanima i kućanstvima iz proračuna		370.000,00	370.000,00	363.000,00	98,11%
3721 Naknade građanima i kućanstvima u novcu				363.000,00	
A 510305 Zaklada Sveučilišta u Rijeci		200.000,00	200.000,00	200.000,00	100,00%
Izvor: 111 Porezni i ostali prihodi		200.000,00	200.000,00	200.000,00	100,00%
381 Tekuće donacije		200.000,00	200.000,00	200.000,00	100,00%
3811 Tekuće donacije u novcu				200.000,00	
A 510306 Potpore znanstveno-nastavnim institucijama izvan Sveučilišta u Rijeci		70.000,00	70.000,00	70.000,00	100,00%
Izvor: 111 Porezni i ostali prihodi		70.000,00	70.000,00	70.000,00	100,00%
366 Pomoći proračunskim korisnicima drugih proračuna		70.000,00	70.000,00	70.000,00	100,00%
3661 Tekuće pomoći proračunskim korisnicima drugih proračuna				70.000,00	
A 510307 Potpora programima alternativnih osnovnih škola - Osnovna waldorfska škola u Rijeci		35.000,00	35.000,00	35.000,00	100,00%
Izvor: 111 Porezni i ostali prihodi		35.000,00	35.000,00	35.000,00	100,00%
381 Tekuće donacije		35.000,00	35.000,00	35.000,00	100,00%
3811 Tekuće donacije u novcu				35.000,00	
T 510308 Sufinanciranje noćnog rada Sveučilišne knjižnice Rijeka		36.000,00	36.000,00	36.000,00	100,00%
Izvor: 111 Porezni i ostali prihodi		36.000,00	36.000,00	36.000,00	100,00%
366 Pomoći proračunskim korisnicima drugih proračuna		36.000,00	36.000,00	36.000,00	100,00%
3661 Tekuće pomoći proračunskim korisnicima drugih proračuna				36.000,00	
A 510311 Potpore novim obrazovnim programima Sveučilišta u Rijeci		1.013.868,65	1.013.868,65	996.502,04	98,29%
Izvor: 111 Porezni i ostali prihodi		213.868,65	213.868,65	196.502,04	91,88%
366 Pomoći proračunskim korisnicima drugih proračuna		213.868,65	213.868,65	196.502,04	91,88%
3661 Tekuće pomoći proračunskim korisnicima drugih proračuna				96.502,04	
3662 Kapitalne pomoći proračunskim korisnicima drugih proračuna				100.000,00	
Izvor: 822 Namjenski primici od povrata glavnica danih zajmova i depozita		800.000,00	800.000,00	800.000,00	100,00%
366 Pomoći proračunskim korisnicima drugih proračuna		800.000,00	800.000,00	800.000,00	100,00%

Oznaka	Naziv	Izvorni plan 2021. (1.)	Tekući plan 2021. (2.)	Izvršenje 2021. (3.)	Indeks (3./2.)
	3661 Tekuće pomoći proračunskim korisnicima drugih proračuna			800.000,00	
A 510319	Potpore programima privatne srednje škole Ljudevita Adamića Rijeka	70.000,00	70.000,00	70.000,00	100,00%
	Izvor: 111 Porezni i ostali prihodi	70.000,00	70.000,00	70.000,00	100,00%
	352 Subvencije trgovačkim društvima, poljoprivrednicima i obrtnicima izvan javnog sektora	70.000,00	70.000,00	70.000,00	100,00%
	3522 Subvencije trgovačkim društvima izvan javnog sektora			70.000,00	
T 510320	RCK RECEPT - Regionalni centar profesija u turizmu- EU projekt	1.574.500,00	1.574.500,00	114.757,44	7,29%
	Izvor: 515 Pomoći za provođenje EU projekata	1.574.500,00	1.574.500,00	114.757,44	7,29%
	311 Plaće (Bruto)	130.000,00	130.000,00	98.504,27	75,77%
	3111 Plaće za redovan rad			98.504,27	
	313 Doprinosi na plaće	20.000,00	20.000,00	16.253,17	81,27%
	3132 Doprinosi za obvezno zdravstveno osiguranje			16.253,17	
	321 Naknade troškova zaposlenima	25.000,00	25.000,00		
	322 Rashodi za materijal i energiju	19.500,00	19.500,00		
	323 Rashodi za usluge	1.380.000,00	1.380.000,00		
T 510321	MREŽA KOM5ENTNOSTI - EU projekt	72.000,00	72.000,00	37.238,13	51,72%
	Izvor: 512 Pomoći iz državnog proračuna	7.977,60	7.977,60	5.220,13	65,43%
	323 Rashodi za usluge	6.094,00	6.094,00	5.220,13	85,66%
	3233 Usluge promidžbe i informiranja			5.220,13	
	329 Ostali nespomenuti rashodi poslovanja	1.883,60	1.883,60		
	Izvor: 515 Pomoći za provođenje EU projekata	64.022,40	64.022,40	32.018,00	50,01%
	323 Rashodi za usluge	48.906,00	48.906,00	32.018,00	65,47%
	3233 Usluge promidžbe i informiranja			32.018,00	
	329 Ostali nespomenuti rashodi poslovanja	15.116,40	15.116,40		
	Program: 5306 Obilježavanje postignuća učenika i nastavnika	188.000,00	180.750,00	153.094,28	84,70%
A 530602	Svjetski dan učitelja	83.000,00	81.000,00	66.404,84	81,98%
	Izvor: 111 Porezni i ostali prihodi	83.000,00	81.000,00	66.404,84	81,98%
	323 Rashodi za usluge	11.000,00	11.000,00	4.000,00	36,36%
	3235 Zakupnine i najamnine			2.000,00	
	3239 Ostale usluge			2.000,00	
	329 Ostali nespomenuti rashodi poslovanja	32.000,00	32.000,00	31.962,00	99,88%
	3293 Reprezentacija			27.562,00	
	3299 Ostali nespomenuti rashodi poslovanja			4.400,00	
	381 Tekuće donacije	40.000,00	38.000,00	30.442,84	80,11%
	3811 Tekuće donacije u novcu			30.442,84	
A 530603	Natjecanja i smotre	105.000,00	99.750,00	86.689,44	86,91%
	Izvor: 111 Porezni i ostali prihodi	105.000,00	99.750,00	86.689,44	86,91%
	366 Pomoći proračunskim korisnicima drugih proračuna	65.000,00	61.750,00	53.839,44	87,19%
	3661 Tekuće pomoći proračunskim korisnicima drugih proračuna			53.839,44	
	381 Tekuće donacije	40.000,00	38.000,00	32.850,00	86,45%
	3812 Tekuće donacije u naravi			32.850,00	
Glava: 00503	ŽUPANIJSKE USTANOVE OSNOVNOG ŠKOLSTVA	262.679.271,13	262.605.553,13	261.520.324,27	99,59%
	Izvor: 111 Porezni i ostali prihodi	5.057.903,68	4.984.185,68	4.641.813,16	93,13%
	Izvor: 181 Prenesena sredstva - opći prihodi i primici	21.742,28	21.742,28	21.742,28	100,00%
	Izvor: 321 Vlastiti prihodi - proračunski korisnici	576.415,66	576.415,66	445.303,07	77,25%
	Izvor: 383 Prenesena sredstva - vlastiti prihodi proračunskih korisnika	711.073,83	711.073,83	206.815,27	29,08%
	Izvor: 431 Prihodi za posebne namjene - proračunski korisnici	10.362.460,92	10.362.460,92	9.244.577,46	89,21%
	Izvor: 441 Prihodi za decentralizirane funkcije - OŠ	31.331.270,56	31.331.270,56	31.285.267,05	99,85%
	Izvor: 483 Prenesena sredstva - namjenski prihodi - proračunski korisnici	774.229,91	774.229,91	490.057,70	63,30%
	Izvor: 484 Prenesena sredstva - prihodi za decentralizirane funkcije	82.735,12	82.735,12	82.735,12	100,00%

Oznaka	Naziv	Izvorni plan 2021. (1.)	Tekući plan 2021. (2.)	Izvršenje 2021. (3.)	Indeks (3./2.)
	Izvor: 511 Pomoći iz proračuna JLP(R)S	1.500.000,00	1.500.000,00	898.632,66	59,91%
	Izvor: 512 Pomoći iz državnog proračuna	222.579,89	222.579,89	38.021,12	17,08%
	Izvor: 515 Pomoći za provođenje EU projekata	2.157.096,82	2.157.096,82	1.906.564,88	88,39%
	Izvor: 521 Pomoći - proračunski korisnici	207.747.822,21	207.747.822,21	211.073.789,16	101,60%
	Izvor: 525 Pomoći za provođenje EU projekata - proračunski korisnici			7.273,10	
	Izvor: 581 Prenesena sredstva - pomoći	233.594,63	233.594,63	192.081,00	82,23%
	Izvor: 582 Prenesena sredstva - pomoći - proračunski korisnici	491.017,20	491.017,20	333.023,47	67,82%
	Izvor: 585 Prenesena sredstva - pomoći za provođenje EU projekata - proračunski korisnici	764.473,65	764.473,65	159.609,00	20,88%
	Izvor: 611 Donacije	20.152,00	20.152,00	14.591,50	72,41%
	Izvor: 621 Donacije - proračunski korisnici	224.154,25	224.154,25	239.974,70	107,06%
	Izvor: 682 Prenesena sredstva - donacije - proračunski korisnici	75.229,57	75.229,57	42.424,82	56,39%
	Izvor: 731 Prihodi od prodaje ili zamjene nefin. imov. i naknade štete s naslova osiguranja - prorač. korisnici	133.639,28	133.639,28	110.211,15	82,47%
	Izvor: 782 Prenesena sredstva - Prihodi od prodaje ili zamjene nefinancijske imovine i naknade štete s naslova osiguranja	191.679,67	191.679,67	85.816,60	44,77%
	Program: 5301 Zakonski standard ustanova osnovnog školstva	235.563.430,85	235.563.430,85	236.583.415,99	100,43%
	A 530101 Osiguravanje uvjeta rada	226.098.063,21	226.152.441,47	227.187.498,06	100,46%
	Izvor: 111 Porezni i ostali prihodi	37.947,28	37.947,28	21.000,00	55,34%
	323 Rashodi za usluge	16.947,28	16.947,28		
	329 Ostali nespomenuti rashodi poslovanja	21.000,00	21.000,00	21.000,00	100,00%
	3292 Premije osiguranja			21.000,00	
	Izvor: 321 Vlastiti prihodi - proračunski korisnici	414.397,85	414.397,85	334.166,04	80,64%
	311 Plaće (Bruto)	20.000,00	20.000,00	26.984,30	134,92%
	3111 Plaće za redovan rad			26.984,30	
	312 Ostali rashodi za zaposlene	10.000,00	10.000,00	10.000,00	100,00%
	3121 Ostali rashodi za zaposlene			10.000,00	
	313 Doprinosi na plaće	3.500,00	3.500,00	4.349,31	124,27%
	3132 Doprinosi za obvezno zdravstveno osiguranje			4.349,31	
	321 Naknade troškova zaposlenima	15.850,00	15.850,00	11.746,40	74,11%
	3211 Službena putovanja			11.232,00	
	3212 Naknade za prijevoz, za rad na terenu i odvojeni život			114,40	
	3213 Stručno usavršavanje zaposlenika			400,00	
	322 Rashodi za materijal i energiju	103.709,08	103.709,08	82.869,45	79,91%
	3221 Uredski materijal i ostali materijalni rashodi			8.898,96	
	3222 Materijal i sirovine			38.066,18	
	3223 Energija			9.830,70	
	3224 Materijal i dijelovi za tekuće i investicijsko održavanje			13.065,05	
	3225 Sitni inventar i auto gume			8.263,06	
	3227 Službena, radna i zaštitna odjeća i obuća			4.745,50	
	323 Rashodi za usluge	128.053,11	128.053,11	106.960,08	83,53%
	3231 Usluge telefona, pošte i prijevoza			5.792,86	
	3232 Usluge tekućeg i investicijskog održavanja			63.413,26	
	3233 Usluge promidžbe i informiranja			3.933,50	
	3234 Komunalne usluge			5.627,72	
	3235 Zakupnine i najamnine			790,56	
	3236 Zdravstvene i veterinarske usluge			6.250,00	
	3237 Intelektualne i osobne usluge			9.292,05	
	3238 Računalne usluge			3.971,25	
	3239 Ostale usluge			7.888,88	
	324 Naknade troškova osobama izvan radnog odnosa	1.000,00	1.000,00		
	3241 Naknade troškova osobama izvan radnog odnosa				
	329 Ostali nespomenuti rashodi poslovanja	53.960,49	53.960,49	47.463,73	87,96%

Oznaka	Naziv	Izvorni plan 2021. (1.)	Tekući plan 2021. (2.)	Izvršenje 2021. (3.)	Indeks (3./2.)
3291	Naknade za rad predstavničkih i izvršnih tijela, povjerenstava i slično			1.086,98	
3292	Premije osiguranja			10.899,86	
3293	Reprezentacija			8.712,43	
3294	Članarine i norme			300,00	
3295	Pristojbe i naknade			4.836,25	
3299	Ostali nespomenuti rashodi poslovanja			21.628,21	
343	Ostali financijski rashodi	4.670,17	4.670,17	1.198,26	25,66%
3431	Bankarske usluge i usluge platnog prometa			889,88	
3433	Zatezne kamate			308,38	
372	Ostale naknade građanima i kućanstvima iz proračuna	10.000,00	10.000,00	11.208,08	112,08%
3721	Naknade građanima i kućanstvima u novcu			6.200,00	
3722	Naknade građanima i kućanstvima u naravi			5.008,08	
422	Postrojenja i oprema	61.600,00	61.600,00	31.129,23	50,53%
4221	Uredska oprema i namještaj			15.585,99	
4225	Instrumenti, uređaji i strojevi			1.107,00	
4226	Sportska i glazbena oprema			10.947,54	
4227	Uređaji, strojevi i oprema za ostale namjene			3.488,70	
424	Knjige, umjetnička djela i ostale izložbene vrijednosti	2.055,00	2.055,00	257,20	12,52%
4241	Knjige			257,20	
Izvor: 383	Prenešena sredstva - vlastiti prihodi proračunskih korisnika	530.571,38	530.571,38	124.788,26	23,52%
311	Plaće (Bruto)	1.834,00	1.834,00		
312	Ostali rashodi za zaposlene	5.000,00	5.000,00	5.000,00	100,00%
3121	Ostali rashodi za zaposlene			5.000,00	
321	Naknade troškova zaposlenima	8.000,00	8.000,00		
322	Rashodi za materijal i energiju	288.227,68	288.227,68	35.044,26	12,16%
3221	Uredski materijal i ostali materijalni rashodi			3.723,50	
3222	Materijal i sirovine			14.959,69	
3223	Energija			4.946,08	
3224	Materijal i dijelovi za tekuće i investicijsko održavanje			5.574,48	
3225	Sitni inventar i auto gume			5.840,51	
323	Rashodi za usluge	217.681,27	217.681,27	33.050,12	15,18%
3231	Usluge telefona, pošte i prijevoza			170,40	
3232	Usluge tekućeg i investicijskog održavanja			32.879,72	
329	Ostali nespomenuti rashodi poslovanja	5.164,93	5.164,93	3.124,63	60,50%
3293	Reprezentacija			2.959,70	
3299	Ostali nespomenuti rashodi poslovanja			164,93	
422	Postrojenja i oprema	4.663,50	4.663,50	48.569,25	1041,48%
4221	Uredska oprema i namještaj			48.569,25	
Izvor: 431	Prihodi za posebne namjene - proračunski korisnici	6.641.172,40	6.641.172,40	5.755.659,35	86,67%
311	Plaće (Bruto)	54.798,25	54.798,25	35.611,89	64,99%
3111	Plaće za redovan rad			35.611,89	
313	Doprinosi na plaće	11.485,00	11.485,00	5.744,29	50,02%
3132	Doprinosi za obvezno zdravstveno osiguranje			5.744,29	
321	Naknade troškova zaposlenima	62.600,00	62.600,00	80.851,82	129,16%
3211	Službena putovanja			62.007,82	
3213	Stručno usavršavanje zaposlenika			13.682,00	
3214	Ostale naknade troškova zaposlenima			5.162,00	
322	Rashodi za materijal i energiju	5.438.701,84	5.438.701,84	4.747.365,95	87,29%
3221	Uredski materijal i ostali materijalni rashodi			174.609,68	
3222	Materijal i sirovine			4.368.284,12	
3223	Energija			129.478,57	
3224	Materijal i dijelovi za tekuće i investicijsko održavanje			17.654,87	

Oznaka	Naziv	Izvorni plan 2021. (1.)	Tekući plan 2021. (2.)	Izvršenje 2021. (3.)	Indeks (3./2.)
3225	Sitni inventar i auto gume			50.449,64	
3227	Službena, radna i zaštitna odjeća i obuća			6.889,07	
323	Rashodi za usluge	766.187,76	766.187,76	663.546,21	86,60%
3231	Usluge telefona, pošte i prijevoza			69.116,07	
3232	Usluge tekućeg i investicijskog održavanja			95.129,84	
3233	Usluge promidžbe i informiranja			4.071,00	
3234	Komunalne usluge			5.669,25	
3235	Zakupnine i najamnine			4.150,09	
3236	Zdravstvene i veterinarske usluge			39.084,37	
3237	Intelektualne i osobne usluge			91.468,31	
3238	Računalne usluge			8.285,49	
3239	Ostale usluge			346.571,79	
324	Naknade troškova osobama izvan radnog odnosa	13.520,00	13.520,00	12.596,16	93,17%
3241	Naknade troškova osobama izvan radnog odnosa			12.596,16	
329	Ostali nespomenuti rashodi poslovanja	253.279,55	253.279,55	170.059,88	67,14%
3292	Premije osiguranja			17.137,54	
3293	Reprezentacija			22.830,06	
3294	Članarine i norme			9.970,78	
3295	Pristojbe i naknade			880,00	
3296	Troškovi sudskih postupaka			550,00	
3299	Ostali nespomenuti rashodi poslovanja			118.691,50	
343	Ostali financijski rashodi	3.000,00	3.000,00	1.408,38	46,95%
3431	Bankarske usluge i usluge platnog prometa			1.408,38	
412	Nematerijalna imovina			2.527,00	
4123	Licence			2.527,00	
422	Postrojenja i oprema	31.600,00	31.600,00	35.138,92	111,20%
4221	Uredska oprema i namještaj			35.138,92	
424	Knjige, umjetnička djela i ostale izložbene vrijednosti	6.000,00	6.000,00	808,85	13,48%
4241	Knjige			808,85	
Izvor: 441	Prihodi za decentralizirane funkcije - OŠ	21.284.903,00	21.339.281,26	21.294.111,07	99,79%
321	Naknade troškova zaposlenima	802.912,16	762.766,55	737.174,55	96,64%
3211	Službena putovanja			475.052,53	
3213	Stručno usavršavanje zaposlenika			223.324,25	
3214	Ostale naknade troškova zaposlenima			38.797,77	
322	Rashodi za materijal i energiju	9.246.885,01	9.087.752,79	9.087.752,79	100,00%
3221	Uredski materijal i ostali materijalni rashodi			2.027.159,87	
3222	Materijal i sirovine			1.888,00	
3223	Energija			6.105.872,96	
3224	Materijal i dijelovi za tekuće i investicijsko održavanje			726.672,72	
3225	Sitni inventar i auto gume			175.752,98	
3227	Službena, radna i zaštitna odjeća i obuća			50.406,26	
323	Rashodi za usluge	10.698.495,40	10.978.982,01	10.972.008,16	99,94%
3231	Usluge telefona, pošte i prijevoza			5.648.381,70	
3232	Usluge tekućeg i investicijskog održavanja			2.189.903,11	
3233	Usluge promidžbe i informiranja			31.135,50	
3234	Komunalne usluge			1.837.911,48	
3235	Zakupnine i najamnine			97.569,13	
3236	Zdravstvene i veterinarske usluge			286.998,90	
3237	Intelektualne i osobne usluge			101.913,05	
3238	Računalne usluge			488.756,01	
3239	Ostale usluge			289.439,28	
329	Ostali nespomenuti rashodi poslovanja	454.355,17	431.637,41	424.335,69	98,31%
3292	Premije osiguranja			191.409,31	

Oznaka	Naziv	Izvorni plan 2021. (1.)	Tekući plan 2021. (2.)	Izvršenje 2021. (3.)	Indeks (3./2.)
3293	Reprezentacija			73.300,89	
3294	Članarine i norme			28.500,00	
3295	Pristojbe i naknade			6.809,06	
3299	Ostali nespomenuti rashodi poslovanja			124.316,43	
343	Ostali financijski rashodi	66.835,26	63.493,50	59.439,63	93,62%
3431	Bankarske usluge i usluge platnog prometa			59.439,63	
372	Ostale naknade građanima i kućanstvima iz proračuna	15.420,00	14.649,00	13.400,25	91,48%
3722	Naknade građanima i kućanstvima u naravi			13.400,25	
Izvor: 483 Prenesena sredstva - namjenski prihodi - proračunski korisnici		499.741,52	499.741,52	257.257,66	51,48%
311	Plaće (Bruto)	3.398,11	3.398,11	3.398,11	100,00%
3111	Plaće za redovan rad			3.398,11	
313	Doprinosi na plaće	560,69	560,69	560,69	100,00%
3132	Doprinosi za obvezno zdravstveno osiguranje			560,69	
321	Naknade troškova zaposlenima	3.426,09	3.426,09	520,00	15,18%
3211	Službena putovanja			520,00	
322	Rashodi za materijal i energiju	408.748,17	408.748,17	210.874,64	51,59%
3221	Uredski materijal i ostali materijalni rashodi			54.307,64	
3222	Materijal i sirovine			122.963,12	
3224	Materijal i dijelovi za tekuće i investicijsko održavanje			6.891,24	
3225	Sitni inventar i auto gume			26.712,64	
323	Rashodi za usluge	68.608,81	68.608,81	41.235,22	60,10%
3232	Usluge tekućeg i investicijskog održavanja			16.500,00	
3236	Zdravstvene i veterinarske usluge			4.481,50	
3239	Ostale usluge			20.253,72	
422	Postrojenja i oprema	14.999,65	14.999,65	669,00	4,46%
4227	Uredaji, strojevi i oprema za ostale namjene			669,00	
Izvor: 484 Prenesena sredstva - prihodi za decentralizirane funkcije		82.735,12	82.735,12	82.735,12	100,00%
323	Rashodi za usluge	82.735,12	82.735,12	82.735,12	100,00%
3232	Usluge tekućeg i investicijskog održavanja			77.360,12	
3237	Intelektualne i osobne usluge			5.375,00	
Izvor: 521 Pomoći - proračunski korisnici		195.945.087,96	195.945.087,96	198.851.482,06	101,48%
311	Plaće (Bruto)	156.018.739,03	156.018.739,03	158.746.832,39	101,75%
3111	Plaće za redovan rad			156.391.798,58	
3113	Plaće za prekovremeni rad			1.214.403,50	
3114	Plaće za posebne uvjete rada			1.140.630,31	
312	Ostali rashodi za zaposlene	6.554.073,27	6.554.073,27	7.278.275,74	111,05%
3121	Ostali rashodi za zaposlene			7.278.275,74	
313	Doprinosi na plaće	26.562.188,63	26.562.188,63	26.062.916,81	98,12%
3132	Doprinosi za obvezno zdravstveno osiguranje			26.060.512,06	
3133	Doprinosi za obvezno osiguranje u slučaju nezaposlenosti			2.404,75	
321	Naknade troškova zaposlenima	5.189.646,20	5.189.646,20	4.961.731,17	95,61%
3211	Službena putovanja			6.053,28	
3212	Naknade za prijevoz, za rad na terenu i odvojeni život			4.934.737,89	
3213	Stručno usavršavanje zaposlenika			20.700,00	
3214	Ostale naknade troškova zaposlenima			240,00	
322	Rashodi za materijal i energiju	331.319,67	331.319,67	342.314,80	103,32%
3221	Uredski materijal i ostali materijalni rashodi			74.429,48	
3222	Materijal i sirovine			10.383,46	
3223	Energija			176.736,04	
3224	Materijal i dijelovi za tekuće i investicijsko održavanje			4.829,31	
3225	Sitni inventar i auto gume			75.936,51	
323	Rashodi za usluge	533.606,40	533.606,40	655.167,81	122,78%

Oznaka	Naziv	Izvorni plan 2021. (1.)	Tekući plan 2021. (2.)	Izvršenje 2021. (3.)	Indeks (3./2.)
	3231 Usluge telefona, pošte i prijevoza			4.530,00	
	3232 Usluge tekućeg i investicijskog održavanja			164.342,23	
	3234 Komunalne usluge			37.093,49	
	3235 Zakupnine i najamnine			60,00	
	3236 Zdravstvene i veterinarske usluge			113.143,75	
	3237 Intelektualne i osobne usluge			300.152,34	
	3239 Ostale usluge			35.846,00	
	324 Naknade troškova osobama izvan radnog odnosa	10.925,69	10.925,69	2.867,21	26,24%
	3241 Naknade troškova osobama izvan radnog odnosa			2.867,21	
	329 Ostali nespomenuti rashodi poslovanja	525.988,32	525.988,32	564.900,67	107,40%
	3293 Reprezentacija			507,56	
	3294 Članarine i norme			8.000,00	
	3295 Pristojbe i naknade			496.085,77	
	3296 Troškovi sudskih postupaka			53.074,24	
	3299 Ostali nespomenuti rashodi poslovanja			7.233,10	
	343 Ostali financijski rashodi			51.440,06	
	3433 Zatezne kamate			51.440,06	
	372 Ostale naknade građanima i kućanstvima iz proračuna	133.832,00	133.832,00	116.120,29	86,77%
	3722 Naknade građanima i kućanstvima u naravi			116.120,29	
	422 Postrojenja i oprema	59.768,75	59.768,75	32.686,76	54,69%
	4221 Uredska oprema i namještaj			19.388,05	
	4222 Komunikacijska oprema			404,10	
	4226 Sportska i glazbena oprema			3.511,38	
	4227 Uredjaji, strojevi i oprema za ostale namjene			9.383,23	
	424 Knjige, umjetnička djela i ostale izložbene vrijednosti	25.000,00	25.000,00	36.228,35	144,91%
	4241 Knjige			36.228,35	
	Izvor: 582 Prenesena sredstva - pomoći - proračunski korisnici	258.829,22	258.829,22	177.837,12	68,71%
	311 Plaće (Bruto)	129.086,77	129.086,77	91.910,95	71,20%
	3111 Plaće za redovan rad			91.910,95	
	313 Doprinosi na plaće	6.313,74	6.313,74	600,60	9,51%
	3132 Doprinosi za obvezno zdravstveno osiguranje			600,60	
	321 Naknade troškova zaposlenima	3.264,00	3.264,00	3.189,30	97,71%
	3212 Naknade za prijevoz, za rad na terenu i odvojeni život			3.189,30	
	322 Rashodi za materijal i energiju	74.040,63	74.040,63	39.847,27	53,82%
	3221 Uredski materijal i ostali materijalni rashodi			16.788,80	
	3222 Materijal i sirovine			5.000,00	
	3224 Materijal i dijelovi za tekuće i investicijsko održavanje			5.410,45	
	3225 Sitni inventar i auto gume			12.648,02	
	323 Rashodi za usluge	34.230,28	34.230,28	32.289,00	94,33%
	3231 Usluge telefona, pošte i prijevoza			2.349,90	
	3237 Intelektualne i osobne usluge			12.687,60	
	3239 Ostale usluge			17.251,50	
	324 Naknade troškova osobama izvan radnog odnosa	52,00	52,00		
	329 Ostali nespomenuti rashodi poslovanja	10.000,00	10.000,00	10.000,00	100,00%
	3299 Ostali nespomenuti rashodi poslovanja			10.000,00	
	372 Ostale naknade građanima i kućanstvima iz proračuna	525,80	525,80		
	412 Nematerijalna imovina	1.316,00	1.316,00		
	Izvor: 621 Donacije - proračunski korisnici	92.516,50	92.516,50	103.471,21	111,84%
	321 Naknade troškova zaposlenima	3.000,00	3.000,00	400,00	13,33%
	3211 Službena putovanja			400,00	
	322 Rashodi za materijal i energiju	25.916,50	25.916,50	25.232,30	97,36%
	3221 Uredski materijal i ostali materijalni rashodi			23.937,93	
	3222 Materijal i sirovine			431,87	

Oznaka	Naziv	Izvorni plan 2021. (1.)	Tekući plan 2021. (2.)	Izvršenje 2021. (3.)	Indeks (3./2.)
	3225 Sitni inventar i auto gume			862,50	
	323 Rashodi za usluge	55.100,00	55.100,00	40.831,25	74,10%
	3231 Usluge telefona, pošte i prijevoza			500,00	
	3232 Usluge tekućeg i investicijskog održavanja			33.925,00	
	3239 Ostale usluge			6.406,25	
	324 Naknade troškova osobama izvan radnog odnosa	500,00	500,00		
	422 Postrojenja i oprema	8.000,00	8.000,00	25.789,14	322,36%
	4221 Uredska oprema i namještaj			16.357,89	
	4223 Oprema za održavanje i zaštitu			7.250,00	
	4224 Medicinska i laboratorijska oprema			2.181,25	
	424 Knjige, umjetnička djela i ostale izložbene vrijednosti			11.218,52	
	4241 Knjige			11.218,52	
	Izvor: 682 Prenesena sredstva - donacije - proračunski korisnici	37.953,27	37.953,27	16.873,17	44,46%
	321 Naknade troškova zaposlenima	3.900,00	3.900,00		
	322 Rashodi za materijal i energiju	15.157,49	15.157,49	10.873,17	71,73%
	3221 Uredski materijal i ostali materijalni rashodi			4.487,77	
	3225 Sitni inventar i auto gume			6.385,40	
	323 Rashodi za usluge	18.495,78	18.495,78	2.000,00	10,81%
	3239 Ostale usluge			2.000,00	
	412 Nematerijalna imovina	400,00	400,00		
	422 Postrojenja i oprema			4.000,00	
	4223 Oprema za održavanje i zaštitu			4.000,00	
	Izvor: 731 Prihodi od prodaje ili zamjene nefin. imov. i naknade štete s naslova osiguranja - prorač. korisnici	120.898,87	120.898,87	104.483,05	86,42%
	322 Rashodi za materijal i energiju	5.080,00	5.080,00		
	323 Rashodi za usluge	108.891,87	108.891,87	103.105,41	94,69%
	3232 Usluge tekućeg i investicijskog održavanja			93.105,41	
	3234 Komunalne usluge			10.000,00	
	422 Postrojenja i oprema	5.756,00	5.756,00	756,00	13,13%
	4221 Uredska oprema i namještaj			756,00	
	424 Knjige, umjetnička djela i ostale izložbene vrijednosti	1.171,00	1.171,00	621,64	53,09%
	4241 Knjige			621,64	
	Izvor: 782 Prenesena sredstva - Prihodi od prodaje ili zamjene nefinancijske imovine i naknade štete s naslova osiguranja	151.308,84	151.308,84	63.633,95	42,06%
	322 Rashodi za materijal i energiju	6.792,09	6.792,09	4.203,84	61,89%
	3224 Materijal i dijelovi za tekuće i investicijsko održavanje			4.203,84	
	323 Rashodi za usluge	144.516,75	144.516,75	59.430,11	41,12%
	3232 Usluge tekućeg i investicijskog održavanja			59.430,11	
	T 530102 Investicijsko održavanje objekata i opreme	3.080.000,00	3.025.697,69	3.085.397,45	101,97%
	Izvor: 111 Porezni i ostali prihodi	500.000,00	500.000,00	477.360,30	95,47%
	323 Rashodi za usluge	500.000,00	500.000,00	477.360,30	95,47%
	3232 Usluge tekućeg i investicijskog održavanja			477.360,30	
	Izvor: 441 Prihodi za decentralizirane funkcije - OŠ	2.500.000,00	2.445.697,69	2.445.697,69	100,00%
	323 Rashodi za usluge	2.500.000,00	2.445.697,69	2.445.697,69	100,00%
	3232 Usluge tekućeg i investicijskog održavanja			2.445.697,69	
	Izvor: 521 Pomoći - proračunski korisnici	80.000,00	80.000,00	162.339,46	202,92%
	323 Rashodi za usluge	80.000,00	80.000,00	162.339,46	202,92%
	3232 Usluge tekućeg i investicijskog održavanja			162.339,46	
	K 530103 Opremanje ustanova školstva	1.916.341,22	1.916.265,27	1.712.242,92	89,35%
	Izvor: 111 Porezni i ostali prihodi	150.000,00	150.000,00	100.000,00	66,67%
	422 Postrojenja i oprema	150.000,00	150.000,00	100.000,00	66,67%
	4221 Uredska oprema i namještaj			100.000,00	
	Izvor: 321 Vlastiti prihodi - proračunski korisnici	112.493,81	112.493,81	99.491,61	88,44%

Oznaka	Naziv	Izvorni plan 2021. (1.)	Tekući plan 2021. (2.)	Izvršenje 2021. (3.)	Indeks (3./2.)
422	Postrojenja i oprema	110.243,81	110.243,81	97.549,98	88,49%
4221	Uredska oprema i namještaj			68.911,73	
4222	Komunikacijska oprema			3.298,00	
4223	Oprema za održavanje i zaštitu			13.871,25	
4227	Uredaji, strojevi i oprema za ostale namjene			11.469,00	
424	Knjige, umjetnička djela i ostale izložbene vrijednosti	2.250,00	2.250,00	1.941,63	86,29%
4241	Knjige			1.941,63	
Izvor: 383	Prenešena sredstva - vlastiti prihodi proračunskih korisnika	175.599,33	175.599,33	79.842,31	45,47%
422	Postrojenja i oprema	165.062,76	165.062,76	79.305,74	48,05%
4221	Uredska oprema i namještaj			57.956,50	
4222	Komunikacijska oprema				
4223	Oprema za održavanje i zaštitu			9.250,00	
4227	Uredaji, strojevi i oprema za ostale namjene			12.099,24	
424	Knjige, umjetnička djela i ostale izložbene vrijednosti	10.536,57	10.536,57	536,57	5,09%
4241	Knjige			536,57	
Izvor: 431	Prihodi za posebne namjene - proračunski korisnici	131.192,92	131.192,92	89.894,32	68,52%
422	Postrojenja i oprema	123.692,92	123.692,92	86.076,88	69,59%
4221	Uredska oprema i namještaj			33.682,41	
4226	Sportska i glazbena oprema			29.094,54	
4227	Uredaji, strojevi i oprema za ostale namjene			23.299,93	
424	Knjige, umjetnička djela i ostale izložbene vrijednosti	7.500,00	7.500,00	3.817,44	50,90%
4241	Knjige			3.817,44	
Izvor: 441	Prihodi za decentralizirane funkcije - OŠ	550.000,00	549.924,05	549.924,05	100,00%
422	Postrojenja i oprema	353.171,46	353.095,51	353.095,51	100,00%
4221	Uredska oprema i namještaj			256.648,15	
4222	Komunikacijska oprema			4.072,55	
4223	Oprema za održavanje i zaštitu			80.290,25	
4226	Sportska i glazbena oprema			12.084,56	
423	Prijevozna sredstva	196.828,54	196.828,54	196.828,54	100,00%
4231	Prijevozna sredstva u cestovnom prometu			196.828,54	
Izvor: 483	Prenešena sredstva - namjenski prihodi - proračunski korisnici	105.743,55	105.743,55	84.703,09	80,10%
422	Postrojenja i oprema	98.869,97	98.869,97	77.829,51	78,72%
4221	Uredska oprema i namještaj			68.881,66	
4226	Sportska i glazbena oprema			4.988,75	
4227	Uredaji, strojevi i oprema za ostale namjene			3.959,10	
424	Knjige, umjetnička djela i ostale izložbene vrijednosti	6.873,58	6.873,58	6.873,58	100,00%
4241	Knjige			6.873,58	
Izvor: 521	Pomoći - proračunski korisnici	379.068,18	379.068,18	442.073,91	116,62%
412	Nematerijalna imovina	1.700,00	1.700,00	1.684,00	99,06%
4123	Licence			1.684,00	
422	Postrojenja i oprema	314.368,18	314.368,18	306.197,84	97,40%
4221	Uredska oprema i namještaj			183.679,74	
4223	Oprema za održavanje i zaštitu			6.400,00	
4226	Sportska i glazbena oprema			34.804,35	
4227	Uredaji, strojevi i oprema za ostale namjene			81.313,75	
424	Knjige, umjetnička djela i ostale izložbene vrijednosti	63.000,00	63.000,00	134.192,07	213,00%
4241	Knjige			134.192,07	
Izvor: 582	Prenešena sredstva - pomoći - proračunski korisnici	112.718,14	112.718,14	79.985,24	70,96%
422	Postrojenja i oprema	112.442,14	112.442,14	79.709,54	70,89%
4221	Uredska oprema i namještaj			79.709,54	
424	Knjige, umjetnička djela i ostale izložbene vrijednosti	276,00	276,00	275,70	99,89%
4241	Knjige			275,70	

Oznaka	Naziv	Izvorni plan 2021. (1.)	Tekući plan 2021. (2.)	Izvršenje 2021. (3.)	Indeks (3./2.)
Izvor: 621 Donacije - proračunski korisnici		121.637,75	121.637,75	136.503,49	112,22%
422 Postrojenja i oprema		119.637,75	119.637,75	114.612,05	95,80%
4221 Uredska oprema i namještaj				106.667,05	
4222 Komunikacijska oprema				2.020,50	
4223 Oprema za održavanje i zaštitu				5.362,00	
4227 Uredaji, strojevi i oprema za ostale namjene				562,50	
424 Knjige, umjetnička djela i ostale izložbene vrijednosti		2.000,00	2.000,00	21.891,44	1094,57%
4241 Knjige				21.891,44	
Izvor: 682 Prenesena sredstva - donacije - proračunski korisnici		24.776,30	24.776,30	21.914,15	88,45%
422 Postrojenja i oprema		17.804,87	17.804,87	17.804,87	100,00%
4221 Uredska oprema i namještaj				15.804,87	
4223 Oprema za održavanje i zaštitu				2.000,00	
424 Knjige, umjetnička djela i ostale izložbene vrijednosti		6.971,43	6.971,43	4.109,28	58,94%
4241 Knjige				4.109,28	
Izvor: 731 Prihodi od prodaje ili zamjene nefin. imov. i naknade štete s naslova osiguranja - prorač. korisnici		12.740,41	12.740,41	5.728,10	44,96%
422 Postrojenja i oprema		11.774,41	11.774,41	4.762,10	40,44%
4221 Uredska oprema i namještaj				4.762,10	
424 Knjige, umjetnička djela i ostale izložbene vrijednosti		966,00	966,00	966,00	100,00%
4241 Knjige				966,00	
Izvor: 782 Prenesena sredstva - Prihodi od prodaje ili zamjene nefinancijske imovine i naknade štete s naslova osiguranja		40.370,83	40.370,83	22.182,65	54,95%
422 Postrojenja i oprema		40.370,83	40.370,83	20.374,65	50,47%
4221 Uredska oprema i namještaj				13.799,65	
4223 Oprema za održavanje i zaštitu				5.375,00	
4227 Uredaji, strojevi i oprema za ostale namjene				1.200,00	
426 Nematerijalna proizvedena imovina				1.808,00	
4262 Ulaganja u računalne programe				1.808,00	
A 530106 Nabava udžbenika za učenike OŠ		4.469.026,42	4.469.026,42	4.598.277,56	102,89%
Izvor: 521 Pomoći - proračunski korisnici		4.469.026,42	4.469.026,42	4.598.277,56	102,89%
322 Rashodi za materijal i energiju		151.000,00	151.000,00	1.000,00	0,66%
3221 Uredski materijal i ostali materijalni rashodi				1.000,00	
372 Ostale naknade građanima i kućanstvima iz proračuna		1.557.434,59	1.557.434,59	2.766.124,48	177,61%
3722 Naknade građanima i kućanstvima u naravi				2.766.124,48	
424 Knjige, umjetnička djela i ostale izložbene vrijednosti		2.760.591,83	2.760.591,83	1.831.153,08	66,33%
4241 Knjige				1.831.153,08	
Program: 5302 Programi iznad zakonskog standarda osnovnoškolskih ustanova		26.960.450,28	26.886.732,28	24.875.406,20	92,52%
A 530202 Produženi boravak učenika-putnika		9.581.486,10	9.569.886,10	9.664.058,51	100,98%
Izvor: 111 Porezni i ostali prihodi		530.000,00	518.400,00	509.477,22	98,28%
311 Plaće (Bruto)		390.954,24	379.354,24	374.660,44	98,76%
3111 Plaće za redovan rad				374.660,44	
313 Doprinosi na plaće		64.997,66	64.997,66	63.057,69	97,02%
3132 Doprinosi za obvezno zdravstveno osiguranje				63.057,69	
322 Rashodi za materijal i energiju		74.048,10	74.048,10	71.759,09	96,91%
3222 Materijal i sirovine				71.759,09	
323 Rashodi za usluge					
3237 Intelektualne i osobne usluge					
Izvor: 431 Prihodi za posebne namjene - proračunski korisnici		3.546.626,85	3.546.626,85	3.381.257,76	95,34%
311 Plaće (Bruto)		1.130.778,80	1.130.778,80	1.081.031,64	95,60%
3111 Plaće za redovan rad				1.053.914,49	
3113 Plaće za prekovremeni rad				23.431,44	
3114 Plaće za posebne uvjete rada				3.685,71	

Oznaka	Naziv	Izvorni plan 2021. (1.)	Tekući plan 2021. (2.)	Izvršenje 2021. (3.)	Indeks (3./2.)
312	Ostali rashodi za zaposlene	43.484,00	43.484,00	68.787,98	158,19%
3121	Ostali rashodi za zaposlene			68.787,98	
313	Doprinosi na plaće	175.325,31	175.325,31	157.372,57	89,76%
3132	Doprinosi za obvezno zdravstveno osiguranje			157.372,57	
321	Naknade troškova zaposlenima	34.876,89	34.876,89	37.082,12	106,32%
3212	Naknade za prijevoz, za rad na terenu i odvojeni život			37.082,12	
322	Rashodi za materijal i energiju	819.076,85	819.076,85	831.134,67	101,47%
3221	Uredski materijal i ostali materijalni rashodi			56.094,64	
3222	Materijal i sirovine			768.061,42	
3223	Energija			3.764,45	
3224	Materijal i dijelovi za tekuće i investicijsko održavanje			199,95	
3225	Sitni inventar i auto gume			3.014,21	
323	Rashodi za usluge	1.275.862,00	1.275.862,00	1.136.086,40	89,04%
3231	Usluge telefona, pošte i prijevoza			16.187,94	
3232	Usluge tekućeg i investicijskog održavanja			6.772,00	
3233	Usluge promidžbe i informiranja			1.875,00	
3234	Komunalne usluge			1.474,64	
3236	Zdravstvene i veterinarske usluge			8.351,87	
3239	Ostale usluge			1.101.424,95	
329	Ostali nespomenuti rashodi poslovanja	62.223,00	62.223,00	67.913,00	109,14%
3295	Pristojbe i naknade			250,00	
3299	Ostali nespomenuti rashodi poslovanja			67.663,00	
422	Postrojenja i oprema	5.000,00	5.000,00	1.849,38	36,99%
4221	Uredska oprema i namještaj			1.849,38	
Izvor: 483	Prenesena sredstva - namjenski prihodi - proračunski korisnici	164.024,84	164.024,84	144.958,25	88,38%
311	Plaće (Bruto)	130.163,31	130.163,31	123.511,72	94,89%
3111	Plaće za redovan rad			123.511,72	
312	Ostali rashodi za zaposlene	2.472,13	2.472,13	2.472,13	100,00%
3121	Ostali rashodi za zaposlene			2.472,13	
313	Doprinosi na plaće	13.138,20	13.138,20	13.138,20	100,00%
3132	Doprinosi za obvezno zdravstveno osiguranje			13.138,20	
322	Rashodi za materijal i energiju	18.251,20	18.251,20	5.836,20	31,98%
3221	Uredski materijal i ostali materijalni rashodi			2.836,20	
3225	Sitni inventar i auto gume			3.000,00	
Izvor: 521	Pomoći - proračunski korisnici	5.257.340,14	5.257.340,14	5.566.131,01	105,87%
311	Plaće (Bruto)	4.421.755,60	4.421.755,60	4.550.082,47	102,90%
3111	Plaće za redovan rad			4.509.564,35	
3113	Plaće za prekovremeni rad			32.513,45	
3114	Plaće za posebne uvjete rada			8.004,67	
312	Ostali rashodi za zaposlene	152.216,00	152.216,00	150.742,02	99,03%
3121	Ostali rashodi za zaposlene			150.742,02	
313	Doprinosi na plaće	563.529,44	563.529,44	752.890,84	133,60%
3132	Doprinosi za obvezno zdravstveno osiguranje			752.890,84	
321	Naknade troškova zaposlenima	83.499,10	83.499,10	94.523,17	113,20%
3212	Naknade za prijevoz, za rad na terenu i odvojeni život			94.523,17	
322	Rashodi za materijal i energiju	27.670,00	27.670,00	13.578,75	49,07%
3221	Uredski materijal i ostali materijalni rashodi			3.070,58	
3222	Materijal i sirovine			10.508,17	
323	Rashodi za usluge	8.670,00	8.670,00	4.313,76	49,76%
3236	Zdravstvene i veterinarske usluge			3.293,76	
3239	Ostale usluge			1.020,00	
Izvor: 582	Prenesena sredstva - pomoći - proračunski korisnici	83.494,27	83.494,27	62.234,27	74,54%

Oznaka	Naziv	Izvorni plan 2021. (1.)	Tekući plan 2021. (2.)	Izvršenje 2021. (3.)	Indeks (3./2.)
311	Plaće (Bruto)	71.501,29	71.501,29	50.241,29	70,27%
3111	Plaće za redovan rad			50.241,29	
313	Doprinosi na plaće	5.765,46	5.765,46	5.765,46	100,00%
3132	Doprinosi za obvezno zdravstveno osiguranje			5.765,46	
321	Naknade troškova zaposlenima	1.398,60	1.398,60	1.398,60	100,00%
3212	Naknade za prijevoz, za rad na terenu i odvojeni život			1.398,60	
322	Rashodi za materijal i energiju	4.828,92	4.828,92	4.828,92	100,00%
3221	Uredski materijal i ostali materijalni rashodi			2.012,92	
3222	Materijal i sirovine			1.316,00	
3225	Sitni inventar i auto gume			1.500,00	
A 530209	Sufinanciranje rada pomoćnika u nastavi	3.017.074,78	2.997.824,78	2.581.030,00	86,10%
Izvor: 111	Porezni i ostali prihodi	754.737,40	735.487,40	610.734,24	83,04%
311	Plaće (Bruto)	754.737,40	735.487,40	610.734,24	83,04%
3111	Plaće za redovan rad			610.734,24	
Izvor: 321	Vlastiti prihodi - proračunski korisnici			0,03	
313	Doprinosi na plaće			0,03	
3132	Doprinosi za obvezno zdravstveno osiguranje			0,03	
Izvor: 512	Pomoći iz državnog proračuna	172.314,40	172.314,40		
311	Plaće (Bruto)	172.314,40	172.314,40		
Izvor: 515	Pomoći za provođenje EU projekata	1.850.022,98	1.850.022,98	1.729.567,39	93,49%
311	Plaće (Bruto)	976.448,14	974.048,14	973.296,78	99,92%
3111	Plaće za redovan rad			973.296,78	
312	Ostali rashodi za zaposlene	138.200,00	140.600,00	140.600,00	100,00%
3121	Ostali rashodi za zaposlene			140.600,00	
313	Doprinosi na plaće	310.213,52	310.213,52	293.045,83	94,47%
3132	Doprinosi za obvezno zdravstveno osiguranje			293.045,83	
321	Naknade troškova zaposlenima	225.841,65	225.841,65	160.070,83	70,88%
3212	Naknade za prijevoz, za rad na terenu i odvojeni život			160.070,83	
323	Rashodi za usluge	199.319,67	199.319,67	162.553,95	81,55%
3237	Intelektualne i osobne usluge			162.553,95	
Izvor: 521	Pomoći - proračunski korisnici	48.000,00	48.000,00	48.728,34	101,52%
311	Plaće (Bruto)	40.000,00	40.000,00	41.826,91	104,57%
3111	Plaće za redovan rad			41.826,91	
313	Doprinosi na plaće	8.000,00	8.000,00	6.901,43	86,27%
3132	Doprinosi za obvezno zdravstveno osiguranje			6.901,43	
Izvor: 581	Prenesena sredstva - pomoći	192.000,00	192.000,00	192.000,00	100,00%
311	Plaće (Bruto)	192.000,00	192.000,00	192.000,00	100,00%
3111	Plaće za redovan rad			192.000,00	
A 530222	Programi školskog kurikulumu	1.199.562,34	1.173.944,34	962.535,53	81,99%
Izvor: 111	Porezni i ostali prihodi	621.919,00	596.301,00	583.713,31	97,89%
311	Plaće (Bruto)	17.721,96	17.721,96	17.721,96	100,00%
3111	Plaće za redovan rad			17.721,96	
313	Doprinosi na plaće	3.278,04	3.278,04	3.278,04	100,00%
3132	Doprinosi za obvezno zdravstveno osiguranje			3.278,04	
321	Naknade troškova zaposlenima	13.898,00	13.249,00	8.780,00	66,27%
3211	Službena putovanja			8.780,00	
322	Rashodi za materijal i energiju	261.118,27	248.149,27	246.630,54	99,39%
3221	Uredski materijal i ostali materijalni rashodi			192.220,88	
3222	Materijal i sirovine			24.447,88	
3224	Materijal i dijelovi za tekuće i investicijsko održavanje			1.589,63	
3225	Sitni inventar i auto gume			28.372,15	
323	Rashodi za usluge	154.476,87	148.476,87	144.452,75	97,29%
3231	Usluge telefona, pošte i prijevoza			13.446,00	

Oznaka	Naziv	Izvorni plan 2021. (1.)	Tekući plan 2021. (2.)	Izvršenje 2021. (3.)	Indeks (3./2.)
	3232 Usluge tekućeg i investicijskog održavanja			9.500,00	
	3233 Usluge promidžbe i informiranja			14.000,00	
	3237 Intelektualne i osobne usluge			21.157,07	
	3238 Računalne usluge			2.160,00	
	3239 Ostale usluge			84.189,68	
	324 Naknade troškova osobama izvan radnog odnosa	1.500,00	1.500,00		
	329 Ostali nespomenuti rashodi poslovanja	15.575,01	15.575,01	15.422,27	99,02%
	3293 Reprezentacija			8.420,03	
	3299 Ostali nespomenuti rashodi poslovanja			7.002,24	
	372 Ostale naknade građanima i kućanstvima iz proračuna	2.452,00	2.452,00	2.452,00	100,00%
	3722 Naknade građanima i kućanstvima u naravi			2.452,00	
	422 Postrojenja i oprema	123.993,75	117.993,75	117.614,06	99,68%
	4221 Uredska oprema i namještaj			83.778,50	
	4222 Komunikacijska oprema			12.500,00	
	4223 Oprema za održavanje i zaštitu			3.000,00	
	4226 Sportska i glazbena oprema			10.840,56	
	4227 Uređaji, strojevi i oprema za ostale namjene			7.495,00	
	424 Knjige, umjetnička djela i ostale izložbene vrijednosti	27.905,10	27.905,10	27.361,69	98,05%
	4241 Knjige			27.361,69	
	Izvor: 321 Vlastiti prihodi - proračunski korisnici	48.145,00	48.145,00	9.504,70	19,74%
	321 Naknade troškova zaposlenima	3.203,00	3.203,00		
	322 Rashodi za materijal i energiju	16.597,00	16.597,00	3.554,70	21,42%
	3221 Uredski materijal i ostali materijalni rashodi			3.234,37	
	3222 Materijal i sirovine			101,33	
	3225 Sitni inventar i auto gume			219,00	
	323 Rashodi za usluge	22.550,00	22.550,00	5.750,00	25,50%
	3231 Usluge telefona, pošte i prijevoza			4.700,00	
	3239 Ostale usluge			1.050,00	
	324 Naknade troškova osobama izvan radnog odnosa	1.000,00	1.000,00		
	329 Ostali nespomenuti rashodi poslovanja	300,00	300,00	200,00	66,67%
	3294 Članarine i norme			200,00	
	422 Postrojenja i oprema	4.495,00	4.495,00		
	Izvor: 383 Prenesena sredstva - vlastiti prihodi proračunskih korisnika	4.903,12	4.903,12	2.184,70	44,56%
	321 Naknade troškova zaposlenima	2.028,08	2.028,08	1.692,00	83,43%
	3211 Službena putovanja			1.692,00	
	322 Rashodi za materijal i energiju	2.875,04	2.875,04	492,70	17,14%
	3222 Materijal i sirovine			492,70	
	Izvor: 431 Prihodi za posebne namjene - proračunski korisnici	39.468,75	39.468,75	17.766,03	45,01%
	321 Naknade troškova zaposlenima	5.950,00	5.950,00	2.600,00	43,70%
	3211 Službena putovanja			2.600,00	
	322 Rashodi za materijal i energiju	9.900,00	9.900,00	3.193,78	32,26%
	3221 Uredski materijal i ostali materijalni rashodi			3.193,78	
	323 Rashodi za usluge	20.618,75	20.618,75	9.700,00	47,04%
	3231 Usluge telefona, pošte i prijevoza			8.662,50	
	3232 Usluge tekućeg i investicijskog održavanja			1.037,50	
	343 Ostali financijski rashodi			280,14	
	3431 Bankarske usluge i usluge platnog prometa			280,14	
	424 Knjige, umjetnička djela i ostale izložbene vrijednosti	3.000,00	3.000,00	1.992,11	66,40%
	4241 Knjige			1.992,11	
	Izvor: 483 Prenesena sredstva - namjenski prihodi - proračunski korisnici	4.720,00	4.720,00	3.138,70	66,50%
	321 Naknade troškova zaposlenima	1.000,00	1.000,00		
	322 Rashodi za materijal i energiju	3.720,00	3.720,00	3.138,70	84,37%

Oznaka	Naziv	Izvorni plan 2021. (1.)	Tekući plan 2021. (2.)	Izvršenje 2021. (3.)	Indeks (3./2.)
	3221 Uredski materijal i ostali materijalni rashodi			3.138,70	
	Izvor: 512 Pomoći iz državnog proračuna			18.468,00	
	322 Rashodi za materijal i energiju			18.468,00	
	3222 Materijal i sirovine			18.468,00	
	Izvor: 521 Pomoći - proračunski korisnici	424.069,51	424.069,51	313.294,36	73,88%
	311 Plaće (Bruto)	24.120,00	24.120,00	24.120,00	100,00%
	3113 Plaće za prekovremeni rad			24.120,00	
	313 Doprinosi na plaće	3.980,00	3.980,00	3.979,80	99,99%
	3132 Doprinosi za obvezno zdravstveno osiguranje			3.979,80	
	321 Naknade troškova zaposlenima	15.650,00	15.650,00	9.943,30	63,54%
	3211 Službena putovanja			8.948,27	
	3214 Ostale naknade troškova zaposlenima			995,03	
	322 Rashodi za materijal i energiju	61.627,13	61.627,13	53.822,95	87,34%
	3221 Uredski materijal i ostali materijalni rashodi			30.162,24	
	3222 Materijal i sirovine			4.296,74	
	3223 Energija			804,59	
	3225 Sitni inventar i auto gume			18.559,38	
	323 Rashodi za usluge	181.300,00	181.300,00	119.864,85	66,11%
	3231 Usluge telefona, pošte i prijevoza			19.494,80	
	3233 Usluge promidžbe i informiranja			5.700,00	
	3237 Intelektualne i osobne usluge			60.670,05	
	3239 Ostale usluge			34.000,00	
	324 Naknade troškova osobama izvan radnog odnosa	17.000,00	17.000,00		
	329 Ostali nespomenuti rashodi poslovanja	17.450,00	17.450,00	23.120,86	132,50%
	3293 Reprerentacija			6.951,94	
	3299 Ostali nespomenuti rashodi poslovanja			16.168,92	
	372 Ostale naknade građanima i kućanstvima iz proračuna	10.976,00	10.976,00	18.017,11	164,15%
	3722 Naknade građanima i kućanstvima u naravi			18.017,11	
	422 Postrojenja i oprema	88.966,38	88.966,38	60.395,09	67,89%
	4221 Uredska oprema i namještaj			57.058,78	
	4222 Komunikacijska oprema			1.950,31	
	4226 Sportska i glazbena oprema			1.386,00	
	424 Knjige, umjetnička djela i ostale izložbene vrijednosti	3.000,00	3.000,00	30,40	1,01%
	4241 Knjige			30,40	
	Izvor: 581 Prenesena sredstva - pomoći	81,00	81,00	81,00	100,00%
	322 Rashodi za materijal i energiju	81,00	81,00	81,00	100,00%
	3222 Materijal i sirovine			81,00	
	Izvor: 582 Prenesena sredstva - pomoći - proračunski korisnici	33.755,96	33.755,96	10.747,23	31,84%
	321 Naknade troškova zaposlenima	267,81	267,81	267,81	100,00%
	3211 Službena putovanja			267,81	
	322 Rashodi za materijal i energiju	6.502,42	6.502,42	6.429,42	98,88%
	3221 Uredski materijal i ostali materijalni rashodi			4.502,42	
	3222 Materijal i sirovine			1.927,00	
	323 Rashodi za usluge	26.985,73	26.985,73	4.050,00	15,01%
	3231 Usluge telefona, pošte i prijevoza			4.050,00	
	Izvor: 621 Donacije - proračunski korisnici	10.000,00	10.000,00		
	322 Rashodi za materijal i energiju	7.000,00	7.000,00		
	323 Rashodi za usluge	2.000,00	2.000,00		
	329 Ostali nespomenuti rashodi poslovanja	1.000,00	1.000,00		
	Izvor: 682 Prenesena sredstva - donacije - proračunski korisnici	12.500,00	12.500,00	3.637,50	29,10%
	322 Rashodi za materijal i energiju	12.500,00	12.500,00	3.637,50	29,10%
	3221 Uredski materijal i ostali materijalni rashodi			3.637,50	

Oznaka	Naziv	Izvorni plan 2021. (1.)	Tekući plan 2021. (2.)	Izvršenje 2021. (3.)	Indeks (3./2.)
A 530223	Program predškolskog odgoja i obrazovanja pri školama	1.025.059,61	1.025.059,61	1.014.762,66	99,00%
	Izvor: 521 Pomoći - proračunski korisnici	1.022.840,00	1.022.840,00	1.012.543,05	98,99%
	311 Plaće (Bruto)	701.037,00	701.037,00	723.870,77	103,26%
	3111 Plaće za redovan rad			723.870,77	
	312 Ostali rashodi za zaposlene	24.100,00	24.100,00	22.000,00	91,29%
	3121 Ostali rashodi za zaposlene			22.000,00	
	313 Doprinosi na plaće	115.824,00	115.824,00	119.440,39	103,12%
	3132 Doprinosi za obvezno zdravstveno osiguranje			119.440,39	
	321 Naknade troškova zaposlenima	8.159,00	8.159,00	4.656,30	57,07%
	3211 Službena putovanja			145,62	
	3212 Naknade za prijevoz, za rad na terenu i odvojeni život			4.510,68	
	322 Rashodi za materijal i energiju	130.274,00	130.274,00	104.235,68	80,01%
	3221 Uredski materijal i ostali materijalni rashodi			14.027,57	
	3222 Materijal i sirovine			27.633,79	
	3223 Energija			60.283,10	
	3224 Materijal i dijelovi za tekuće i investicijsko održavanje			701,55	
	3227 Službena, radna i zaštitna odjeća i obuća			1.589,67	
	323 Rashodi za usluge	40.906,00	40.906,00	37.626,32	91,98%
	3231 Usluge telefona, pošte i prijevoza			1.394,23	
	3232 Usluge tekućeg i investicijskog održavanja			12.282,63	
	3234 Komunalne usluge			11.610,68	
	3236 Zdravstvene i veterinarske usluge			3.530,00	
	3237 Intelektualne i osobne usluge			2.982,00	
	3238 Računalne usluge			5.687,40	
	3239 Ostale usluge			139,38	
	329 Ostali nespomenuti rashodi poslovanja	1.400,00	1.400,00	391,00	27,93%
	3299 Ostali nespomenuti rashodi poslovanja			391,00	
	343 Ostali financijski rashodi	1.140,00	1.140,00	322,59	28,30%
	3431 Bankarske usluge i usluge platnog prometa			322,59	
	Izvor: 582 Prenesena sredstva - pomoći - proračunski korisnici	2.219,61	2.219,61	2.219,61	100,00%
	322 Rashodi za materijal i energiju	2.219,61	2.219,61	2.219,61	100,00%
	3221 Uredski materijal i ostali materijalni rashodi			470,20	
	3222 Materijal i sirovine			1.749,41	
T 530230	Projekt Zaklade Hrvatska za djecu "Osiguranje prehrane djece u osnovnim školama"	20.152,00	20.152,00	14.591,50	72,41%
	Izvor: 611 Donacije	20.152,00	20.152,00	14.591,50	72,41%
	372 Ostale naknade građanima i kućanstvima iz proračuna	20.152,00	20.152,00	14.591,50	72,41%
	3721 Naknade građanima i kućanstvima u novcu			14.591,50	
T 530232	EU projekti kod proračunskih korisnika - OŠ	764.473,65	764.473,65	209.347,26	27,38%
	Izvor: 521 Pomoći - proračunski korisnici			42.465,16	
	323 Rashodi za usluge			41.590,80	
	3237 Intelektualne i osobne usluge			41.590,80	
	329 Ostali nespomenuti rashodi poslovanja			874,36	
	3293 Reprezentacija			874,36	
	Izvor: 525 Pomoći za provođenje EU projekata - proračunski korisnici			7.273,10	
	321 Naknade troškova zaposlenima			7.273,10	
	3213 Stručno usavršavanje zaposlenika			7.273,10	
	Izvor: 582 Prenesena sredstva - pomoći - proračunski korisnici				
	422 Postrojenja i oprema				
	4221 Uredska oprema i namještaj				
	4223 Oprema za održavanje i zaštitu				
	Izvor: 585 Prenesena sredstva - pomoći za provođenje EU projekata - proračunski korisnici	764.473,65	764.473,65	159.609,00	20,88%

Oznaka	Naziv	Izvorni plan 2021. (1.)	Tekući plan 2021. (2.)	Izvršenje 2021. (3.)	Indeks (3./2.)
321	Naknade troškova zaposlenima	367.795,23	367.795,23	93.847,47	25,52%
3213	Stručno usavršavanje zaposlenika			93.847,47	
322	Rashodi za materijal i energiju	25.411,01	25.411,01	87,70	0,35%
3221	Uredski materijal i ostali materijalni rashodi			87,70	
323	Rashodi za usluge	182.882,24	182.882,24	33.150,64	18,13%
3233	Usluge promidžbe i informiranja			13.573,16	
3237	Intelektualne i osobne usluge			18.477,48	
3239	Ostale usluge			1.100,00	
324	Naknade troškova osobama izvan radnog odnosa	145.073,91	145.073,91	7.199,10	36,86%
329	Ostali nespomenuti rashodi poslovanja	19.533,30	19.533,30	7.199,10	36,86%
3299	Ostali nespomenuti rashodi poslovanja			7.199,10	
422	Postrojenja i oprema	23.777,96	23.777,96	25.324,09	106,50%
4221	Uredska oprema i namještaj			1.764,09	
4223	Oprema za održavanje i zaštitu			15.800,00	
4226	Sportska i glazbena oprema			7.760,00	
A 530233	Projekt "Školska shema" - EU	399.231,96	399.231,96	197.001,30	49,35%
	Izvor: 321 Vlastiti prihodi - proračunski korisnici	379,00	379,00	450,69	118,92%
322	Rashodi za materijal i energiju	379,00	379,00	450,69	118,92%
3222	Materijal i sirovine			450,69	
	Izvor: 512 Pomoći iz državnog proračuna	50.265,49	50.265,49	19.553,12	38,90%
322	Rashodi za materijal i energiju	50.265,49	50.265,49	19.553,12	38,90%
3222	Materijal i sirovine			19.553,12	
	Izvor: 515 Pomoći za provođenje EU projekata	307.073,84	307.073,84	176.997,49	57,64%
322	Rashodi za materijal i energiju	307.073,84	307.073,84	176.997,49	57,64%
3222	Materijal i sirovine			176.997,49	
	Izvor: 581 Prenesena sredstva - pomoći	41.513,63	41.513,63		
322	Rashodi za materijal i energiju	41.513,63	41.513,63		
K 530235	Rekonstrukcija i dogradnja OŠ "Jelenje-Dražice" u Dražicama i izgradnja školske sportske dvorane	6.378.109,84	6.360.859,84	6.360.542,95	100,00%
	Izvor: 111 Porezni i ostali prihodi	1.300.000,00	1.282.750,00	1.282.433,11	99,98%
451	Dodatna ulaganja na građevinskim objektima	1.300.000,00	1.282.750,00	1.282.433,11	99,98%
4511	Dodatna ulaganja na građevinskim objektima			1.282.433,11	
	Izvor: 181 Prenesena sredstva - opći prihodi i primici	21.742,28	21.742,28	21.742,28	100,00%
451	Dodatna ulaganja na građevinskim objektima	21.742,28	21.742,28	21.742,28	100,00%
4511	Dodatna ulaganja na građevinskim objektima			21.742,28	
	Izvor: 441 Prihodi za decentralizirane funkcije - OŠ	5.056.367,56	5.056.367,56	5.056.367,56	100,00%
422	Postrojenja i oprema	2.223.843,69	2.223.843,69	2.223.843,69	100,00%
4221	Uredska oprema i namještaj			1.460.889,20	
4223	Oprema za održavanje i zaštitu			223.792,71	
4226	Sportska i glazbena oprema			223.129,07	
4227	Uređaji, strojevi i oprema za ostale namjene			316.032,71	
451	Dodatna ulaganja na građevinskim objektima	2.832.523,87	2.832.523,87	2.832.523,87	100,00%
4511	Dodatna ulaganja na građevinskim objektima			2.832.523,87	
A 530236	Otplata kredita za projekt Energetske obnove zgrada osnovnih škola	2.075.300,00	2.075.300,00	2.074.271,16	99,95%
	Izvor: 111 Porezni i ostali prihodi	135.300,00	135.300,00	135.104,48	99,86%
342	Kamate za primljene kredite i zajmove	135.300,00	135.300,00	135.104,48	99,86%
3423	Kamate za primljene kredite i zajmove od kreditnih i ostalih financijskih institucija izvan javnog sektora			135.104,48	
	Izvor: 441 Prihodi za decentralizirane funkcije - OŠ	1.940.000,00	1.940.000,00	1.939.166,68	99,96%
544	Otplata glavnice primljenih kredita i zajmova od kreditnih i ostalih financijskih institucija izvan javnog sektora	1.940.000,00	1.940.000,00	1.939.166,68	99,96%
5443	Otplata glavnice primljenih kredita od tuzemnih kreditnih institucija izvan javnog sektora			1.939.166,68	
K 530237	Rekonstrukcija i dogradnja OŠ Ivana Rabljanina Rab	2.500.000,00	2.500.000,00	1.797.265,33	71,89%
	Izvor: 111 Porezni i ostali prihodi	1.000.000,00	1.000.000,00	898.632,67	89,86%

Oznaka	Naziv	Izvorni plan 2021. (1.)	Tekući plan 2021. (2.)	Izvršenje 2021. (3.)	Indeks (3./2.)
451	Dodatna ulaganja na građevinskim objektima	1.000.000,00	1.000.000,00	898.632,67	89,86%
4511	Dodatna ulaganja na građevinskim objektima			898.632,67	
	Izvor: 511 Pomoći iz proračuna JLP(R)S	1.500.000,00	1.500.000,00	898.632,66	59,91%
451	Dodatna ulaganja na građevinskim objektima	1.500.000,00	1.500.000,00	898.632,66	59,91%
4511	Dodatna ulaganja na građevinskim objektima			898.632,66	
	Program: 5306 Obilježavanje postignuća učenika i nastavnika	155.390,00	155.390,00	61.502,08	39,58%
	A 530604 Natjecanja i smotre	155.390,00	155.390,00	61.502,08	39,58%
	Izvor: 111 Porezni i ostali prihodi	28.000,00	28.000,00	23.357,83	83,42%
322	Rashodi za materijal i energiju	15.501,87	15.501,87	12.501,87	80,65%
3221	Uredski materijal i ostali materijalni rashodi			3.920,25	
3222	Materijal i sirovine			2.179,17	
3224	Materijal i dijelovi za tekuće i investicijsko održavanje			6.402,45	
323	Rashodi za usluge	3.855,10	3.855,10	3.855,10	100,00%
3231	Usluge telefona, pošte i prijevoza			2.000,00	
3237	Intelektualne i osobne usluge			1.855,10	
329	Ostali nespomenuti rashodi poslovanja	8.643,03	8.643,03	7.000,86	81,00%
3291	Naknade za rad predstavničkih i izvršnih tijela, povjerenstava i slično			7.000,86	
	Izvor: 321 Vlastiti prihodi - proračunski korisnici	1.000,00	1.000,00	1.690,00	169,00%
321	Naknade troškova zaposlenima			1.690,00	
3211	Službena putovanja			1.690,00	
323	Rashodi za usluge	1.000,00	1.000,00		
	Izvor: 431 Prihodi za posebne namjene - proračunski korisnici	4.000,00	4.000,00		
321	Naknade troškova zaposlenima	2.000,00	2.000,00		
329	Ostali nespomenuti rashodi poslovanja	2.000,00	2.000,00		
	Izvor: 521 Pomoći - proračunski korisnici	122.390,00	122.390,00	36.454,25	29,79%
312	Ostali rashodi za zaposlene			1.700,00	
3121	Ostali rashodi za zaposlene			1.700,00	
321	Naknade troškova zaposlenima	14.340,00	14.340,00	1.000,00	6,97%
3211	Službena putovanja			1.000,00	
322	Rashodi za materijal i energiju			4.746,35	
3221	Uredski materijal i ostali materijalni rashodi			2.905,14	
3222	Materijal i sirovine			1.841,21	
323	Rashodi za usluge	70.850,00	70.850,00	20.262,38	28,60%
3231	Usluge telefona, pošte i prijevoza			5.004,60	
3237	Intelektualne i osobne usluge			550,00	
3239	Ostale usluge			14.707,78	
324	Naknade troškova osobama izvan radnog odnosa	2.000,00	2.000,00	1.762,26	88,11%
3241	Naknade troškova osobama izvan radnog odnosa			1.762,26	
329	Ostali nespomenuti rashodi poslovanja	9.200,00	9.200,00	983,26	10,69%
3299	Ostali nespomenuti rashodi poslovanja			983,26	
372	Ostale naknade građanima i kućanstvima iz proračuna	6.000,00	6.000,00	6.000,00	100,00%
3721	Naknade građanima i kućanstvima u novcu			6.000,00	
422	Postrojenja i oprema	20.000,00	20.000,00		
	Glava: 00505 ŽUPANIJSKE USTANOVE SREDNJEG ŠKOLSTVA	313.806.803,35	313.887.771,35	281.656.846,66	89,73%
	Izvor: 111 Porezni i ostali prihodi	2.124.802,43	2.205.770,43	1.999.863,83	90,67%
	Izvor: 321 Vlastiti prihodi - proračunski korisnici	2.267.018,13	2.267.018,13	1.718.120,60	75,79%
	Izvor: 383 Prenesena sredstva - vlastiti prihodi proračunskih korisnika	1.077.123,41	1.077.123,41	780.965,98	72,50%
	Izvor: 431 Prihodi za posebne namjene - proračunski korisnici	6.273.382,68	6.273.382,68	4.747.729,87	75,68%
	Izvor: 442 Prihodi za decentralizirane funkcije - SŠ	31.028.966,44	31.028.966,44	30.912.292,60	99,62%
	Izvor: 483 Prenesena sredstva - namjenski prihodi - proračunski korisnici	1.226.957,87	1.226.957,87	1.117.862,23	91,11%

Oznaka	Naziv	Izvorni plan 2021. (1.)	Tekući plan 2021. (2.)	Izvršenje 2021. (3.)	Indeks (3./2.)
	Izvor: 484 Prenesena sredstva - prihodi za decentralizirane funkcije	123.372,19	123.372,19	123.372,19	100,00%
	Izvor: 512 Pomoći iz državnog proračuna	8.878.432,64	8.878.432,64	8.289.539,12	93,37%
	Izvor: 515 Pomoći za provođenje EU projekata	680.394,21	680.394,21	610.719,86	89,76%
	Izvor: 521 Pomoći - proračunski korisnici	216.902.442,19	216.902.442,19	220.870.002,84	101,83%
	Izvor: 525 Pomoći za provođenje EU projekata - proračunski korisnici	33.785.371,94	33.785.371,94	7.018.078,64	20,77%
	Izvor: 581 Prenesena sredstva - pomoći	85.086,52	85.086,52	82.583,33	97,06%
	Izvor: 582 Prenesena sredstva - pomoći - proračunski korisnici	1.405.727,37	1.405.727,37	1.235.567,16	87,90%
	Izvor: 585 Prenesena sredstva - pomoći za provođenje EU projekata - proračunski korisnici	2.354.743,73	2.354.743,73	1.479.423,36	62,83%
	Izvor: 621 Donacije - proračunski korisnici	292.001,68	292.001,68	397.037,46	135,97%
	Izvor: 682 Prenesena sredstva - donacije - proračunski korisnici	111.274,72	111.274,72	36.280,00	32,60%
	Izvor: 731 Prihodi od prodaje ili zamjene nefin. imov. i naknade štete s naslova osiguranja - prorač. korisnici	5.114.842,27	5.114.842,27	192.064,81	3,76%
	Izvor: 782 Prenesena sredstva - Prihodi od prodaje ili zamjene nefinancijske imovine i naknade štete s naslova osiguranja	74.862,93	74.862,93	45.342,78	60,57%
	Program: 5306 Obilježavanje postignuća učenika i nastavnika	365.602,08	356.903,08	244.489,28	68,50%
	A 530605 Natjecanja i smotre	365.602,08	356.903,08	244.489,28	68,50%
	Izvor: 111 Porezni i ostali prihodi	238.000,00	229.301,00	193.553,71	84,41%
	311 Plaće (Bruto)	4.991,46	4.991,46	4.991,46	100,00%
	3111 Plaće za redovan rad			4.991,46	
	313 Doprinosi na plaće	1.028,67	1.028,67	823,60	80,06%
	3132 Doprinosi za obvezno zdravstveno osiguranje			823,60	
	321 Naknade troškova zaposlenima	30.460,00	29.818,00	29.818,00	100,00%
	3211 Službena putovanja			29.818,00	
	322 Rashodi za materijal i energiju	53.386,48	50.717,48	38.040,25	75,00%
	3221 Uredski materijal i ostali materijalni rashodi			5.636,42	
	3222 Materijal i sirovine			18.300,08	
	3224 Materijal i dijelovi za tekuće i investicijsko održavanje			8.295,00	
	3225 Sitni inventar i auto gume			5.808,75	
	323 Rashodi za usluge	85.546,74	82.428,74	74.809,89	90,76%
	3231 Usluge telefona, pošte i prijevoza			18.894,35	
	3237 Intelektualne i osobne usluge			10.028,04	
	3239 Ostale usluge			45.887,50	
	324 Naknade troškova osobama izvan radnog odnosa	25.400,00	24.130,00	9.803,00	40,63%
	3241 Naknade troškova osobama izvan radnog odnosa			9.803,00	
	329 Ostali nespomenuti rashodi poslovanja	37.186,65	36.186,65	35.267,51	97,46%
	3291 Naknade za rad predstavničkih i izvršnih tijela, povjerenstava i slično			30.883,83	
	3294 Članarine i norme			4.383,68	
	Izvor: 321 Vlastiti prihodi - proračunski korisnici	2.487,08	2.487,08	7.423,38	298,48%
	321 Naknade troškova zaposlenima	1.150,00	1.150,00	5.404,30	469,94%
	3211 Službena putovanja			4.104,30	
	3213 Stručno usavršavanje zaposlenika			1.300,00	
	322 Rashodi za materijal i energiju	337,08	337,08	337,08	100,00%
	3222 Materijal i sirovine			337,08	
	329 Ostali nespomenuti rashodi poslovanja	1.000,00	1.000,00	1.682,00	168,20%
	3299 Ostali nespomenuti rashodi poslovanja			1.682,00	
	Izvor: 521 Pomoći - proračunski korisnici	123.568,00	123.568,00	43.512,19	35,21%
	321 Naknade troškova zaposlenima	29.969,00	29.969,00	11.815,70	39,43%
	3211 Službena putovanja			11.815,70	
	322 Rashodi za materijal i energiju	4.550,00	4.550,00	15.095,56	331,77%
	3221 Uredski materijal i ostali materijalni rashodi			166,00	
	3222 Materijal i sirovine			284,56	

Oznaka	Naziv	Izvorni plan 2021. (1.)	Tekući plan 2021. (2.)	Izvršenje 2021. (3.)	Indeks (3./2.)
	3224 Materijal i dijelovi za tekuće i investicijsko održavanje			14.645,00	
	323 Rashodi za usluge	64.150,00	64.150,00	15.836,39	24,69%
	3231 Usluge telefona, pošte i prijevoza			11.811,30	
	3237 Intelektualne i osobne usluge			4.025,09	
	324 Naknade troškova osobama izvan radnog odnosa	6.149,00	6.149,00	149,00	2,42%
	3241 Naknade troškova osobama izvan radnog odnosa			149,00	
	329 Ostali nespomenuti rashodi poslovanja	18.650,00	18.650,00	615,54	3,30%
	3293 Reprezentacija			615,54	
	343 Ostali financijski rashodi	100,00	100,00		
	Izvor: 582 Prenesena sredstva - pomoći - proračunski korisnici	1.547,00	1.547,00		
	321 Naknade troškova zaposlenima	1.547,00	1.547,00		
	Program: 5501 Zakonski standard ustanova srednjeg školstva	237.991.004,00	238.008.254,00	239.142.416,03	100,48%
	A 550101 Osiguravanje uvjeta rada	221.212.266,03	221.215.678,12	222.909.583,02	100,77%
	Izvor: 111 Porezni i ostali prihodi	53.000,00	53.000,00	52.675,51	99,39%
	323 Rashodi za usluge	30.000,00	30.000,00	29.713,75	99,05%
	3232 Usluge tekućeg i investicijskog održavanja			29.713,75	
	329 Ostali nespomenuti rashodi poslovanja	23.000,00	23.000,00	22.961,76	99,83%
	3292 Premije osiguranja			22.961,76	
	Izvor: 321 Vlastiti prihodi - proračunski korisnici	510.581,12	510.581,12	465.919,66	91,25%
	311 Plaće (Bruto)	9.569,00	9.569,00	7.157,04	74,79%
	3111 Plaće za redovan rad			7.157,04	
	312 Ostali rashodi za zaposlene	39.010,00	39.010,00	20.904,77	53,59%
	3121 Ostali rashodi za zaposlene			20.904,77	
	313 Doprinosi na plaće	9.300,00	9.300,00	8.605,90	92,54%
	3132 Doprinosi za obvezno zdravstveno osiguranje			8.605,90	
	321 Naknade troškova zaposlenima	18.810,00	18.810,00	10.837,82	57,62%
	3211 Službena putovanja			8.639,62	
	3213 Stručno usavršavanje zaposlenika			1.030,20	
	3214 Ostale naknade troškova zaposlenima			1.168,00	
	322 Rashodi za materijal i energiju	111.459,19	111.459,19	99.265,60	89,06%
	3221 Uredski materijal i ostali materijalni rashodi			20.022,47	
	3222 Materijal i sirovine			31.354,56	
	3223 Energija			19.603,31	
	3224 Materijal i dijelovi za tekuće i investicijsko održavanje			15.035,38	
	3225 Sitni inventar i auto gume			11.319,40	
	3227 Službena, radna i zaštitna odjeća i obuća			1.930,48	
	323 Rashodi za usluge	254.388,43	254.388,43	259.396,19	101,97%
	3231 Usluge telefona, pošte i prijevoza			10.605,50	
	3232 Usluge tekućeg i investicijskog održavanja			120.854,46	
	3233 Usluge promidžbe i informiranja			1.232,50	
	3234 Komunalne usluge			21.870,85	
	3235 Zakupnine i najamnine			9.609,79	
	3237 Intelektualne i osobne usluge			22.878,95	
	3238 Računalne usluge			4.590,96	
	3239 Ostale usluge			67.753,18	
	324 Naknade troškova osobama izvan radnog odnosa	1.600,00	1.600,00	200,00	12,50%
	3241 Naknade troškova osobama izvan radnog odnosa			200,00	
	329 Ostali nespomenuti rashodi poslovanja	39.999,10	39.999,10	42.949,42	107,38%
	3292 Premije osiguranja			23.265,24	
	3293 Reprezentacija			3.395,63	
	3294 Članarine i norme			1.420,00	
	3295 Pristojbe i naknade			1.419,00	

Oznaka	Naziv	Izvorni plan 2021. (1.)	Tekući plan 2021. (2.)	Izvršenje 2021. (3.)	Indeks (3./2.)
	3299 Ostali nespomenuti rashodi poslovanja			13.449,55	
	343 Ostali financijski rashodi	11.935,40	11.935,40	9.430,85	79,02%
	3431 Bankarske usluge i usluge platnog prometa			3.917,12	
	3432 Negativne tečajne razlike i razlike zbog primjene valutne klauzule			3.086,36	
	3433 Zatezne kamate			2.427,37	
	381 Tekuće donacije	100,00	100,00	100,00	100,00%
	3811 Tekuće donacije u novcu			100,00	
	422 Postrojenja i oprema	13.740,00	13.740,00	7.041,90	51,25%
	4221 Uredska oprema i namještaj			7.041,90	
	424 Knjige, umjetnička djela i ostale izložbene vrijednosti	670,00	670,00	30,17	4,50%
	4241 Knjige			30,17	
	Izvor: 383 Prenesena sredstva - vlastiti prihodi proračunskih korisnika	426.843,99	426.843,99	289.893,35	67,92%
	311 Plaće (Bruto)	48.363,77	48.363,77	48.363,77	100,00%
	3111 Plaće za redovan rad			45.000,00	
	3113 Plaće za prekovremeni rad			3.363,77	
	313 Doprinosi na plaće	555,02	555,02	555,02	100,00%
	3132 Doprinosi za obvezno zdravstveno osiguranje			555,02	
	321 Naknade troškova zaposlenima	22.600,00	22.600,00	714,60	3,16%
	3211 Službena putovanja			518,60	
	3214 Ostale naknade troškova zaposlenima			196,00	
	322 Rashodi za materijal i energiju	122.230,20	122.230,20	79.005,45	64,64%
	3221 Uredski materijal i ostali materijalni rashodi			4.180,23	
	3222 Materijal i sirovine			4.070,67	
	3223 Energija			2.735,06	
	3224 Materijal i dijelovi za tekuće i investicijsko održavanje			54.800,21	
	3225 Sitni inventar i auto gume			13.219,28	
	323 Rashodi za usluge	179.921,21	179.921,21	141.068,15	78,41%
	3231 Usluge telefona, pošte i prijevoza			2.016,21	
	3232 Usluge tekućeg i investicijskog održavanja			115.020,96	
	3234 Komunalne usluge			31,82	
	3237 Intelektualne i osobne usluge			834,42	
	3238 Računalne usluge			600,00	
	3239 Ostale usluge			22.564,74	
	329 Ostali nespomenuti rashodi poslovanja	46.823,79	46.823,79	13.319,48	28,45%
	3292 Premije osiguranja			5.782,33	
	3293 Repräsentacija			100,00	
	3294 Članarine i norme			450,00	
	3295 Pristojbe i naknade			1.712,50	
	3299 Ostali nespomenuti rashodi poslovanja			5.274,65	
	343 Ostali financijski rashodi	3.350,00	3.350,00	381,88	11,40%
	3431 Bankarske usluge i usluge platnog prometa			302,26	
	3433 Zatezne kamate			79,62	
	422 Postrojenja i oprema	3.000,00	3.000,00	6.485,00	216,17%
	4221 Uredska oprema i namještaj			6.485,00	
	Izvor: 431 Prihodi za posebne namjene - proračunski korisnici	1.691.048,42	1.691.048,42	1.029.543,04	60,88%
	311 Plaće (Bruto)	14.700,00	14.700,00	10.685,48	72,69%
	3111 Plaće za redovan rad			461,29	
	3113 Plaće za prekovremeni rad			10.224,19	
	312 Ostali rashodi za zaposlene	6.133,00	6.133,00	28.863,36	470,62%
	3121 Ostali rashodi za zaposlene			28.863,36	
	313 Doprinosi na plaće	2.426,00	2.426,00	1.763,11	72,68%
	3132 Doprinosi za obvezno zdravstveno osiguranje			1.763,11	

Oznaka	Naziv	Izvorni plan 2021. (1.)	Tekući plan 2021. (2.)	Izvršenje 2021. (3.)	Indeks (3./2.)
321	Naknade troškova zaposlenima	270.408,08	270.408,08	133.867,57	49,51%
3211	Službena putovanja			88.845,89	
3213	Stručno usavršavanje zaposlenika			42.930,68	
3214	Ostale naknade troškova zaposlenima			2.091,00	
322	Rashodi za materijal i energiju	482.890,44	482.890,44	286.695,27	59,37%
3221	Uredski materijal i ostali materijalni rashodi			85.910,45	
3222	Materijal i sirovine			90.245,03	
3223	Energija			45.414,35	
3224	Materijal i dijelovi za tekuće i investicijsko održavanje			45.098,59	
3225	Sitni inventar i auto gume			12.425,53	
3227	Službena, radna i zaštitna odjeća i obuća			7.601,32	
323	Rashodi za usluge	531.254,59	531.254,59	380.332,49	71,59%
3231	Usluge telefona, pošte i prijevoza			43.955,81	
3232	Usluge tekućeg i investicijskog održavanja			102.253,27	
3233	Usluge promidžbe i informiranja			1.920,00	
3234	Komunalne usluge			21.041,08	
3235	Zakupnine i najamnine			42.622,53	
3236	Zdravstvene i veterinarske usluge			805,00	
3237	Intelektualne i osobne usluge			53.612,07	
3238	Računalne usluge			19.018,86	
3239	Ostale usluge			95.103,87	
324	Naknade troškova osobama izvan radnog odnosa	76.900,00	76.900,00	15.450,53	20,09%
3241	Naknade troškova osobama izvan radnog odnosa			15.450,53	
329	Ostali nespomenuti rashodi poslovanja	258.038,00	258.038,00	127.860,14	49,55%
3291	Naknade za rad predstavničkih i izvršnih tijela, povjerenstava i slično			2.787,73	
3292	Premije osiguranja			51.473,58	
3293	Reprezentacija			4.999,80	
3294	Članarine i norme			10.000,00	
3295	Pristojbe i naknade			1.183,52	
3299	Ostali nespomenuti rashodi poslovanja			57.415,51	
343	Ostali financijski rashodi	21.798,31	21.798,31	20.336,89	93,30%
3431	Bankarske usluge i usluge platnog prometa			16.413,20	
3432	Negativne tečajne razlike i razlike zbog primjene valutne klauzule			130,50	
3433	Zatezne kamate			3.793,19	
372	Ostale naknade građanima i kućanstvima iz proračuna	10.000,00	10.000,00	3.718,73	37,19%
3721	Naknade građanima i kućanstvima u novcu			2.892,29	
3722	Naknade građanima i kućanstvima u naravi			826,44	
421	Građevinski objekti			6.599,00	
4214	Ostali građevinski objekti			6.599,00	
422	Postrojenja i oprema	15.000,00	15.000,00	11.762,00	78,41%
4221	Uredska oprema i namještaj			6.124,00	
4223	Oprema za održavanje i zaštitu			1.458,00	
4225	Instrumenti, uređaji i strojevi			3.371,00	
4226	Sportska i glazbena oprema			809,00	
424	Knjige, umjetnička djela i ostale izložbene vrijednosti			108,47	
4241	Knjige			108,47	
426	Nematerijalna proizvedena imovina	1.500,00	1.500,00	1.500,00	100,00%
4262	Ulaganja u računalne programe			1.500,00	
Izvor: 442 Prihodi za decentralizirane funkcije - SŠ		18.460.000,00	18.463.412,09	18.382.014,45	99,56%
321	Naknade troškova zaposlenima	4.948.874,90	4.772.176,19	4.724.746,95	99,01%
3211	Službena putovanja			430.913,56	
3212	Naknade za prijevoz, za rad na terenu i odvojeni život			4.119.852,61	
3213	Stručno usavršavanje zaposlenika			159.610,17	

Oznaka	Naziv	Izvorni plan 2021. (1.)	Tekući plan 2021. (2.)	Izvršenje 2021. (3.)	Indeks (3./2.)
3214	Ostale naknade troškova zaposlenima			14.370,61	
322	Rashodi za materijal i energiju	7.303.996,15	7.303.996,15	7.302.685,89	99,98%
3221	Uredski materijal i ostali materijalni rashodi			1.491.470,98	
3222	Materijal i sirovine			827.429,98	
3223	Energija			4.001.424,67	
3224	Materijal i dijelovi za tekuće i investicijsko održavanje			586.246,84	
3225	Sitni inventar i auto gume			304.897,99	
3227	Službena, radna i zaštitna odjeća i obuća			91.215,43	
323	Rashodi za usluge	5.792.621,54	5.972.732,34	5.969.320,25	99,94%
3231	Usluge telefona, pošte i prijevoza			565.070,12	
3232	Usluge tekućeg i investicijskog održavanja			1.377.488,27	
3233	Usluge promidžbe i informiranja			43.508,43	
3234	Komunalne usluge			2.275.176,97	
3235	Zakupnine i najamnine			532.413,05	
3236	Zdravstvene i veterinarske usluge			260.817,75	
3237	Intelektualne i osobne usluge			161.113,47	
3238	Računalne usluge			535.383,29	
3239	Ostale usluge			218.348,90	
324	Naknade troškova osobama izvan radnog odnosa	5.972,00	5.972,00	4.842,00	81,08%
3241	Naknade troškova osobama izvan radnog odnosa			4.842,00	
329	Ostali nespomenuti rashodi poslovanja	301.091,65	301.091,65	277.123,45	92,04%
3292	Premije osiguranja			108.996,61	
3293	Reprezentacija			76.140,98	
3294	Članarine i norme			12.300,00	
3295	Pristojbe i naknade			5.012,95	
3299	Ostali nespomenuti rashodi poslovanja			74.672,91	
343	Ostali financijski rashodi	80.943,76	80.943,76	77.483,61	95,73%
3431	Bankarske usluge i usluge platnog prometa			77.319,66	
3433	Zatezne kamate			42,07	
3434	Ostali nespomenuti financijski rashodi			121,88	
372	Ostale naknade građanima i kućanstvima iz proračuna	26.500,00	26.500,00	25.812,30	97,40%
3722	Naknade građanima i kućanstvima u naravi			25.812,30	
Izvor: 483 Prenesena sredstva - namjenski prihodi - proračunski korisnici		346.338,38	346.338,38	314.461,67	90,80%
312	Ostali rashodi za zaposlene	4.000,00	4.000,00	216,00	5,40%
3121	Ostali rashodi za zaposlene			216,00	
321	Naknade troškova zaposlenima	4.000,00	4.000,00		
322	Rashodi za materijal i energiju	126.058,55	126.058,55	117.543,48	93,25%
3221	Uredski materijal i ostali materijalni rashodi			298,46	
3222	Materijal i sirovine			55.477,90	
3224	Materijal i dijelovi za tekuće i investicijsko održavanje			49.959,94	
3225	Sitni inventar i auto gume			11.807,18	
323	Rashodi za usluge	197.202,19	197.202,19	189.202,19	95,94%
3232	Usluge tekućeg i investicijskog održavanja			42.449,00	
3235	Zakupnine i najamnine			114.753,19	
3237	Intelektualne i osobne usluge			32.000,00	
329	Ostali nespomenuti rashodi poslovanja	7.577,64	7.577,64		
426	Nematerijalna proizvedena imovina	7.500,00	7.500,00	7.500,00	100,00%
4262	Ulaganja u računalne programe			7.500,00	
Izvor: 484 Prenesena sredstva - prihodi za decentralizirane funkcije		63.372,19	63.372,19	63.372,19	100,00%
323	Rashodi za usluge	63.372,19	63.372,19	63.372,19	100,00%
3232	Usluge tekućeg i investicijskog održavanja			53.622,19	
3237	Intelektualne i osobne usluge			9.750,00	

Oznaka	Naziv	Izvorni plan 2021. (1.)	Tekući plan 2021. (2.)	Izvršenje 2021. (3.)	Indeks (3./2.)
Izvor: 521 Pomoći - proračunski korisnici		194.569.439,15	194.569.439,15	201.360.762,60	103,49%
311 Plaće (Bruto)		160.231.177,12	160.231.177,12	165.118.829,19	103,05%
3111	Plaće za redovan rad			162.933.449,87	
3113	Plaće za prekovremeni rad			1.682.460,85	
3114	Plaće za posebne uvjete rada			502.918,47	
312 Ostali rashodi za zaposlene		5.904.528,80	5.904.528,80	6.779.790,97	114,82%
3121	Ostali rashodi za zaposlene			6.779.790,97	
313 Doprinosi na plaće		26.627.223,19	26.627.223,19	27.185.071,23	102,10%
3132	Doprinosi za obvezno zdravstveno osiguranje			27.175.162,36	
3133	Doprinosi za obvezno osiguranje u slučaju nezaposlenosti			9.908,87	
321 Naknade troškova zaposlenima		100.124,00	100.124,00	63.037,50	62,96%
3211	Službena putovanja			28.800,15	
3212	Naknade za prijevoz, za rad na terenu i odvojeni život			5.347,35	
3213	Stručno usavršavanje zaposlenika			2.150,00	
3214	Ostale naknade troškova zaposlenima			26.740,00	
322 Rashodi za materijal i energiju		111.862,00	111.862,00	69.325,91	61,97%
3221	Uredski materijal i ostali materijalni rashodi			29.391,33	
3222	Materijal i sirovine			24.719,28	
3224	Materijal i dijelovi za tekuće i investicijsko održavanje			15.215,30	
323 Rashodi za usluge		788.448,21	788.448,21	846.349,14	107,34%
3231	Usluge telefona, pošte i prijevoza			254.996,80	
3232	Usluge tekućeg i investicijskog održavanja			2.735,05	
3233	Usluge promidžbe i informiranja			16.875,00	
3234	Komunalne usluge			10.080,00	
3235	Zakupnine i najamnine			4.171,88	
3236	Zdravstvene i veterinarske usluge			119.946,00	
3237	Intelektualne i osobne usluge			398.544,41	
3239	Ostale usluge			39.000,00	
324 Naknade troškova osobama izvan radnog odnosa		55.895,00	55.895,00	10.018,34	17,92%
3241	Naknade troškova osobama izvan radnog odnosa			10.018,34	
329 Ostali nespomenuti rashodi poslovanja		557.230,63	557.230,63	720.154,81	129,24%
3291	Naknade za rad predstavničkih i izvršnih tijela, povjerenstava i slično			21.636,00	
3292	Premije osiguranja			14,10	
3293	Reprezentacija			2.926,63	
3295	Pristojbe i naknade			454.977,98	
3296	Troškovi sudskih postupaka			230.623,43	
3299	Ostali nespomenuti rashodi poslovanja			9.976,67	
343 Ostali financijski rashodi		117.480,00	117.480,00	226.397,66	192,71%
3431	Bankarske usluge i usluge platnog prometa			60,00	
3433	Zatezne kamate			226.337,66	
372 Ostale naknade građanima i kućanstvima iz proračuna		41.895,20	41.895,20	44.520,94	106,27%
3722	Naknade građanima i kućanstvima u naravi			44.520,94	
422 Postrojenja i oprema		11.000,00	11.000,00	3.198,00	29,07%
4221	Uredska oprema i namještaj			3.198,00	
424 Knjige, umjetnička djela i ostale izložbene vrijednosti		22.575,00	22.575,00	44.506,41	197,15%
4241	Knjige			44.506,41	
426 Nematerijalna proizvedena imovina				249.562,50	
4262	Ulaganja u računalne programe			249.562,50	
Izvor: 582 Prenesena sredstva - pomoći - proračunski korisnici		788.282,59	788.282,59	628.094,01	79,68%
311 Plaće (Bruto)		538.670,69	538.670,69	455.530,72	84,57%
3111	Plaće za redovan rad			455.530,72	
312 Ostali rashodi za zaposlene					
3121	Ostali rashodi za zaposlene				

Oznaka	Naziv	Izvorni plan 2021. (1.)	Tekući plan 2021. (2.)	Izvršenje 2021. (3.)	Indeks (3./2.)
313	Doprinosi na plaće	58.626,82	58.626,82	44.132,05	75,28%
3132	Doprinosi za obvezno zdravstveno osiguranje			44.132,05	
321	Naknade troškova zaposlenima	49.598,02	49.598,02	9.134,34	18,42%
3211	Službena putovanja			365,00	
3212	Naknade za prijevoz, za rad na terenu i odvojeni život			7.271,34	
3213	Stručno usavršavanje zaposlenika			1.498,00	
322	Rashodi za materijal i energiju	62.078,54	62.078,54	12.576,42	20,26%
3221	Uredski materijal i ostali materijalni rashodi			1.509,83	
3222	Materijal i sirovine			3.003,46	
3224	Materijal i dijelovi za tekuće i investicijsko održavanje			7.375,68	
3225	Sitni inventar i auto gume			687,45	
323	Rashodi za usluge	36.821,58	36.821,58	106.482,48	289,18%
3232	Usluge tekućeg i investicijskog održavanja			71.400,00	
3237	Intelektualne i osobne usluge			2.330,21	
3239	Ostale usluge			32.752,27	
324	Naknade troškova osobama izvan radnog odnosa	2.000,00	2.000,00		
329	Ostali nespomenuti rashodi poslovanja	6.385,80	6.385,80	238,00	3,73%
3293	Reprezentacija			238,00	
372	Ostale naknade građanima i kućanstvima iz proračuna	1.324,91	1.324,91		
422	Postrojenja i oprema	32.776,23	32.776,23		
Izvor: 621	Donacije - proračunski korisnici	115.021,68	115.021,68	121.876,00	105,96%
321	Naknade troškova zaposlenima	18.500,00	18.500,00	13.563,72	73,32%
3213	Stručno usavršavanje zaposlenika			13.563,72	
322	Rashodi za materijal i energiju	21.171,68	21.171,68	34.673,35	163,77%
3221	Uredski materijal i ostali materijalni rashodi			7.758,35	
3222	Materijal i sirovine			2.993,03	
3225	Sitni inventar i auto gume			17.393,32	
3227	Službena, radna i zaštitna odjeća i obuća			6.528,65	
323	Rashodi za usluge	8.500,00	8.500,00	13.927,07	163,85%
3233	Usluge promidžbe i informiranja			1.500,00	
3237	Intelektualne i osobne usluge			3.632,07	
3239	Ostale usluge			8.795,00	
324	Naknade troškova osobama izvan radnog odnosa	16.200,00	16.200,00		
329	Ostali nespomenuti rashodi poslovanja	18.050,00	18.050,00	8.370,32	46,37%
3294	Članarine i norme			4.000,00	
3299	Ostali nespomenuti rashodi poslovanja			4.370,32	
343	Ostali financijski rashodi			53,54	
3432	Negativne tečajne razlike i razlike zbog primjene valutne klauzule			53,54	
372	Ostale naknade građanima i kućanstvima iz proračuna	32.600,00	32.600,00	39.888,00	122,36%
3721	Naknade građanima i kućanstvima u novcu			39.888,00	
422	Postrojenja i oprema			11.400,00	
4221	Uredska oprema i namještaj			10.200,00	
4227	Uređaji, strojevi i oprema za ostale namjene			1.200,00	
Izvor: 682	Prenesena sredstva - donacije - proračunski korisnici	65.402,05	65.402,05	13.726,39	20,99%
321	Naknade troškova zaposlenima	16.000,00	16.000,00	580,00	3,63%
3211	Službena putovanja			580,00	
322	Rashodi za materijal i energiju	12.447,15	12.447,15	4.000,00	32,14%
3225	Sitni inventar i auto gume			4.000,00	
323	Rashodi za usluge	16.234,41	16.234,41	594,50	3,66%
3239	Ostale usluge			594,50	
324	Naknade troškova osobama izvan radnog odnosa	2.000,00	2.000,00		
329	Ostali nespomenuti rashodi poslovanja	4.650,00	4.650,00	545,00	11,72%
3293	Reprezentacija			545,00	

Oznaka	Naziv	Izvorni plan 2021. (1.)	Tekući plan 2021. (2.)	Izvršenje 2021. (3.)	Indeks (3./2.)
422	Postrojenja i oprema	14.070,49	14.070,49	8.006,89	56,91%
4221	Uredska oprema i namještaj			8.006,89	
Izvor: 731 Prihodi od prodaje ili zamjene nefin. imov. i naknade štete s naslova osiguranja - prorač. korisnici		4.080.725,92	4.080.725,92	161.576,37	3,96%
322	Rashodi za materijal i energiju	16.310,92	16.310,92	1.578,58	9,68%
3224	Materijal i dijelovi za tekuće i investicijsko održavanje			1.578,58	
323	Rashodi za usluge	4.049.770,00	4.049.770,00	152.098,62	3,76%
3232	Usluge tekućeg i investicijskog održavanja			152.098,62	
422	Postrojenja i oprema	14.445,00	14.445,00	7.524,10	52,09%
4227	Uređaji, strojevi i oprema za ostale namjene			7.524,10	
424	Knjige, umjetnička djela i ostale izložbene vrijednosti	200,00	200,00	375,07	187,54%
4241	Knjige			375,07	
Izvor: 782 Prenesena sredstva - Prihodi od prodaje ili zamjene nefinancijske imovine i naknade štete s naslova osiguranja		42.210,54	42.210,54	25.667,78	60,81%
322	Rashodi za materijal i energiju	1.723,64	1.723,64	168,38	9,77%
3224	Materijal i dijelovi za tekuće i investicijsko održavanje			168,38	
323	Rashodi za usluge	40.486,90	40.486,90	25.499,40	62,98%
3231	Usluge telefona, pošte i prijevoza			501,70	
3232	Usluge tekućeg i investicijskog održavanja			24.997,70	
T 550102	Investicijsko održavanje objekata i opreme	2.192.500,00	2.206.339,10	2.205.151,60	99,95%
Izvor: 111 Porezni i ostali prihodi		192.500,00	209.750,00	208.562,50	99,43%
323	Rashodi za usluge	192.500,00	209.750,00	208.562,50	99,43%
3232	Usluge tekućeg i investicijskog održavanja			208.562,50	
Izvor: 442 Prihodi za decentralizirane funkcije - SŠ		2.000.000,00	1.996.589,10	1.996.589,10	100,00%
323	Rashodi za usluge	2.000.000,00	1.996.589,10	1.996.589,10	100,00%
3232	Usluge tekućeg i investicijskog održavanja			1.996.589,10	
K 550103	Opremanje ustanova školstva	2.480.044,53	2.480.043,34	2.433.045,11	98,10%
Izvor: 321 Vlastiti prihodi - proračunski korisnici		311.509,44	311.509,44	63.239,56	20,30%
422	Postrojenja i oprema	294.289,44	294.289,44	56.453,65	19,18%
4221	Uredska oprema i namještaj			35.436,96	
4222	Komunikacijska oprema			9,00	
4223	Oprema za održavanje i zaštitu			10.275,35	
4225	Instrumenti, uređaji i strojevi			193,20	
4226	Sportska i glazbena oprema			4.843,75	
4227	Uređaji, strojevi i oprema za ostale namjene			5.695,39	
424	Knjige, umjetnička djela i ostale izložbene vrijednosti	14.220,00	14.220,00	6.785,91	47,72%
4241	Knjige			6.785,91	
426	Nematerijalna proizvedena imovina	3.000,00	3.000,00		
Izvor: 383 Prenesena sredstva - vlastiti prihodi proračunskih korisnika		380.997,47	380.997,47	223.521,62	58,67%
422	Postrojenja i oprema	373.997,47	373.997,47	219.521,62	58,70%
4221	Uredska oprema i namještaj			172.776,02	
4223	Oprema za održavanje i zaštitu			14.400,00	
4225	Instrumenti, uređaji i strojevi			2.611,98	
4227	Uređaji, strojevi i oprema za ostale namjene			29.733,62	
424	Knjige, umjetnička djela i ostale izložbene vrijednosti	4.000,00	4.000,00	4.000,00	100,00%
4241	Knjige			4.000,00	
426	Nematerijalna proizvedena imovina	3.000,00	3.000,00		
Izvor: 431 Prihodi za posebne namjene - proračunski korisnici		380.357,76	380.357,76	368.212,04	96,81%
412	Nematerijalna imovina			2.996,58	
4123	Licence			2.996,58	
422	Postrojenja i oprema	339.357,76	339.357,76	321.823,09	94,83%
4221	Uredska oprema i namještaj			24.144,76	
4222	Komunikacijska oprema			12.547,00	

Oznaka	Naziv	Izvorni plan 2021. (1.)	Tekući plan 2021. (2.)	Izvršenje 2021. (3.)	Indeks (3./2.)
4225	Instrumenti, uređaji i strojevi			10.325,77	
4226	Sportska i glazbena oprema			262.263,31	
4227	Uređaji, strojevi i oprema za ostale namjene			12.542,25	
424	Knjige, umjetnička djela i ostale izložbene vrijednosti	17.000,00	17.000,00	18.619,57	109,53%
4241	Knjige			18.619,57	
426	Nematerijalna proizvedena imovina	24.000,00	24.000,00	24.772,80	103,22%
4262	Ulaganja u računalne programe			24.772,80	
Izvor: 442	Prihodi za decentralizirane funkcije - SŠ	500.000,00	499.998,81	499.998,81	100,00%
422	Postrojenja i oprema	500.000,00	499.998,81	499.998,81	100,00%
4221	Uredska oprema i namještaj			307.608,07	
4223	Oprema za održavanje i zaštitu			29.100,00	
4227	Uređaji, strojevi i oprema za ostale namjene			163.290,74	
Izvor: 483	Prenesena sredstva - namjenski prihodi - proračunski korisnici	491.690,30	491.690,30	480.365,12	97,70%
321	Naknade troškova zaposlenima	6.000,00	6.000,00	9.361,00	156,02%
3211	Službena putovanja			9.361,00	
322	Rashodi za materijal i energiju	54.634,16	54.634,16	44.713,95	81,84%
3221	Uredski materijal i ostali materijalni rashodi			345,31	
3222	Materijal i sirovine			44.368,64	
323	Rashodi za usluge	23.529,17	23.529,17	30.088,38	127,88%
3232	Usluge tekućeg i investicijskog održavanja			25.282,13	
3233	Usluge promidžbe i informiranja			4.806,25	
422	Postrojenja i oprema	407.387,17	407.387,17	396.201,79	97,25%
4221	Uredska oprema i namještaj			69.849,26	
4222	Komunikacijska oprema			2.591,65	
4223	Oprema za održavanje i zaštitu			2.623,83	
4224	Medicinska i laboratorijska oprema			30.364,13	
4226	Sportska i glazbena oprema			282.363,73	
4227	Uređaji, strojevi i oprema za ostale namjene			8.409,19	
424	Knjige, umjetnička djela i ostale izložbene vrijednosti	139,80	139,80		
Izvor: 521	Pomoći - proračunski korisnici	76.628,65	76.628,65	473.354,94	617,73%
422	Postrojenja i oprema	55.000,00	55.000,00	371.914,74	676,21%
4221	Uredska oprema i namještaj			75.635,49	
4223	Oprema za održavanje i zaštitu			7.100,00	
4226	Sportska i glazbena oprema			39.679,25	
4227	Uređaji, strojevi i oprema za ostale namjene			249.500,00	
424	Knjige, umjetnička djela i ostale izložbene vrijednosti	20.628,65	20.628,65	101.440,20	491,74%
4241	Knjige			101.440,20	
426	Nematerijalna proizvedena imovina	1.000,00	1.000,00		
Izvor: 582	Prenesena sredstva - pomoći - proračunski korisnici	91.565,59	91.565,59	64.770,65	70,74%
422	Postrojenja i oprema	90.831,41	90.831,41	64.770,65	71,31%
4221	Uredska oprema i namještaj			60.772,65	
4227	Uređaji, strojevi i oprema za ostale namjene			3.998,00	
424	Knjige, umjetnička djela i ostale izložbene vrijednosti	734,18	734,18		
Izvor: 621	Donacije - proračunski korisnici	146.500,00	146.500,00	222.196,12	151,67%
422	Postrojenja i oprema	144.400,00	144.400,00	194.818,85	134,92%
4221	Uredska oprema i namještaj			150.548,23	
4225	Instrumenti, uređaji i strojevi			34.870,62	
4226	Sportska i glazbena oprema			9.400,00	
424	Knjige, umjetnička djela i ostale izložbene vrijednosti	2.100,00	2.100,00	3.254,33	154,97%
4241	Knjige			3.254,33	
426	Nematerijalna proizvedena imovina			24.122,94	
4262	Ulaganja u računalne programe			24.122,94	

Oznaka	Naziv	Izvorni plan 2021. (1.)	Tekući plan 2021. (2.)	Izvršenje 2021. (3.)	Indeks (3./2.)
	Izvor: 682 Prenesena sredstva - donacije - proračunski korisnici	41.847,10	41.847,10	22.553,61	53,90%
	422 Postrojenja i oprema	41.847,10	41.847,10	22.553,61	53,90%
	4221 Uredska oprema i namještaj			22.553,61	
	Izvor: 731 Prihodi od prodaje ili zamjene nefin. imov. i naknade štete s naslova osiguranja - prorač. korisnici	44.937,65	44.937,65	13.799,46	30,71%
	422 Postrojenja i oprema	39.580,44	39.580,44	7.813,07	19,74%
	4221 Uredska oprema i namještaj			7.813,07	
	424 Knjige, umjetnička djela i ostale izložbene vrijednosti	5.357,21	5.357,21	5.986,39	111,74%
	4241 Knjige			5.986,39	
	Izvor: 782 Prenesena sredstva - Prihodi od prodaje ili zamjene nefinancijske imovine i naknade štete s naslova osiguranja	14.010,57	14.010,57	1.033,18	7,37%
	422 Postrojenja i oprema	12.967,47	12.967,47		
	4221 Uredska oprema i namještaj				
	424 Knjige, umjetnička djela i ostale izložbene vrijednosti	1.043,10	1.043,10	1.033,18	99,05%
	4241 Knjige			1.033,18	
	A 550105 Sufinanciranje prijevoza učenika srednjih škola - Odluka MZOS	8.800.000,00	8.800.000,00	8.288.442,86	94,19%
	Izvor: 512 Pomoći iz državnog proračuna	8.800.000,00	8.800.000,00	8.288.442,86	94,19%
	372 Ostale naknade građanima i kućanstvima iz proračuna	8.800.000,00	8.800.000,00	8.288.442,86	94,19%
	3722 Naknade građanima i kućanstvima u naravi			8.288.442,86	
	K 550106 Izgradnja školske sportske dvorane Medicinske škole u Rijeci	3.306.193,44	3.306.193,44	3.306.193,44	100,00%
	Izvor: 442 Prihodi za decentralizirane funkcije - SŠ	3.306.193,44	3.306.193,44	3.306.193,44	100,00%
	421 Građevinski objekti	3.306.193,44	3.306.193,44	3.306.193,44	100,00%
	4212 Poslovni objekti			3.306.193,44	
	Program: 5502 Programi iznad zakonskog standarda srednjoškolskih ustanova	45.248.204,82	45.320.621,82	13.736.682,08	30,31%
	A 550203 Programi školskog kurikulumuma	1.193.797,50	1.246.964,50	1.162.568,61	93,23%
	Izvor: 111 Porezni i ostali prihodi	909.000,00	962.167,00	928.515,34	96,50%
	311 Plaće (Bruto)	16.712,97	28.512,97	28.352,24	99,44%
	3111 Plaće za redovan rad			28.352,24	
	312 Ostali rashodi za zaposlene	29.500,00	30.800,00	30.700,00	99,68%
	3121 Ostali rashodi za zaposlene			30.700,00	
	313 Doprinosi na plaće	2.782,03	4.782,03	4.702,03	98,33%
	3132 Doprinosi za obvezno zdravstveno osiguranje			4.702,03	
	321 Naknade troškova zaposlenima	45.484,00	49.851,09	49.851,09	100,00%
	3211 Službena putovanja			23.384,00	
	3212 Naknade za prijevoz, za rad na terenu i odvojeni život			752,73	
	3213 Stručno usavršavanje zaposlenika			24.814,36	
	3214 Ostale naknade troškova zaposlenima			900,00	
	322 Rashodi za materijal i energiju	212.912,72	252.800,97	252.800,97	100,00%
	3221 Uredski materijal i ostali materijalni rashodi			146.542,22	
	3222 Materijal i sirovine			78.694,41	
	3225 Sitni inventar i auto gume			27.564,34	
	323 Rashodi za usluge	244.935,44	248.094,35	247.329,64	99,69%
	3231 Usluge telefona, pošte i prijevoza			15.750,00	
	3233 Usluge promidžbe i informiranja			17.685,20	
	3235 Zakupnine i najamnine			3.468,75	
	3237 Intelektualne i osobne usluge			34.147,35	
	3239 Ostale usluge			176.278,34	
	329 Ostali nespomenuti rashodi poslovanja	22.490,59	22.490,59	19.354,55	86,06%
	3293 Reprerentacija			8.592,58	
	3294 Članarine i norme			3.000,00	
	3299 Ostali nespomenuti rashodi poslovanja			7.761,97	
	372 Ostale naknade građanima i kućanstvima iz proračuna	71.000,00	67.771,75	45.360,00	66,93%

Oznaka	Naziv	Izvorni plan 2021. (1.)	Tekući plan 2021. (2.)	Izvršenje 2021. (3.)	Indeks (3./2.)
	3722 Naknade građanima i kućanstvima u naravi			45.360,00	
412	Nematerijalna imovina	118.000,00	118.000,00	117.982,36	99,99%
	4123 Licence			117.982,36	
422	Postrojenja i oprema	122.382,25	116.263,25	115.146,45	99,04%
	4221 Uredska oprema i namještaj			79.358,27	
	4225 Instrumenti, uređaji i strojevi			8.371,98	
	4226 Sportska i glazbena oprema			11.775,00	
	4227 Uređaji, strojevi i oprema za ostale namjene			15.641,20	
424	Knjige, umjetnička djela i ostale izložbene vrijednosti	11.800,00	11.800,00	5.936,01	50,31%
	4241 Knjige			5.936,01	
426	Nematerijalna proizvedena imovina	11.000,00	11.000,00	11.000,00	100,00%
	4262 Ulaganja u računalne programe			11.000,00	
	Izvor: 321 Vlastiti prihodi - proračunski korisnici	9.105,00	9.105,00	1.610,40	17,69%
321	Naknade troškova zaposlenima	1.616,00	1.616,00	1.387,56	85,86%
	3211 Službena putovanja			1.387,56	
322	Rashodi za materijal i energiju	2.720,00	2.720,00	122,84	4,52%
	3221 Uredski materijal i ostali materijalni rashodi			49,00	
	3222 Materijal i sirovine			73,84	
323	Rashodi za usluge	3.419,00	3.419,00		
329	Ostali nespomenuti rashodi poslovanja	1.350,00	1.350,00	100,00	7,41%
	3294 Članarine i norme			100,00	
	Izvor: 383 Prenesena sredstva - vlastiti prihodi proračunskih korisnika	3.607,63	3.607,63	5.547,54	153,77%
322	Rashodi za materijal i energiju	3.607,63	3.607,63	3.547,63	98,34%
	3221 Uredski materijal i ostali materijalni rashodi			140,00	
	3222 Materijal i sirovine			3.407,63	
323	Rashodi za usluge			1.999,91	
	3239 Ostale usluge			1.999,91	
	Izvor: 431 Prihodi za posebne namjene - proračunski korisnici	20.000,00	20.000,00	13.860,00	69,30%
321	Naknade troškova zaposlenima	20.000,00	20.000,00		
323	Rashodi za usluge			6.368,00	
	3231 Usluge telefona, pošte i prijevoza			6.368,00	
329	Ostali nespomenuti rashodi poslovanja			7.492,00	
	3299 Ostali nespomenuti rashodi poslovanja			7.492,00	
	Izvor: 521 Pomoći - proračunski korisnici	202.998,60	202.998,60	174.269,99	85,85%
311	Plaće (Bruto)	2.000,00	2.000,00	2.145,92	107,30%
	3111 Plaće za redovan rad			2.145,92	
313	Doprinosi na plaće	500,00	500,00	354,08	70,82%
	3132 Doprinosi za obvezno zdravstveno osiguranje			354,08	
321	Naknade troškova zaposlenima	26.500,00	26.500,00	7.797,00	29,42%
	3211 Službena putovanja			7.547,00	
	3213 Stručno usavršavanje zaposlenika			250,00	
322	Rashodi za materijal i energiju	48.971,00	48.971,00	54.235,45	110,75%
	3221 Uredski materijal i ostali materijalni rashodi			22.886,32	
	3222 Materijal i sirovine			16.631,81	
	3225 Sitni inventar i auto gume			14.717,32	
323	Rashodi za usluge	90.920,00	90.920,00	45.275,75	49,80%
	3231 Usluge telefona, pošte i prijevoza			18.720,75	
	3232 Usluge tekućeg i investicijskog održavanja			1.280,00	
	3233 Usluge promidžbe i informiranja			4.995,00	
	3237 Intelektualne i osobne usluge			2.500,00	
	3239 Ostale usluge			17.780,00	
324	Naknade troškova osobama izvan radnog odnosa			2.574,00	

Oznaka	Naziv	Izvorni plan 2021. (1.)	Tekući plan 2021. (2.)	Izvršenje 2021. (3.)	Indeks (3./2.)
	3241 Naknade troškova osobama izvan radnog odnosa			2.574,00	
329	Ostali nespomenuti rashodi poslovanja	7.209,60	7.209,60	7.001,48	97,11%
	3293 Reprezentacija			3.209,60	
	3299 Ostali nespomenuti rashodi poslovanja			3.791,88	
369	Prijenosi između proračunskih korisnika istog proračuna			23.510,40	
	3691 Tekući prijenosi između proračunskih korisnika istog proračuna			23.510,40	
412	Nematerijalna imovina			8.079,27	
	4123 Licence			8.079,27	
422	Postrojenja i oprema	24.898,00	24.898,00	17.813,53	71,55%
	4221 Uredska oprema i namještaj			7.939,78	
	4227 Uredjaji, strojevi i oprema za ostale namjene			9.873,75	
424	Knjige, umjetnička djela i ostale izložbene vrijednosti	2.000,00	2.000,00	5.483,11	274,16%
	4241 Knjige			5.483,11	
	Izvor: 582 Prenesena sredstva - pomoći - proračunski korisnici	14.580,70	14.580,70		
	321 Naknade troškova zaposlenima	2.000,00	2.000,00		
	323 Rashodi za usluge	9.000,00	9.000,00		
	329 Ostali nespomenuti rashodi poslovanja	3.580,70	3.580,70		
	Izvor: 621 Donacije - proračunski korisnici	30.480,00	30.480,00	38.765,34	127,18%
	322 Rashodi za materijal i energiju	1.000,00	1.000,00	180,86	18,09%
	3222 Materijal i sirovine			180,86	
	323 Rashodi za usluge	22.480,00	22.480,00	33.905,48	150,83%
	3231 Usluge telefona, pošte i prijevoza			9.900,00	
	3237 Intelektualne i osobne usluge			24.005,48	
	324 Naknade troškova osobama izvan radnog odnosa	3.000,00	3.000,00	4.290,00	143,00%
	3241 Naknade troškova osobama izvan radnog odnosa			4.290,00	
	329 Ostali nespomenuti rashodi poslovanja	4.000,00	4.000,00	389,00	9,73%
	3293 Reprezentacija			389,00	
	Izvor: 682 Prenesena sredstva - donacije - proračunski korisnici	4.025,57	4.025,57		
	321 Naknade troškova zaposlenima	830,00	830,00		
	322 Rashodi za materijal i energiju	1.795,57	1.795,57		
	323 Rashodi za usluge	1.400,00	1.400,00		
A 550205	Sufinanciranje rada pomoćnika u nastavi	1.145.145,90	1.145.145,90	980.398,43	85,61%
	Izvor: 111 Porezni i ostali prihodi	330.302,43	330.302,43	295.527,94	89,47%
	311 Plaće (Bruto)	330.302,43	330.302,43	295.527,94	89,47%
	3111 Plaće za redovan rad			295.527,94	
	Izvor: 512 Pomoći iz državnog proračuna	75.376,29	75.376,29		
	311 Plaće (Bruto)	75.376,29	75.376,29		
	Izvor: 515 Pomoći za provođenje EU projekata	656.883,85	656.883,85	602.287,16	91,69%
	311 Plaće (Bruto)	427.132,33	427.132,33	397.211,84	93,00%
	3111 Plaće za redovan rad			397.211,84	
	312 Ostali rashodi za zaposlene	47.400,00	47.400,00	45.200,00	95,36%
	3121 Ostali rashodi za zaposlene			45.200,00	
	313 Doprinosi na plaće	137.417,45	137.417,45	127.928,50	93,09%
	3132 Doprinosi za obvezno zdravstveno osiguranje			127.928,50	
	321 Naknade troškova zaposlenima	39.934,07	39.934,07	31.946,82	80,00%
	3212 Naknade za prijevoz, za rad na terenu i odvojeni život			31.946,82	
	323 Rashodi za usluge	5.000,00	5.000,00		
	Izvor: 581 Prenesena sredstva - pomoći	82.583,33	82.583,33	82.583,33	100,00%
	311 Plaće (Bruto)	82.583,33	82.583,33	82.583,33	100,00%
	3111 Plaće za redovan rad			82.583,33	
A 550206	Obrazovanje odraslih	1.012.050,74	1.012.050,74	725.663,18	71,70%
	Izvor: 321 Vlastiti prihodi - proračunski korisnici	946.873,00	946.873,00	664.156,29	70,14%

Oznaka	Naziv	Izvorni plan 2021. (1.)	Tekući plan 2021. (2.)	Izvršenje 2021. (3.)	Indeks (3./2.)
311	Plaće (Bruto)	505.282,91	505.282,91	428.973,63	84,90%
3111	Plaće za redovan rad			219.175,75	
3113	Plaće za prekovremeni rad			209.797,88	
312	Ostali rashodi za zaposlene	12.000,00	12.000,00		
313	Doprinosi na plaće	84.064,09	84.064,09	68.782,22	81,82%
3132	Doprinosi za obvezno zdravstveno osiguranje			68.782,22	
321	Naknade troškova zaposlenima	19.860,00	19.860,00	8.551,00	43,06%
3211	Službena putovanja			5.124,00	
3213	Stručno usavršavanje zaposlenika			1.317,00	
3214	Ostale naknade troškova zaposlenima			2.110,00	
322	Rashodi za materijal i energiju	101.912,00	101.912,00	53.308,37	52,31%
3221	Uredski materijal i ostali materijalni rashodi			38.664,05	
3222	Materijal i sirovine			743,91	
3223	Energija			2.223,84	
3224	Materijal i dijelovi za tekuće i investicijsko održavanje			4.695,56	
3225	Sitni inventar i auto gume			6.402,26	
3227	Službena, radna i zaštitna odjeća i obuća			578,75	
323	Rashodi za usluge	165.065,00	165.065,00	67.523,97	40,91%
3231	Usluge telefona, pošte i prijevoza			719,58	
3232	Usluge tekućeg i investicijskog održavanja			16.587,58	
3233	Usluge promidžbe i informiranja			5.135,00	
3234	Komunalne usluge			403,43	
3235	Zakupnine i najamnine			17.468,81	
3237	Intelektualne i osobne usluge			13.301,00	
3238	Računalne usluge			-0,20	
3239	Ostale usluge			13.908,77	
324	Naknade troškova osobama izvan radnog odnosa	1.441,00	1.441,00		
329	Ostali nespomenuti rashodi poslovanja	50.850,00	50.850,00	32.812,22	64,53%
3293	Reprezentacija			27.793,43	
3294	Članarine i norme			500,00	
3295	Pristojbe i naknade			110,00	
3299	Ostali nespomenuti rashodi poslovanja			4.408,79	
343	Ostali financijski rashodi	1.400,00	1.400,00	661,13	47,22%
3431	Bankarske usluge i usluge platnog prometa			570,41	
3433	Zatezne kamate			90,72	
381	Tekuće donacije	400,00	400,00		
422	Postrojenja i oprema	1.000,00	1.000,00		
424	Knjige, umjetnička djela i ostale izložbene vrijednosti	3.598,00	3.598,00	66,75	1,86%
4241	Knjige			66,75	
426	Nematerijalna proizvedena imovina			3.477,00	
4262	Ulaganja u računalne programe			3.477,00	
Izvor: 383	Prenesena sredstva - vlastiti prihodi proračunskih korisnika	65.177,74	65.177,74	61.506,89	94,37%
311	Plaće (Bruto)	4.667,14	4.667,14	4.116,58	88,20%
3111	Plaće za redovan rad			1.233,09	
3113	Plaće za prekovremeni rad			2.883,49	
313	Doprinosi na plaće	770,08	770,08	679,24	88,20%
3132	Doprinosi za obvezno zdravstveno osiguranje			679,24	
321	Naknade troškova zaposlenima	2.187,50	2.187,50	2.187,50	100,00%
3213	Stručno usavršavanje zaposlenika			2.187,50	
322	Rashodi za materijal i energiju	18.755,28	18.755,28	12.635,27	67,37%
3221	Uredski materijal i ostali materijalni rashodi			158,10	
3222	Materijal i sirovine			4.943,53	
3224	Materijal i dijelovi za tekuće i investicijsko održavanje			2.181,64	

Oznaka	Naziv	Izvorni plan 2021. (1.)	Tekući plan 2021. (2.)	Izvršenje 2021. (3.)	Indeks (3./2.)
	3225 Sitni inventar i auto gume			5.352,00	
323	Rashodi za usluge	10.873,92	10.873,92	13.995,71	128,71%
	3232 Usluge tekućeg i investicijskog održavanja			8.616,73	
	3233 Usluge promidžbe i informiranja			4.002,00	
	3237 Intelektualne i osobne usluge			1.376,98	
329	Ostali nespomenuti rashodi poslovanja	8.472,24	8.472,24	9.441,26	111,44%
	3293 Reprezentacija			969,02	
	3296 Troškovi sudskih postupaka			8.472,24	
422	Postrojenja i oprema	19.451,58	19.451,58	18.451,33	94,86%
	4221 Uredska oprema i namještaj			9.451,58	
	4227 Uredjaji, strojevi i oprema za ostale namjene			8.999,75	
T 550207	EU projekti kod proračunskih korisnika - SŠ i učenički domovi	2.848.214,86	2.848.214,86	1.979.817,81	69,51%
	Izvor: 321 Vlastiti prihodi - proračunski korisnici	2.583,92	2.583,92	2.583,92	100,00%
312	Ostali rashodi za zaposlene	2.583,92	2.583,92	2.583,92	100,00%
	3121 Ostali rashodi za zaposlene			2.583,92	
Izvor: 521	Pomoći - proračunski korisnici	57.456,00	57.456,00	140.744,66	244,96%
321	Naknade troškova zaposlenima	16.500,00	16.500,00	53.653,63	325,17%
	3211 Službena putovanja			53.653,63	
	3213 Stručno usavršavanje zaposlenika				
323	Rashodi za usluge			5.500,00	
	3235 Zakupnine i najamnine				
	3238 Računalne usluge			5.500,00	
324	Naknade troškova osobama izvan radnog odnosa	40.956,00	40.956,00	78.588,45	191,89%
	3241 Naknade troškova osobama izvan radnog odnosa			78.588,45	
329	Ostali nespomenuti rashodi poslovanja			3.002,58	
	3292 Premije osiguranja			3.002,58	
Izvor: 525	Pomoći za provođenje EU projekata - proračunski korisnici	391.631,97	391.631,97	280.315,62	71,58%
311	Plaće (Bruto)	30.000,00	30.000,00		
312	Ostali rashodi za zaposlene	39.690,00	39.690,00	25.619,20	64,55%
	3121 Ostali rashodi za zaposlene			25.619,20	
313	Doprinosi na plaće	5.000,00	5.000,00		
321	Naknade troškova zaposlenima	162.452,97	162.452,97	48.457,36	29,83%
	3211 Službena putovanja			45.301,33	
	3213 Stručno usavršavanje zaposlenika			3.156,03	
322	Rashodi za materijal i energiju	16.900,00	16.900,00		
323	Rashodi za usluge	55.500,00	55.500,00	17.088,62	30,79%
	3231 Usluge telefona, pošte i prijevoza			3.138,62	
	3233 Usluge promidžbe i informiranja			4.000,00	
	3239 Ostale usluge			9.950,00	
324	Naknade troškova osobama izvan radnog odnosa	56.089,00	56.089,00	180.948,70	322,61%
	3241 Naknade troškova osobama izvan radnog odnosa			180.948,70	
329	Ostali nespomenuti rashodi poslovanja	11.000,00	11.000,00	65,10	0,59%
	3292 Premije osiguranja			65,10	
422	Postrojenja i oprema	15.000,00	15.000,00	8.136,64	54,24%
	4221 Uredska oprema i namještaj			3.632,07	
	4227 Uredjaji, strojevi i oprema za ostale namjene			4.504,57	
Izvor: 582	Prenešena sredstva - pomoći - proračunski korisnici	41.799,24	41.799,24	76.750,25	183,62%
312	Ostali rashodi za zaposlene				
	3121 Ostali rashodi za zaposlene				
321	Naknade troškova zaposlenima				
	3211 Službena putovanja				
	3213 Stručno usavršavanje zaposlenika				

Oznaka	Naziv	Izvorni plan 2021. (1.)	Tekući plan 2021. (2.)	Izvršenje 2021. (3.)	Indeks (3./2.)
322	Rashodi za materijal i energiju				
3225	Sitni inventar i auto gume				
323	Rashodi za usluge			76.750,25	
3231	Usluge telefona, pošte i prijevoza				
3237	Intelektualne i osobne usluge				
3238	Računalne usluge				
3239	Ostale usluge			76.750,25	
324	Naknade troškova osobama izvan radnog odnosa				
3241	Naknade troškova osobama izvan radnog odnosa				
329	Ostali nespomenuti rashodi poslovanja				
3292	Premije osiguranja				
3293	Reprezentacija				
3299	Ostali nespomenuti rashodi poslovanja				
343	Ostali financijski rashodi				
3431	Bankarske usluge i usluge platnog prometa				
3432	Negativne tečajne razlike i razlike zbog primjene valutne klauzule				
361	Pomoći inozemnim vladama				
3611	Tekuće pomoći inozemnim vladama				
369	Prijenosi između proračunskih korisnika istog proračuna				
3693	Tekući prijenosi između proračunskih korisnika istog proračuna temeljem prijenosa EU sredstava				
422	Postrojenja i oprema	41.799,24	41.799,24		
4221	Uredska oprema i namještaj				
Izvor: 585	Prenešena sredstva - pomoći za provođenje EU projekata - proračunski korisnici	2.354.743,73	2.354.743,73	1.479.423,36	62,83%
311	Plaće (Bruto)	45.000,00	45.000,00		
312	Ostali rashodi za zaposlene	56.000,39	56.000,39	64.556,09	115,28%
3121	Ostali rashodi za zaposlene			64.556,09	
313	Doprinosi na plaće	7.450,00	7.450,00		
321	Naknade troškova zaposlenima	437.437,87	437.437,87	296.906,16	67,87%
3211	Službena putovanja			174.543,96	
3213	Stručno usavršavanje zaposlenika			122.362,20	
322	Rashodi za materijal i energiju	85.496,19	85.496,19	2.577,22	3,01%
3221	Uredski materijal i ostali materijalni rashodi			1.612,81	
3222	Materijal i sirovine			364,41	
3225	Sitni inventar i auto gume			600,00	
323	Rashodi za usluge	589.429,86	589.429,86	254.054,51	43,10%
3231	Usluge telefona, pošte i prijevoza			156.102,79	
3232	Usluge tekućeg i investicijskog održavanja			908,70	
3233	Usluge promidžbe i informiranja			4.162,38	
3235	Zakupnine i najamnine			25.300,00	
3236	Zdravstvene i veterinarske usluge			2.875,00	
3237	Intelektualne i osobne usluge			42.135,16	
3238	Računalne usluge			1.601,74	
3239	Ostale usluge			20.968,74	
324	Naknade troškova osobama izvan radnog odnosa	756.678,11	756.678,11	287.941,93	38,05%
3241	Naknade troškova osobama izvan radnog odnosa			287.941,93	
329	Ostali nespomenuti rashodi poslovanja	85.000,00	85.000,00	67.204,41	79,06%
3292	Premije osiguranja			9.672,63	
3293	Reprezentacija			13.866,78	
3299	Ostali nespomenuti rashodi poslovanja			43.665,00	
343	Ostali financijski rashodi	2.000,00	2.000,00	1.130,62	56,53%
3431	Bankarske usluge i usluge platnog prometa			389,75	
3432	Negativne tečajne razlike i razlike zbog primjene valutne klauzule			740,87	

Oznaka	Naziv	Izvorni plan 2021. (1.)	Tekući plan 2021. (2.)	Izvršenje 2021. (3.)	Indeks (3./2.)
361	Pomoći inozemnim vladama			23.063,43	
3611	Tekuće pomoći inozemnim vladama			23.063,43	
369	Prijenosi između proračunskih korisnika istog proračuna	5.000,00	5.000,00	205.567,80	4111,36%
3693	Tekući prijenosi između proračunskih korisnika istog proračuna temeljem prijensa EU sredstava			205.567,80	
422	Postrojenja i oprema	285.251,31	285.251,31	276.421,19	96,90%
4221	Uredska oprema i namještaj			267.173,19	
4222	Komunikacijska oprema			7.899,00	
4227	Uređaji, strojevi i oprema za ostale namjene			1.349,00	
A 550209	Projekt "Školska shema" - EU	29.069,90	29.069,90	9.528,96	32,78%
	Izvor: 512 Pomoći iz državnog proračuna	3.056,35	3.056,35	1.096,26	35,87%
322	Rashodi za materijal i energiju	3.056,35	3.056,35	1.096,26	35,87%
3222	Materijal i sirovine			1.096,26	
	Izvor: 515 Pomoći za provođenje EU projekata	23.510,36	23.510,36	8.432,70	35,87%
322	Rashodi za materijal i energiju	23.510,36	23.510,36	8.432,70	35,87%
3222	Materijal i sirovine			8.432,70	
	Izvor: 581 Prenesena sredstva - pomoći	2.503,19	2.503,19		
322	Rashodi za materijal i energiju	2.503,19	2.503,19		
K 550210	Razvoj regionalnih centara kompetentnosti - EU	100.000,00	100.000,00		
	Izvor: 111 Porezni i ostali prihodi	100.000,00	100.000,00		
329	Ostali nespomenuti rashodi poslovanja	20.000,00	20.000,00		
343	Ostali financijski rashodi	20.000,00	20.000,00		
451	Dotatna ulaganja na građevinskim objektima	60.000,00	60.000,00		
K 550211	RCK - KaRijERA - EU projekt	9.877.356,66	9.877.356,66	728.242,82	7,37%
	Izvor: 521 Pomoći - proračunski korisnici	1.094.411,11	1.094.411,11	100.408,66	9,17%
323	Rashodi za usluge	13.982,96	13.982,96	26.669,30	190,73%
3237	Intelektualne i osobne usluge			26.669,30	
422	Postrojenja i oprema	912.064,79	912.064,79		
426	Nematerijalna proizvedena imovina	17.991,85	17.991,85		
451	Dotatna ulaganja na građevinskim objektima	150.371,51	150.371,51	73.739,36	49,04%
4511	Dotatna ulaganja na građevinskim objektima			73.739,36	
	Izvor: 525 Pomoći za provođenje EU projekata - proračunski korisnici	8.782.945,55	8.782.945,55	627.834,16	7,15%
323	Rashodi za usluge	112.217,04	112.217,04	36.055,70	32,13%
3237	Intelektualne i osobne usluge			36.055,70	
422	Postrojenja i oprema	7.319.566,76	7.319.566,76		
426	Nematerijalna proizvedena imovina	144.389,45	144.389,45		
451	Dotatna ulaganja na građevinskim objektima	1.206.772,30	1.206.772,30	591.778,46	49,04%
4511	Dotatna ulaganja na građevinskim objektima			591.778,46	
T 550212	KaRijERA i JA - EU projekt	3.107.985,66	3.107.985,66	254.179,78	8,18%
	Izvor: 521 Pomoći - proračunski korisnici	466.197,85	466.197,85	254.075,03	54,50%
311	Plaće (Bruto)	55.139,10	55.139,10	218.085,64	395,52%
3111	Plaće za redovan rad			218.085,64	
313	Doprinosi na plaće	9.095,55	9.095,55	35.984,14	395,62%
3132	Doprinosi za obvezno zdravstveno osiguranje			35.984,14	
321	Naknade troškova zaposlenima	2.000,22	2.000,22		
322	Rashodi za materijal i energiju	9.688,05	9.688,05		
323	Rashodi za usluge	176.180,29	176.180,29		
324	Naknade troškova osobama izvan radnog odnosa	13.611,00	13.611,00		
343	Ostali financijski rashodi			5,25	
3431	Bankarske usluge i usluge platnog prometa			5,25	
422	Postrojenja i oprema	200.483,64	200.483,64		
	Izvor: 525 Pomoći za provođenje EU projekata - proračunski korisnici	2.641.787,81	2.641.787,81	104,75	
311	Plaće (Bruto)	312.454,90	312.454,90		

Oznaka	Naziv	Izvorni plan 2021. (1.)	Tekući plan 2021. (2.)	Izvršenje 2021. (3.)	Indeks (3./2.)
313	Doprinosi na plaće	51.541,45	51.541,45		
321	Naknade troškova zaposlenima	11.330,50	11.330,50		
322	Rashodi za materijal i energiju	54.898,23	54.898,23		
323	Rashodi za usluge	998.359,00	998.359,00		
324	Naknade troškova osobama izvan radnog odnosa	77.129,00	77.129,00		
343	Ostali financijski rashodi			104,75	
3431	Bankarske usluge i usluge platnog prometa			104,75	
422	Postrojenja i oprema	1.136.074,73	1.136.074,73		
T 550213	Budi spreman i kompetentan! - EU projekt	909.998,76	909.998,76	145.280,81	15,96%
	Izvor: 521 Pomoći - proračunski korisnici	136.499,81	136.499,81	25.978,26	19,03%
311	Plaće (Bruto)	18.639,65	18.639,65	20.641,82	110,74%
3111	Plaće za redovan rad			20.641,82	
312	Ostali rashodi za zaposlene	270,00	270,00	270,00	100,00%
3121	Ostali rashodi za zaposlene			270,00	
313	Doprinosi na plaće	3.075,54	3.075,54	2.424,79	78,84%
3132	Doprinosi za obvezno zdravstveno osiguranje			2.424,79	
321	Naknade troškova zaposlenima	2.401,20	2.401,20	2.447,12	101,91%
3211	Službena putovanja			1.921,65	
3212	Naknade za prijevoz, za rad na terenu i odvojeni život			525,47	
322	Rashodi za materijal i energiju	3.007,17	3.007,17	194,53	6,47%
3221	Uredski materijal i ostali materijalni rashodi			194,53	
323	Rashodi za usluge	656,25	656,25		
422	Postrojenja i oprema	108.450,00	108.450,00		
	Izvor: 525 Pomoći za provođenje EU projekata - proračunski korisnici	773.498,95	773.498,95	119.302,55	15,42%
311	Plaće (Bruto)	105.624,72	105.624,72	87.400,99	82,75%
3111	Plaće za redovan rad			87.400,99	
312	Ostali rashodi za zaposlene	1.530,00	1.530,00	1.530,00	100,00%
3121	Ostali rashodi za zaposlene			1.530,00	
313	Doprinosi na plaće	17.428,08	17.428,08	15.402,25	88,38%
3132	Doprinosi za obvezno zdravstveno osiguranje			15.402,25	
321	Naknade troškova zaposlenima	13.606,80	13.606,80	13.866,96	101,91%
3211	Službena putovanja			10.889,35	
3212	Naknade za prijevoz, za rad na terenu i odvojeni život			2.977,61	
322	Rashodi za materijal i energiju	17.040,60	17.040,60	1.102,35	6,47%
3221	Uredski materijal i ostali materijalni rashodi			1.102,35	
323	Rashodi za usluge	3.718,75	3.718,75		
422	Postrojenja i oprema	614.550,00	614.550,00		
K 550214	MREŽA KOM5ENTNOSTI - EU projekt	3.899.475,00	3.899.475,00	185.228,61	4,75%
	Izvor: 521 Pomoći - proračunski korisnici	430.966,90	430.966,90	20.523,33	4,76%
321	Naknade troškova zaposlenima			69,03	
3211	Službena putovanja			69,03	
323	Rashodi za usluge	30.691,40	30.691,40	14.458,57	47,11%
3235	Zakupnine i najamnine			332,40	
3237	Intelektualne i osobne usluge			14.126,17	
329	Ostali nespomenuti rashodi poslovanja	997,00	997,00	775,60	77,79%
3293	Reprezentacija			775,60	
366	Pomoći proračunskim korisnicima drugih proračuna	243.760,00	243.760,00		
369	Prijenosi između proračunskih korisnika istog proračuna	48.059,00	48.059,00	5.220,13	10,86%
3691	Tekući prijenosi između proračunskih korisnika istog proračuna			5.220,13	
3693	Tekući prijenosi između proračunskih korisnika istog proračuna temeljem prijensa EU sredstava				
451	Dodatna ulaganja na građevinskim objektima	107.459,50	107.459,50		
	Izvor: 525 Pomoći za provođenje EU projekata - proračunski korisnici	3.468.508,10	3.468.508,10	164.705,28	4,75%

Oznaka	Naziv	Izvorni plan 2021. (1.)	Tekući plan 2021. (2.)	Izvršenje 2021. (3.)	Indeks (3./2.)
321	Naknade troškova zaposlenima			553,97	
3211	Službena putovanja			553,97	
323	Rashodi za usluge	246.308,60	246.308,60	116.033,91	47,11%
3235	Zakupnine i najamnine			2.667,60	
3237	Intelektualne i osobne usluge			113.366,31	
329	Ostali nespomenuti rashodi poslovanja	8.003,00	8.003,00	6.224,40	77,78%
3293	Reprezentacija			6.224,40	
368	Pomoći temeljem prijenosa EU sredstava	1.956.240,00	1.956.240,00		
369	Prijenosi između proračunskih korisnika istog proračuna	395.566,00	395.566,00	41.893,00	10,59%
3693	Tekući prijenosi između proračunskih korisnika istog proračuna temeljem prijenosa EU sredstava			41.893,00	
451	Dodatna ulaganja na građevinskim objektima	862.390,50	862.390,50		
T 550215	RCK RECEPT - Regionalni centar profesija u turizmu - EU projekt	13.663.993,01	13.663.993,01	7.244.744,24	53,02%
	Izvor: 521 Pomoći - proračunski korisnici	2.022.242,74	2.022.242,74	1.418.927,96	70,17%
311	Plaće (Bruto)	304.241,85	304.241,85	202.892,20	66,69%
3111	Plaće za redovan rad			202.892,20	
312	Ostali rashodi za zaposlene	4.699,12	4.699,12	4.748,06	101,04%
3121	Ostali rashodi za zaposlene			4.748,06	
313	Doprinosi na plaće	61.709,85	61.709,85	34.230,87	55,47%
3132	Doprinosi za obvezno zdravstveno osiguranje			34.230,87	
321	Naknade troškova zaposlenima	720.352,00	720.352,00	623.593,73	86,57%
3211	Službena putovanja			281.524,20	
3212	Naknade za prijevoz, za rad na terenu i odvojeni život			2.136,51	
3213	Stručno usavršavanje zaposlenika			339.933,02	
322	Rashodi za materijal i energiju	109.173,92	109.173,92	3.839,72	3,52%
3221	Uredski materijal i ostali materijalni rashodi			2.109,49	
3222	Materijal i sirovine			1.576,68	
3223	Energija			153,55	
323	Rashodi za usluge	211.500,00	211.500,00	24.957,82	11,80%
3231	Usluge telefona, pošte i prijevoza			4.402,38	
3233	Usluge promidžbe i informiranja			46,88	
3235	Zakupnine i najamnine			336,56	
3236	Zdravstvene i veterinarske usluge			3.398,25	
3237	Intelektualne i osobne usluge			16.155,00	
3238	Računalne usluge			618,75	
324	Naknade troškova osobama izvan radnog odnosa	3.750,00	3.750,00	29,40	0,78%
3241	Naknade troškova osobama izvan radnog odnosa			29,40	
329	Ostali nespomenuti rashodi poslovanja	3.750,00	3.750,00	6.446,66	171,91%
3292	Premije osiguranja			82,03	
3293	Reprezentacija			4.362,37	
3299	Ostali nespomenuti rashodi poslovanja			2.002,26	
352	Subvencije trgovačkim društvima, poljoprivrednicima i obrtnicima izvan javnog sektora	300.000,00	300.000,00	255.075,45	85,03%
3522	Subvencije trgovačkim društvima izvan javnog sektora			255.075,45	
353	Subvencije trgovačkim društvima, zadrugama, poljoprivrednicima i obrtnicima iz EU sredstava				
3531	Subvencije trgovačkim društvima, zadrugama, poljoprivrednicima i obrtnicima iz EU sredstava				
366	Pomoći proračunskim korisnicima drugih proračuna	50.000,00	50.000,00	63.669,01	127,34%
3661	Tekuće pomoći proračunskim korisnicima drugih proračuna			63.669,01	
368	Pomoći temeljem prijenosa EU sredstava				
3681	Tekuće pomoći temeljem prijenosa EU sredstava				
369	Prijenosi između proračunskih korisnika istog proračuna	253.066,00	253.066,00	199.445,04	78,81%
3691	Tekući prijenosi između proračunskih korisnika istog proračuna			199.445,04	
3693	Tekući prijenosi između proračunskih korisnika istog proračuna temeljem prijenosa EU sredstava				

Oznaka	Naziv	Izvorni plan 2021. (1.)	Tekući plan 2021. (2.)	Izvršenje 2021. (3.)	Indeks (3./2.)
Izvor: 525 Pomoći za provođenje EU projekata - proračunski korisnici		11.641.750,27	11.641.750,27	5.825.816,28	50,04%
311 Plaće (Bruto)		1.776.772,00	1.776.772,00	1.336.192,98	75,20%
3111 Plaće za redovan rad				1.336.192,98	
312 Ostali rashodi za zaposlene		26.628,38	26.628,38	26.905,69	101,04%
3121 Ostali rashodi za zaposlene				26.905,69	
313 Doprinosi na plaće		296.954,14	296.954,14	224.742,67	75,68%
3132 Doprinosi za obvezno zdravstveno osiguranje				224.742,67	
321 Naknade troškova zaposlenima		1.305.328,00	1.305.328,00	1.112.370,78	85,22%
3211 Službena putovanja				374.057,24	
3212 Naknade za prijevoz, za rad na terenu i odvojeni život				12.106,90	
3213 Stručno usavršavanje zaposlenika				726.206,64	
322 Rashodi za materijal i energiju		306.929,90	306.929,90	16.144,69	5,26%
3221 Uredski materijal i ostali materijalni rashodi				6.339,99	
3222 Materijal i sirovine				8.934,55	
3223 Energija				870,15	
323 Rashodi za usluge		1.198.500,00	1.198.500,00	136.354,64	11,38%
3231 Usluge telefona, pošte i prijevoza				24.973,85	
3233 Usluge promidžbe i informiranja				265,62	
3235 Zakupnine i najamnine				1.907,17	
3236 Zdravstvene i veterinarske usluge				14.156,75	
3237 Intelektualne i osobne usluge				91.545,00	
3238 Računalne usluge				3.506,25	
324 Naknade troškova osobama izvan radnog odnosa		21.250,00	21.250,00	166,60	0,78%
3241 Naknade troškova osobama izvan radnog odnosa				166,60	
329 Ostali nespomenuti rashodi poslovanja		21.250,00	21.250,00	36.531,04	171,91%
3292 Premije osiguranja				464,77	
3293 Reprezentacija				24.720,10	
3299 Ostali nespomenuti rashodi poslovanja				11.346,17	
353 Subvencije trgovačkim društvima, zadrugama, poljoprivrednicima i obrtnicima iz EU sredstava		2.368.100,00	2.368.100,00	1.445.427,48	61,04%
3531 Subvencije trgovačkim društvima, zadrugama, poljoprivrednicima i obrtnicima iz EU sredstava				1.445.427,48	
368 Pomoći temeljem prijenosa EU sredstava		1.311.500,00	1.311.500,00	360.791,02	27,51%
3681 Tekuće pomoći temeljem prijenosa EU sredstava				360.791,02	
369 Prijenosi između proračunskih korisnika istog proračuna		3.008.537,85	3.008.537,85	1.130.188,69	37,57%
3693 Tekući prijenosi između proračunskih korisnika istog proračuna temeljem prijenosa EU sredstava				1.130.188,69	
A 550216 Program zaštite i mjera prevencije kod zaraznih bolesti		202.000,00	202.000,00	201.778,83	99,89%
Izvor: 111 Porezni i ostali prihodi		202.000,00	202.000,00	201.778,83	99,89%
322 Rashodi za materijal i energiju		195.288,90	195.288,90	195.067,73	99,89%
3221 Uredski materijal i ostali materijalni rashodi				179.403,13	
3225 Sitni inventar i auto gume				15.664,60	
372 Ostale naknade građanima i kućanstvima iz proračuna		1.755,25	1.755,25	1.755,25	100,00%
3722 Naknade građanima i kućanstvima u naravi				1.755,25	
422 Postrojenja i oprema		4.955,85	4.955,85	4.955,85	100,00%
4227 Uredjaji, strojevi i oprema za ostale namjene				4.955,85	
T 550217 MEDICINSKA+: Unaprjeđenje rada Medicinske škole - regionalnog centra kompetentnosti u sektoru zdravstva - EU projekt		757.100,00	757.100,00		
Izvor: 521 Pomoći - proračunski korisnici		113.565,00	113.565,00		
311 Plaće (Bruto)		17.935,80	17.935,80		
313 Doprinosi na plaće		3.544,20	3.544,20		
322 Rashodi za materijal i energiju		3.210,00	3.210,00		
323 Rashodi za usluge		88.875,00	88.875,00		
Izvor: 525 Pomoći za provođenje EU projekata - proračunski korisnici		643.535,00	643.535,00		

Oznaka	Naziv	Izvorni plan 2021. (1.)	Tekući plan 2021. (2.)	Izvršenje 2021. (3.)	Indeks (3./2.)
311	Plaće (Bruto)	101.636,20	101.636,20		
313	Doprinosi na plaće	20.083,80	20.083,80		
322	Rashodi za materijal i energiju	18.190,00	18.190,00		
323	Rashodi za usluge	503.625,00	503.625,00		
K 550218	Unaprjeđenje infrastrukture Medicinske škole - regionalnog centra kompetentnosti u sektoru zdravstva - EU projekt	3.100.000,00	3.100.000,00		
	Izvor: 521 Pomoći - proračunski korisnici	465.000,00	465.000,00		
	451 Dodatna ulaganja na građevinskim objektima	465.000,00	465.000,00		
	Izvor: 525 Pomoći za provođenje EU projekata - proračunski korisnici	2.635.000,00	2.635.000,00		
	451 Dodatna ulaganja na građevinskim objektima	2.635.000,00	2.635.000,00		
K 550219	Bolji uvjeti za učenje kroz rad - Unaprjeđenje infrastrukture - regionalnog centra kompetentnosti u sektoru strojarstva - EU projekt	3.302.016,83	3.302.016,83		
	Izvor: 521 Pomoći - proračunski korisnici	495.302,54	495.302,54		
	322 Rashodi za materijal i energiju	17.059,86	17.059,86		
	422 Postrojenja i oprema	474.952,24	474.952,24		
	426 Nematerijalna proizvedena imovina	3.290,44	3.290,44		
	Izvor: 525 Pomoći za provođenje EU projekata - proračunski korisnici	2.806.714,29	2.806.714,29		
	322 Rashodi za materijal i energiju	96.672,49	96.672,49		
	422 Postrojenja i oprema	2.691.395,99	2.691.395,99		
	426 Nematerijalna proizvedena imovina	18.645,81	18.645,81		
K 550220	Izgradnja školske sportske dvorane Željezničke tehničke škole Moravice	100.000,00	119.250,00	119.250,00	100,00%
	Izvor: 111 Porezni i ostali prihodi	100.000,00	119.250,00	119.250,00	100,00%
	426 Nematerijalna proizvedena imovina	100.000,00	119.250,00	119.250,00	100,00%
	4264 Ostala nematerijalna proizvedena imovina			119.250,00	
Program: 5503	Zakonski standard učeničkih domova	30.201.992,45	30.201.992,45	28.533.259,27	94,47%
A 550301	Osiguravanje uvjeta rada	29.292.240,29	29.298.233,65	27.588.870,69	94,17%
	Izvor: 321 Vlastiti prihodi - proračunski korisnici	219.947,98	219.947,98	208.627,02	94,85%
311	Plaće (Bruto)	2.986,19	2.986,19	2.986,19	100,00%
	3111 Plaće za redovan rad			2.986,19	
312	Ostali rashodi za zaposlene	9.600,00	9.600,00	5.494,54	57,23%
	3121 Ostali rashodi za zaposlene			5.494,54	
321	Naknade troškova zaposlenima	21.016,50	21.016,50	15.705,51	74,73%
	3211 Službena putovanja			308,00	
	3212 Naknade za prijevoz, za rad na terenu i odvojeni život			63,50	
	3213 Stručno usavršavanje zaposlenika			11.000,00	
	3214 Ostale naknade troškova zaposlenima			4.334,01	
322	Rashodi za materijal i energiju	67.435,10	67.435,10	67.640,58	100,30%
	3221 Uredski materijal i ostali materijalni rashodi			2.136,16	
	3222 Materijal i sirovine			58.004,42	
	3223 Energija			7.500,00	
323	Rashodi za usluge	47.589,90	47.589,90	37.953,55	79,75%
	3231 Usluge telefona, pošte i prijevoza			537,50	
	3232 Usluge tekućeg i investicijskog održavanja			557,40	
	3234 Komunalne usluge			2.500,00	
	3236 Zdravstvene i veterinarske usluge			3.550,00	
	3237 Intelektualne i osobne usluge			11.100,00	
	3238 Računalne usluge			10.680,51	
	3239 Ostale usluge			9.028,14	
324	Naknade troškova osobama izvan radnog odnosa	3.000,00	3.000,00		
329	Ostali nespomenuti rashodi poslovanja	15.137,43	15.137,43	16.802,23	111,00%
	3293 Reprezentacija			8.963,00	
	3294 Članarine i norme			3.564,43	

Oznaka	Naziv	Izvorni plan 2021. (1.)	Tekući plan 2021. (2.)	Izvršenje 2021. (3.)	Indeks (3./2.)
3295	Pristojbe i naknade			2.264,48	
3299	Ostali nespomenuti rashodi poslovanja			2.010,32	
343	Ostali financijski rashodi	5.395,00	5.395,00	3.920,48	72,67%
3431	Bankarske usluge i usluge platnog prometa			3.846,99	
3433	Zatezne kamate			73,49	
422	Postrojenja i oprema	43.787,86	43.787,86	55.214,09	126,09%
4221	Uredska oprema i namještaj			10.250,00	
4222	Komunikacijska oprema			9.686,48	
4223	Oprema za održavanje i zaštitu			4.520,63	
4227	Uređaji, strojevi i oprema za ostale namjene			30.756,98	
424	Knjige, umjetnička djela i ostale izložbene vrijednosti	4.000,00	4.000,00	2.909,85	72,75%
4241	Knjige			2.909,85	
Izvor: 383	Prenesena sredstva - vlastiti prihodi proračunskih korisnika	193.451,17	193.451,17	193.451,17	100,00%
311	Plaće (Bruto)	42.918,46	42.918,46	42.918,46	100,00%
3111	Plaće za redovan rad			42.918,46	
313	Doprinosi na plaće	7.081,54	7.081,54	7.081,54	100,00%
3132	Doprinosi za obvezno zdravstveno osiguranje			7.081,54	
323	Rashodi za usluge	143.451,17	143.451,17	143.451,17	100,00%
3232	Usluge tekućeg i investicijskog održavanja			143.451,17	
Izvor: 431	Prihodi za posebne namjene - proračunski korisnici	4.181.976,50	4.181.976,50	3.336.114,79	79,77%
312	Ostali rashodi za zaposlene	40.000,00	40.000,00	13.334,68	33,34%
3121	Ostali rashodi za zaposlene			13.334,68	
321	Naknade troškova zaposlenima	90.900,00	90.900,00	44.926,83	49,42%
3211	Službena putovanja			23.653,28	
3212	Naknade za prijevoz, za rad na terenu i odvojeni život			1.339,17	
3213	Stručno usavršavanje zaposlenika			14.052,38	
3214	Ostale naknade troškova zaposlenima			5.882,00	
322	Rashodi za materijal i energiju	1.777.956,14	1.777.956,14	1.537.842,03	86,49%
3221	Uredski materijal i ostali materijalni rashodi			188.120,38	
3222	Materijal i sirovine			1.084.601,11	
3223	Energija			65.819,65	
3224	Materijal i dijelovi za tekuće i investicijsko održavanje			116.279,31	
3225	Sitni inventar i auto gume			69.991,66	
3227	Službena, radna i zaštitna odjeća i obuća			13.029,92	
323	Rashodi za usluge	1.586.310,00	1.586.310,00	1.239.556,21	78,14%
3231	Usluge telefona, pošte i prijevoza			44.749,55	
3232	Usluge tekućeg i investicijskog održavanja			857.128,55	
3233	Usluge promidžbe i informiranja			11.946,72	
3234	Komunalne usluge			90.030,97	
3235	Zakupnine i najamnine			19.404,48	
3236	Zdravstvene i veterinarske usluge			5.121,24	
3237	Intelektualne i osobne usluge			132.372,60	
3238	Računalne usluge			30.294,40	
3239	Ostale usluge			48.507,70	
324	Naknade troškova osobama izvan radnog odnosa	13.000,00	13.000,00	3.881,72	29,86%
3241	Naknade troškova osobama izvan radnog odnosa			3.881,72	
329	Ostali nespomenuti rashodi poslovanja	185.163,50	185.163,50	136.061,96	73,48%
3291	Naknade za rad predstavničkih i izvršnih tijela, povjerenstava i slično			4.332,00	
3292	Premije osiguranja			51.437,24	
3293	Reprezentacija			14.031,72	
3294	Članarine i norme			1.920,00	
3295	Pristojbe i naknade			1.628,11	

Oznaka	Naziv	Izvorni plan 2021. (1.)	Tekući plan 2021. (2.)	Izvršenje 2021. (3.)	Indeks (3./2.)
	3299 Ostali nespomenuti rashodi poslovanja			62.712,89	
	343 Ostali financijski rashodi	13.115,00	13.115,00	10.584,99	80,71%
	3431 Bankarske usluge i usluge platnog prometa			10.565,81	
	3432 Negativne tečajne razlike i razlike zbog primjene valutne klauzule			18,20	
	3433 Zatezne kamate			0,98	
	372 Ostale naknade građanima i kućanstvima iz proračuna	9.500,00	9.500,00	9.375,00	98,68%
	3722 Naknade građanima i kućanstvima u naravi			9.375,00	
	422 Postrojenja i oprema	368.531,86	368.531,86	247.123,35	67,06%
	4221 Uredska oprema i namještaj			86.629,07	
	4222 Komunikacijska oprema			18.147,05	
	4225 Instrumenti, uređaji i strojevi			3.793,00	
	4226 Sportska i glazbena oprema			21.812,46	
	4227 Uređaji, strojevi i oprema za ostale namjene			116.741,77	
	424 Knjige, umjetnička djela i ostale izložbene vrijednosti	13.000,00	13.000,00	9.280,52	71,39%
	4241 Knjige			9.280,52	
	451 Dodatna ulaganja na građevinskim objektima	84.500,00	84.500,00	84.147,50	99,58%
	4511 Dodatna ulaganja na građevinskim objektima			84.147,50	
	Izvor: 442 Prihodi za decentralizirane funkcije - SŠ	6.205.973,00	6.211.966,36	6.176.690,16	99,43%
	321 Naknade troškova zaposlenima	546.200,00	546.200,00	540.013,51	98,87%
	3211 Službena putovanja			67.732,78	
	3212 Naknade za prijevoz, za rad na terenu i odvojeni život			433.628,01	
	3213 Stručno usavršavanje zaposlenika			35.460,12	
	3214 Ostale naknade troškova zaposlenima			3.192,60	
	322 Rashodi za materijal i energiju	3.803.500,96	3.752.545,80	3.731.149,87	99,43%
	3221 Uredski materijal i ostali materijalni rashodi			414.383,98	
	3222 Materijal i sirovine			1.470.830,97	
	3223 Energija			1.388.605,79	
	3224 Materijal i dijelovi za tekuće i investicijsko održavanje			217.105,80	
	3225 Sitni inventar i auto gume			164.345,82	
	3227 Službena, radna i zaštitna odjeća i obuća			75.877,51	
	323 Rashodi za usluge	1.788.476,81	1.842.572,29	1.836.578,93	99,67%
	3231 Usluge telefona, pošte i prijevoza			227.936,95	
	3232 Usluge tekućeg i investicijskog održavanja			437.167,58	
	3233 Usluge promidžbe i informiranja			7.837,50	
	3234 Komunalne usluge			792.410,83	
	3235 Zakupnine i najamnine			15.000,00	
	3236 Zdravstvene i veterinarske usluge			69.052,50	
	3237 Intelektualne i osobne usluge			36.185,98	
	3238 Računalne usluge			132.182,76	
	3239 Ostale usluge			118.804,83	
	324 Naknade troškova osobama izvan radnog odnosa	2.000,00	2.000,00	304,00	15,20%
	3241 Naknade troškova osobama izvan radnog odnosa			304,00	
	329 Ostali nespomenuti rashodi poslovanja	44.818,98	47.122,13	47.122,13	100,00%
	3292 Premije osiguranja			19.670,07	
	3293 Reprerentacija			1.973,25	
	3294 Članarine i norme			4.150,00	
	3299 Ostali nespomenuti rashodi poslovanja			21.328,81	
	343 Ostali financijski rashodi	14.820,00	15.369,89	15.369,89	100,00%
	3431 Bankarske usluge i usluge platnog prometa			15.299,56	
	3433 Zatezne kamate			50,33	
	3434 Ostali nespomenuti financijski rashodi			20,00	
	372 Ostale naknade građanima i kućanstvima iz proračuna	6.156,25	6.156,25	6.151,83	99,93%
	3722 Naknade građanima i kućanstvima u naravi			6.151,83	

Oznaka	Naziv	Izvorni plan 2021. (1.)	Tekući plan 2021. (2.)	Izvršenje 2021. (3.)	Indeks (3./2.)
Izvor: 483 Prenesena sredstva - namjenski prihodi - proračunski korisnici		325.974,60	325.974,60	260.080,85	79,79%
322 Rashodi za materijal i energiju		152.351,66	152.351,66	79.499,76	52,18%
3224 Materijal i dijelovi za tekuće i investicijsko održavanje				30.243,86	
3225 Sitni inventar i auto gume				29.255,90	
3227 Službena, radna i zaštitna odjeća i obuća				20.000,00	
323 Rashodi za usluge		113.622,94	113.622,94	113.622,94	100,00%
3232 Usluge tekućeg i investicijskog održavanja				113.622,94	
422 Postrojenja i oprema		60.000,00	60.000,00	66.958,15	111,60%
4223 Oprema za održavanje i zaštitu				19.597,50	
4227 Uređaji, strojevi i oprema za ostale namjene				47.360,65	
Izvor: 484 Prenesena sredstva - prihodi za decentralizirane funkcije		60.000,00	60.000,00	60.000,00	100,00%
323 Rashodi za usluge		60.000,00	60.000,00	60.000,00	100,00%
3232 Usluge tekućeg i investicijskog održavanja				60.000,00	
Izvor: 521 Pomoći - proračunski korisnici		16.648.165,84	16.648.165,84	16.857.445,22	101,26%
311 Plaće (Bruto)		13.481.819,59	13.481.819,59	13.704.542,26	101,65%
3111 Plaće za redovan rad				13.524.134,35	
3113 Plaće za prekovremeni rad				8.076,07	
3114 Plaće za posebne uvjete rada				172.331,84	
312 Ostali rashodi za zaposlene		622.526,00	622.526,00	679.162,93	109,10%
3121 Ostali rashodi za zaposlene				679.162,93	
313 Doprinosi na plaće		2.185.167,25	2.185.167,25	2.199.492,10	100,66%
3132 Doprinosi za obvezno zdravstveno osiguranje				2.199.130,96	
3133 Doprinosi za obvezno osiguranje u slučaju nezaposlenosti				361,14	
322 Rashodi za materijal i energiju		237.078,00	237.078,00	108.205,61	45,64%
3221 Uredski materijal i ostali materijalni rashodi				3.012,77	
3222 Materijal i sirovine				93.197,14	
3223 Energija				3.425,72	
3224 Materijal i dijelovi za tekuće i investicijsko održavanje				8.569,98	
323 Rashodi za usluge		15.000,00	15.000,00	50.998,27	339,99%
3231 Usluge telefona, pošte i prijevoza				162,00	
3235 Zakupnine i najamnine				21.546,54	
3236 Zdravstvene i veterinarske usluge				16.880,00	
3237 Intelektualne i osobne usluge				12.409,73	
3238 Računalne usluge					
324 Naknade troškova osobama izvan radnog odnosa		6.500,00	6.500,00		
329 Ostali nespomenuti rashodi poslovanja		40.075,00	40.075,00	51.662,03	128,91%
3295 Pristojbe i naknade				42.700,00	
3296 Troškovi sudskih postupaka				7.500,00	
3299 Ostali nespomenuti rashodi poslovanja				1.462,03	
343 Ostali financijski rashodi				7.395,97	
3433 Zatezne kamate				7.395,97	
422 Postrojenja i oprema		60.000,00	60.000,00	55.986,05	93,31%
4221 Uredska oprema i namještaj				54.049,55	
4226 Sportska i glazbena oprema				1.936,50	
Izvor: 582 Prenesena sredstva - pomoći - proračunski korisnici		448.930,68	448.930,68	446.930,68	99,55%
311 Plaće (Bruto)		156.491,36	156.491,36	160.444,35	102,53%
3111 Plaće za redovan rad				160.444,35	
312 Ostali rashodi za zaposlene		2.000,00	2.000,00		
313 Doprinosi na plaće		11.708,98	11.708,98	11.708,98	100,00%
3132 Doprinosi za obvezno zdravstveno osiguranje				11.708,98	
321 Naknade troškova zaposlenima		9.272,80	9.272,80	9.166,46	98,85%
3212 Naknade za prijevoz, za rad na terenu i odvojeni život				9.166,46	

Oznaka	Naziv	Izvorni plan 2021. (1.)	Tekući plan 2021. (2.)	Izvršenje 2021. (3.)	Indeks (3./2.)
322	Rashodi za materijal i energiju	57.892,20	57.892,20	57.892,20	100,00%
3224	Materijal i dijelovi za tekuće i investicijsko održavanje			40.000,00	
3225	Sitni inventar i auto gume			17.892,20	
323	Rashodi za usluge	141.565,34	141.565,34	141.185,24	99,73%
3232	Usluge tekućeg i investicijskog održavanja			141.185,24	
422	Postrojenja i oprema	70.000,00	70.000,00	66.533,45	95,05%
4221	Uredska oprema i namještaj			66.533,45	
Izvor: 621 Donacije - proračunski korisnici				14.200,00	
322	Rashodi za materijal i energiju			14.200,00	
3221	Uredski materijal i ostali materijalni rashodi			14.200,00	
Izvor: 731 Prihodi od prodaje ili zamjene nefin. imov. i naknade štete s naslova osiguranja - prorač. korisnici		989.178,70	989.178,70	16.688,98	1,69%
322	Rashodi za materijal i energiju	4.000,00	4.000,00	4.000,00	100,00%
3221	Uredski materijal i ostali materijalni rashodi				
3224	Materijal i dijelovi za tekuće i investicijsko održavanje			4.000,00	
323	Rashodi za usluge	608.957,50	608.957,50	8.877,78	1,46%
3232	Usluge tekućeg i investicijskog održavanja			8.877,78	
422	Postrojenja i oprema	376.221,20	376.221,20	3.811,20	1,01%
4221	Uredska oprema i namještaj			3.811,20	
Izvor: 782 Prenesena sredstva - Prihodi od prodaje ili zamjene nefinancijske imovine i naknade štete s naslova osiguranja		18.641,82	18.641,82	18.641,82	100,00%
323	Rashodi za usluge	14.830,60	14.830,60	14.830,60	100,00%
3232	Usluge tekućeg i investicijskog održavanja			14.830,60	
422	Postrojenja i oprema	3.811,22	3.811,22	3.811,22	100,00%
4221	Uredska oprema i namještaj			3.811,22	
T 550302	Investicijsko održavanje objekata i opreme	456.800,00	450.806,64	450.806,64	100,00%
Izvor: 442 Prihodi za decentralizirane funkcije - SŠ		456.800,00	450.806,64	450.806,64	100,00%
323	Rashodi za usluge	456.800,00	450.806,64	450.806,64	100,00%
3232	Usluge tekućeg i investicijskog održavanja			450.806,64	
A 550303	Dodatne djelatnosti učeničkih domova	352.952,16	352.952,16	393.581,94	111,51%
Izvor: 321 Vlastiti prihodi - proračunski korisnici		263.930,59	263.930,59	304.560,37	115,39%
311	Plaće (Bruto)	27.000,00	27.000,00	20.710,90	76,71%
3111	Plaće za redovan rad			20.710,90	
312	Ostali rashodi za zaposlene	10.000,00	10.000,00	37.069,05	370,69%
3121	Ostali rashodi za zaposlene			37.069,05	
313	Doprinosi na plaće	4.455,00	4.455,00	3.417,33	76,71%
3132	Doprinosi za obvezno zdravstveno osiguranje			3.417,33	
322	Rashodi za materijal i energiju	97.273,57	97.273,57	58.575,26	60,22%
3221	Uredski materijal i ostali materijalni rashodi			4.384,79	
3222	Materijal i sirovine			17.060,03	
3223	Energija			37.130,44	
323	Rashodi za usluge	91.702,02	91.702,02	182.087,83	198,56%
3231	Usluge telefona, pošte i prijevoza			11.298,57	
3232	Usluge tekućeg i investicijskog održavanja			121.796,13	
3234	Komunalne usluge			6.979,82	
3237	Intelektualne i osobne usluge			41.624,05	
3238	Računalne usluge			389,26	
329	Ostali nespomenuti rashodi poslovanja	1.000,00	1.000,00	2.700,00	270,00%
3293	Reprezentacija			2.700,00	
343	Ostali financijski rashodi	2.500,00	2.500,00		
422	Postrojenja i oprema	30.000,00	30.000,00		
Izvor: 383 Prenesena sredstva - vlastiti prihodi proračunskih korisnika		7.045,41	7.045,41	7.045,41	100,00%
422	Postrojenja i oprema	7.045,41	7.045,41	7.045,41	100,00%

Oznaka	Naziv	Izvorni plan 2021. (1.)	Tekući plan 2021. (2.)	Izvršenje 2021. (3.)	Indeks (3./2.)
	4221 Uredska oprema i namještaj			7.045,41	
	Izvor: 483 Prenesena sredstva - namjenski prihodi - proračunski korisnici	62.954,59	62.954,59	62.954,59	100,00%
	422 Postrojenja i oprema	62.954,59	62.954,59	62.954,59	100,00%
	4221 Uredska oprema i namještaj			62.954,59	
	Izvor: 582 Prenesena sredstva - pomoći - proračunski korisnici	19.021,57	19.021,57	19.021,57	100,00%
	422 Postrojenja i oprema	19.021,57	19.021,57	19.021,57	100,00%
	4221 Uredska oprema i namještaj			19.021,57	
	K 550304 Opremanje učeničkih domova	100.000,00	100.000,00	100.000,00	100,00%
	Izvor: 442 Prihodi za decentralizirane funkcije - SŠ	100.000,00	100.000,00	100.000,00	100,00%
	422 Postrojenja i oprema	100.000,00	100.000,00	100.000,00	100,00%
	4221 Uredska oprema i namještaj			44.075,00	
	4227 Uredjaji, strojevi i oprema za ostale namjene			55.925,00	

Oznaka	Naziv	Izvorni plan 2021. (1.)	Tekući plan 2021. (2.)	Izvršenje 2021. (3.)	Indeks (3./2.)
Razdjel: 006 UPRAVNI ODJEL ZA OPĆU UPRAVU I UPRAVLJANJE IMOVINOM		17.714.000,00	17.714.000,00	16.445.329,15	92,84%
Glava: 00601 UPRAVNI ODJEL ZA OPĆU UPRAVU I UPRAVLJANJE IMOVINOM		17.714.000,00	17.714.000,00	16.445.329,15	92,84%
Izvor: 111 Porezni i ostali prihodi		17.005.937,59	17.005.937,59	15.970.554,56	93,91%
Izvor: 181 Prenesena sredstva - opći prihodi i primici		70.000,00	70.000,00	58.310,00	83,30%
Izvor: 419 Naknada za zadržavanje nezakonito izgrađene zgrade u prostoru		50.000,00	50.000,00	50.000,00	100,00%
Izvor: 451 Namjenski prihodi za obavljanje poslova državne uprave		450.000,00	450.000,00	286.777,59	63,73%
Izvor: 485 Prenesena sredstva - prihodi za obavljanje poslova državne uprave		90.954,41	90.954,41	37.181,37	40,88%
Izvor: 721 Prihodi od prodaje ili zamjene nefinancijske imovine i naknade s naslova osiguranja		47.108,00	47.108,00	42.505,63	90,23%
Program: 6001 Stručni i administrativni poslovi		287.437,59	287.437,59	133.778,75	46,54%
A 600101 Materijalni rashodi Odjela		287.437,59	287.437,59	133.778,75	46,54%
Izvor: 111 Porezni i ostali prihodi		167.437,59	167.437,59	78.720,52	47,01%
321 Naknade troškova zaposlenima		50.000,00	50.000,00	31.674,72	63,35%
3211 Službena putovanja				31.674,72	
322 Rashodi za materijal i energiju		57.000,00	57.000,00	45.043,65	79,02%
3221 Uredski materijal i ostali materijalni rashodi				24.225,39	
3227 Službena, radna i zaštitna odjeća i obuća				20.818,26	
323 Rashodi za usluge		29.437,59	29.437,59		
324 Naknade troškova osobama izvan radnog odnosa		4.000,00	4.000,00		
329 Ostali nespomenuti rashodi poslovanja		27.000,00	27.000,00	2.002,15	7,42%
3293 Reprezentacija				2.002,15	
Izvor: 451 Namjenski prihodi za obavljanje poslova državne uprave		120.000,00	120.000,00	55.058,23	45,88%
322 Rashodi za materijal i energiju		97.500,00	97.500,00	38.950,45	39,95%
3221 Uredski materijal i ostali materijalni rashodi				6.665,75	
3227 Službena, radna i zaštitna odjeća i obuća				32.284,70	
329 Ostali nespomenuti rashodi poslovanja		22.500,00	22.500,00	16.107,78	71,59%
3291 Naknade za rad predstavničkih i izvršnih tijela, povjerenstava i slično				16.107,78	
Program: 6002 Upravljanje imovinom		60.000,00	60.000,00	31.375,00	52,29%
T 600202 Registar nekretnina u vlasništvu PGŽ		60.000,00	60.000,00	31.375,00	52,29%
Izvor: 111 Porezni i ostali prihodi		60.000,00	60.000,00	31.375,00	52,29%
323 Rashodi za usluge		60.000,00	60.000,00	31.375,00	52,29%
3237 Intelektualne i osobne usluge				31.375,00	
Program: 6003 Zajednički troškovi upravnih tijela PGŽ		13.398.284,10	13.398.284,10	12.654.824,71	94,45%
A 600301 Zajednički materijalni rashodi upravnih tijela		13.398.284,10	13.398.284,10	12.654.824,71	94,45%
Izvor: 111 Porezni i ostali prihodi		13.001.000,00	13.001.000,00	12.347.703,98	94,98%
321 Naknade troškova zaposlenima		112.000,00	142.000,00	133.703,18	94,16%
3213 Stručno usavršavanje zaposlenika				133.703,18	
322 Rashodi za materijal i energiju		2.980.000,00	2.980.000,00	2.905.739,59	97,51%
3221 Uredski materijal i ostali materijalni rashodi				555.846,44	
3223 Energija				1.480.482,79	
3224 Materijal i dijelovi za tekuće i investicijsko održavanje				773.877,98	
3225 Sitni inventar i auto gume				95.532,38	
323 Rashodi za usluge		9.263.500,00	9.263.500,00	8.852.794,62	95,57%
3231 Usluge telefona, pošte i prijevoza				1.988.797,44	
3232 Usluge tekućeg i investicijskog održavanja				1.716.299,81	
3233 Usluge promidžbe i informiranja				99.937,00	
3234 Komunalne usluge				852.175,99	
3235 Zakupnine i najamnine				1.021.076,54	
3236 Zdravstvene i veterinarske usluge				67.755,00	
3237 Intelektualne i osobne usluge				471.717,25	
3239 Ostale usluge				2.635.035,59	

Oznaka	Naziv	Izvorni plan 2021. (1.)	Tekući plan 2021. (2.)	Izvršenje 2021. (3.)	Indeks (3./2.)
324	Naknade troškova osobama izvan radnog odnosa	20.000,00	20.000,00		
329	Ostali nespomenuti rashodi poslovanja	607.000,00	577.000,00	453.546,21	78,60%
3292	Premije osiguranja			283.416,96	
3295	Pristojbe i naknade			2.813,00	
3296	Troškovi sudskih postupaka			34.808,75	
3299	Ostali nespomenuti rashodi poslovanja			132.507,50	
343	Ostali financijski rashodi	2.500,00	2.500,00	1.920,38	76,82%
3433	Zatezne kamate			1.920,38	
372	Ostale naknade građanima i kućanstvima iz proračuna	15.000,00	15.000,00		
383	Kazne, penali i naknade štete	1.000,00	1.000,00		
Izvor: 181 Prenesena sredstva - opći prihodi i primici		70.000,00	70.000,00	58.310,00	83,30%
323	Rashodi za usluge	70.000,00	70.000,00	58.310,00	83,30%
3236	Zdravstvene i veterinarske usluge			58.310,00	
Izvor: 419 Naknada za zadržavanje nezakonito izgrađene zgrade u prostoru		50.000,00	50.000,00	50.000,00	100,00%
323	Rashodi za usluge	50.000,00	50.000,00	50.000,00	100,00%
3231	Usluge telefona, pošte i prijevoza			50.000,00	
Izvor: 451 Namjenski prihodi za obavljanje poslova državne uprave		225.000,00	225.000,00	188.166,86	83,63%
322	Rashodi za materijal i energiju	75.000,00	75.000,00	38.166,86	50,89%
3221	Uredski materijal i ostali materijalni rashodi			38.166,86	
323	Rashodi za usluge	150.000,00	150.000,00	150.000,00	100,00%
3231	Usluge telefona, pošte i prijevoza			150.000,00	
Izvor: 485 Prenesena sredstva - prihodi za obavljanje poslova državne uprave		52.284,10	52.284,10	10.643,87	20,36%
322	Rashodi za materijal i energiju	41.827,28	41.827,28	10.643,87	25,45%
3227	Službena, radna i zaštitna odjeća i obuća			10.643,87	
329	Ostali nespomenuti rashodi poslovanja	10.456,82	10.456,82		
Program: 6004 Kapitalni projekti		453.278,31	453.278,31	344.753,89	76,06%
K 600401 Nabava opreme za upravna tijela		452.278,31	452.278,31	344.753,89	76,23%
Izvor: 111 Porezni i ostali prihodi		261.500,00	261.500,00	232.158,26	88,78%
422	Postrojenja i oprema	260.000,00	260.000,00	232.158,26	89,29%
4221	Uredska oprema i namještaj			113.636,83	
4222	Komunikacijska oprema			18.466,25	
4223	Oprema za održavanje i zaštitu			63.414,13	
4227	Uređaji, strojevi i oprema za ostale namjene			36.641,05	
423	Prijevozna sredstva	500,00	500,00		
431	Plemeniti metali i ostale pohranjene vrijednosti	1.000,00	1.000,00		
Izvor: 451 Namjenski prihodi za obavljanje poslova državne uprave		105.000,00	105.000,00	43.552,50	41,48%
422	Postrojenja i oprema	105.000,00	105.000,00	43.552,50	41,48%
4221	Uredska oprema i namještaj			43.552,50	
Izvor: 485 Prenesena sredstva - prihodi za obavljanje poslova državne uprave		38.670,31	38.670,31	26.537,50	68,62%
422	Postrojenja i oprema	38.670,31	38.670,31	26.537,50	68,62%
4221	Uredska oprema i namještaj			18.937,50	
4223	Oprema za održavanje i zaštitu			7.600,00	
Izvor: 721 Prihodi od prodaje ili zamjene nefinancijske imovine i naknade s naslova osiguranja		47.108,00	47.108,00	42.505,63	90,23%
382	Kapitalne donacije	2.700,00	2.700,00	2.700,00	100,00%
3821	Kapitalne donacije neprofitnim organizacijama			2.700,00	
422	Postrojenja i oprema	44.408,00	44.408,00	39.805,63	89,64%
4221	Uredska oprema i namještaj			39.805,63	
K 600402 Nabava i uređenje nekretnina		1.000,00	1.000,00		
Izvor: 111 Porezni i ostali prihodi		1.000,00	1.000,00		
422	Postrojenja i oprema	500,00	500,00		
426	Nematerijalna proizvedena imovina	500,00	500,00		

Oznaka	Naziv	Izvorni plan 2021. (1.)	Tekući plan 2021. (2.)	Izvršenje 2021. (3.)	Indeks (3./2.)
Program: 6005	Funkcioniranje informatičkog sustava	3.515.000,00	3.515.000,00	3.280.596,80	93,33%
A 600501	Održavanje informatičkog sustava	1.960.000,00	1.960.000,00	1.905.889,14	97,24%
	Izvor: 111 Porezni i ostali prihodi	1.960.000,00	1.960.000,00	1.905.889,14	97,24%
	322 Rashodi za materijal i energiju	84.000,00	84.000,00	83.844,82	99,82%
	3224 Materijal i dijelovi za tekuće i investicijsko održavanje			83.844,82	
	323 Rashodi za usluge	1.836.000,00	1.836.000,00	1.791.971,82	97,60%
	3232 Usluge tekućeg i investicijskog održavanja			772.193,75	
	3235 Zakupnine i najamnine			213.066,82	
	3237 Intelektualne i osobne usluge			41.300,00	
	3238 Računalne usluge			765.411,25	
	329 Ostali nespomenuti rashodi poslovanja	40.000,00	40.000,00	30.072,50	75,18%
	3299 Ostali nespomenuti rashodi poslovanja			30.072,50	
K 600502	Kapitalna ulaganja u informatički sustav	1.555.000,00	1.555.000,00	1.374.707,66	88,41%
	Izvor: 111 Porezni i ostali prihodi	1.555.000,00	1.555.000,00	1.374.707,66	88,41%
	412 Nematerijalna imovina	8.000,00	8.000,00	7.125,00	89,06%
	4123 Licence			7.125,00	
	422 Postrojenja i oprema	1.175.000,00	1.175.000,00	1.156.472,65	98,42%
	4221 Uredska oprema i namještaj			483.199,23	
	4222 Komunikacijska oprema			673.273,42	
	426 Nematerijalna proizvedena imovina	372.000,00	372.000,00	211.110,01	56,75%
	4262 Ulaganja u računalne programe			211.110,01	

Oznaka	Naziv	Izvorni plan 2021. (1.)	Tekući plan 2021. (2.)	Izvršenje 2021. (3.)	Indeks (3./2.)
Razdjel: 007 UPRAVNI ODJEL ZA POMORSKO DOBRO, PROMET I VEZE		20.573.000,00	20.640.470,70	16.783.788,52	81,31%
Glava: 00701 UPRAVNI ODJEL ZA POMORSKO DOBRO, PROMET I VEZE		20.573.000,00	20.640.470,70	16.783.788,52	81,31%
Izvor: 111 Porezni i ostali prihodi		4.158.270,57	4.166.571,34	2.642.889,04	63,43%
Izvor: 116 Predfinanciranje EU projekata		803.730,86	862.900,79	528.893,72	61,29%
Izvor: 181 Prenesena sredstva - opći prihodi i primici		442.875,00	442.875,00	420.320,00	94,91%
Izvor: 411 Prihodi za financiranje programa vezani uz pomorsko dobro		12.250.000,00	12.250.000,00	10.602.347,07	86,55%
Izvor: 481 Prenesena sredstva - namjenski prihodi		2.065.937,46	2.065.937,46	1.338.902,58	64,81%
Izvor: 512 Pomoći iz državnog proračuna		690.000,00	690.000,00	840.000,00	121,74%
Izvor: 581 Prenesena sredstva - pomoći		162.186,11	162.186,11	162.186,11	100,00%
Izvor: 721 Prihodi od prodaje ili zamjene nefinancijske imovine i naknade s naslova osiguranja				248.250,00	
Program: 7001 Stručni i administrativni poslovi		130.000,00	130.000,00	91.263,94	70,20%
A 700101 Materijalni rashodi Odjela		130.000,00	130.000,00	91.263,94	70,20%
Izvor: 111 Porezni i ostali prihodi		130.000,00	130.000,00	91.263,94	70,20%
321 Naknade troškova zaposlenima		25.000,00	25.000,00	9.083,46	36,33%
3211 Službena putovanja				9.083,46	
322 Rashodi za materijal i energiju		20.000,00	20.000,00	9.669,77	48,35%
3221 Uredski materijal i ostali materijalni rashodi				9.669,77	
323 Rashodi za usluge		40.000,00	40.000,00	35.979,70	89,95%
3237 Intelektualne i osobne usluge				30.714,33	
3239 Ostale usluge				5.265,37	
329 Ostali nespomenuti rashodi poslovanja		45.000,00	45.000,00	36.531,01	81,18%
3293 Reprezentacija				34.793,51	
3299 Ostali nespomenuti rashodi poslovanja				1.737,50	
Program: 7002 Pomorsko dobro i pomorski promet		15.100.937,46	15.123.937,46	13.132.187,17	86,83%
K 700201 Održavanje pomorskog dobra - izvan lučko područje		300.000,00	300.000,00	250.000,00	83,33%
Izvor: 411 Prihodi za financiranje programa vezani uz pomorsko dobro		300.000,00	300.000,00	250.000,00	83,33%
363 Pomoći unutar općeg proračuna		300.000,00	300.000,00	250.000,00	83,33%
3631 Tekuće pomoći unutar općeg proračuna				250.000,00	
A 700204 Zaštita mora, morske obale i okoliša		2.263.000,00	2.212.500,00	2.078.196,52	93,93%
Izvor: 111 Porezni i ostali prihodi		95.000,00	118.000,00	102.687,52	87,02%
321 Naknade troškova zaposlenima		5.000,00	5.000,00	1.929,22	38,58%
3211 Službena putovanja				1.929,22	
322 Rashodi za materijal i energiju		20.000,00	20.000,00	17.137,50	85,69%
3227 Službena, radna i zaštitna odjeća i obuća				17.137,50	
323 Rashodi za usluge		60.000,00	76.000,00	71.620,80	94,24%
3231 Usluge telefona, pošte i prijevoza				21.038,00	
3233 Usluge promidžbe i informiranja				24.850,00	
3235 Zakupnine i najamnine				7.500,00	
3237 Intelektualne i osobne usluge				12.982,80	
3239 Ostale usluge				5.250,00	
324 Naknade troškova osobama izvan radnog odnosa		5.000,00	5.000,00		
329 Ostali nespomenuti rashodi poslovanja		5.000,00	12.000,00	12.000,00	100,00%
3293 Reprezentacija				12.000,00	
Izvor: 411 Prihodi za financiranje programa vezani uz pomorsko dobro		1.478.000,00	1.404.500,00	1.285.509,00	91,53%
322 Rashodi za materijal i energiju		6.000,00	6.000,00		
323 Rashodi za usluge		1.470.000,00	1.396.500,00	1.283.525,00	91,91%
3234 Komunalne usluge				1.243.525,00	
3237 Intelektualne i osobne usluge				40.000,00	
329 Ostali nespomenuti rashodi poslovanja		2.000,00	2.000,00	1.984,00	99,20%
3299 Ostali nespomenuti rashodi poslovanja				1.984,00	

Oznaka	Naziv	Izvorni plan 2021. (1.)	Tekući plan 2021. (2.)	Izvršenje 2021. (3.)	Indeks (3./2.)
	Izvor: 512 Pomoći iz državnog proračuna	690.000,00	690.000,00	690.000,00	100,00%
	323 Rashodi za usluge	690.000,00	690.000,00	690.000,00	100,00%
	3234 Komunalne usluge			690.000,00	
	A 700205 Koncesioniranje pomorskog dobra	319.000,00	311.250,00	86.760,34	27,87%
	Izvor: 411 Prihodi za financiranje programa vezani uz pomorsko dobro	230.000,00	222.250,00	86.760,34	39,04%
	321 Naknade troškova zaposlenima	5.000,00	5.000,00	2.206,00	44,12%
	3211 Službena putovanja			2.206,00	
	323 Rashodi za usluge	155.000,00	147.250,00	49.231,25	33,43%
	3233 Usluge promidžbe i informiranja			18.231,25	
	3237 Intelektualne i osobne usluge			31.000,00	
	329 Ostali nespomenuti rashodi poslovanja	70.000,00	70.000,00	35.323,09	50,46%
	3291 Naknade za rad predstavničkih i izvršnih tijela, povjerenstava i slično			35.323,09	
	Izvor: 481 Prenesena sredstva - namjenski prihodi	89.000,00	89.000,00		
	323 Rashodi za usluge	89.000,00	89.000,00		
	A 700206 Utvrđivanje granica pomorskog dobra, rad povjerenstva za granice i registar granica pomorskog dobra	1.176.375,00	1.174.375,00	1.164.206,36	99,13%
	Izvor: 411 Prihodi za financiranje programa vezani uz pomorsko dobro	1.082.000,00	1.080.000,00	919.831,36	85,17%
	321 Naknade troškova zaposlenima	5.000,00	5.000,00	1.090,00	21,80%
	3211 Službena putovanja			1.090,00	
	323 Rashodi za usluge	910.000,00	908.000,00	757.337,50	83,41%
	3237 Intelektualne i osobne usluge			607.375,00	
	3238 Računalne usluge			149.962,50	
	329 Ostali nespomenuti rashodi poslovanja	167.000,00	167.000,00	161.403,86	96,65%
	3291 Naknade za rad predstavničkih i izvršnih tijela, povjerenstava i slično			161.403,86	
	Izvor: 481 Prenesena sredstva - namjenski prihodi	94.375,00	94.375,00	94.375,00	100,00%
	323 Rashodi za usluge	94.375,00	94.375,00	94.375,00	100,00%
	3237 Intelektualne i osobne usluge			94.375,00	
	Izvor: 512 Pomoći iz državnog proračuna			150.000,00	
	323 Rashodi za usluge			150.000,00	
	3237 Intelektualne i osobne usluge			150.000,00	
	A 700208 Poticanje obavljanja i uspostavljanja linijskog pomorskog prijevoza	265.000,00	358.000,00	309.983,87	86,59%
	Izvor: 411 Prihodi za financiranje programa vezani uz pomorsko dobro	265.000,00	358.000,00	309.983,87	86,59%
	323 Rashodi za usluge	50.000,00	48.000,00		
	352 Subvencije trgovačkim društvima, poljoprivrednicima i obrtnicima izvan javnog sektora	215.000,00	310.000,00	309.983,87	99,99%
	3522 Subvencije trgovačkim društvima izvan javnog sektora			309.983,87	
	K 700209 Poticanje rada županijskih lučkih uprava	9.839.527,58	9.829.777,58	8.943.040,08	90,98%
	Izvor: 411 Prihodi za financiranje programa vezani uz pomorsko dobro	8.595.000,00	8.585.250,00	7.450.262,50	86,78%
	323 Rashodi za usluge	195.000,00	185.250,00	181.155,00	97,79%
	3238 Računalne usluge			181.155,00	
	382 Kapitalne donacije	8.150.000,00	8.150.000,00	7.020.857,50	86,15%
	3821 Kapitalne donacije neprofitnim organizacijama			7.020.857,50	
	422 Postrojenja i oprema	250.000,00	250.000,00	248.250,00	99,30%
	4227 Uredaji, strojevi i oprema za ostale namjene			248.250,00	
	Izvor: 481 Prenesena sredstva - namjenski prihodi	1.244.527,58	1.244.527,58	1.244.527,58	100,00%
	382 Kapitalne donacije	1.244.527,58	1.244.527,58	1.244.527,58	100,00%
	3821 Kapitalne donacije neprofitnim organizacijama			1.244.527,58	
	Izvor: 721 Prihodi od prodaje ili zamjene nefinancijske imovine i naknade s naslova osiguranja			248.250,00	
	382 Kapitalne donacije			248.250,00	
	3821 Kapitalne donacije neprofitnim organizacijama			248.250,00	
	A 700216 Fond za čišćenje mora od nepoznatog počinitelja	638.034,88	638.034,88		

Oznaka	Naziv	Izvorni plan 2021. (1.)	Tekući plan 2021. (2.)	Izvršenje 2021. (3.)	Indeks (3./2.)
	Izvor: 481 Prenesena sredstva - namjenski prihodi	638.034,88	638.034,88		
	323 Rashodi za usluge	638.034,88	638.034,88		
T 700218	Jadranski edukativno-istraživački centar za reagiranja na iznenadna onečišćenja mora	300.000,00	300.000,00	300.000,00	100,00%
	Izvor: 411 Prihodi za financiranje programa vezani uz pomorsko dobro	300.000,00	300.000,00	300.000,00	100,00%
	381 Tekuće donacije	300.000,00	300.000,00	300.000,00	100,00%
	3811 Tekuće donacije u novcu			300.000,00	
	Program: 7003 Ceste i cestovni promet	3.442.062,54	3.488.684,19	1.870.425,63	53,61%
A 700304	Program edukacije mladih u prometu - Dom mladih Rijeka	125.000,00	125.000,00	125.000,00	100,00%
	Izvor: 111 Porezni i ostali prihodi	125.000,00	125.000,00	125.000,00	100,00%
	366 Pomoći proračunskim korisnicima drugih proračuna	125.000,00	125.000,00	125.000,00	100,00%
	3661 Tekuće pomoći proračunskim korisnicima drugih proračuna			125.000,00	
A 700305	Poticanje i praćenje sigurnosti prometa na cestama	230.000,00	230.000,00	220.851,33	96,02%
	Izvor: 111 Porezni i ostali prihodi	230.000,00	230.000,00	220.851,33	96,02%
	323 Rashodi za usluge	210.000,00	210.000,00	209.262,50	99,65%
	3233 Usluge promidžbe i informiranja			119.875,00	
	3237 Intelektualne i osobne usluge			37.750,00	
	3238 Računalne usluge			50.000,00	
	3239 Ostale usluge			1.637,50	
	324 Naknade troškova osobama izvan radnog odnosa	5.000,00	5.000,00	930,75	18,62%
	3241 Naknade troškova osobama izvan radnog odnosa			930,75	
	329 Ostali nespomenuti rashodi poslovanja	15.000,00	15.000,00	10.658,08	71,05%
	3291 Naknade za rad predstavničkih i izvršnih tijela, povjerenstava i slično			10.658,08	
A 700306	Županijski linijski javni cestovni prijevoz putnika	795.000,00	772.000,00	64.650,00	8,37%
	Izvor: 111 Porezni i ostali prihodi	795.000,00	772.000,00	64.650,00	8,37%
	323 Rashodi za usluge	325.000,00	325.000,00	64.650,00	19,89%
	3238 Računalne usluge			64.650,00	
	352 Subvencije trgovačkim društvima, poljoprivrednicima i obrtnicima izvan javnog sektora	470.000,00	447.000,00		
K 700312	Javne i nerazvrstane ceste na području Županije	534.000,00	534.000,00	534.000,00	100,00%
	Izvor: 111 Porezni i ostali prihodi	450.000,00	450.000,00	450.000,00	100,00%
	363 Pomoći unutar općeg proračuna	450.000,00	450.000,00	450.000,00	100,00%
	3631 Tekuće pomoći unutar općeg proračuna			315.000,00	
	3632 Kapitalne pomoći unutar općeg proračuna			135.000,00	
	Izvor: 181 Prenesena sredstva - opći prihodi i primici	84.000,00	84.000,00	84.000,00	100,00%
	363 Pomoći unutar općeg proračuna	84.000,00	84.000,00	84.000,00	100,00%
	3631 Tekuće pomoći unutar općeg proračuna			84.000,00	
K 700317	Čvor Trinajstići - Hrvatske autoceste d.o.o.	340.000,00	340.000,00		
	Izvor: 111 Porezni i ostali prihodi	340.000,00	340.000,00		
	386 Kapitalne pomoći	340.000,00	340.000,00		
T 700321	Zimska služba na nerazvrstanoj cesti Begovo Razdolje - Vrbovska poljana - Općina Mrkopalj	100.000,00	100.000,00	100.000,00	100,00%
	Izvor: 111 Porezni i ostali prihodi	100.000,00	100.000,00	100.000,00	100,00%
	363 Pomoći unutar općeg proračuna	100.000,00	100.000,00	100.000,00	100,00%
	3631 Tekuće pomoći unutar općeg proračuna			100.000,00	
A 700322	Financiranje županijske autobusne linije Rijeka-Platak - Općina Čavle	150.000,00	150.000,00		
	Izvor: 111 Porezni i ostali prihodi	150.000,00	150.000,00		
	363 Pomoći unutar općeg proračuna	150.000,00	150.000,00		
T 700323	Projekt EnerMOB - EU	214.636,58	231.636,58	173.455,88	74,88%
	Izvor: 111 Porezni i ostali prihodi	24.300,00	26.850,00	18.120,04	67,49%
	311 Plaće (Bruto)	11.100,00	11.100,00	8.711,51	78,48%
	3111 Plaće za redovan rad			8.711,51	
	313 Doprinosi na plaće	1.875,00	1.875,00	1.593,84	85,00%

Oznaka	Naziv	Izvorni plan 2021. (1.)	Tekući plan 2021. (2.)	Izvršenje 2021. (3.)	Indeks (3./2.)
	3132 Doprinosi za obvezno zdravstveno osiguranje			1.593,84	
	321 Naknade troškova zaposlenima	1.500,00	1.500,00		
	322 Rashodi za materijal i energiju	2.550,00	5.100,00	4.797,76	94,07%
	3223 Energija			4.797,76	
	323 Rashodi za usluge	4.500,00	4.500,00	2.505,74	55,68%
	3232 Usluge tekućeg i investicijskog održavanja			323,44	
	3237 Intelektualne i osobne usluge			391,87	
	3239 Ostale usluge			1.790,43	
	329 Ostali nespomenuti rashodi poslovanja	975,00	975,00	207,94	21,33%
	3292 Premije osiguranja			207,94	
	369 Prijenosi između proračunskih korisnika istog proračuna	1.800,00	1.800,00	303,25	16,85%
	3691 Tekući prijenosi između proračunskih korisnika istog proračuna			303,25	
	Izvor: 116 Predfinanciranje EU projekata	137.700,00	152.150,00	102.699,26	67,50%
	311 Plaće (Bruto)	62.900,00	62.900,00	49.365,23	78,48%
	3111 Plaće za redovan rad			49.365,23	
	313 Doprinosi na plaće	10.625,00	10.625,00	9.031,84	85,01%
	3132 Doprinosi za obvezno zdravstveno osiguranje			9.031,84	
	321 Naknade troškova zaposlenima	8.500,00	8.500,00		
	322 Rashodi za materijal i energiju	14.450,00	28.900,00	27.187,41	94,07%
	3223 Energija			27.187,41	
	323 Rashodi za usluge	25.500,00	25.500,00	14.218,01	55,76%
	3232 Usluge tekućeg i investicijskog održavanja			1.851,56	
	3237 Intelektualne i osobne usluge			2.220,63	
	3239 Ostale usluge			10.145,82	
	329 Ostali nespomenuti rashodi poslovanja	5.525,00	5.525,00	1.178,34	21,33%
	3292 Premije osiguranja			1.178,34	
	369 Prijenosi između proračunskih korisnika istog proračuna	10.200,00	10.200,00	1.718,43	16,85%
	3691 Tekući prijenosi između proračunskih korisnika istog proračuna			1.718,43	
	Izvor: 181 Prenesena sredstva - opći prihodi i primici	41.000,00	41.000,00	41.000,00	100,00%
	323 Rashodi za usluge	41.000,00	41.000,00	41.000,00	100,00%
	3237 Intelektualne i osobne usluge			41.000,00	
	Izvor: 581 Prenesena sredstva - pomoći	11.636,58	11.636,58	11.636,58	100,00%
	311 Plaće (Bruto)	8.636,58	8.636,58	8.636,58	100,00%
	3111 Plaće za redovan rad			8.636,58	
	323 Rashodi za usluge	3.000,00	3.000,00	3.000,00	100,00%
	3232 Usluge tekućeg i investicijskog održavanja			3.000,00	
	T 700325 Projekt EnerNETmob - EU	953.425,96	1.006.047,61	652.468,42	64,85%
	Izvor: 111 Porezni i ostali prihodi	118.970,57	126.872,29	75.724,43	59,69%
	311 Plaće (Bruto)	22.950,00	30.383,76	30.365,31	99,94%
	3111 Plaće za redovan rad			30.365,31	
	313 Doprinosi na plaće	4.055,45	4.833,79	4.817,56	99,66%
	3132 Doprinosi za obvezno zdravstveno osiguranje			4.817,56	
	321 Naknade troškova zaposlenima	4.500,00	4.500,00	989,00	21,98%
	3211 Službena putovanja			989,00	
	322 Rashodi za materijal i energiju	2.550,00	5.872,62	5.872,62	100,00%
	3223 Energija			5.872,62	
	323 Rashodi za usluge	78.640,12	75.007,12	32.771,82	43,69%
	3235 Zakupnine i najamnine			7.944,89	
	3237 Intelektualne i osobne usluge			24.172,56	
	3239 Ostale usluge			654,37	
	329 Ostali nespomenuti rashodi poslovanja	4.475,00	4.475,00	604,87	13,52%
	3292 Premije osiguranja			188,17	
	3293 Reprezentacija			416,70	

Oznaka	Naziv	Izvorni plan 2021. (1.)	Tekući plan 2021. (2.)	Izvršenje 2021. (3.)	Indeks (3./2.)
369	Prijenosi između proračunskih korisnika istog proračuna	1.800,00	1.800,00	303,25	16,85%
3691	Tekući prijenosi između proračunskih korisnika istog proračuna			303,25	
Izvor: 116	Predfinanciranje EU projekata	666.030,86	710.750,79	426.194,46	59,96%
311	Plaće (Bruto)	130.050,00	172.174,64	172.070,03	99,94%
3111	Plaće za redovan rad			172.070,03	
313	Doprinosi na plaće	22.980,86	27.334,82	27.242,89	99,66%
3132	Doprinosi za obvezno zdravstveno osiguranje			27.242,89	
321	Naknade troškova zaposlenima	25.500,00	25.500,00		
322	Rashodi za materijal i energiju	14.450,00	33.278,33	33.278,33	100,00%
3223	Energija			33.278,33	
323	Rashodi za usluge	445.825,00	425.238,00	188.457,16	44,32%
3232	Usluge tekućeg i investicijskog održavanja			2.750,00	
3235	Zakupnine i najamnine			45.021,12	
3237	Intelektualne i osobne usluge			136.977,91	
3239	Ostale usluge			3.708,13	
329	Ostali nespomenuti rashodi poslovanja	17.025,00	17.025,00	3.427,62	20,13%
3292	Premije osiguranja			1.066,32	
3293	Reprezentacija			2.361,30	
369	Prijenosi između proračunskih korisnika istog proračuna	10.200,00	10.200,00	1.718,43	16,85%
3691	Tekući prijenosi između proračunskih korisnika istog proračuna			1.718,43	
Izvor: 181	Prenesena sredstva - opći prihodi i primici	17.875,00	17.875,00		
422	Postrojenja i oprema	17.875,00	17.875,00		
Izvor: 581	Prenesena sredstva - pomoći	150.549,53	150.549,53	150.549,53	100,00%
323	Rashodi za usluge	150.549,53	150.549,53	150.549,53	100,00%
3237	Intelektualne i osobne usluge			150.549,53	
Program: 7004	Aerodromi i zračni promet	750.000,00	750.000,00	747.973,00	99,73%
K 700401	Održavanje objekata i opreme aerodroma na području Županije	100.000,00	100.000,00	99.172,00	99,17%
Izvor: 111	Porezni i ostali prihodi	100.000,00	100.000,00	99.172,00	99,17%
386	Kapitalne pomoći	100.000,00	100.000,00	99.172,00	99,17%
3862	Kapitalne pomoći kreditnim i ostalim financijskim institucijama te trgovačkim društvima izvan javnog sektora			99.172,00	
A 700405	Osiguranje sigurnosno prometnih standarda - Zračna luka Rijeka	650.000,00	650.000,00	648.801,00	99,82%
Izvor: 111	Porezni i ostali prihodi	650.000,00	650.000,00	648.801,00	99,82%
386	Kapitalne pomoći	650.000,00	650.000,00	648.801,00	99,82%
3861	Kapitalne pomoći kreditnim i ostalim financijskim institucijama te trgovačkim društvima u javnom sektoru			648.801,00	
Program: 7005	Razvoj elektronskih medija	800.000,00	800.000,00	634.107,00	79,26%
A 700505	Poticanje rada regionalne televizijske postaje - Kanal RI d.o.o.	800.000,00	800.000,00	634.107,00	79,26%
Izvor: 111	Porezni i ostali prihodi	500.000,00	500.000,00	338.787,00	67,76%
386	Kapitalne pomoći	500.000,00	500.000,00	338.787,00	67,76%
3861	Kapitalne pomoći kreditnim i ostalim financijskim institucijama te trgovačkim društvima u javnom sektoru			338.787,00	
Izvor: 181	Prenesena sredstva - opći prihodi i primici	300.000,00	300.000,00	295.320,00	98,44%
386	Kapitalne pomoći	300.000,00	300.000,00	295.320,00	98,44%
3861	Kapitalne pomoći kreditnim i ostalim financijskim institucijama te trgovačkim društvima u javnom sektoru			295.320,00	
Program: 7006	Željeznice i željeznički promet	350.000,00	347.849,05	307.831,78	88,50%
A 700601	Sufinanciranje prigradskog željezničkog prijevoza - HŽ Putnički prijevoz d.o.o	200.000,00	200.000,00	183.333,38	91,67%
Izvor: 111	Porezni i ostali prihodi	200.000,00	200.000,00	183.333,38	91,67%
351	Subvencije trgovačkim društvima u javnom sektoru				
3512	Subvencije trgovačkim društvima u javnom sektoru				
363	Pomoći unutar općeg proračuna	200.000,00	200.000,00	183.333,38	91,67%
3631	Tekuće pomoći unutar općeg proračuna			183.333,38	

Oznaka	Naziv	Izvorni plan 2021. (1.)	Tekući plan 2021. (2.)	Izvršenje 2021. (3.)	Indeks (3./2.)
A 700602	Sufinanciranje željezničkog prijevoza studenata s područja PGŽ - HŽ Putnički prijevoz d.o.o	150.000,00	147.849,05	124.498,40	84,21%
	Izvor: 111 Porezni i ostali prihodi	150.000,00	147.849,05	124.498,40	84,21%
	351 Subvencije trgovačkim društvima u javnom sektoru				
	3512 Subvencije trgovačkim društvima u javnom sektoru				
	372 Ostale naknade građanima i kućanstvima iz proračuna	150.000,00	147.849,05	124.498,40	84,21%
	3722 Naknade građanima i kućanstvima u naravi			124.498,40	

Oznaka	Naziv	Izvorni plan 2021. (1.)	Tekući plan 2021. (2.)	Izvršenje 2021. (3.)	Indeks (3./2.)
Razdjel: 008 UPRAVNI ODJEL ZA TURIZAM, PODUZETNIŠTVO I RURALNI RAZVOJ		25.234.000,00	25.297.000,00	23.354.042,08	92,32%
Glava: 00801 UPRAVNI ODJEL ZA TURIZAM, PODUZETNIŠTVO I RURALNI RAZVOJ		22.223.000,00	22.286.000,00	20.519.215,13	92,07%
Izvor: 111 Porezni i ostali prihodi		9.960.975,56	9.935.975,56	8.705.267,44	87,61%
Izvor: 116 Predfinanciranje EU projekata		1.339.150,00	1.427.150,00	1.356.483,92	95,05%
Izvor: 181 Prenesena sredstva - opći prihodi i primici		4.657.946,51	4.657.946,51	4.625.896,51	99,31%
Izvor: 412 Prihodi za financiranje programa lovstva		529.000,00	529.000,00	406.040,00	76,76%
Izvor: 413 Prihodi za financiranje programa poljoprivrede		40.000,00	40.000,00		
Izvor: 414 Prihodi za financiranje programa gospodarskog razvoja		19.422,60	19.422,60	19.422,60	100,00%
Izvor: 481 Prenesena sredstva - namjenski prihodi		186.653,62	186.653,62	186.653,62	100,00%
Izvor: 511 Pomoći iz proračuna JLP(R)S		150.000,00	150.000,00	44.437,50	29,63%
Izvor: 512 Pomoći iz državnog proračuna		230.000,00	230.000,00	336.407,89	146,26%
Izvor: 515 Pomoći za provođenje EU projekata		4.949.789,21	4.949.789,21	4.838.605,65	97,75%
Izvor: 581 Prenesena sredstva - pomoći		62,50	62,50		
Izvor: 611 Donacije		160.000,00	160.000,00		
Program: 8001 Stručni i administrativni poslovi		196.909,02	199.409,02	169.978,78	85,24%
A 800101 Materijalni rashodi Odjela		196.909,02	199.409,02	169.978,78	85,24%
Izvor: 111 Porezni i ostali prihodi		196.909,02	199.409,02	169.978,78	85,24%
321 Naknade troškova zaposlenima		28.509,02	27.109,02	13.211,29	48,73%
3211 Službena putovanja				13.211,29	
322 Rashodi za materijal i energiju		26.000,00	26.000,00	23.706,24	91,18%
3221 Uredski materijal i ostali materijalni rashodi				23.706,24	
323 Rashodi za usluge		90.800,00	97.200,00	95.668,68	98,42%
3231 Usluge telefona, pošte i prijevoza				2.067,00	
3233 Usluge promidžbe i informiranja				1.746,00	
3235 Zakupnine i najamnine				7.250,00	
3236 Zdravstvene i veterinarske usluge					
3237 Intelektualne i osobne usluge				79.829,29	
3238 Računalne usluge				1.061,64	
3239 Ostale usluge				3.714,75	
329 Ostali nespomenuti rashodi poslovanja		51.600,00	49.100,00	37.392,57	76,16%
3293 Reprezentacija				36.072,57	
3295 Pristojbe i naknade				1.320,00	
Program: 8002 Promicanje gospodarskog razvoja		209.000,00	209.000,00	199.120,00	95,27%
A 800203 Potpore inovatorima i udrugama inovatora		167.000,00	167.000,00	157.428,00	94,27%
Izvor: 111 Porezni i ostali prihodi		167.000,00	167.000,00	157.428,00	94,27%
323 Rashodi za usluge		17.000,00	17.000,00	16.840,00	99,06%
3233 Usluge promidžbe i informiranja				4.860,00	
3237 Intelektualne i osobne usluge				4.000,00	
3239 Ostale usluge				7.980,00	
381 Tekuće donacije		150.000,00	150.000,00	140.588,00	93,73%
3811 Tekuće donacije u novcu				140.588,00	
A 800206 Rad Gospodarsko-socijalnog vijeća Primorsko-goranske županije		2.000,00	2.000,00	1.692,00	84,60%
Izvor: 111 Porezni i ostali prihodi		2.000,00	2.000,00	1.692,00	84,60%
329 Ostali nespomenuti rashodi poslovanja		2.000,00	2.000,00	1.692,00	84,60%
3293 Reprezentacija				1.692,00	
T 800208 Potpore za realizaciju Obrtničkog doma, Udruženje obrtnika Rijeka		40.000,00	40.000,00	40.000,00	100,00%
Izvor: 111 Porezni i ostali prihodi		40.000,00	40.000,00	40.000,00	100,00%
382 Kapitalne donacije		40.000,00	40.000,00	40.000,00	100,00%
3821 Kapitalne donacije neprofitnim organizacijama				40.000,00	
Program: 8003 Razvoj malog i srednjeg poduzetništva		7.991.422,60	7.926.422,60	7.316.992,08	92,31%

Oznaka	Naziv	Izvorni plan 2021. (1.)	Tekući plan 2021. (2.)	Izvršenje 2021. (3.)	Indeks (3./2.)
A 800303	Kreditiranje poduzetništva - razni programi	1.430.000,00	1.367.500,00	938.720,03	68,64%
	Izvor: 111 Porezni i ostali prihodi	1.250.000,00	1.187.500,00	791.904,03	66,69%
	352 Subvencije trgovačkim društvima, poljoprivrednicima i obrtnicima izvan javnog sektora	1.250.000,00	1.187.500,00	791.904,03	66,69%
	3521 Subvencije kreditnim i ostalim financijskim institucijama izvan javnog sektora			791.904,03	
	Izvor: 512 Pomoći iz državnog proračuna	180.000,00	180.000,00	146.816,00	81,56%
	352 Subvencije trgovačkim društvima, poljoprivrednicima i obrtnicima izvan javnog sektora	180.000,00	180.000,00	146.816,00	81,56%
	3521 Subvencije kreditnim i ostalim financijskim institucijama izvan javnog sektora			146.816,00	
A 800306	Priprema i kandidiranje pojekata	24.000,00	24.000,00	23.750,00	98,96%
	Izvor: 111 Porezni i ostali prihodi	24.000,00	24.000,00	23.750,00	98,96%
	323 Rashodi za usluge	24.000,00	24.000,00	23.750,00	98,96%
	3237 Intelektualne i osobne usluge			23.750,00	
A 800309	Poticanje razvoja poduzetničkog potencijala	4.586.422,60	4.583.922,60	4.437.199,40	96,80%
	Izvor: 111 Porezni i ostali prihodi	2.318.000,00	2.315.500,00	2.168.776,80	93,66%
	323 Rashodi za usluge	50.000,00	47.500,00	28.503,00	60,01%
	3233 Usluge promidžbe i informiranja			4.753,00	
	3237 Intelektualne i osobne usluge			23.750,00	
	352 Subvencije trgovačkim društvima, poljoprivrednicima i obrtnicima izvan javnog sektora	255.800,00	255.800,00	248.824,31	97,27%
	3522 Subvencije trgovačkim društvima izvan javnog sektora			132.788,11	
	3523 Subvencije poljoprivrednicima i obrtnicima			116.036,20	
	386 Kapitalne pomoći	2.012.200,00	2.012.200,00	1.891.449,49	94,00%
	3862 Kapitalne pomoći kreditnim i ostalim financijskim institucijama te trgovačkim društvima izvan javnog sektora			1.323.407,25	
	3863 Kapitalne pomoći poljoprivrednicima i obrtnicima			568.042,24	
	Izvor: 181 Prenesena sredstva - opći prihodi i primici	2.249.000,00	2.249.000,00	2.249.000,00	100,00%
	386 Kapitalne pomoći	2.249.000,00	2.249.000,00	2.249.000,00	100,00%
	3862 Kapitalne pomoći kreditnim i ostalim financijskim institucijama te trgovačkim društvima izvan javnog sektora			1.000.000,00	
	3863 Kapitalne pomoći poljoprivrednicima i obrtnicima			1.249.000,00	
	Izvor: 414 Prihodi za financiranje programa gospodarskog razvoja	19.422,60	19.422,60	19.422,60	100,00%
	386 Kapitalne pomoći	19.422,60	19.422,60	19.422,60	100,00%
	3862 Kapitalne pomoći kreditnim i ostalim financijskim institucijama te trgovačkim društvima izvan javnog sektora			19.422,60	
A 800315	Poticanje razvoja poduzetničkog potencijala Gorskog kotara	1.951.000,00	1.951.000,00	1.917.322,65	98,27%
	Izvor: 111 Porezni i ostali prihodi	1.000.000,00	1.000.000,00	966.322,65	96,63%
	352 Subvencije trgovačkim društvima, poljoprivrednicima i obrtnicima izvan javnog sektora	97.900,00	97.900,00	91.464,00	93,43%
	3522 Subvencije trgovačkim društvima izvan javnog sektora			21.282,93	
	3523 Subvencije poljoprivrednicima i obrtnicima			70.181,07	
	386 Kapitalne pomoći	902.100,00	902.100,00	874.858,65	96,98%
	3862 Kapitalne pomoći kreditnim i ostalim financijskim institucijama te trgovačkim društvima izvan javnog sektora			363.858,65	
	3863 Kapitalne pomoći poljoprivrednicima i obrtnicima			511.000,00	
	Izvor: 181 Prenesena sredstva - opći prihodi i primici	951.000,00	951.000,00	951.000,00	100,00%
	352 Subvencije trgovačkim društvima, poljoprivrednicima i obrtnicima izvan javnog sektora	71.000,00	71.000,00	71.000,00	100,00%
	3522 Subvencije trgovačkim društvima izvan javnog sektora			6.000,00	
	3523 Subvencije poljoprivrednicima i obrtnicima			65.000,00	
	386 Kapitalne pomoći	880.000,00	880.000,00	880.000,00	100,00%
	3862 Kapitalne pomoći kreditnim i ostalim financijskim institucijama te trgovačkim društvima izvan javnog sektora			150.500,00	
	3863 Kapitalne pomoći poljoprivrednicima i obrtnicima			729.500,00	
	Program: 8004 Razvoj poljoprivrede	5.815.151,71	5.949.651,71	5.182.152,40	87,10%
A 800402	Financiranje programskih aktivnosti razvitka poljoprivrede	600.062,50	589.962,50	350.934,75	59,48%
	Izvor: 111 Porezni i ostali prihodi	553.135,69	543.035,69	344.070,44	63,36%
	352 Subvencije trgovačkim društvima, poljoprivrednicima i obrtnicima izvan javnog sektora	203.135,69	193.035,69	96.749,70	50,12%

Oznaka	Naziv	Izvorni plan 2021. (1.)	Tekući plan 2021. (2.)	Izvršenje 2021. (3.)	Indeks (3./2.)
3522	Subvencije trgovačkim društvima izvan javnog sektora			53.998,40	
3523	Subvencije poljoprivrednicima i obrtnicima			42.751,30	
366	Pomoći proračunskim korisnicima drugih proračuna	100.000,00	100.000,00	100.000,00	100,00%
3661	Tekuće pomoći proračunskim korisnicima drugih proračuna			100.000,00	
386	Kapitalne pomoći	250.000,00	250.000,00	147.320,74	58,93%
3863	Kapitalne pomoći poljoprivrednicima i obrtnicima			147.320,74	
Izvor: 413	Prihodi za financiranje programa poljoprivrede	40.000,00	40.000,00		
352	Subvencije trgovačkim društvima, poljoprivrednicima i obrtnicima izvan javnog sektora	40.000,00	40.000,00		
Izvor: 481	Prenesena sredstva - namjenski prihodi	6.864,31	6.864,31	6.864,31	100,00%
352	Subvencije trgovačkim društvima, poljoprivrednicima i obrtnicima izvan javnog sektora	6.864,31	6.864,31	6.864,31	100,00%
3523	Subvencije poljoprivrednicima i obrtnicima			6.864,31	
Izvor: 581	Prenesena sredstva - pomoći	62,50	62,50		
323	Rashodi za usluge	62,50	62,50		
K 800404	Provedba projekta navodnjavanja	200.000,00	200.000,00	59.250,00	29,63%
Izvor: 511	Pomoći iz proračuna JLP(R)S	150.000,00	150.000,00	44.437,50	29,63%
323	Rashodi za usluge	150.000,00	150.000,00	44.437,50	29,63%
3237	Intelektualne i osobne usluge			44.437,50	
Izvor: 512	Pomoći iz državnog proračuna	50.000,00	50.000,00	14.812,50	29,63%
323	Rashodi za usluge	50.000,00	50.000,00	14.812,50	29,63%
3237	Intelektualne i osobne usluge			14.812,50	
T 800406	Razvoj ribarstva	220.000,00	210.000,00	20.000,00	9,52%
Izvor: 111	Porezni i ostali prihodi	220.000,00	210.000,00	20.000,00	9,52%
323	Rashodi za usluge	20.000,00	20.000,00	20.000,00	100,00%
3237	Intelektualne i osobne usluge			20.000,00	
451	Dodatna ulaganja na građevinskim objektima	200.000,00	190.000,00		
T 800408	Ruralni razvoj	495.000,00	495.000,00	494.036,02	99,81%
Izvor: 111	Porezni i ostali prihodi	495.000,00	495.000,00	494.036,02	99,81%
381	Tekuće donacije	495.000,00	495.000,00	494.036,02	99,81%
3811	Tekuće donacije u novcu			494.036,02	
K 800409	Projekt Stara Sušica	1.600.000,00	1.579.900,00	1.577.976,08	99,88%
Izvor: 111	Porezni i ostali prihodi	1.573.530,85	1.553.430,85	1.551.506,93	99,88%
323	Rashodi za usluge	47.000,00	47.000,00	46.140,63	98,17%
3237	Intelektualne i osobne usluge			46.140,63	
451	Dodatna ulaganja na građevinskim objektima	1.526.530,85	1.506.430,85	1.505.366,30	99,93%
4511	Dodatna ulaganja na građevinskim objektima			1.505.366,30	
Izvor: 481	Prenesena sredstva - namjenski prihodi	26.469,15	26.469,15	26.469,15	100,00%
451	Dodatna ulaganja na građevinskim objektima	26.469,15	26.469,15	26.469,15	100,00%
4511	Dodatna ulaganja na građevinskim objektima			26.469,15	
A 800410	Kreditiranje poljoprivrede	250.000,00	250.000,00	243.415,33	97,37%
Izvor: 111	Porezni i ostali prihodi	250.000,00	250.000,00	243.415,33	97,37%
352	Subvencije trgovačkim društvima, poljoprivrednicima i obrtnicima izvan javnog sektora	250.000,00	250.000,00	243.415,33	97,37%
3521	Subvencije kreditnim i ostalim financijskim institucijama izvan javnog sektora			243.415,33	
T 800412	Projekt „Adri.SmArtFish“ – EU	1.020.050,71	1.108.050,71	1.098.683,88	99,15%
Izvor: 111	Porezni i ostali prihodi	37.400,00	37.400,00	33.920,03	90,70%
321	Naknade troškova zaposlenima	5.500,00	5.500,00	4.420,03	80,36%
3211	Službena putovanja			4.420,03	
323	Rashodi za usluge	31.900,00	31.900,00	29.500,00	92,48%
3237	Intelektualne i osobne usluge			29.500,00	
Izvor: 116	Predfinanciranje EU projekata	211.650,00	299.650,00	293.763,14	98,04%
311	Plaće (Bruto)	110.200,00	110.200,00	107.821,43	97,84%
3111	Plaće za redovan rad			107.821,43	

Oznaka	Naziv	Izvorni plan 2021. (1.)	Tekući plan 2021. (2.)	Izvršenje 2021. (3.)	Indeks (3./2.)
312	Ostali rashodi za zaposlene	2.400,00	2.400,00	2.340,00	97,50%
3121	Ostali rashodi za zaposlene			2.340,00	
313	Doprinosi na plaće	18.600,00	18.600,00	17.790,66	95,65%
3132	Doprinosi za obvezno zdravstveno osiguranje			17.790,66	
321	Naknade troškova zaposlenima	4.400,00	4.400,00	4.355,51	98,99%
3212	Naknade za prijevoz, za rad na terenu i odvojeni život			4.355,51	
323	Rashodi za usluge	34.100,00	34.100,00	33.000,00	96,77%
3237	Intelektualne i osobne usluge			33.000,00	
422	Postrojenja i oprema	41.950,00	129.950,00	128.455,54	98,85%
4227	Uređaji, strojevi i oprema za ostale namjene			128.455,54	
Izvor: 181	Prenesena sredstva - opći prihodi i primici	602.950,00	602.950,00	602.950,00	100,00%
422	Postrojenja i oprema	602.950,00	602.950,00	602.950,00	100,00%
4227	Uređaji, strojevi i oprema za ostale namjene			602.950,00	
Izvor: 515	Pomoći za provođenje EU projekata	168.050,71	168.050,71	168.050,71	100,00%
422	Postrojenja i oprema	168.050,71	168.050,71	168.050,71	100,00%
4227	Uređaji, strojevi i oprema za ostale namjene			168.050,71	
A 800413	Financiranje programskih aktivnosti razvitka poljoprivrede Gorskog kotara	500.000,00	586.700,00	553.640,00	94,37%
Izvor: 111	Porezni i ostali prihodi	500.000,00	586.700,00	553.640,00	94,37%
352	Subvencije trgovačkim društvima, poljoprivrednicima i obrtnicima izvan javnog sektora	250.000,00	237.500,00	204.800,00	86,23%
3522	Subvencije trgovačkim društvima izvan javnog sektora			54.800,00	
3523	Subvencije poljoprivrednicima i obrtnicima			150.000,00	
386	Kapitalne pomoći	250.000,00	349.200,00	348.840,00	99,90%
3862	Kapitalne pomoći kreditnim i ostalim financijskim institucijama te trgovačkim društvima izvan javnog sektora			9.640,00	
3863	Kapitalne pomoći poljoprivrednicima i obrtnicima			339.200,00	
T 800414	Projekt "ARGOS" - EU	930.038,50	930.038,50	784.216,34	84,32%
Izvor: 111	Porezni i ostali prihodi	109.000,00	109.000,00	71.853,94	65,92%
311	Plaće (Bruto)	10.300,00	10.300,00	10.217,33	99,20%
3111	Plaće za redovan rad			10.217,33	
313	Doprinosi na plaće	1.700,00	1.700,00	1.685,85	99,17%
3132	Doprinosi za obvezno zdravstveno osiguranje			1.685,85	
323	Rashodi za usluge	37.000,00	37.000,00	37.000,00	100,00%
369	Prijenosi između proračunskih korisnika istog proračuna	60.000,00	60.000,00	59.950,76	99,92%
3691	Tekući prijenosi između proračunskih korisnika istog proračuna			59.950,76	
Izvor: 116	Predfinanciranje EU projekata	618.300,00	618.300,00	563.662,40	91,16%
311	Plaće (Bruto)	130.600,00	130.600,00	128.301,15	98,24%
3111	Plaće za redovan rad			128.301,15	
312	Ostali rashodi za zaposlene	4.500,00	4.500,00	3.000,00	66,67%
3121	Ostali rashodi za zaposlene			3.000,00	
313	Doprinosi na plaće	21.600,00	21.600,00	21.169,68	98,01%
3132	Doprinosi za obvezno zdravstveno osiguranje			21.169,68	
321	Naknade troškova zaposlenima	20.300,00	20.300,00	11.891,58	58,58%
3211	Službena putovanja			8.814,77	
3212	Naknade za prijevoz, za rad na terenu i odvojeni život			3.076,81	
323	Rashodi za usluge	441.300,00	441.300,00	399.299,99	90,48%
3237	Intelektualne i osobne usluge			399.299,99	
Izvor: 181	Prenesena sredstva - opći prihodi i primici	1.000,00	1.000,00	1.000,00	100,00%
323	Rashodi za usluge	1.000,00	1.000,00	1.000,00	100,00%
Izvor: 515	Pomoći za provođenje EU projekata	201.738,50	201.738,50	148.700,00	73,71%
323	Rashodi za usluge	201.738,50	201.738,50	148.700,00	73,71%
3237	Intelektualne i osobne usluge			148.700,00	
Program: 8005	Razvoj šumarstva i drvne industrije	81.000,00	81.000,00	71.569,96	88,36%

Oznaka	Naziv	Izvorni plan 2021. (1.)	Tekući plan 2021. (2.)	Izvršenje 2021. (3.)	Indeks (3./2.)
A 800505	Sufinanciranje aktivnosti u šumarstvu i drvnoj industriji	74.000,00	74.000,00	71.569,96	96,72%
	Izvor: 111 Porezni i ostali prihodi	74.000,00	74.000,00	71.569,96	96,72%
	323 Rashodi za usluge	4.000,00	4.000,00	3.492,00	87,30%
	3233 Usluge promidžbe i informiranja			3.492,00	
	381 Tekuće donacije	70.000,00	70.000,00	68.077,96	97,25%
	3811 Tekuće donacije u novcu			68.077,96	
A 800506	Poticanje korištenja šumskog zemljišta	7.000,00	7.000,00		
	Izvor: 111 Porezni i ostali prihodi	7.000,00	7.000,00		
	352 Subvencije trgovačkim društvima, poljoprivrednicima i obrtnicima izvan javnog sektora	7.000,00	7.000,00		
	Program: 8006 Unapređenje i razvoj lovstva	933.432,66	933.432,66	802.788,43	86,00%
A 800601	Obračun i raspored sredstava po osnovi lovozakupnina	569.620,16	569.620,16	455.245,16	79,92%
	Izvor: 412 Prihodi za financiranje programa lovstva	476.300,00	476.300,00	361.925,00	75,99%
	372 Ostale naknade građanima i kućanstvima iz proračuna	1.000,00	1.000,00		
	381 Tekuće donacije	100.000,00	100.000,00	40.000,00	40,00%
	3811 Tekuće donacije u novcu			40.000,00	
	382 Kapitalne donacije	375.300,00	375.300,00	321.925,00	85,78%
	3821 Kapitalne donacije neprofitnim organizacijama			321.925,00	
	Izvor: 481 Prenesena sredstva - namjenski prihodi	93.320,16	93.320,16	93.320,16	100,00%
	382 Kapitalne donacije	93.320,16	93.320,16	93.320,16	100,00%
	3821 Kapitalne donacije neprofitnim organizacijama			93.320,16	
A 800602	Troškovi provođenja Zakona o lovstvu	52.700,00	52.700,00	44.115,00	83,71%
	Izvor: 412 Prihodi za financiranje programa lovstva	52.700,00	52.700,00	44.115,00	83,71%
	323 Rashodi za usluge	47.000,00	47.000,00	44.115,00	93,86%
	3233 Usluge promidžbe i informiranja			4.740,00	
	3237 Intelektualne i osobne usluge			39.375,00	
	324 Naknade troškova osobama izvan radnog odnosa	2.500,00	2.500,00		
	329 Ostali nespomenuti rashodi poslovanja	3.200,00	3.200,00		
T 800607	Projekt "Carnivora Dinarica" - EU	311.112,50	311.112,50	303.428,27	97,53%
	Izvor: 111 Porezni i ostali prihodi	14.000,00	14.000,00	9.680,00	69,14%
	323 Rashodi za usluge	14.000,00	14.000,00	9.680,00	69,14%
	3231 Usluge telefona, pošte i prijevoza			6.180,00	
	3237 Intelektualne i osobne usluge			3.500,00	
	Izvor: 116 Predfinanciranje EU projekata	83.700,00	83.700,00	80.335,77	95,98%
	311 Plaće (Bruto)	43.600,00	43.600,00	43.580,99	99,96%
	3111 Plaće za redovan rad			43.580,99	
	313 Doprinosi na plaće	7.200,00	7.200,00	7.190,86	99,87%
	3132 Doprinosi za obvezno zdravstveno osiguranje			7.190,86	
	321 Naknade troškova zaposlenima	4.200,00	4.200,00	1.066,97	25,40%
	3211 Službena putovanja			1.066,97	
	323 Rashodi za usluge	1.000,00	1.000,00	1.000,00	100,00%
	3237 Intelektualne i osobne usluge			1.000,00	
	329 Ostali nespomenuti rashodi poslovanja	5.000,00	5.000,00	4.846,95	96,94%
	3293 Reprezentacija			4.846,95	
	422 Postrojenja i oprema	22.700,00	22.700,00	22.650,00	99,78%
	4227 Uredaji, strojevi i oprema za ostale namjene			22.650,00	
	Izvor: 181 Prenesena sredstva - opći prihodi i primici	213.412,50	213.412,50	213.412,50	100,00%
	323 Rashodi za usluge	22.375,00	22.375,00	22.375,00	100,00%
	3237 Intelektualne i osobne usluge			22.375,00	
	422 Postrojenja i oprema	191.037,50	191.037,50	191.037,50	100,00%
	4227 Uredaji, strojevi i oprema za ostale namjene			191.037,50	
	Program: 8007	6.941.084,01	6.932.084,01	6.721.733,48	96,97%
A 800701	Potpora razvoju selektivnih oblika turizma	360.000,00	360.000,00	355.000,00	98,61%

Oznaka	Naziv	Izvorni plan 2021. (1.)	Tekući plan 2021. (2.)	Izvršenje 2021. (3.)	Indeks (3./2.)
	Izvor: 111 Porezni i ostali prihodi	350.000,00	350.000,00	345.000,00	98,57%
381	Tekuće donacije	350.000,00	350.000,00	345.000,00	98,57%
3811	Tekuće donacije u novcu			345.000,00	
	Izvor: 181 Prenesena sredstva - opći prihodi i primici	10.000,00	10.000,00	10.000,00	100,00%
381	Tekuće donacije	10.000,00	10.000,00	10.000,00	100,00%
3811	Tekuće donacije u novcu			10.000,00	
A 800703	Provedba projekta "Kvarner Family"	60.000,00	60.000,00	46.652,95	77,75%
	Izvor: 111 Porezni i ostali prihodi	60.000,00	60.000,00	46.652,95	77,75%
352	Subvencije trgovačkim društvima, poljoprivrednicima i obrtnicima izvan javnog sektora	60.000,00	60.000,00	46.652,95	77,75%
3521	Subvencije kreditnim i ostalim financijskim institucijama izvan javnog sektora			46.652,95	
K 800704	Sufinanciranje kapitalnih projekata razvoja turizma	60.000,00	60.000,00	60.000,00	100,00%
	Izvor: 481 Prenesena sredstva - namjenski prihodi	60.000,00	60.000,00	60.000,00	100,00%
363	Pomoći unutar općeg proračuna	60.000,00	60.000,00	60.000,00	100,00%
3632	Kapitalne pomoći unutar općeg proračuna			60.000,00	
A 800709	Programi kreditiranja poduzetništva u turizmu	180.000,00	171.000,00	168.550,14	98,57%
	Izvor: 111 Porezni i ostali prihodi	180.000,00	171.000,00	168.550,14	98,57%
352	Subvencije trgovačkim društvima, poljoprivrednicima i obrtnicima izvan javnog sektora	180.000,00	171.000,00	168.550,14	98,57%
3521	Subvencije kreditnim i ostalim financijskim institucijama izvan javnog sektora			168.550,14	
K 800714	Projekt Žičara Učka	220.450,00	220.450,00	189.400,00	85,92%
	Izvor: 111 Porezni i ostali prihodi	150.000,00	150.000,00	150.000,00	100,00%
386	Kapitalne pomoći	150.000,00	150.000,00	150.000,00	100,00%
3861	Kapitalne pomoći kreditnim i ostalim financijskim institucijama te trgovačkim društvima u javnom sektoru			150.000,00	
	Izvor: 181 Prenesena sredstva - opći prihodi i primici	70.450,00	70.450,00	39.400,00	55,93%
386	Kapitalne pomoći	70.450,00	70.450,00	39.400,00	55,93%
3861	Kapitalne pomoći kreditnim i ostalim financijskim institucijama te trgovačkim društvima u javnom sektoru			39.400,00	
K 800719	Strateški plan razvoja turizma Kvarnera	320.000,00	320.000,00	60.000,00	18,75%
	Izvor: 111 Porezni i ostali prihodi	160.000,00	160.000,00	60.000,00	37,50%
323	Rashodi za usluge	35.000,00	35.000,00	35.000,00	100,00%
426	Nematerijalna proizvedena imovina	125.000,00	125.000,00	60.000,00	48,00%
4264	Ostala nematerijalna proizvedena imovina			60.000,00	
	Izvor: 611 Donacije	160.000,00	160.000,00	160.000,00	100,00%
323	Rashodi za usluge	35.000,00	35.000,00	35.000,00	100,00%
426	Nematerijalna proizvedena imovina	125.000,00	125.000,00	125.000,00	100,00%
A 800721	Programske aktivnosti Turističke zajednice Kvarnera	100.000,00	100.000,00	100.000,00	100,00%
	Izvor: 111 Porezni i ostali prihodi	100.000,00	100.000,00	100.000,00	100,00%
381	Tekuće donacije	100.000,00	100.000,00	100.000,00	100,00%
3811	Tekuće donacije u novcu			100.000,00	
T 800726	Projekt Arca Adriatica - EU	5.640.634,01	5.640.634,01	5.742.130,39	101,80%
	Izvor: 111 Porezni i ostali prihodi	75.000,00	75.000,00	66.639,44	88,85%
312	Ostali rashodi za zaposlene	3.800,00	3.800,00	3.660,00	96,32%
3121	Ostali rashodi za zaposlene			3.660,00	
321	Naknade troškova zaposlenima	16.900,00	16.900,00	14.230,41	84,20%
3211	Službena putovanja			7.458,73	
3212	Naknade za prijevoz, za rad na terenu i odvojeni život			6.771,68	
323	Rashodi za usluge	25.000,00	25.000,00	25.000,00	100,00%
3237	Intelektualne i osobne usluge			25.000,00	
324	Naknade troškova osobama izvan radnog odnosa	5.000,00	5.000,00	5.000,00	100,00%
329	Ostali nespomenuti rashodi poslovanja	12.500,00	12.500,00	12.245,01	97,96%
3293	Reprezentacija			12.245,01	
369	Prijenosi između proračunskih korisnika istog proračuna	11.800,00	11.800,00	11.504,02	97,49%

Oznaka	Naziv	Izvorni plan 2021. (1.)	Tekući plan 2021. (2.)	Izvršenje 2021. (3.)	Indeks (3./2.)
	3691 Tekući prijenosi između proračunskih korisnika istog proračuna			11.504,02	
	Izvor: 116 Predfinanciranje EU projekata	425.500,00	425.500,00	418.722,61	98,41%
	311 Plaće (Bruto)	173.700,00	175.900,00	170.262,29	96,79%
	3111 Plaće za redovan rad			170.262,29	
	313 Doprinosi na plaće	28.800,00	29.200,00	28.093,32	96,21%
	3132 Doprinosi za obvezno zdravstveno osiguranje			28.093,32	
	323 Rashodi za usluge	135.400,00	135.600,00	135.567,00	99,98%
	3237 Intelektualne i osobne usluge			135.567,00	
	369 Prijenosi između proračunskih korisnika istog proračuna	87.600,00	84.800,00	84.800,00	100,00%
	3691 Tekući prijenosi između proračunskih korisnika istog proračuna			84.800,00	
	Izvor: 181 Prenesena sredstva - opći prihodi i primici	560.134,01	560.134,01	560.134,01	100,00%
	323 Rashodi za usluge	355.375,02	355.375,02	355.375,02	100,00%
	3237 Intelektualne i osobne usluge			355.375,02	
	369 Prijenosi između proračunskih korisnika istog proračuna	48.468,99	48.468,99	48.468,99	100,00%
	3691 Tekući prijenosi između proračunskih korisnika istog proračuna			48.468,99	
	412 Nematerijalna imovina	156.290,00	156.290,00	156.290,00	100,00%
	4124 Ostala prava			156.290,00	
	Izvor: 512 Pomoći iz državnog proračuna			174.779,39	
	363 Pomoći unutar općeg proračuna			174.779,39	
	3631 Tekuće pomoći unutar općeg proračuna			174.779,39	
	Izvor: 515 Pomoći za provođenje EU projekata	4.580.000,00	4.580.000,00	4.521.854,94	98,73%
	361 Pomoći inozemnim vladama	2.802.500,00	2.802.500,00	2.757.879,11	98,41%
	3611 Tekuće pomoći inozemnim vladama			2.756.724,61	
	3612 Kapitalne pomoći inozemnim vladama			1.154,50	
	368 Pomoći temeljem prijensa EU sredstava	905.000,00	905.000,00	901.927,30	99,66%
	3681 Tekuće pomoći temeljem prijensa EU sredstava			901.927,30	
	381 Tekuće donacije	870.000,00	870.000,00	860.911,61	98,96%
	3813 Tekuće donacije iz EU sredstava			860.911,61	
	382 Kapitalne donacije	2.500,00	2.500,00	1.136,92	45,48%
	3823 Kapitalne donacije iz EU sredstava			1.136,92	
	Program: 8009 Zaštita životinja	55.000,00	55.000,00	54.880,00	99,78%
	A 800902 Koordinacijska radna skupina	55.000,00	55.000,00	54.880,00	99,78%
	Izvor: 111 Porezni i ostali prihodi	55.000,00	55.000,00	54.880,00	99,78%
	323 Rashodi za usluge	53.500,00	53.500,00	53.380,00	99,78%
	3233 Usluge promidžbe i informiranja			2.000,00	
	3235 Zakupnine i najamnine			880,00	
	3237 Intelektualne i osobne usluge			42.000,00	
	3239 Ostale usluge			8.500,00	
	329 Ostali nespomenuti rashodi poslovanja	1.500,00	1.500,00	1.500,00	100,00%
	3293 Reprezentacija			1.500,00	
	Glava: 00802 CENTAR ZA POLJOPRIVREDU I RURALNI RAZVOJ PRIMORSKO-GORANSKE ŽUPANIJE	3.011.000,00	3.011.000,00	2.834.826,95	94,15%
	Izvor: 111 Porezni i ostali prihodi	2.300.000,00	2.300.000,00	2.169.302,50	94,32%
	Izvor: 321 Vlastiti prihodi - proračunski korisnici	20.651,88	20.651,88	3.482,58	16,86%
	Izvor: 383 Prenesena sredstva - vlastiti prihodi proračunskih korisnika	6.714,20	6.714,20	2.082,33	31,01%
	Izvor: 521 Pomoći - proračunski korisnici	600.000,00	600.000,00	582.443,75	97,07%
	Izvor: 582 Prenesena sredstva - pomoći - proračunski korisnici	83.368,13	83.368,13	77.250,00	92,66%
	Izvor: 782 Prenesena sredstva - Prihodi od prodaje ili zamjene nefinancijske imovine i naknade štete s naslova osiguranja	265,79	265,79	265,79	100,00%
	Program: 8201 Redovna djelatnost Centra za poljoprivredu i ruralni razvoj	3.011.000,00	3.011.000,00	2.834.826,95	94,15%
	A 820101 Osiguravanje uvjeta rada Centra za poljoprivredu i ruralni razvoj	1.365.650,00	1.365.650,00	1.235.275,59	90,45%

Oznaka	Naziv	Izvorni plan 2021. (1.)	Tekući plan 2021. (2.)	Izvršenje 2021. (3.)	Indeks (3./2.)
	Izvor: 111 Porezni i ostali prihodi	1.360.000,00	1.360.000,00	1.229.444,89	90,40%
	311 Plaće (Bruto)	862.000,00	862.000,00	755.818,94	87,68%
	3111 Plaće za redovan rad			755.818,94	
	312 Ostali rashodi za zaposlene	25.400,00	25.400,00	25.399,99	100,00%
	3121 Ostali rashodi za zaposlene			25.399,99	
	313 Doprinosi na plaće	142.100,00	142.100,00	124.710,28	87,76%
	3132 Doprinosi za obvezno zdravstveno osiguranje			124.710,28	
	321 Naknade troškova zaposlenima	49.487,50	49.487,50	43.396,62	87,69%
	3211 Službena putovanja			8.496,12	
	3212 Naknade za prijevoz, za rad na terenu i odvojeni život			32.913,00	
	3213 Stručno usavršavanje zaposlenika			1.987,50	
	322 Rashodi za materijal i energiju	61.237,50	61.237,50	60.916,33	99,48%
	3221 Uredski materijal i ostali materijalni rashodi			5.997,71	
	3223 Energija			49.707,14	
	3224 Materijal i dijelovi za tekuće i investicijsko održavanje			931,19	
	3225 Sitni inventar i auto gume			3.981,29	
	3227 Službena, radna i zaštitna odjeća i obuća			299,00	
	323 Rashodi za usluge	197.775,00	197.775,00	197.533,86	99,88%
	3231 Usluge telefona, pošte i prijevoza			30.774,76	
	3232 Usluge tekućeg i investicijskog održavanja			39.999,91	
	3234 Komunalne usluge			43.101,60	
	3235 Zakupnine i najamnine			18.000,00	
	3236 Zdravstvene i veterinarske usluge			775,00	
	3237 Intelektualne i osobne usluge			46.000,00	
	3238 Računalne usluge			10.509,41	
	3239 Ostale usluge			8.373,18	
	329 Ostali nespomenuti rashodi poslovanja	18.940,00	18.940,00	18.701,79	98,74%
	3292 Premije osiguranja			9.854,46	
	3293 Reprezentacija			5.999,83	
	3294 Članarine i norme			100,00	
	3295 Pristojbe i naknade			340,00	
	3299 Ostali nespomenuti rashodi poslovanja			2.407,50	
	343 Ostali financijski rashodi	3.060,00	3.060,00	2.967,08	96,96%
	3431 Bankarske usluge i usluge platnog prometa			2.920,19	
	3433 Zatezne kamate			46,89	
	Izvor: 321 Vlastiti prihodi - proračunski korisnici	3.301,88	3.301,88	3.482,58	105,47%
	322 Rashodi za materijal i energiju	601,88	601,88	555,70	92,33%
	3223 Energija			555,70	
	323 Rashodi za usluge	2.434,21	2.434,21	2.661,36	109,33%
	3234 Komunalne usluge			2.661,36	
	329 Ostali nespomenuti rashodi poslovanja	265,79	265,79	265,52	99,90%
	3293 Reprezentacija			265,52	
	Izvor: 383 Prenesena sredstva - vlastiti prihodi proračunskih korisnika	2.082,33	2.082,33	2.082,33	100,00%
	329 Ostali nespomenuti rashodi poslovanja	2.082,33	2.082,33	2.082,33	100,00%
	3293 Reprezentacija			2.082,33	
	Izvor: 782 Prenesena sredstva - Prihodi od prodaje ili zamjene nefinancijske imovine i naknade štete s naslova osiguranja	265,79	265,79	265,79	100,00%
	323 Rashodi za usluge	265,79	265,79	265,79	100,00%
	3232 Usluge tekućeg i investicijskog održavanja			265,79	
	A 820102 Programske aktivnosti Centra za poljoprivredu i ruralni razvoj	1.645.350,00	1.645.350,00	1.599.551,36	97,22%
	Izvor: 111 Porezni i ostali prihodi	940.000,00	940.000,00	939.857,61	99,98%
	322 Rashodi za materijal i energiju	89.000,00	89.000,00	88.989,85	99,99%

Oznaka	Naziv	Izvorni plan 2021. (1.)	Tekući plan 2021. (2.)	Izvršenje 2021. (3.)	Indeks (3./2.)
3221	Uredski materijal i ostali materijalni rashodi			1.999,47	
3222	Materijal i sirovine			71.990,54	
3223	Energija			14.999,84	
323	Rashodi za usluge	535.000,00	535.000,00	534.867,86	99,98%
3232	Usluge tekućeg i investicijskog održavanja			93.699,98	
3233	Usluge promidžbe i informiranja			70.000,00	
3234	Komunalne usluge			7.917,90	
3235	Zakupnine i najamnine			63.000,00	
3236	Zdravstvene i veterinarske usluge			26.298,10	
3237	Intelektualne i osobne usluge			273.951,88	
329	Ostali nespomenuti rashodi poslovanja	2.000,00	2.000,00	1.999,90	100,00%
3293	Reprezentacija			1.999,90	
422	Postrojenja i oprema	314.000,00	314.000,00	314.000,00	100,00%
4225	Instrumenti, uređaji i strojevi			14.000,00	
4227	Uređaji, strojevi i oprema za ostale namjene			300.000,00	
Izvor: 321	Vlastiti prihodi - proračunski korisnici	17.350,00	17.350,00		
323	Rashodi za usluge	17.350,00	17.350,00		
Izvor: 383	Prenesena sredstva - vlastiti prihodi proračunskih korisnika	4.631,87	4.631,87		
323	Rashodi za usluge	4.631,87	4.631,87		
Izvor: 521	Pomoći - proračunski korisnici	600.000,00	600.000,00	582.443,75	97,07%
323	Rashodi za usluge	200.000,00	200.000,00	182.443,75	91,22%
3237	Intelektualne i osobne usluge			182.443,75	
422	Postrojenja i oprema	400.000,00	400.000,00	400.000,00	100,00%
4227	Uređaji, strojevi i oprema za ostale namjene			400.000,00	
Izvor: 582	Prenesena sredstva - pomoći - proračunski korisnici	83.368,13	83.368,13	77.250,00	92,66%
323	Rashodi za usluge	65.368,13	65.368,13	59.250,00	90,64%
3233	Usluge promidžbe i informiranja			15.000,00	
3237	Intelektualne i osobne usluge			44.250,00	
412	Nematerijalna imovina	18.000,00	18.000,00	18.000,00	100,00%
4124	Ostala prava			18.000,00	

Oznaka	Naziv	Izvorni plan 2021. (1.)	Tekući plan 2021. (2.)	Izvršenje 2021. (3.)	Indeks (3./2.)
Razdjel: 009 UPRAVNI ODJEL ZA REGIONALNI RAZVOJ, INFRASTRUKTURU I UPRAVLJANJE PROJEKTIMA		24.519.000,00	24.519.000,00	22.316.539,57	91,02%
Glava: 00901 UPRAVNI ODJEL ZA REGIONALNI RAZVOJ, INFRASTRUKTURU I UPRAVLJANJE PROJEKTIMA		16.535.000,00	16.535.000,00	16.058.273,20	97,12%
Izvor: 111 Porezni i ostali prihodi		12.473.120,62	12.474.320,62	12.285.332,26	98,48%
Izvor: 116 Predfinanciranje EU projekata		1.392.000,00	1.390.800,00	1.177.793,44	84,68%
Izvor: 181 Prenesena sredstva - opći prihodi i primici		2.392.729,91	2.392.729,91	2.333.558,28	97,53%
Izvor: 515 Pomoći za provođenje EU projekata		270.000,00	270.000,00	254.439,75	94,24%
Izvor: 581 Prenesena sredstva - pomoći		7.149,47	7.149,47	7.149,47	100,00%
Program: 9001 Stručni i administrativni poslovi		183.120,62	183.120,62	88.637,60	48,40%
A 900101 Materijalni rashodi Odjela		183.120,62	183.120,62	88.637,60	48,40%
Izvor: 111 Porezni i ostali prihodi		183.120,62	183.120,62	88.637,60	48,40%
321 Naknade troškova zaposlenima		35.000,00	35.000,00	11.291,28	32,26%
3211 Službena putovanja				11.291,28	
322 Rashodi za materijal i energiju		20.000,00	20.000,00	11.094,14	55,47%
3221 Uredski materijal i ostali materijalni rashodi				11.094,14	
323 Rashodi za usluge		75.120,62	75.120,62	47.865,00	63,72%
3231 Usluge telefona, pošte i prijevoza				365,00	
3237 Intelektualne i osobne usluge				47.500,00	
329 Ostali nespomenuti rashodi poslovanja		53.000,00	53.000,00	18.387,18	34,69%
3293 Reprezentacija				15.394,68	
3299 Ostali nespomenuti rashodi poslovanja				2.992,50	
Program: 9002 Institucionalni i programski okvir regionalnog razvoja		4.615.650,79	4.615.650,79	4.391.484,76	95,14%
A 900201 Institucionalna potpora aktivnostima regionalnog razvoja		30.000,00	30.000,00	30.000,00	100,00%
Izvor: 111 Porezni i ostali prihodi		30.000,00	30.000,00	30.000,00	100,00%
323 Rashodi za usluge		30.000,00	30.000,00	30.000,00	100,00%
3237 Intelektualne i osobne usluge				30.000,00	
T 900205 Razvoj otoka		447.000,00	447.000,00	446.955,05	99,99%
Izvor: 111 Porezni i ostali prihodi		447.000,00	447.000,00	446.955,05	99,99%
363 Pomoći unutar općeg proračuna		447.000,00	447.000,00	446.955,05	99,99%
3632 Kapitalne pomoći unutar općeg proračuna				446.955,05	
T 900209 Projekt "Joint SECAP" - EU		508.000,00	500.000,00	481.854,94	96,37%
Izvor: 116 Predfinanciranje EU projekata		508.000,00	500.000,00	481.854,94	96,37%
311 Plaće (Bruto)		265.000,00	257.000,00	256.204,12	99,69%
3111 Plaće za redovan rad				256.204,12	
312 Ostali rashodi za zaposlene		4.000,00	4.000,00	3.000,00	75,00%
3121 Ostali rashodi za zaposlene				3.000,00	
313 Doprinosi na plaće		44.000,00	44.000,00	42.273,74	96,08%
3132 Doprinosi za obvezno zdravstveno osiguranje				42.273,74	
321 Naknade troškova zaposlenima		10.000,00	10.000,00	9.558,90	95,59%
3212 Naknade za prijevoz, za rad na terenu i odvojeni život				9.558,90	
323 Rashodi za usluge		156.000,00	156.000,00	143.921,68	92,26%
3235 Zakupnine i najamnine				600,00	
3237 Intelektualne i osobne usluge				143.321,68	
329 Ostali nespomenuti rashodi poslovanja		5.000,00	5.000,00	2.986,00	59,72%
3293 Reprezentacija				2.986,00	
422 Postrojenja i oprema		24.000,00	24.000,00	23.910,50	99,63%
4221 Uredska oprema i namještaj				23.910,50	
A 900210 Fond za Gorski kotar		1.557.650,79	1.557.650,79	1.557.650,79	100,00%
Izvor: 111 Porezni i ostali prihodi		1.500.000,00	1.500.000,00	1.500.000,00	100,00%
363 Pomoći unutar općeg proračuna		1.500.000,00	1.500.000,00	1.500.000,00	100,00%
3632 Kapitalne pomoći unutar općeg proračuna				1.500.000,00	
Izvor: 181 Prenesena sredstva - opći prihodi i primici		57.650,79	57.650,79	57.650,79	100,00%

Oznaka	Naziv	Izvorni plan 2021. (1.)	Tekući plan 2021. (2.)	Izvršenje 2021. (3.)	Indeks (3./2.)
363	Pomoći unutar općeg proračuna	57.650,79	57.650,79	57.650,79	100,00%
3632	Kapitalne pomoći unutar općeg proračuna			57.650,79	
T 900211	Projekt "FRAMESPORT" - EU	880.000,00	888.000,00	725.023,98	81,65%
	Izvor: 111 Porezni i ostali prihodi	132.000,00	133.200,00	108.753,56	81,65%
311	Plaće (Bruto)	75.000,00	75.000,00	72.489,84	96,65%
3111	Plaće za redovan rad			72.489,84	
312	Ostali rashodi za zaposlene	1.275,00	1.275,00	1.068,75	83,82%
3121	Ostali rashodi za zaposlene			1.068,75	
313	Doprinosi na plaće	12.750,00	12.750,00	11.960,83	93,81%
3132	Doprinosi za obvezno zdravstveno osiguranje			11.960,83	
321	Naknade troškova zaposlenima	4.575,00	4.575,00	3.692,04	80,70%
3211	Službena putovanja			1.602,96	
3212	Naknade za prijevoz, za rad na terenu i odvojeni život			2.089,08	
323	Rashodi za usluge	36.150,00	34.500,00	14.981,02	43,42%
3233	Usluge promidžbe i informiranja			2.324,77	
3237	Intelektualne i osobne usluge			12.656,25	
329	Ostali nespomenuti rashodi poslovanja	1.500,00	1.500,00	995,25	66,35%
3293	Reprezentacija			995,25	
422	Postrojenja i oprema	750,00	3.600,00	3.565,83	99,05%
4221	Uredska oprema i namještaj			3.565,83	
	Izvor: 116 Predfinanciranje EU projekata	478.000,00	484.800,00	361.830,67	74,64%
311	Plaće (Bruto)	212.000,00	212.000,00	207.465,81	97,86%
3111	Plaće za redovan rad			207.465,81	
312	Ostali rashodi za zaposlene	7.225,00	7.225,00	6.056,25	83,82%
3121	Ostali rashodi za zaposlene			6.056,25	
313	Doprinosi na plaće	37.250,00	37.250,00	34.231,90	91,90%
3132	Doprinosi za obvezno zdravstveno osiguranje			34.231,90	
321	Naknade troškova zaposlenima	13.175,00	13.175,00	11.838,14	89,85%
3212	Naknade za prijevoz, za rad na terenu i odvojeni život			11.838,14	
323	Rashodi za usluge	195.600,00	186.250,00	76.392,46	41,02%
3233	Usluge promidžbe i informiranja			4.673,71	
3237	Intelektualne i osobne usluge			71.718,75	
329	Ostali nespomenuti rashodi poslovanja	8.500,00	8.500,00	5.639,75	66,35%
3293	Reprezentacija			5.639,75	
422	Postrojenja i oprema	4.250,00	20.400,00	20.206,36	99,05%
4221	Uredska oprema i namještaj			20.206,36	
	Izvor: 515 Pomoći za provođenje EU projekata	270.000,00	270.000,00	254.439,75	94,24%
311	Plaće (Bruto)	213.000,00	213.000,00	203.309,91	95,45%
3111	Plaće za redovan rad			203.309,91	
313	Doprinosi na plaće	35.000,00	35.000,00	33.546,20	95,85%
3132	Doprinosi za obvezno zdravstveno osiguranje			33.546,20	
321	Naknade troškova zaposlenima	12.750,00	12.750,00	9.083,64	71,24%
3211	Službena putovanja			9.083,64	
323	Rashodi za usluge	9.250,00	9.250,00	8.500,00	91,89%
3233	Usluge promidžbe i informiranja			8.500,00	
K 900212	Razvoj mreže sanjkalista u Gorskom kotaru	1.193.000,00	1.193.000,00	1.150.000,00	96,40%
	Izvor: 181 Prenesena sredstva - opći prihodi i primici	1.193.000,00	1.193.000,00	1.150.000,00	96,40%
363	Pomoći unutar općeg proračuna	1.193.000,00	1.193.000,00	1.150.000,00	96,40%
3632	Kapitalne pomoći unutar općeg proračuna			1.150.000,00	
Program: 9003	Programi ravnomjernog razvitka	11.736.228,59	11.736.228,59	11.578.150,84	98,65%
K 900301	Projekti regionalnog razvoja	250.000,00	250.000,00	250.000,00	100,00%
	Izvor: 111 Porezni i ostali prihodi	250.000,00	250.000,00	250.000,00	100,00%
363	Pomoći unutar općeg proračuna	250.000,00	250.000,00	250.000,00	100,00%

Oznaka	Naziv	Izvorni plan 2021. (1.)	Tekući plan 2021. (2.)	Izvršenje 2021. (3.)	Indeks (3./2.)
	3631 Tekuće pomoći unutar općeg proračuna			250.000,00	
A 900302	Sufinanciranje programa ravnomjernog razvitka	2.957.149,47	2.957.149,47	2.946.665,47	99,65%
	Izvor: 111 Porezni i ostali prihodi	2.950.000,00	2.950.000,00	2.939.516,00	99,64%
	363 Pomoći unutar općeg proračuna	2.750.000,00	2.750.000,00	2.739.516,00	99,62%
	3631 Tekuće pomoći unutar općeg proračuna			199.516,00	
	3632 Kapitalne pomoći unutar općeg proračuna			2.540.000,00	
	386 Kapitalne pomoći	200.000,00	200.000,00	200.000,00	100,00%
	3861 Kapitalne pomoći kreditnim i ostalim financijskim institucijama te trgovačkim društvima u javnom sektoru			200.000,00	
	Izvor: 581 Prenesena sredstva - pomoći	7.149,47	7.149,47	7.149,47	100,00%
	363 Pomoći unutar općeg proračuna	7.149,47	7.149,47	7.149,47	100,00%
	3632 Kapitalne pomoći unutar općeg proračuna			7.149,47	
K 900308	Regionalni sportsko-rekreacijski i turistički centar Platak	8.042.079,12	8.042.079,12	7.998.627,54	99,46%
	Izvor: 111 Porezni i ostali prihodi	6.900.000,00	6.900.000,00	6.872.720,05	99,60%
	386 Kapitalne pomoći	6.900.000,00	6.900.000,00	6.872.720,05	99,60%
	3861 Kapitalne pomoći kreditnim i ostalim financijskim institucijama te trgovačkim društvima u javnom sektoru			6.872.720,05	
	Izvor: 181 Prenesena sredstva - opći prihodi i primici	1.142.079,12	1.142.079,12	1.125.907,49	98,58%
	386 Kapitalne pomoći	1.142.079,12	1.142.079,12	1.125.907,49	98,58%
	3861 Kapitalne pomoći kreditnim i ostalim financijskim institucijama te trgovačkim društvima u javnom sektoru			1.125.907,49	
K 900314	Projekt modernizacije željezničke pruge Škrljevo-Rijeka-Jurdani - HŽ INFRASTRUKTURA d.o.o.	31.000,00	31.000,00		
	Izvor: 111 Porezni i ostali prihodi	31.000,00	31.000,00		
	386 Kapitalne pomoći	31.000,00	31.000,00		
T 900315	Projekt "EXCOVER" - EU	406.000,00	406.000,00	334.107,83	82,29%
	Izvor: 116 Predfinanciranje EU projekata	406.000,00	406.000,00	334.107,83	82,29%
	311 Plaće (Bruto)	132.000,00	141.000,00	138.300,35	98,09%
	3111 Plaće za redovan rad			138.300,35	
	312 Ostali rashodi za zaposlene	2.000,00	2.000,00	1.950,00	97,50%
	3121 Ostali rashodi za zaposlene			1.950,00	
	313 Doprinosi na plaće	22.000,00	23.650,00	22.819,58	96,49%
	3132 Doprinosi za obvezno zdravstveno osiguranje			22.819,58	
	321 Naknade troškova zaposlenima	15.000,00	14.250,00	4.155,95	29,16%
	3212 Naknade za prijevoz, za rad na terenu i odvojeni život			4.155,95	
	322 Rashodi za materijal i energiju	1.000,00	1.000,00		
	323 Rashodi za usluge	199.500,00	189.600,00	141.372,69	74,56%
	3233 Usluge promidžbe i informiranja			24.810,19	
	3237 Intelektualne i osobne usluge			116.562,50	
	324 Naknade troškova osobama izvan radnog odnosa	500,00	500,00		
	329 Ostali nespomenuti rashodi poslovanja	13.000,00	13.000,00	5.041,31	38,78%
	3292 Premije osiguranja			650,00	
	3293 Reprerentacija			4.391,31	
	422 Postrojenja i oprema	21.000,00	21.000,00	20.467,95	97,47%
	4227 Uredaji, strojevi i oprema za ostale namjene			20.467,95	
T 900316	Sklonište za nezbrinute životinje	50.000,00	50.000,00	48.750,00	97,50%
	Izvor: 111 Porezni i ostali prihodi	50.000,00	50.000,00	48.750,00	97,50%
	323 Rashodi za usluge	50.000,00	50.000,00	48.750,00	97,50%
	3237 Intelektualne i osobne usluge			48.750,00	
Glava: 00903	REGIONALNA RAZVOJNA AGENCIJA PRIMORSKO-GORANSKE ŽUPANIJE	6.079.000,00	6.079.000,00	4.617.715,29	75,96%
	Izvor: 111 Porezni i ostali prihodi	2.203.988,63	2.203.988,63	1.590.216,50	72,15%
	Izvor: 321 Vlastiti prihodi - proračunski korisnici	500,00	500,00		
	Izvor: 383 Prenesena sredstva - vlastiti prihodi proračunskih korisnika	11,37	11,37	11,37	100,00%
	Izvor: 521 Pomoći - proračunski korisnici	48.500,00	48.500,00	5.941,32	12,25%

Oznaka	Naziv	Izvorni plan 2021. (1.)	Tekući plan 2021. (2.)	Izvršenje 2021. (3.)	Indeks (3./2.)
	Izvor: 525 Pomoći za provođenje EU projekata - proračunski korisnici	2.836.000,00	2.836.000,00	2.502.654,76	88,25%
	Izvor: 831 Namjenski primici-proračunski korisnici	990.000,00	990.000,00	518.891,34	52,41%
	Program: 9301 Redovna djelatnost JU Regionalne razvojne agencije	1.164.000,00	1.164.000,00	718.134,21	61,70%
	A 930101 Plaće i ostali rashodi za redovan rad JU Regionalne razvojne agencije	608.000,00	608.000,00	369.967,41	60,85%
	Izvor: 111 Porezni i ostali prihodi	608.000,00	608.000,00	369.967,41	60,85%
	311 Plaće (Bruto)	450.000,00	450.000,00	259.092,07	57,58%
	3111 Plaće za redovan rad			259.092,07	
	312 Ostali rashodi za zaposlene	85.000,00	85.000,00	68.100,00	80,12%
	3121 Ostali rashodi za zaposlene			68.100,00	
	313 Doprinosi na plaće	73.000,00	73.000,00	42.775,34	58,60%
	3132 Doprinosi za obvezno zdravstveno osiguranje			42.775,34	
	A 930102 Materijalni rashodi i oprema za provođenje programa JU Regionalne razvojne agencije	556.000,00	556.000,00	348.166,80	62,62%
	Izvor: 111 Porezni i ostali prihodi	555.490,90	555.490,90	348.157,70	62,68%
	321 Naknade troškova zaposlenima	101.000,00	101.000,00	44.307,38	43,87%
	3211 Službena putovanja			1.753,00	
	3212 Naknade za prijevoz, za rad na terenu i odvojeni život			42.554,38	
	322 Rashodi za materijal i energiju	51.000,00	51.000,00	30.040,61	58,90%
	3221 Uredski materijal i ostali materijalni rashodi			11.688,98	
	3223 Energija			14.009,56	
	3224 Materijal i dijelovi za tekuće i investicijsko održavanje			2.903,19	
	3225 Sitni inventar i auto gume			1.438,88	
	323 Rashodi za usluge	298.900,00	298.900,00	219.594,60	73,47%
	3231 Usluge telefona, pošte i prijevoza			1.883,03	
	3232 Usluge tekućeg i investicijskog održavanja			14.658,07	
	3233 Usluge promidžbe i informiranja			1.737,50	
	3234 Komunalne usluge			35.277,24	
	3235 Zakupnine i najamnine			37.370,00	
	3236 Zdravstvene i veterinarske usluge			20.350,00	
	3237 Intelektualne i osobne usluge			73.013,25	
	3238 Računalne usluge			11.400,00	
	3239 Ostale usluge			23.905,51	
	329 Ostali nespomenuti rashodi poslovanja	57.000,00	57.000,00	37.629,01	66,02%
	3291 Naknade za rad predstavničkih i izvršnih tijela, povjerenstava i slično			14.874,33	
	3292 Premije osiguranja			6.661,99	
	3293 Reprezentacija			12.267,69	
	3294 Članarine i norme			555,00	
	3295 Pristojbe i naknade			40,00	
	3299 Ostali nespomenuti rashodi poslovanja			3.230,00	
	342 Kamate za primljene kredite i zajmove	11.500,00	11.500,00	279,13	2,43%
	3423 Kamate za primljene kredite i zajmove od kreditnih i ostalih financijskih institucija izvan javnog sektora			279,13	
	343 Ostali financijski rashodi	28.090,90	28.090,90	13.336,97	47,48%
	3431 Bankarske usluge i usluge platnog prometa			12.221,30	
	3432 Negativne tečajne razlike i razlike zbog primjene valutne klauzule			1.107,66	
	3433 Zatezne kamate			8,01	
	422 Postrojenja i oprema	8.000,00	8.000,00	2.970,00	37,13%
	4221 Uredska oprema i namještaj			2.970,00	
	Izvor: 321 Vlastiti prihodi - proračunski korisnici	500,00	500,00		
	342 Kamate za primljene kredite i zajmove	500,00	500,00		
	Izvor: 383 Prenesena sredstva - vlastiti prihodi proračunskih korisnika	9,10	9,10	9,10	100,00%
	343 Ostali financijski rashodi	9,10	9,10	9,10	100,00%

Oznaka	Naziv	Izvorni plan 2021. (1.)	Tekući plan 2021. (2.)	Izvršenje 2021. (3.)	Indeks (3./2.)
3431	Bankarske usluge i usluge platnog prometa			9,10	
Program: 9302 Programi JU Regionalna razvojna agencija		4.915.000,00	4.915.000,00	3.899.581,08	79,34%
A 930201 Priprema i provedba projekata		56.000,00	56.000,00	24.218,36	43,25%
Izvor: 111 Porezni i ostali prihodi		32.000,00	32.000,00	20.175,00	63,05%
323 Rashodi za usluge		32.000,00	32.000,00	20.175,00	63,05%
3233	Usluge promidžbe i informiranja			10.225,00	
3237	Intelektualne i osobne usluge			9.950,00	
Izvor: 521 Pomoći - proračunski korisnici		24.000,00	24.000,00	4.043,36	16,85%
311 Plaće (Bruto)		10.000,00	10.000,00	3.478,46	34,78%
3111	Plaće za redovan rad			3.478,46	
313 Doprinosi na plaće		2.000,00	2.000,00	564,90	28,25%
3132	Doprinosi za obvezno zdravstveno osiguranje			564,90	
321 Naknade troškova zaposlenima		12.000,00	12.000,00		
A 930202 Privlačenje potencijalnih ulagača		110.000,00	110.000,00	103.197,84	93,82%
Izvor: 111 Porezni i ostali prihodi		109.997,73	109.997,73	103.195,57	93,82%
321 Naknade troškova zaposlenima		2.000,00	2.000,00	246,00	12,30%
3211	Službena putovanja			246,00	
323 Rashodi za usluge		107.997,73	107.997,73	102.949,57	95,33%
3233	Usluge promidžbe i informiranja			10.000,00	
3235	Zakupnine i najamnine			875,00	
3237	Intelektualne i osobne usluge			92.074,57	
Izvor: 383 Prenesena sredstva - vlastiti prihodi proračunskih korisnika		2,27	2,27	2,27	100,00%
323 Rashodi za usluge		2,27	2,27	2,27	100,00%
3237	Intelektualne i osobne usluge			2,27	
K 930207 Plan razvoja PGŽ 2021.-2027.		30.000,00	30.000,00	6.375,00	21,25%
Izvor: 111 Porezni i ostali prihodi		30.000,00	30.000,00	6.375,00	21,25%
323 Rashodi za usluge		30.000,00	30.000,00	6.375,00	21,25%
3237	Intelektualne i osobne usluge			6.375,00	
T 930208 Projekt "Pametna regija"		215.000,00	215.000,00	210.625,00	97,97%
Izvor: 111 Porezni i ostali prihodi		215.000,00	215.000,00	210.625,00	97,97%
323 Rashodi za usluge		215.000,00	215.000,00	210.625,00	97,97%
3233	Usluge promidžbe i informiranja			18.625,00	
3237	Intelektualne i osobne usluge			192.000,00	
T 930210 Jačanje razvojnih kapaciteta PGŽ		3.728.000,00	3.728.000,00	2.835.051,68	76,05%
Izvor: 111 Porezni i ostali prihodi		537.500,00	537.500,00	423.703,87	78,83%
311 Plaće (Bruto)		324.000,00	324.000,00	292.983,02	90,43%
3111	Plaće za redovan rad			292.983,02	
313 Doprinosi na plaće		53.500,00	53.500,00	48.339,80	90,35%
3132	Doprinosi za obvezno zdravstveno osiguranje			48.339,80	
321 Naknade troškova zaposlenima		17.200,00	17.200,00	2.568,43	14,93%
3211	Službena putovanja			1.269,50	
3213	Stručno usavršavanje zaposlenika			1.298,93	
322 Rashodi za materijal i energiju		13.500,00	13.500,00	4.372,57	32,39%
3221	Uredski materijal i ostali materijalni rashodi			979,68	
3223	Energija			1.902,38	
3224	Materijal i dijelovi za tekuće i investicijsko održavanje			1.490,51	
323 Rashodi za usluge		110.250,00	110.250,00	72.166,30	65,46%
3231	Usluge telefona, pošte i prijevoza			4.370,34	
3233	Usluge promidžbe i informiranja			10.416,95	
3235	Zakupnine i najamnine			8.788,57	
3237	Intelektualne i osobne usluge			40.490,44	
3238	Računalne usluge			8.100,00	
329 Ostali nespomenuti rashodi poslovanja		6.000,00	6.000,00	444,35	7,41%

Oznaka	Naziv	Izvorni plan 2021. (1.)	Tekući plan 2021. (2.)	Izvršenje 2021. (3.)	Indeks (3./2.)
	3293 Reprerentacija			444,35	
	422 Postrojenja i oprema	10.050,00	10.050,00	2.829,40	28,15%
	4221 Uredska oprema i namještaj			377,84	
	4222 Komunikacijska oprema			2.451,56	
	426 Nematerijalna proizvedena imovina	3.000,00	3.000,00		
	Izvor: 521 Pomoći - proračunski korisnici	24.500,00	24.500,00	1.897,96	7,75%
	311 Plaće (Bruto)	21.000,00	21.000,00	1.629,15	7,76%
	3111 Plaće za redovan rad			1.629,15	
	313 Doprinosi na plaće	3.500,00	3.500,00	268,81	7,68%
	3132 Doprinosi za obvezno zdravstveno osiguranje			268,81	
	321 Naknade troškova zaposlenima				
	3211 Službena putovanja				
	3213 Stručno usavršavanje zaposlenika				
	322 Rashodi za materijal i energiju				
	3221 Uredski materijal i ostali materijalni rashodi				
	3223 Energija				
	3224 Materijal i dijelovi za tekuće i investicijsko održavanje				
	323 Rashodi za usluge				
	3231 Usluge telefona, pošte i prijevoza				
	3233 Usluge promidžbe i informiranja				
	3235 Zakupnine i najamnine				
	3237 Intelektualne i osobne usluge				
	3238 Računalne usluge				
	329 Ostali nespomenuti rashodi poslovanja				
	3293 Reprerentacija				
	Izvor: 525 Pomoći za provođenje EU projekata - proračunski korisnici	2.716.000,00	2.716.000,00	2.366.342,39	87,13%
	311 Plaće (Bruto)	1.687.000,00	1.687.000,00	1.667.014,11	98,82%
	3111 Plaće za redovan rad			1.667.014,11	
	313 Doprinosi na plaće	279.000,00	279.000,00	275.043,67	98,58%
	3132 Doprinosi za obvezno zdravstveno osiguranje			275.043,67	
	321 Naknade troškova zaposlenima	90.800,00	90.800,00	15.121,07	16,65%
	3211 Službena putovanja			7.760,50	
	3213 Stručno usavršavanje zaposlenika			7.360,57	
	322 Rashodi za materijal i energiju	69.000,00	69.000,00	24.777,89	35,91%
	3221 Uredski materijal i ostali materijalni rashodi			5.551,54	
	3223 Energija			10.780,10	
	3224 Materijal i dijelovi za tekuće i investicijsko održavanje			8.446,25	
	323 Rashodi za usluge	482.250,00	482.250,00	365.834,43	75,86%
	3231 Usluge telefona, pošte i prijevoza			24.764,80	
	3233 Usluge promidžbe i informiranja			39.500,00	
	3235 Zakupnine i najamnine			29.873,82	
	3237 Intelektualne i osobne usluge			229.445,81	
	3238 Računalne usluge			42.250,00	
	329 Ostali nespomenuti rashodi poslovanja	34.000,00	34.000,00	2.517,92	7,41%
	3293 Reprerentacija			2.517,92	
	422 Postrojenja i oprema	56.950,00	56.950,00	16.033,30	28,15%
	4221 Uredska oprema i namještaj			2.141,11	
	4222 Komunikacijska oprema			13.892,19	
	426 Nematerijalna proizvedena imovina	17.000,00	17.000,00		
	Izvor: 831 Namjenski primici-proračunski korisnici	450.000,00	450.000,00	43.107,46	9,58%
	311 Plaće (Bruto)	258.000,00	258.000,00		
	313 Doprinosi na plaće	42.000,00	42.000,00		
	322 Rashodi za materijal i energiju	7.500,00	7.500,00		

Oznaka	Naziv	Izvorni plan 2021. (1.)	Tekući plan 2021. (2.)	Izvršenje 2021. (3.)	Indeks (3./2.)
323	Rashodi za usluge	142.500,00	142.500,00	43.107,46	30,25%
3233	Usluge promidžbe i informiranja			19.529,40	
3235	Zakupnine i najamnine			19.928,06	
3238	Računalne usluge			3.650,00	
T 930211	Projekt "MIMOSA"	776.000,00	776.000,00	720.113,20	92,80%
Izvor: 111	Porezni i ostali prihodi	116.000,00	116.000,00	108.016,95	93,12%
311	Plaće (Bruto)	15.000,00	15.000,00	13.356,74	89,04%
3111	Plaće za redovan rad			13.356,74	
312	Ostali rashodi za zaposlene	270,00	270,00	270,00	100,00%
3121	Ostali rashodi za zaposlene			270,00	
313	Doprinosi na plaće	2.700,00	2.700,00	2.203,92	81,63%
3132	Doprinosi za obvezno zdravstveno osiguranje			2.203,92	
321	Naknade troškova zaposlenima	4.500,00	4.500,00		
322	Rashodi za materijal i energiju	900,00	900,00	721,00	80,11%
3221	Uredski materijal i ostali materijalni rashodi			141,00	
3223	Energija			298,94	
3224	Materijal i dijelovi za tekuće i investicijsko održavanje			281,06	
323	Rashodi za usluge	92.330,00	92.330,00	91.174,60	98,75%
3231	Usluge telefona, pošte i prijevoza			288,76	
3233	Usluge promidžbe i informiranja			281,25	
3235	Zakupnine i najamnine			363,00	
3237	Intelektualne i osobne usluge			89.932,21	
3239	Ostale usluge			309,38	
343	Ostali financijski rashodi	300,00	300,00	290,69	96,90%
3431	Bankarske usluge i usluge platnog prometa			290,69	
Izvor: 521	Pomoći - proračunski korisnici				
311	Plaće (Bruto)				
3111	Plaće za redovan rad				
313	Doprinosi na plaće				
3132	Doprinosi za obvezno zdravstveno osiguranje				
323	Rashodi za usluge				
3231	Usluge telefona, pošte i prijevoza				
3233	Usluge promidžbe i informiranja				
3235	Zakupnine i najamnine				
3239	Ostale usluge				
343	Ostali financijski rashodi				
3431	Bankarske usluge i usluge platnog prometa				
Izvor: 525	Pomoći za provođenje EU projekata - proračunski korisnici	120.000,00	120.000,00	136.312,37	113,59%
311	Plaće (Bruto)	64.800,00	64.800,00	75.688,00	116,80%
3111	Plaće za redovan rad			75.688,00	
312	Ostali rashodi za zaposlene	1.530,00	1.530,00	1.530,00	100,00%
3121	Ostali rashodi za zaposlene			1.530,00	
313	Doprinosi na plaće	11.500,00	11.500,00	12.488,52	108,60%
3132	Doprinosi za obvezno zdravstveno osiguranje			12.488,52	
321	Naknade troškova zaposlenima	25.500,00	25.500,00		
322	Rashodi za materijal i energiju	4.800,00	4.800,00	4.085,69	85,12%
3221	Uredski materijal i ostali materijalni rashodi			799,00	
3223	Energija			1.694,00	
3224	Materijal i dijelovi za tekuće i investicijsko održavanje			1.592,69	
323	Rashodi za usluge	9.170,00	9.170,00	40.872,15	445,72%
3231	Usluge telefona, pošte i prijevoza			1.636,24	
3233	Usluge promidžbe i informiranja			1.593,75	
3235	Zakupnine i najamnine			2.057,00	

Oznaka	Naziv	Izvorni plan 2021. (1.)	Tekući plan 2021. (2.)	Izvršenje 2021. (3.)	Indeks (3./2.)
3237	Intelektualne i osobne usluge			33.832,04	
3239	Ostale usluge			1.753,12	
343	Ostali financijski rashodi	2.700,00	2.700,00	1.648,01	61,04%
3431	Bankarske usluge i usluge platnog prometa			1.648,01	
Izvor: 831	Namjenski primici-proračunski korisnici	540.000,00	540.000,00	475.783,88	88,11%
311	Plaće (Bruto)	20.200,00	20.200,00		
3111	Plaće za redovan rad				
313	Doprinosi na plaće	3.300,00	3.300,00		
3132	Doprinosi za obvezno zdravstveno osiguranje				
323	Rashodi za usluge	516.500,00	516.500,00	475.783,88	92,12%
3237	Intelektualne i osobne usluge			475.783,88	
Glava: 00904	REGIONALNA ENERGETSKA AGENCIJA	1.905.000,00	1.905.000,00	1.640.551,08	86,12%
KVARNER					
Izvor: 111	Porezni i ostali prihodi	1.376.980,75	1.376.980,75	1.265.989,64	91,94%
Izvor: 116	Predfinanciranje EU projekata	222.650,00	222.650,00	202.421,06	90,91%
Izvor: 321	Vlastiti prihodi - proračunski korisnici	130.000,00	130.000,00	44.240,43	34,03%
Izvor: 383	Prenesena sredstva - vlastiti prihodi proračunskih korisnika	155.369,25	155.369,25	109.093,98	70,22%
Izvor: 521	Pomoći - proračunski korisnici				
Izvor: 525	Pomoći za provođenje EU projekata - proračunski korisnici	20.000,00	20.000,00	18.805,97	94,03%
Program: 9401	Redovna djelatnost Regionalne energetske agencije Kvarner	1.584.926,15	1.584.926,15	1.383.532,07	87,29%
A 940101	Plaće i ostali rashodi za redovan rad Regionalne energetske agencije	936.500,00	936.500,00	908.498,53	97,01%
Izvor: 111	Porezni i ostali prihodi	926.500,00	926.500,00	908.498,53	98,06%
311	Plaće (Bruto)	771.000,00	771.000,00	759.444,75	98,50%
3111	Plaće za redovan rad			759.444,75	
312	Ostali rashodi za zaposlene	29.100,00	29.100,00	23.400,00	80,41%
3121	Ostali rashodi za zaposlene			23.400,00	
313	Doprinosi na plaće	126.400,00	126.400,00	125.653,78	99,41%
3132	Doprinosi za obvezno zdravstveno osiguranje			125.653,78	
Izvor: 383	Prenesena sredstva - vlastiti prihodi proračunskih korisnika	10.000,00	10.000,00		
312	Ostali rashodi za zaposlene	10.000,00	10.000,00		
A 940102	Materijalni rashodi i oprema za provođenje programa Regionalne energetske agencije	648.426,15	648.426,15	475.033,54	73,26%
Izvor: 111	Porezni i ostali prihodi	430.130,75	430.130,75	341.449,13	79,38%
321	Naknade troškova zaposlenima	20.300,00	20.300,00	15.501,74	76,36%
3211	Službena putovanja			1.076,00	
3212	Naknade za prijevoz, za rad na terenu i odvojeni život			14.425,74	
322	Rashodi za materijal i energiju	59.630,75	59.630,75	40.879,25	68,55%
3221	Uredski materijal i ostali materijalni rashodi			6.753,40	
3223	Energija			26.493,41	
3224	Materijal i dijelovi za tekuće i investicijsko održavanje			6.137,44	
3225	Sitni inventar i auto gume			1.495,00	
323	Rashodi za usluge	297.000,00	297.000,00	254.428,00	85,67%
3231	Usluge telefona, pošte i prijevoza			16.010,47	
3232	Usluge tekućeg i investicijskog održavanja			14.526,53	
3233	Usluge promidžbe i informiranja			9.943,25	
3234	Komunalne usluge			23.346,58	
3235	Zakupnine i najamnine			32.415,27	
3237	Intelektualne i osobne usluge			131.000,00	
3238	Računalne usluge			10.421,09	
3239	Ostale usluge			16.764,81	
329	Ostali nespomenuti rashodi poslovanja	48.700,00	48.700,00	29.394,40	60,36%
3291	Naknade za rad predstavničkih i izvršnih tijela, povjerenstava i slično			20.166,10	

Oznaka	Naziv	Izvorni plan 2021. (1.)	Tekući plan 2021. (2.)	Izvršenje 2021. (3.)	Indeks (3./2.)
3292	Premije osiguranja			7.308,30	
3299	Ostali nespomenuti rashodi poslovanja			1.920,00	
343	Ostali financijski rashodi	4.500,00	4.500,00	1.245,74	27,68%
3431	Bankarske usluge i usluge platnog prometa			1.243,78	
3433	Zatezne kamate			1,96	
Izvor: 321	Vlastiti prihodi - proračunski korisnici	104.000,00	104.000,00	44.240,43	42,54%
321	Naknade troškova zaposlenima	6.000,00	6.000,00	662,00	11,03%
3211	Službena putovanja			662,00	
323	Rashodi za usluge	90.000,00	90.000,00	43.570,60	48,41%
3232	Usluge tekućeg i investicijskog održavanja			2.526,00	
3236	Zdravstvene i veterinarske usluge			4.210,00	
3237	Intelektualne i osobne usluge			36.834,60	
343	Ostali financijski rashodi	1.000,00	1.000,00	7,83	0,78%
3431	Bankarske usluge i usluge platnog prometa			7,83	
422	Postrojenja i oprema	5.000,00	5.000,00		
426	Nematerijalna proizvedena imovina	2.000,00	2.000,00		
Izvor: 383	Prenesena sredstva - vlastiti prihodi proračunskih korisnika	114.295,40	114.295,40	89.343,98	78,17%
321	Naknade troškova zaposlenima	20.000,00	20.000,00	14.211,33	71,06%
3211	Službena putovanja			6.906,33	
3213	Stručno usavršavanje zaposlenika			7.305,00	
322	Rashodi za materijal i energiju	20.000,00	20.000,00	9.602,26	48,01%
3221	Uredski materijal i ostali materijalni rashodi			9.602,26	
323	Rashodi za usluge	56.295,40	56.295,40	51.350,85	91,22%
3233	Usluge promidžbe i informiranja			5.055,45	
3237	Intelektualne i osobne usluge			46.295,40	
329	Ostali nespomenuti rashodi poslovanja	18.000,00	18.000,00	14.179,54	78,78%
3293	Reprezentacija			6.676,39	
3294	Članarine i norme			7.503,15	
Program: 9402	Programi Regionalne energetske agencije Kvarner	320.073,85	320.073,85	257.019,01	80,30%
T 940201	Energetska obnova javnih objekata	21.000,00	21.000,00	19.812,00	94,34%
Izvor: 111	Porezni i ostali prihodi	1.000,00	1.000,00	62,00	6,20%
321	Naknade troškova zaposlenima	1.000,00	1.000,00	62,00	6,20%
3211	Službena putovanja			62,00	
Izvor: 383	Prenesena sredstva - vlastiti prihodi proračunskih korisnika	20.000,00	20.000,00	19.750,00	98,75%
323	Rashodi za usluge	20.000,00	20.000,00	19.750,00	98,75%
3237	Intelektualne i osobne usluge			19.750,00	
T 940203	e-škole	3.000,00	3.000,00	1.429,00	47,63%
Izvor: 111	Porezni i ostali prihodi	3.000,00	3.000,00	1.429,00	47,63%
321	Naknade troškova zaposlenima	3.000,00	3.000,00	1.429,00	47,63%
3211	Službena putovanja			1.429,00	
T 940206	Projekt "INSULAE" - EU	167.073,85	167.073,85	119.965,40	71,80%
Izvor: 116	Predfinanciranje EU projekata	130.000,00	130.000,00	119.965,40	92,28%
311	Plaće (Bruto)	100.000,00	100.000,00	99.992,67	99,99%
3111	Plaće za redovan rad			99.992,67	
313	Doprinosi na plaće	17.000,00	17.000,00	16.498,79	97,05%
3132	Doprinosi za obvezno zdravstveno osiguranje			16.498,79	
321	Naknade troškova zaposlenima	13.000,00	13.000,00	3.473,94	26,72%
3211	Službena putovanja			1.820,00	
3212	Naknade za prijevoz, za rad na terenu i odvojeni život			1.653,94	
Izvor: 321	Vlastiti prihodi - proračunski korisnici	26.000,00	26.000,00		
323	Rashodi za usluge	26.000,00	26.000,00		
Izvor: 383	Prenesena sredstva - vlastiti prihodi proračunskih korisnika	11.073,85	11.073,85		

Oznaka	Naziv	Izvorni plan 2021. (1.)	Tekući plan 2021. (2.)	Izvršenje 2021. (3.)	Indeks (3./2.)
323	Rashodi za usluge	11.073,85	11.073,85		
T 940207	Projekt "ISLANDER"	20.000,00	20.000,00	18.805,97	94,03%
	Izvor: 521 Pomoći - proračunski korisnici				
	311 Plaće (Bruto)				
	3111 Plaće za redovan rad				
	313 Doprinosi na plaće				
	3132 Doprinosi za obvezno zdravstveno osiguranje				
	321 Naknade troškova zaposlenima				
	3212 Naknade za prijevoz, za rad na terenu i odvojeni život				
	Izvor: 525 Pomoći za provođenje EU projekata - proračunski korisnici	20.000,00	20.000,00	18.805,97	94,03%
	311 Plaće (Bruto)	16.000,00	16.000,00	15.921,02	99,51%
	3111 Plaće za redovan rad			15.921,02	
	313 Doprinosi na plaće	3.000,00	3.000,00	2.626,97	87,57%
	3132 Doprinosi za obvezno zdravstveno osiguranje			2.626,97	
	321 Naknade troškova zaposlenima	1.000,00	1.000,00	257,98	25,80%
	3212 Naknade za prijevoz, za rad na terenu i odvojeni život			257,98	
T 940208	Projekt "PRISMI PLUS" - EU	109.000,00	109.000,00	97.006,64	89,00%
	Izvor: 111 Porezni i ostali prihodi	16.350,00	16.350,00	14.550,98	89,00%
	311 Plaće (Bruto)	13.500,00	13.500,00	12.333,14	91,36%
	3111 Plaće za redovan rad			12.333,14	
	313 Doprinosi na plaće	2.325,00	2.325,00	2.052,24	88,27%
	3132 Doprinosi za obvezno zdravstveno osiguranje			2.052,24	
	321 Naknade troškova zaposlenima	525,00	525,00	165,60	31,54%
	3212 Naknade za prijevoz, za rad na terenu i odvojeni život			165,60	
	Izvor: 116 Predfinanciranje EU projekata	92.650,00	92.650,00	82.455,66	89,00%
	311 Plaće (Bruto)	76.500,00	76.500,00	69.887,87	91,36%
	3111 Plaće za redovan rad			69.887,87	
	313 Doprinosi na plaće	13.175,00	13.175,00	11.629,39	88,27%
	3132 Doprinosi za obvezno zdravstveno osiguranje			11.629,39	
	321 Naknade troškova zaposlenima	2.975,00	2.975,00	938,40	31,54%
	3212 Naknade za prijevoz, za rad na terenu i odvojeni život			938,40	

Oznaka	Naziv	Izvorni plan 2021. (1.)	Tekući plan 2021. (2.)	Izvršenje 2021. (3.)	Indeks (3./2.)
Razdjel: 010 UPRAVNI ODJEL ZA SOCIJALNU POLITIKU I MLADE		72.344.000,00	72.504.000,00	70.448.406,18	97,16%
Glava: 01001 UPRAVNI ODJEL ZA SOCIJALNU POLITIKU I MLADE		10.102.076,40	10.287.076,40	9.914.920,53	96,38%
Izvor: 111 Porezni i ostali prihodi		4.717.824,00	4.902.824,00	4.639.025,79	94,62%
Izvor: 181 Prenesena sredstva - opći prihodi i primici		325.819,40	325.819,40	225.819,40	69,31%
Izvor: 443 Prihodi za decentralizirane funkcije - CZSS		5.058.433,00	5.058.433,00	5.050.075,34	99,83%
Program: 1011 Stručni i administrativni poslovi		116.048,00	139.168,00	130.192,96	93,55%
A 101101 Materijalni rashodi Odjela		116.048,00	139.168,00	130.192,96	93,55%
Izvor: 111 Porezni i ostali prihodi		116.048,00	139.168,00	130.192,96	93,55%
321 Naknade troškova zaposlenima		20.500,00	29.620,00	23.604,96	79,69%
3211 Službena putovanja				23.604,96	
322 Rashodi za materijal i energiju		7.000,00	12.000,00	11.793,66	98,28%
3221 Uredski materijal i ostali materijalni rashodi				11.793,66	
323 Rashodi za usluge		39.250,00	39.250,00	39.246,50	99,99%
3231 Usluge telefona, pošte i prijevoza				9.000,00	
3233 Usluge promidžbe i informiranja				30.246,50	
324 Naknade troškova osobama izvan radnog odnosa		1.500,00	1.500,00		
329 Ostali nespomenuti rashodi poslovanja		47.798,00	56.798,00	55.547,84	97,80%
3293 Reprezentacija				40.172,84	
3299 Ostali nespomenuti rashodi poslovanja				15.375,00	
Program: 4302 Zakonski standard ustanova socijalne skrbi		5.058.433,00	5.058.433,00	5.050.075,34	99,83%
A 430201 Centri za socijalnu skrb - materijalni rashodi		3.903.433,00	3.903.433,00	4.030.525,34	103,26%
Izvor: 443 Prihodi za decentralizirane funkcije - CZSS		3.903.433,00	3.903.433,00	4.030.525,34	103,26%
366 Pomoći proračunskim korisnicima drugih proračuna		3.903.433,00	3.903.433,00	4.030.525,34	103,26%
3661 Tekuće pomoći proračunskim korisnicima drugih proračuna				4.030.525,34	
A 430202 Naknada za ogrjev		1.155.000,00	1.155.000,00	1.019.550,00	88,27%
Izvor: 443 Prihodi za decentralizirane funkcije - CZSS		1.155.000,00	1.155.000,00	1.019.550,00	88,27%
363 Pomoći unutar općeg proračuna		1.155.000,00	1.155.000,00	1.019.550,00	88,27%
3631 Tekuće pomoći unutar općeg proračuna				1.019.550,00	
Program: 4304 Ostali programi socijalne skrbi		3.131.776,00	3.280.156,00	3.143.675,50	95,84%
A 430401 Potpora Crvenom križu PGŽ		1.259.156,00	1.259.156,00	1.259.156,00	100,00%
Izvor: 111 Porezni i ostali prihodi		1.259.156,00	1.259.156,00	1.259.156,00	100,00%
381 Tekuće donacije		1.259.156,00	1.259.156,00	1.259.156,00	100,00%
3811 Tekuće donacije u novcu				1.259.156,00	
T 430402 Potpora ustanovi Dječji dom "Tić" Rijeka		209.000,00	209.000,00	209.000,00	100,00%
Izvor: 111 Porezni i ostali prihodi		209.000,00	209.000,00	209.000,00	100,00%
366 Pomoći proračunskim korisnicima drugih proračuna		209.000,00	209.000,00	209.000,00	100,00%
3661 Tekuće pomoći proračunskim korisnicima drugih proračuna				209.000,00	
T 430407 Programi ustanova i druga u socijalnoj skrbi		763.620,00	757.000,00	662.000,00	87,45%
Izvor: 111 Porezni i ostali prihodi		763.620,00	757.000,00	662.000,00	87,45%
381 Tekuće donacije		663.620,00	662.000,00	662.000,00	100,00%
3811 Tekuće donacije u novcu				662.000,00	
382 Kapitalne donacije		100.000,00	95.000,00		
T 430419 Zaklada "Vaša pošta" projekt "Dobri ljudi djeci Hrvatske" - potpora djeci bez roditeljske skrbi PGŽ		50.000,00	50.000,00	50.000,00	100,00%
Izvor: 111 Porezni i ostali prihodi		50.000,00	50.000,00	50.000,00	100,00%
381 Tekuće donacije		50.000,00	50.000,00	50.000,00	100,00%
3811 Tekuće donacije u novcu				50.000,00	
A 430422 Potpora programima izvaninstitucijske skrbi u JLS		350.000,00	350.000,00	345.000,00	98,57%
Izvor: 111 Porezni i ostali prihodi		350.000,00	350.000,00	345.000,00	98,57%
363 Pomoći unutar općeg proračuna		350.000,00	350.000,00	345.000,00	98,57%
3631 Tekuće pomoći unutar općeg proračuna				345.000,00	

Oznaka	Naziv	Izvorni plan 2021. (1.)	Tekući plan 2021. (2.)	Izvršenje 2021. (3.)	Indeks (3./2.)
A 430428	Provođenje logopedске terapije i rehabilitacije za djecu s područja Gorskog kotara i djecu sa posebnim potrebama	100.000,00	95.000,00	65.000,45	68,42%
	Izvor: 111 Porezni i ostali prihodi	100.000,00	95.000,00	65.000,45	68,42%
	363 Pomoći unutar općeg proračuna	100.000,00	95.000,00	65.000,45	68,42%
	3631 Tekuće pomoći unutar općeg proračuna			65.000,45	
T 430434	Program sprječavanja svih oblika nasilja nad ženama	100.000,00	100.000,00	100.000,00	100,00%
	Izvor: 111 Porezni i ostali prihodi	100.000,00	100.000,00	100.000,00	100,00%
	381 Tekuće donacije	100.000,00	100.000,00	100.000,00	100,00%
	3811 Tekuće donacije u novcu			100.000,00	
A 430435	Troškovi prijevoza i ukopa HRVI i branitelja iz Domovinskog rata	200.000,00	360.000,00	353.519,05	98,20%
	Izvor: 111 Porezni i ostali prihodi	200.000,00	360.000,00	353.519,05	98,20%
	372 Ostale naknade građanima i kućanstvima iz proračuna	200.000,00	360.000,00	353.519,05	98,20%
	3722 Naknade građanima i kućanstvima u naravi			353.519,05	
K 430437	Županijski dom za starije osobe u Klani	100.000,00	100.000,00	100.000,00	100,00%
	Izvor: 111 Porezni i ostali prihodi	100.000,00	100.000,00	100.000,00	100,00%
	363 Pomoći unutar općeg proračuna	100.000,00	100.000,00	100.000,00	100,00%
	3632 Kapitalne pomoći unutar općeg proračuna			100.000,00	
	Program: 4305 Unapređenje položaja mladih	1.795.819,40	1.809.319,40	1.590.976,73	87,93%
T 430501	Županija prijatelj djece	37.500,00	37.500,00	37.412,00	99,77%
	Izvor: 111 Porezni i ostali prihodi	37.500,00	37.500,00	37.412,00	99,77%
	329 Ostali nespomenuti rashodi poslovanja	12.500,00	12.500,00	12.500,00	100,00%
	3294 Članarine i norme			12.500,00	
	363 Pomoći unutar općeg proračuna	25.000,00	25.000,00	24.912,00	99,65%
	3631 Tekuće pomoći unutar općeg proračuna			24.912,00	
T 430502	Samooorganiziranje, informiranje i uključivanje djece i mladih	394.500,00	394.500,00	390.646,73	99,02%
	Izvor: 111 Porezni i ostali prihodi	394.500,00	394.500,00	390.646,73	99,02%
	381 Tekuće donacije	394.500,00	394.500,00	390.646,73	99,02%
	3811 Tekuće donacije u novcu			390.646,73	
T 430504	Ured za mlade PGŽ - poticanje samozapošljavanja, socijalnog poduzetništva i zadrugarstva	608.000,00	624.000,00	523.665,20	83,92%
	Izvor: 111 Porezni i ostali prihodi	508.000,00	524.000,00	523.665,20	99,94%
	363 Pomoći unutar općeg proračuna	237.000,00	253.000,00	253.000,00	100,00%
	3632 Kapitalne pomoći unutar općeg proračuna			253.000,00	
	381 Tekuće donacije	271.000,00	271.000,00	270.665,20	99,88%
	3811 Tekuće donacije u novcu			270.665,20	
	Izvor: 181 Prenesena sredstva - opći prihodi i primici	100.000,00	100.000,00		
	363 Pomoći unutar općeg proračuna	100.000,00	100.000,00		
A 430505	Savjet mladih PGŽ	30.000,00	30.000,00	29.805,48	99,35%
	Izvor: 111 Porezni i ostali prihodi	30.000,00	30.000,00	29.805,48	99,35%
	323 Rashodi za usluge	11.000,00	11.000,00	11.000,00	100,00%
	3233 Usluge promidžbe i informiranja			4.200,00	
	3237 Intelektualne i osobne usluge			6.800,00	
	324 Naknade troškova osobama izvan radnog odnosa	8.000,00	8.000,00	7.805,48	97,57%
	3241 Naknade troškova osobama izvan radnog odnosa			7.805,48	
	329 Ostali nespomenuti rashodi poslovanja	11.000,00	11.000,00	11.000,00	100,00%
	3293 Reprezentacija			11.000,00	
T 430509	PGŽlab - poticanje razvoja socijalnih inovacija na području PGŽ - Sveučilište u Rijeci	124.319,40	124.319,40	74.319,40	59,78%
	Izvor: 111 Porezni i ostali prihodi	50.000,00	50.000,00		
	366 Pomoći proračunskim korisnicima drugih proračuna	50.000,00	50.000,00		
	Izvor: 181 Prenesena sredstva - opći prihodi i primici	74.319,40	74.319,40	74.319,40	100,00%
	366 Pomoći proračunskim korisnicima drugih proračuna	74.319,40	74.319,40	74.319,40	100,00%

Oznaka	Naziv	Izvorni plan 2021. (1.)	Tekući plan 2021. (2.)	Izvršenje 2021. (3.)	Indeks (3./2.)
	3661 Tekuće pomoći proračunskim korisnicima drugih proračuna			74.319,40	
A 430511	Poticanje inicijativa usmjerenih na mlade - Sveučilište u Rijeci	350.000,00	350.000,00	350.000,00	100,00%
	Izvor: 111 Porezni i ostali prihodi	350.000,00	350.000,00	350.000,00	100,00%
	366 Pomoći proračunskim korisnicima drugih proračuna	350.000,00	350.000,00	350.000,00	100,00%
	3661 Tekuće pomoći proračunskim korisnicima drugih proračuna			50.000,00	
	3662 Kapitalne pomoći proračunskim korisnicima drugih proračuna			300.000,00	
T 430512	Program za mlade PGŽ	74.500,00	74.500,00	74.500,00	100,00%
	Izvor: 181 Prenesena sredstva - opći prihodi i primici	74.500,00	74.500,00	74.500,00	100,00%
	323 Rashodi za usluge	74.500,00	74.500,00	74.500,00	100,00%
	3237 Intelektualne i osobne usluge			74.500,00	
A 430513	Ured za demografiju	77.000,00	77.000,00	77.000,00	100,00%
	Izvor: 181 Prenesena sredstva - opći prihodi i primici	77.000,00	77.000,00	77.000,00	100,00%
	323 Rashodi za usluge	77.000,00	77.000,00	77.000,00	100,00%
	3237 Intelektualne i osobne usluge			77.000,00	
A 430514	Program pružanja socijalne usluge rane intervencije	100.000,00	97.500,00	33.627,92	34,49%
	Izvor: 111 Porezni i ostali prihodi	100.000,00	97.500,00	33.627,92	34,49%
	363 Pomoći unutar općeg proračuna	50.000,00	50.000,00	33.627,92	67,26%
	3631 Tekuće pomoći unutar općeg proračuna			33.627,92	
	366 Pomoći proračunskim korisnicima drugih proračuna	50.000,00	47.500,00		
Glava: 01002 ŽUPANIJSKE USTANOVE U SOCIJALNOJ SKRBI		62.241.923,60	62.216.923,60	60.533.485,65	97,29%
	Izvor: 111 Porezni i ostali prihodi	5.453.609,05	5.428.609,05	4.524.179,16	83,34%
	Izvor: 181 Prenesena sredstva - opći prihodi i primici	309.938,58	309.938,58	309.938,58	100,00%
	Izvor: 321 Vlastiti prihodi - proračunski korisnici	216.694,00	216.694,00	314.507,38	145,14%
	Izvor: 431 Prihodi za posebne namjene - proračunski korisnici	39.559.266,00	39.559.266,00	39.166.472,74	99,01%
	Izvor: 444 Prihodi za decentralizirane funkcije - DSN	12.355.367,00	12.355.367,00	12.355.366,50	100,00%
	Izvor: 483 Prenesena sredstva - namjenski prihodi - proračunski korisnici	823.349,76	823.349,76		
	Izvor: 521 Pomoći - proračunski korisnici	3.336.400,00	3.336.400,00	3.390.639,77	101,63%
	Izvor: 582 Prenesena sredstva - pomoći - proračunski korisnici	9.500,00	9.500,00	9.500,00	100,00%
	Izvor: 621 Donacije - proračunski korisnici	148.268,00	148.268,00	401.775,23	270,98%
	Izvor: 682 Prenesena sredstva - donacije - proračunski korisnici	9.531,21	9.531,21	9.531,21	100,00%
	Izvor: 731 Prihodi od prodaje ili zamjene nefin. imov. i naknade štete s naslova osiguranja - prorač. korisnici	20.000,00	20.000,00	51.575,08	257,88%
	Program: 4302 Zakonski standard ustanova socijalne skrbi	57.996.248,21	57.996.248,21	58.138.713,78	100,25%
A 430204	Redovna djelatnost domova za starije osobe	52.707.789,72	52.707.789,72	52.646.741,64	99,88%
	Izvor: 111 Porezni i ostali prihodi	1.104.460,00	1.104.460,00	1.099.294,25	99,53%
	311 Plaće (Bruto)	297.060,00	297.060,00	297.060,00	100,00%
	3111 Plaće za redovan rad			297.060,00	
	322 Rashodi za materijal i energiju	202.940,00	202.940,00	202.940,00	100,00%
	3222 Materijal i sirovine			102.940,00	
	3223 Energija			100.000,00	
	323 Rashodi za usluge	229.060,00	229.060,00	228.662,22	99,83%
	3235 Zakupnine i najamnine			189.602,22	
	3238 Računalne usluge			39.060,00	
	329 Ostali nespomenuti rashodi poslovanja	75.400,00	75.400,00	70.632,03	93,68%
	3291 Naknade za rad predstavničkih i izvršnih tijela, povjerenstava i slično			70.632,03	
	422 Postrojenja i oprema	300.000,00	300.000,00	300.000,00	100,00%
	4224 Medicinska i laboratorijska oprema			200.000,00	
	4227 Uređaji, strojevi i oprema za ostale namjene			100.000,00	
	Izvor: 321 Vlastiti prihodi - proračunski korisnici	122.138,00	122.138,00	235.859,98	193,11%
	311 Plaće (Bruto)	74.000,00	74.000,00	102.583,20	138,63%

Oznaka	Naziv	Izvorni plan 2021. (1.)	Tekući plan 2021. (2.)	Izvršenje 2021. (3.)	Indeks (3./2.)
3111	Plaće za redovan rad			78.583,20	
3114	Plaće za posebne uvjete rada			24.000,00	
321	Naknade troškova zaposlenima	6.000,00	6.000,00	6.000,00	100,00%
3212	Naknade za prijevoz, za rad na terenu i odvojeni život			6.000,00	
323	Rashodi za usluge	12.500,00	12.500,00	13.580,16	108,64%
3231	Usluge telefona, pošte i prijevoza			13.580,16	
343	Ostali financijski rashodi	1.500,00	1.500,00	1.519,89	101,33%
3431	Bankarske usluge i usluge platnog prometa			1.519,89	
422	Postrojenja i oprema	28.138,00	28.138,00	112.176,73	398,67%
4221	Uredska oprema i namještaj			1.764,09	
4222	Komunikacijska oprema			2.799,00	
4227	Uređaji, strojevi i oprema za ostale namjene			107.613,64	
Izvor: 431	Prihodi za posebne namjene - proračunski korisnici	38.942.866,00	38.942.866,00	38.615.260,69	99,16%
311	Plaće (Bruto)	18.825.998,00	18.825.998,00	18.612.017,56	98,86%
3111	Plaće za redovan rad			13.953.514,41	
3113	Plaće za prekovremeni rad			153.091,74	
3114	Plaće za posebne uvjete rada			4.505.411,41	
312	Ostali rashodi za zaposlene	1.429.000,00	1.429.000,00	1.580.305,51	110,59%
3121	Ostali rashodi za zaposlene			1.580.305,51	
313	Doprinosi na plaće	3.586.036,00	3.586.036,00	3.467.064,48	96,68%
3131	Doprinosi za mirovinsko osiguranje			387,16	
3132	Doprinosi za obvezno zdravstveno osiguranje			3.466.677,32	
321	Naknade troškova zaposlenima	1.387.966,00	1.387.966,00	1.323.313,85	95,34%
3211	Službena putovanja			80.574,69	
3212	Naknade za prijevoz, za rad na terenu i odvojeni život			1.163.035,10	
3213	Stručno usavršavanje zaposlenika			65.672,06	
3214	Ostale naknade troškova zaposlenima			14.032,00	
322	Rashodi za materijal i energiju	8.876.577,00	8.876.577,00	8.502.498,08	95,79%
3221	Uredski materijal i ostali materijalni rashodi			916.365,06	
3222	Materijal i sirovine			3.905.800,16	
3223	Energija			3.068.548,73	
3224	Materijal i dijelovi za tekuće i investicijsko održavanje			253.799,40	
3225	Sitni inventar i auto gume			187.263,50	
3227	Službena, radna i zaštitna odjeća i obuća			170.721,23	
323	Rashodi za usluge	3.935.438,00	3.935.438,00	4.077.269,60	103,60%
3231	Usluge telefona, pošte i prijevoza			296.981,34	
3232	Usluge tekućeg i investicijskog održavanja			837.911,69	
3233	Usluge promidžbe i informiranja			71.996,03	
3234	Komunalne usluge			1.689.748,32	
3235	Zakupnine i najamnine			67.570,41	
3236	Zdravstvene i veterinarske usluge			237.272,50	
3237	Intelektualne i osobne usluge			188.498,90	
3238	Računalne usluge			254.704,79	
3239	Ostale usluge			432.585,62	
329	Ostali nespomenuti rashodi poslovanja	304.695,00	304.695,00	355.040,76	116,52%
3291	Naknade za rad predstavničkih i izvršnih tijela, povjerenstava i slično			5.212,83	
3292	Premije osiguranja			204.201,34	
3293	Reprezentacija			35.611,24	
3294	Članarine i norme			1.040,00	
3295	Pristojbe i naknade			42.767,55	
3299	Ostali nespomenuti rashodi poslovanja			66.207,80	
342	Kamate za primljene kredite i zajmove			694,70	

Oznaka	Naziv	Izvorni plan 2021. (1.)	Tekući plan 2021. (2.)	Izvršenje 2021. (3.)	Indeks (3./2.)
	3423 Kamate za primljene kredite i zajmove od kreditnih i ostalih financijskih institucija izvan javnog sektora			694,70	
	343 Ostali financijski rashodi	46.089,00	46.089,00	32.482,09	70,48%
	3431 Bankarske usluge i usluge platnog prometa			18.642,46	
	3432 Negativne tečajne razlike i razlike zbog primjene valutne klauzule			164,02	
	3433 Zatezne kamate			12.731,18	
	3434 Ostali nespomenuti financijski rashodi			944,43	
	372 Ostale naknade građanima i kućanstvima iz proračuna	159.067,00	159.067,00	156.449,62	98,35%
	3721 Naknade građanima i kućanstvima u novcu			156.449,62	
	412 Nematerijalna imovina	170.000,00	170.000,00	128.820,00	75,78%
	4123 Licence			4.720,00	
	4124 Ostala prava			124.100,00	
	422 Postrojenja i oprema	36.000,00	36.000,00	158.891,07	441,36%
	4221 Uredska oprema i namještaj			15.902,81	
	4222 Komunikacijska oprema				
	4223 Oprema za održavanje i zaštitu			54.162,50	
	4224 Medicinska i laboratorijska oprema			12.279,35	
	4227 Uređaji, strojevi i oprema za ostale namjene			76.546,41	
	423 Prijevozna sredstva	186.000,00	186.000,00	194.513,37	104,58%
	4231 Prijevozna sredstva u cestovnom prometu			194.513,37	
	451 Dodatna ulaganja na građevinskim objektima			25.900,00	
	4511 Dodatna ulaganja na građevinskim objektima			25.900,00	
	Izvor: 444 Prihodi za decentralizirane funkcije - DSN	12.332.279,00	12.332.279,00	12.332.278,50	100,00%
	311 Plaće (Bruto)	8.288.785,00	8.288.785,00	8.288.785,00	100,00%
	3111 Plaće za redovan rad			7.191.317,00	
	3114 Plaće za posebne uvjete rada			1.097.468,00	
	313 Doprinosi na plaće	987.180,00	987.180,00	987.180,00	100,00%
	3132 Doprinosi za obvezno zdravstveno osiguranje			987.180,00	
	322 Rashodi za materijal i energiju	1.953.402,00	1.953.402,00	1.953.402,00	100,00%
	3222 Materijal i sirovine			1.576.345,00	
	3223 Energija			377.057,00	
	323 Rashodi za usluge	600.000,00	600.000,00	600.000,00	100,00%
	3232 Usluge tekućeg i investicijskog održavanja			600.000,00	
	422 Postrojenja i oprema	502.912,00	502.912,00	502.911,50	100,00%
	4221 Uredska oprema i namještaj			6.000,00	
	4223 Oprema za održavanje i zaštitu			37.000,00	
	4224 Medicinska i laboratorijska oprema			181.677,00	
	4227 Uređaji, strojevi i oprema za ostale namjene			278.234,50	
	Izvor: 521 Pomoći - proračunski korisnici	46.000,00	46.000,00	34.945,00	75,97%
	322 Rashodi za materijal i energiju	6.000,00	6.000,00	9.945,00	165,75%
	3223 Energija			9.945,00	
	323 Rashodi za usluge	40.000,00	40.000,00	25.000,00	62,50%
	3232 Usluge tekućeg i investicijskog održavanja			25.000,00	
	Izvor: 621 Donacije - proračunski korisnici	135.768,00	135.768,00	273.249,42	201,26%
	322 Rashodi za materijal i energiju	19.668,00	19.668,00	35.837,42	182,21%
	3221 Uredski materijal i ostali materijalni rashodi			4.388,81	
	3222 Materijal i sirovine			14.344,40	
	3225 Sitni inventar i auto gume			17.104,21	
	323 Rashodi za usluge	75.000,00	75.000,00	75.000,00	100,00%
	3232 Usluge tekućeg i investicijskog održavanja			75.000,00	
	422 Postrojenja i oprema	1.100,00	1.100,00	117.412,00	10673,82%
	4221 Uredska oprema i namještaj			46.332,00	
	4222 Komunikacijska oprema			2.000,00	
	4224 Medicinska i laboratorijska oprema			48.350,00	

Oznaka	Naziv	Izvorni plan 2021. (1.)	Tekući plan 2021. (2.)	Izvršenje 2021. (3.)	Indeks (3./2.)
4227	Uređaji, strojevi i oprema za ostale namjene			20.730,00	
423	Prijevozna sredstva	40.000,00	40.000,00	45.000,00	112,50%
4231	Prijevozna sredstva u cestovnom prometu			45.000,00	
	Izvor: 682 Prenesena sredstva - donacije - proračunski korisnici	4.278,72	4.278,72	4.278,72	100,00%
	322 Rashodi za materijal i energiju	4.278,72	4.278,72	4.278,72	100,00%
3222	Materijal i sirovine			4.278,72	
	Izvor: 731 Prihodi od prodaje ili zamjene nefin. imov. i naknade štete s naslova osiguranja - prorač. korisnici	20.000,00	20.000,00	51.575,08	257,88%
	323 Rashodi za usluge			5.070,37	
3232	Usluge tekućeg i investicijskog održavanja			5.070,37	
422	Postrojenja i oprema	20.000,00	20.000,00	46.504,71	232,52%
4221	Uredska oprema i namještaj			2.415,31	
4222	Komunikacijska oprema			2.799,00	
4223	Oprema za održavanje i zaštitu			85,50	
4224	Medicinska i laboratorijska oprema			214,50	
4227	Uređaji, strojevi i oprema za ostale namjene			40.990,40	
A 430205	Redovna djelatnost Centra za rehabilitaciju "Fortica" Kraljevica	5.288.458,49	5.288.458,49	5.491.972,14	103,85%
	Izvor: 111 Porezni i ostali prihodi	1.591.000,00	1.591.000,00	1.590.000,00	99,94%
	311 Plaće (Bruto)	875.000,00	875.000,00	875.000,00	100,00%
3111	Plaće za redovan rad			875.000,00	
	312 Ostali rashodi za zaposlene	80.000,00	80.000,00	80.000,00	100,00%
3121	Ostali rashodi za zaposlene			80.000,00	
	322 Rashodi za materijal i energiju	541.292,00	541.292,00	541.292,00	100,00%
3221	Uredski materijal i ostali materijalni rashodi			50.000,00	
3222	Materijal i sirovine			250.000,00	
3223	Energija			241.292,00	
	323 Rashodi za usluge	77.208,00	77.208,00	77.208,00	100,00%
3232	Usluge tekućeg i investicijskog održavanja			25.000,00	
3234	Komunalne usluge			25.000,00	
3236	Zdravstvene i veterinarske usluge			22.000,00	
3238	Računalne usluge			5.208,00	
	329 Ostali nespomenuti rashodi poslovanja	17.500,00	17.500,00	16.500,00	94,29%
3291	Naknade za rad predstavničkih i izvršnih tijela, povjerenstava i slično			16.500,00	
	Izvor: 321 Vlastiti prihodi - proračunski korisnici	15.256,00	15.256,00	78.247,90	512,90%
	311 Plaće (Bruto)			65.136,55	
3111	Plaće za redovan rad			65.136,55	
	323 Rashodi za usluge	15.156,00	15.156,00	13.111,35	86,51%
3239	Ostale usluge			13.111,35	
	343 Ostali financijski rashodi	100,00	100,00		
	Izvor: 431 Prihodi za posebne namjene - proračunski korisnici	400.050,00	400.050,00	335.422,87	83,85%
	321 Naknade troškova zaposlenima	15.200,00	15.200,00	12.935,26	85,10%
3211	Službena putovanja			12.935,26	
3213	Stručno usavršavanje zaposlenika				
	322 Rashodi za materijal i energiju	181.550,00	181.550,00	86.262,90	47,51%
3221	Uredski materijal i ostali materijalni rashodi			2.643,14	
3222	Materijal i sirovine				
3223	Energija			60.222,05	
3224	Materijal i dijelovi za tekuće i investicijsko održavanje			10.260,92	
3225	Sitni inventar i auto gume			12.803,81	
3227	Službena, radna i zaštitna odjeća i obuća			332,98	
	323 Rashodi za usluge	112.400,00	112.400,00	140.813,62	125,28%
3231	Usluge telefona, pošte i prijevoza			25.718,65	

Oznaka	Naziv	Izvorni plan 2021. (1.)	Tekući plan 2021. (2.)	Izvršenje 2021. (3.)	Indeks (3./2.)
3232	Usluge tekućeg i investicijskog održavanja			27.951,48	
3234	Komunalne usluge			23.762,59	
3236	Zdravstvene i veterinarske usluge			29.903,13	
3237	Intelektualne i osobne usluge			33.477,77	
3239	Ostale usluge				
329	Ostali nespomenuti rashodi poslovanja	27.900,00	27.900,00	24.433,15	87,57%
3291	Naknade za rad predstavničkih i izvršnih tijela, povjerenstava i slično			235,90	
3292	Premije osiguranja			18.333,20	
3293	Reprezentacija			1.966,58	
3294	Članarine i norme			1.170,00	
3295	Pristojbe i naknade			1.400,00	
3299	Ostali nespomenuti rashodi poslovanja			1.327,47	
343	Ostali financijski rashodi	4.000,00	4.000,00	3.531,09	88,28%
3431	Bankarske usluge i usluge platnog prometa			2.225,09	
3434	Ostali nespomenuti financijski rashodi			1.306,00	
372	Ostale naknade građanima i kućanstvima iz proračuna	59.000,00	59.000,00	67.446,85	114,32%
3721	Naknade građanima i kućanstvima u novcu			67.446,85	
Izvor: 521	Pomoći - proračunski korisnici	3.264.400,00	3.264.400,00	3.355.694,77	102,80%
311	Plaće (Bruto)	2.426.700,00	2.426.700,00	2.334.719,21	96,21%
3111	Plaće za redovan rad			1.635.666,75	
3113	Plaće za prekovremeni rad			4.757,42	
3114	Plaće za posebne uvjete rada			694.295,04	
312	Ostali rashodi za zaposlene	72.356,00	72.356,00	80.753,44	111,61%
3121	Ostali rashodi za zaposlene			80.753,44	
313	Doprinosi na plaće	490.300,00	490.300,00	510.338,58	104,09%
3132	Doprinosi za obvezno zdravstveno osiguranje			510.338,58	
321	Naknade troškova zaposlenima	129.000,00	129.000,00	129.567,95	100,44%
3212	Naknade za prijevoz, za rad na terenu i odvojeni život			122.931,27	
3213	Stručno usavršavanje zaposlenika			6.636,68	
322	Rashodi za materijal i energiju	83.158,00	83.158,00	242.751,37	291,92%
3221	Uredski materijal i ostali materijalni rashodi			74.440,03	
3222	Materijal i sirovine			118.430,04	
3224	Materijal i dijelovi za tekuće i investicijsko održavanje			49.881,30	
323	Rashodi za usluge	62.886,00	62.886,00	57.564,22	91,54%
3236	Zdravstvene i veterinarske usluge			31.049,38	
3238	Računalne usluge			22.917,00	
3239	Ostale usluge			3.597,84	
Izvor: 621	Donacije - proračunski korisnici	12.500,00	12.500,00	127.354,11	1018,83%
322	Rashodi za materijal i energiju	2.500,00	2.500,00	47.623,73	1904,95%
3221	Uredski materijal i ostali materijalni rashodi			4.990,00	
3224	Materijal i dijelovi za tekuće i investicijsko održavanje			32.754,72	
3225	Sitni inventar i auto gume			9.879,01	
422	Postrojenja i oprema	10.000,00	10.000,00	79.730,38	797,30%
4221	Uredska oprema i namještaj			70.330,96	
4222	Komunikacijska oprema			2.727,33	
4223	Oprema za održavanje i zaštitu			1.000,00	
4227	Uredjaji, strojevi i oprema za ostale namjene			5.672,09	
Izvor: 682	Prenesena sredstva - donacije - proračunski korisnici	5.252,49	5.252,49	5.252,49	100,00%
323	Rashodi za usluge	3.339,04	3.339,04	3.339,04	100,00%
3239	Ostale usluge			3.339,04	
422	Postrojenja i oprema	1.913,45	1.913,45	1.913,45	100,00%
4221	Uredska oprema i namještaj			1.913,45	

Oznaka	Naziv	Izvorni plan 2021. (1.)	Tekući plan 2021. (2.)	Izvršenje 2021. (3.)	Indeks (3./2.)
Program: 4303 Programi županijskih ustanova iznad zakonskog standarda		506.368,88	506.368,88	477.359,94	94,27%
T 430302 Radno okupacijske i rekreativne aktivnosti korisnika u domovima za starije osobe		197.000,00	197.000,00	198.147,36	100,58%
Izvor: 111 Porezni i ostali prihodi		197.000,00	197.000,00	196.975,66	99,99%
311 Plaće (Bruto)		40.000,00	40.000,00	40.000,00	100,00%
3111 Plaće za redovan rad				40.000,00	
322 Rashodi za materijal i energiju		136.000,00	136.000,00	135.975,66	99,98%
3221 Uredski materijal i ostali materijalni rashodi				9.000,00	
3222 Materijal i sirovine				99.498,60	
3223 Energija				15.000,00	
3225 Sitni inventar i auto gume				12.477,06	
329 Ostali nespomenuti rashodi poslovanja		3.000,00	3.000,00	3.000,00	100,00%
3299 Ostali nespomenuti rashodi poslovanja				3.000,00	
422 Postrojenja i oprema		18.000,00	18.000,00	18.000,00	100,00%
4221 Uredska oprema i namještaj				13.000,00	
4227 Uredjaji, strojevi i oprema za ostale namjene				5.000,00	
Izvor: 621 Donacije - proračunski korisnici				1.171,70	
322 Rashodi za materijal i energiju				98,75	
3222 Materijal i sirovine				98,75	
422 Postrojenja i oprema				1.072,95	
4227 Uredjaji, strojevi i oprema za ostale namjene				1.072,95	
T 430303 Izvaninstitucijska skrb - "Halo pomoć" - DZSO "Kantrida"		54.000,00	54.000,00	54.000,00	100,00%
Izvor: 111 Porezni i ostali prihodi		54.000,00	54.000,00	54.000,00	100,00%
311 Plaće (Bruto)		40.000,00	40.000,00	40.000,00	100,00%
3111 Plaće za redovan rad				40.000,00	
322 Rashodi za materijal i energiju		14.000,00	14.000,00	14.000,00	100,00%
3223 Energija				14.000,00	
T 430307 Informatizacija domova za starije osobe		36.750,00	36.750,00	36.600,00	99,59%
Izvor: 111 Porezni i ostali prihodi		36.750,00	36.750,00	36.600,00	99,59%
323 Rashodi za usluge		36.750,00	36.750,00	36.600,00	99,59%
3235 Zakupnine i najamnine				36.600,00	
A 430315 Fizikalna terapija - DZSO Veli Lošinj i Centar za rehabilitaciju "Fortica"		93.450,00	93.450,00	89.443,70	95,71%
Izvor: 111 Porezni i ostali prihodi		93.450,00	93.450,00	89.443,70	95,71%
311 Plaće (Bruto)		42.450,00	42.450,00	42.450,00	100,00%
3111 Plaće za redovan rad				42.450,00	
323 Rashodi za usluge		51.000,00	51.000,00	46.993,70	92,14%
3236 Zdravstvene i veterinarske usluge				6.000,00	
3237 Intelektualne i osobne usluge				40.993,70	
A 430316 Edukacija djelatnika domova za starije osobe		99.168,88	99.168,88	99.168,88	100,00%
Izvor: 111 Porezni i ostali prihodi		96.100,00	96.100,00	96.100,00	100,00%
321 Naknade troškova zaposlenima		96.100,00	96.100,00	96.100,00	100,00%
3213 Stručno usavršavanje zaposlenika				96.100,00	
Izvor: 181 Prenesena sredstva - opći prihodi i primici		3.068,88	3.068,88	3.068,88	100,00%
321 Naknade troškova zaposlenima		3.068,88	3.068,88	3.068,88	100,00%
3213 Stručno usavršavanje zaposlenika				3.068,88	
A 430324 Ostali programi ustanova socijalne skrbi		26.000,00	26.000,00		
Izvor: 521 Pomoći - proračunski korisnici		26.000,00	26.000,00		
311 Plaće (Bruto)		10.300,00	10.300,00		
313 Doprinosi na plaće		1.700,00	1.700,00		
321 Naknade troškova zaposlenima		8.800,00	8.800,00		
322 Rashodi za materijal i energiju		3.200,00	3.200,00		
323 Rashodi za usluge		2.000,00	2.000,00		

Oznaka	Naziv	Izvorni plan 2021. (1.)	Tekući plan 2021. (2.)	Izvršenje 2021. (3.)	Indeks (3./2.)
	Program: 4306 Kapitalna ulaganja u ustanove socijalne skrbi	3.739.306,51	3.714.306,51	1.917.411,93	51,62%
	K 430601 Adaptacija i rekonstrukcija objekata ustanova socijalne skrbi	2.425.737,76	2.400.737,76	876.447,78	36,51%
	Izvor: 111 Porezni i ostali prihodi	1.500.000,00	1.475.000,00	852.960,28	57,83%
	323 Rashodi za usluge	1.000.000,00	1.000.000,00	749.590,63	74,96%
	3232 Usluge tekućeg i investicijskog održavanja			749.590,63	
	451 Dodatna ulaganja na građevinskim objektima	500.000,00	475.000,00	103.369,65	21,76%
	4511 Dodatna ulaganja na građevinskim objektima			103.369,65	
	Izvor: 321 Vlastiti prihodi - proračunski korisnici	79.300,00	79.300,00	399,50	0,50%
	451 Dodatna ulaganja na građevinskim objektima	79.300,00	79.300,00	399,50	0,50%
	4511 Dodatna ulaganja na građevinskim objektima			399,50	
	Izvor: 444 Prihodi za decentralizirane funkcije - DSN	23.088,00	23.088,00	23.088,00	100,00%
	451 Dodatna ulaganja na građevinskim objektima	23.088,00	23.088,00	23.088,00	100,00%
	4511 Dodatna ulaganja na građevinskim objektima			23.088,00	
	Izvor: 483 Prenesena sredstva - namjenski prihodi - proračunski korisnici	823.349,76	823.349,76		
	451 Dodatna ulaganja na građevinskim objektima	823.349,76	823.349,76		
	K 430604 Uređenje Parka seniora DZSO Volosko	354.869,70	354.869,70	354.319,88	99,85%
	Izvor: 181 Prenesena sredstva - opći prihodi i primici	141.869,70	141.869,70	141.869,70	100,00%
	451 Dodatna ulaganja na građevinskim objektima	141.869,70	141.869,70	141.869,70	100,00%
	4511 Dodatna ulaganja na građevinskim objektima			141.869,70	
	Izvor: 431 Prihodi za posebne namjene - proračunski korisnici	213.000,00	213.000,00	212.450,18	99,74%
	451 Dodatna ulaganja na građevinskim objektima	213.000,00	213.000,00	212.450,18	99,74%
	4511 Dodatna ulaganja na građevinskim objektima			212.450,18	
	K 430608 Adaptacija i rekonstrukcija objekta ustanova socijalne skrbi - Centar za rehabilitaciju "Fortica" Kraljevica	958.699,05	958.699,05	686.644,27	71,62%
	Izvor: 111 Porezni i ostali prihodi	780.849,05	780.849,05	508.805,27	65,16%
	323 Rashodi za usluge	780.849,05	780.849,05	508.805,27	65,16%
	3232 Usluge tekućeg i investicijskog održavanja			508.805,27	
	Izvor: 181 Prenesena sredstva - opći prihodi i primici	165.000,00	165.000,00	165.000,00	100,00%
	323 Rashodi za usluge	165.000,00	165.000,00	165.000,00	100,00%
	3232 Usluge tekućeg i investicijskog održavanja			165.000,00	
	Izvor: 431 Prihodi za posebne namjene - proračunski korisnici	3.350,00	3.350,00	3.339,00	99,67%
	422 Postrojenja i oprema	3.350,00	3.350,00	3.339,00	99,67%
	4221 Uredska oprema i namještaj			3.339,00	
	Izvor: 582 Prenesena sredstva - pomoći - proračunski korisnici	9.500,00	9.500,00	9.500,00	100,00%
	422 Postrojenja i oprema	9.500,00	9.500,00	9.500,00	100,00%
	4221 Uredska oprema i namještaj			9.500,00	

Oznaka	Naziv	Izvorni plan 2021. (1.)	Tekući plan 2021. (2.)	Izvršenje 2021. (3.)	Indeks (3./2.)
Razdjel: 011 UPRAVNI ODJEL ZA KULTURU, SPORT I TEHNIČKU KULTURU		43.289.000,00	43.289.000,00	38.805.319,27	89,64%
Glava: 01101 UPRAVNI ODJEL ZA KULTURU, SPORT I TEHNIČKU KULTURU		28.663.326,04	28.663.326,04	26.336.646,39	91,88%
Izvor: 111 Porezni i ostali prihodi		17.932.096,37	17.932.096,37	17.392.162,77	96,99%
Izvor: 116 Predfinanciranje EU projekata		696.200,00	696.200,00	666.274,56	95,70%
Izvor: 181 Prenesena sredstva - opći prihodi i primici		1.241.904,67	1.241.904,67	236.749,75	19,06%
Izvor: 512 Pomoći iz državnog proračuna		305.000,00	305.000,00		
Izvor: 515 Pomoći za provođenje EU projekata		7.488.125,00	7.488.125,00	7.041.459,31	94,04%
Izvor: 611 Donacije		1.000.000,00	1.000.000,00	1.000.000,00	100,00%
Program: 1111 Stručni i administrativni poslovi		138.596,37	132.696,37	74.133,46	55,87%
A 111101 Materijalni rashodi Odjela		138.596,37	132.696,37	74.133,46	55,87%
Izvor: 111 Porezni i ostali prihodi		138.596,37	132.696,37	74.133,46	55,87%
321 Naknade troškova zaposlenima		22.000,00	21.000,00	15.217,97	72,47%
3211 Službena putovanja				15.217,97	
322 Rashodi za materijal i energiju		8.000,00	8.000,00	7.816,91	97,71%
3221 Uredski materijal i ostali materijalni rashodi				6.884,91	
3225 Sitni inventar i auto gume				932,00	
323 Rashodi za usluge		81.100,00	77.200,00	30.379,15	39,35%
3231 Usluge telefona, pošte i prijevoza				130,00	
3233 Usluge promidžbe i informiranja				22.053,00	
3235 Zakupnine i najamnine				5.937,50	
3237 Intelektualne i osobne usluge				212,40	
3238 Računalne usluge				937,50	
3239 Ostale usluge				1.108,75	
324 Naknade troškova osobama izvan radnog odnosa		1.000,00	1.000,00	416,00	41,60%
3241 Naknade troškova osobama izvan radnog odnosa				416,00	
329 Ostali nespomenuti rashodi poslovanja		26.496,37	25.496,37	20.303,43	79,63%
3293 Reprerentacija				17.416,10	
3294 Članarine i norme				1.877,64	
3299 Ostali nespomenuti rashodi poslovanja				1.009,69	
Program: 5104 Program javnih potreba u kulturi		3.625.000,00	3.604.200,00	3.557.731,18	98,71%
A 510401 Županijska kulturna vijeća		30.000,00	34.000,00	32.014,61	94,16%
Izvor: 111 Porezni i ostali prihodi		30.000,00	34.000,00	32.014,61	94,16%
329 Ostali nespomenuti rashodi poslovanja		30.000,00	34.000,00	32.014,61	94,16%
3291 Naknade za rad predstavničkih i izvršnih tijela, povjerenstava i slično				32.014,61	
A 510403 Županijski bibliobus (Gradska knjižnica Rijeka)		400.000,00	400.000,00	400.000,00	100,00%
Izvor: 111 Porezni i ostali prihodi		400.000,00	400.000,00	400.000,00	100,00%
366 Pomoći proračunskim korisnicima drugih proračuna		400.000,00	400.000,00	400.000,00	100,00%
3661 Tekuće pomoći proračunskim korisnicima drugih proračuna				400.000,00	
A 510408 Nagrađivanje kvalitete kulturnog stvaralaštva		250.000,00	250.000,00	250.000,00	100,00%
Izvor: 111 Porezni i ostali prihodi		250.000,00	250.000,00	250.000,00	100,00%
366 Pomoći proračunskim korisnicima drugih proračuna		69.790,00	69.790,00	69.790,00	100,00%
3661 Tekuće pomoći proračunskim korisnicima drugih proračuna				69.790,00	
381 Tekuće donacije		180.210,00	180.210,00	180.210,00	100,00%
3811 Tekuće donacije u novcu				180.210,00	
A 510414 Programi očuvanja i njegovanja kulturne baštine		375.000,00	375.000,00	375.000,00	100,00%
Izvor: 111 Porezni i ostali prihodi		375.000,00	375.000,00	375.000,00	100,00%
363 Pomoći unutar općeg proračuna		5.000,00	5.000,00	5.000,00	100,00%
3631 Tekuće pomoći unutar općeg proračuna				5.000,00	
366 Pomoći proračunskim korisnicima drugih proračuna		66.000,00	66.000,00	66.000,00	100,00%
3661 Tekuće pomoći proračunskim korisnicima drugih proračuna				66.000,00	
381 Tekuće donacije		304.000,00	304.000,00	304.000,00	100,00%

Oznaka	Naziv	Izvorni plan 2021. (1.)	Tekući plan 2021. (2.)	Izvršenje 2021. (3.)	Indeks (3./2.)
	3811 Tekuće donacije u novcu			304.000,00	
T 510418	(Za)voli kazalište - HNK Ivana pl. Zajca Rijeka	250.000,00	250.000,00	250.000,00	100,00%
	Izvor: 111 Porezni i ostali prihodi	250.000,00	250.000,00	250.000,00	100,00%
	366 Pomoći proračunskim korisnicima drugih proračuna	250.000,00	250.000,00	250.000,00	100,00%
	3661 Tekuće pomoći proračunskim korisnicima drugih proračuna			250.000,00	
A 510420	Poticanje kreativnih i kulturnih industrija	950.000,00	945.000,00	940.000,00	99,47%
	Izvor: 111 Porezni i ostali prihodi	950.000,00	945.000,00	940.000,00	99,47%
	363 Pomoći unutar općeg proračuna	10.000,00	10.000,00	10.000,00	100,00%
	3631 Tekuće pomoći unutar općeg proračuna			10.000,00	
	366 Pomoći proračunskim korisnicima drugih proračuna	184.500,00	179.500,00	174.500,00	97,21%
	3661 Tekuće pomoći proračunskim korisnicima drugih proračuna			174.500,00	
	381 Tekuće donacije	755.500,00	755.500,00	755.500,00	100,00%
	3811 Tekuće donacije u novcu			755.500,00	
A 510421	Kulturne manifestacije	455.000,00	438.200,00	402.000,00	91,74%
	Izvor: 111 Porezni i ostali prihodi	455.000,00	438.200,00	402.000,00	91,74%
	363 Pomoći unutar općeg proračuna	27.000,00	25.700,00	20.000,00	77,82%
	3631 Tekuće pomoći unutar općeg proračuna			20.000,00	
	366 Pomoći proračunskim korisnicima drugih proračuna	111.000,00	111.000,00	111.000,00	100,00%
	3661 Tekuće pomoći proračunskim korisnicima drugih proračuna			111.000,00	
	381 Tekuće donacije	317.000,00	301.500,00	271.000,00	89,88%
	3811 Tekuće donacije u novcu			271.000,00	
A 510422	Suradnja kreativnih i kulturnih industrija sa školama	110.000,00	110.000,00	110.000,00	100,00%
	Izvor: 111 Porezni i ostali prihodi	110.000,00	110.000,00	110.000,00	100,00%
	366 Pomoći proračunskim korisnicima drugih proračuna	40.000,00	40.000,00	40.000,00	100,00%
	3661 Tekuće pomoći proračunskim korisnicima drugih proračuna			40.000,00	
	381 Tekuće donacije	70.000,00	70.000,00	70.000,00	100,00%
	3811 Tekuće donacije u novcu			70.000,00	
A 510423	Razvoj publike	100.000,00	100.000,00	98.416,57	98,42%
	Izvor: 111 Porezni i ostali prihodi	100.000,00	100.000,00	98.416,57	98,42%
	366 Pomoći proračunskim korisnicima drugih proračuna	45.000,00	45.000,00	43.416,57	96,48%
	3661 Tekuće pomoći proračunskim korisnicima drugih proračuna			43.416,57	
	381 Tekuće donacije	55.000,00	55.000,00	55.000,00	100,00%
	3811 Tekuće donacije u novcu			55.000,00	
A 510427	Županijski filmski ured (Art kino Rijeka)	80.000,00	80.000,00	80.000,00	100,00%
	Izvor: 111 Porezni i ostali prihodi	80.000,00	80.000,00	80.000,00	100,00%
	366 Pomoći proračunskim korisnicima drugih proračuna	80.000,00	80.000,00	80.000,00	100,00%
	3661 Tekuće pomoći proračunskim korisnicima drugih proračuna			80.000,00	
A 510428	Subvencije trgovačkim društvima u kulturi	100.000,00	100.000,00	100.000,00	100,00%
	Izvor: 111 Porezni i ostali prihodi	100.000,00	100.000,00	100.000,00	100,00%
	352 Subvencije trgovačkim društvima, poljoprivrednicima i obrtnicima izvan javnog sektora	100.000,00	100.000,00	100.000,00	100,00%
	3522 Subvencije trgovačkim društvima izvan javnog sektora			100.000,00	
K 510431	Lipa pamti - Općina Matulji	100.000,00	100.000,00	100.000,00	100,00%
	Izvor: 111 Porezni i ostali prihodi	100.000,00	100.000,00	100.000,00	100,00%
	363 Pomoći unutar općeg proračuna	100.000,00	100.000,00	100.000,00	100,00%
	3632 Kapitalne pomoći unutar općeg proračuna			100.000,00	
K 510432	Novi stalni postav muzejske zbirke Kastavštine - Grad Kastav	300.000,00	300.000,00	300.000,00	100,00%
	Izvor: 111 Porezni i ostali prihodi	300.000,00	300.000,00	300.000,00	100,00%
	363 Pomoći unutar općeg proračuna	300.000,00	300.000,00	300.000,00	100,00%
	3632 Kapitalne pomoći unutar općeg proračuna			300.000,00	
K 510433	Postavljanje bista poznatih ličnosti - Grad Cres	90.000,00	88.500,00	88.425,00	99,92%

Oznaka	Naziv	Izvorni plan 2021. (1.)	Tekući plan 2021. (2.)	Izvršenje 2021. (3.)	Indeks (3./2.)
	Izvor: 111 Porezni i ostali prihodi	90.000,00	88.500,00	88.425,00	99,92%
363	Pomoći unutar općeg proračuna	90.000,00	88.500,00	88.425,00	99,92%
3632	Kapitalne pomoći unutar općeg proračuna			88.425,00	
T 510434	Stalni postav Creskog muzeja - Grad Cres	35.000,00	33.500,00	31.875,00	95,15%
	Izvor: 111 Porezni i ostali prihodi	35.000,00	33.500,00	31.875,00	95,15%
363	Pomoći unutar općeg proračuna	35.000,00	33.500,00	31.875,00	95,15%
3631	Tekuće pomoći unutar općeg proračuna			31.875,00	
Program: 5105	Program javnih potreba u sportu	13.914.529,67	13.914.529,67	12.794.953,77	91,95%
A 510505	Nagrađivanje kvalitete u sportu	250.000,00	250.000,00	249.999,02	100,00%
	Izvor: 111 Porezni i ostali prihodi	250.000,00	250.000,00	249.999,02	100,00%
381	Tekuće donacije	250.000,00	250.000,00	249.999,02	100,00%
3811	Tekuće donacije u novcu			249.999,02	
A 510513	Programi općeg sportskog razvoja - Zajednica sportova PGŽ	5.687.000,00	5.687.000,00	5.687.000,00	100,00%
	Izvor: 111 Porezni i ostali prihodi	4.687.000,00	4.687.000,00	4.687.000,00	100,00%
381	Tekuće donacije	4.687.000,00	4.687.000,00	4.687.000,00	100,00%
3811	Tekuće donacije u novcu			4.687.000,00	
	Izvor: 611 Donacije	1.000.000,00	1.000.000,00	1.000.000,00	100,00%
381	Tekuće donacije	1.000.000,00	1.000.000,00	1.000.000,00	100,00%
3811	Tekuće donacije u novcu			1.000.000,00	
A 510518	Upravljanje RSRTC Platak - Goranski sportski centar d.o.o.	4.390.204,67	4.390.204,67	4.375.639,75	99,67%
	Izvor: 111 Porezni i ostali prihodi	4.167.675,00	4.167.675,00	4.158.265,00	99,77%
351	Subvencije trgovačkim društvima u javnom sektoru	4.076.675,00	4.076.675,00	4.076.675,00	100,00%
3512	Subvencije trgovačkim društvima u javnom sektoru			4.076.675,00	
386	Kapitalne pomoći	91.000,00	91.000,00	81.590,00	89,66%
3861	Kapitalne pomoći kreditnim i ostalim financijskim institucijama te trgovačkim društvima u javnom sektoru			81.590,00	
	Izvor: 181 Prenesena sredstva - opći prihodi i primici	222.529,67	222.529,67	217.374,75	97,68%
386	Kapitalne pomoći	222.529,67	222.529,67	217.374,75	97,68%
3861	Kapitalne pomoći kreditnim i ostalim financijskim institucijama te trgovačkim društvima u javnom sektoru			217.374,75	
A 510519	Centar bazičnih sportskih priprema - Goranski sportski centar d.o.o.	1.682.325,00	1.682.325,00	1.682.315,00	100,00%
	Izvor: 111 Porezni i ostali prihodi	1.682.325,00	1.682.325,00	1.682.315,00	100,00%
351	Subvencije trgovačkim društvima u javnom sektoru	1.661.225,00	1.661.225,00	1.661.225,00	100,00%
3512	Subvencije trgovačkim društvima u javnom sektoru			1.661.225,00	
386	Kapitalne pomoći	21.100,00	21.100,00	21.090,00	99,95%
3861	Kapitalne pomoći kreditnim i ostalim financijskim institucijama te trgovačkim društvima u javnom sektoru			21.090,00	
K 510526	Sportska dvorana u Loparu - Općina Lopar	500.000,00	500.000,00	500.000,00	100,00%
	Izvor: 111 Porezni i ostali prihodi	500.000,00	500.000,00	500.000,00	100,00%
363	Pomoći unutar općeg proračuna	500.000,00	500.000,00	500.000,00	100,00%
3632	Kapitalne pomoći unutar općeg proračuna			500.000,00	
K 510529	Uređenje sportskog igrališta OŠ Mrkopalj - Općina Mrkopalj	300.000,00	300.000,00	300.000,00	100,00%
	Izvor: 111 Porezni i ostali prihodi	300.000,00	300.000,00	300.000,00	100,00%
363	Pomoći unutar općeg proračuna	300.000,00	300.000,00	300.000,00	100,00%
3632	Kapitalne pomoći unutar općeg proračuna			300.000,00	
A 510532	Strategija razvoja sporta PGŽ	105.000,00	105.000,00		
	Izvor: 111 Porezni i ostali prihodi	105.000,00	105.000,00		
323	Rashodi za usluge	105.000,00	105.000,00		
K 510533	Obnova Nogometnog igrališta Robert Komen - Grad Rijeka	1.000.000,00	1.000.000,00		
	Izvor: 181 Prenesena sredstva - opći prihodi i primici	1.000.000,00	1.000.000,00		
363	Pomoći unutar općeg proračuna	1.000.000,00	1.000.000,00		
Program: 5106	Program javnih potreba u tehničkoj kulturi	600.000,00	600.000,00	530.000,00	88,33%
A 510601	Programske aktivnosti tehničke kulture	500.000,00	500.000,00	500.000,00	100,00%

Oznaka	Naziv	Izvorni plan 2021. (1.)	Tekući plan 2021. (2.)	Izvršenje 2021. (3.)	Indeks (3./2.)
Izvor: 111 Porezni i ostali prihodi		500.000,00	500.000,00	500.000,00	100,00%
381 Tekuće donacije		500.000,00	500.000,00	500.000,00	100,00%
3811 Tekuće donacije u novcu				500.000,00	
A 510610 Strategija razvoja tehničke kulture PGŽ		70.000,00	70.000,00		
Izvor: 111 Porezni i ostali prihodi		70.000,00	70.000,00		
323 Rashodi za usluge		70.000,00	70.000,00		
A 510611 Nagradivanje kvalitete u tehničkoj kulturi		30.000,00	30.000,00	30.000,00	100,00%
Izvor: 111 Porezni i ostali prihodi		30.000,00	30.000,00	30.000,00	100,00%
381 Tekuće donacije		30.000,00	30.000,00	30.000,00	100,00%
3811 Tekuće donacije u novcu				30.000,00	
Program: 5107 Kulturno-povijesna baština		10.035.200,00	10.065.900,00	9.045.827,98	89,87%
K 510707 Kulturno-turistička ruta "Putovima Frankopana" - EU		7.668.700,00	7.715.200,00	7.300.991,85	94,63%
Izvor: 111 Porezni i ostali prihodi		366.200,00	412.700,00	411.969,63	99,82%
323 Rashodi za usluge		209.800,00	256.300,00	255.816,88	99,81%
3233 Usluge promidžbe i informiranja				2.500,00	
3235 Zakupnine i najamnine				1.250,00	
3237 Intelektualne i osobne usluge				191.151,88	
3238 Računalne usluge					
3239 Ostale usluge				60.915,00	
412 Nematerijalna imovina		155.000,00	155.000,00	154.773,75	99,85%
4124 Ostala prava				154.773,75	
422 Postrojenja i oprema		1.400,00	1.400,00	1.379,00	98,50%
4227 Uredaji, strojevi i oprema za ostale namjene				1.379,00	
Izvor: 181 Prenesena sredstva - opći prihodi i primici		19.375,00	19.375,00	19.375,00	100,00%
412 Nematerijalna imovina		19.375,00	19.375,00	19.375,00	100,00%
4124 Ostala prava				19.375,00	
Izvor: 512 Pomoći iz državnog proračuna		305.000,00	305.000,00		
363 Pomoći unutar općeg proračuna		215.000,00	215.000,00		
366 Pomoći proračunskim korisnicima drugih proračuna		18.000,00	18.000,00		
369 Prijenosi između proračunskih korisnika istog proračuna		72.000,00	72.000,00		
Izvor: 515 Pomoći za provođenje EU projekata		6.978.125,00	6.978.125,00	6.869.647,22	98,45%
311 Plaće (Bruto)		128.900,00	128.900,00	127.939,35	99,25%
3111 Plaće za redovan rad				127.939,35	
313 Doprinosi na plaće		21.200,00	21.200,00	21.110,00	99,58%
3132 Doprinosi za obvezno zdravstveno osiguranje				21.110,00	
323 Rashodi za usluge		165.250,00	165.250,00	111.587,58	67,53%
3237 Intelektualne i osobne usluge				95.594,80	
3238 Računalne usluge				2.362,50	
3239 Ostale usluge				13.630,28	
368 Pomoći temeljem prijenosa EU sredstava		5.460.118,23	5.460.118,23	5.407.614,17	99,04%
3682 Kapitalne pomoći temeljem prijenosa EU sredstava				5.407.614,17	
369 Prijenosi između proračunskih korisnika istog proračuna		707.006,77	707.006,77	707.006,77	100,00%
3693 Tekući prijenosi između proračunskih korisnika istog proračuna temeljem prijenosa EU sredstava				59.896,10	
3694 Kapitalni prijenosi između proračunskih korisnika istog proračuna temeljem prijenosa EU sredstava				647.110,67	
381 Tekuće donacije		60.000,00	60.000,00	58.906,85	98,18%
3813 Tekuće donacije iz EU sredstava				58.906,85	
412 Nematerijalna imovina		51.200,00	51.200,00	51.192,50	99,99%
4124 Ostala prava				51.192,50	
422 Postrojenja i oprema		170.250,00	170.250,00	170.177,50	99,96%
4221 Uredska oprema i namještaj				136.972,50	
4227 Uredaji, strojevi i oprema za ostale namjene				33.205,00	
426 Nematerijalna proizvedena imovina		214.200,00	214.200,00	214.112,50	99,96%

Oznaka	Naziv	Izvorni plan 2021. (1.)	Tekući plan 2021. (2.)	Izvršenje 2021. (3.)	Indeks (3./2.)
4262	Ulaganja u računalne programe			214.112,50	
T 510713	Interpretacijski centar prirodne baštine Primorsko-goranske županije - EU	1.606.200,00	1.594.200,00	1.118.086,65	70,13%
	Izvor: 111 Porezni i ostali prihodi	400.000,00	388.000,00	280.000,00	72,16%
323	Rashodi za usluge	1.000,00	1.000,00		
422	Postrojenja i oprema	399.000,00	387.000,00	280.000,00	72,35%
4227	Uredaji, strojevi i oprema za ostale namjene			280.000,00	
	Izvor: 116 Predfinanciranje EU projekata	696.200,00	696.200,00	666.274,56	95,70%
311	Plaće (Bruto)	73.000,00	75.000,00	74.343,09	99,12%
3111	Plaće za redovan rad			74.343,09	
313	Doprinosi na plaće	20.000,00	22.000,00	21.671,62	98,51%
3132	Doprinosi za obvezno zdravstveno osiguranje			21.671,62	
322	Rashodi za materijal i energiju	45.000,00	45.000,00	44.630,00	99,18%
3221	Uredski materijal i ostali materijalni rashodi			33.575,00	
3222	Materijal i sirovine			11.055,00	
323	Rashodi za usluge	111.000,00	111.000,00	103.000,00	92,79%
3237	Intelektualne i osobne usluge			103.000,00	
369	Prijenosi između proračunskih korisnika istog proračuna	250.000,00	250.000,00	250.000,00	100,00%
3691	Tekući prijenosi između proračunskih korisnika istog proračuna			250.000,00	
422	Postrojenja i oprema	197.200,00	193.200,00	172.629,85	89,35%
4221	Uredska oprema i namještaj			10.897,50	
4224	Medicinska i laboratorijska oprema			79.246,00	
4227	Uredaji, strojevi i oprema za ostale namjene			82.486,35	
	Izvor: 515 Pomoći za provođenje EU projekata	510.000,00	510.000,00	171.812,09	33,69%
311	Plaće (Bruto)	57.000,00	57.000,00	57.000,00	100,00%
3111	Plaće za redovan rad			57.000,00	
323	Rashodi za usluge	81.000,00	81.000,00	57.968,75	71,57%
3237	Intelektualne i osobne usluge			57.968,75	
422	Postrojenja i oprema	207.000,00	207.000,00	56.843,34	27,46%
4227	Uredaji, strojevi i oprema za ostale namjene			56.843,34	
426	Nematerijalna proizvedena imovina	165.000,00	165.000,00		
A 510714	Održivost rezultata projekta Kulturno-turistička ruta Putovima Frankopana	760.300,00	756.500,00	626.749,48	82,85%
	Izvor: 111 Porezni i ostali prihodi	760.300,00	756.500,00	626.749,48	82,85%
323	Rashodi za usluge	596.300,00	568.400,00	523.252,33	92,06%
3231	Usluge telefona, pošte i prijevoza			7.600,00	
3232	Usluge tekućeg i investicijskog održavanja			1.200,00	
3233	Usluge promidžbe i informiranja			198.502,76	
3235	Zakupnine i najamnine			3.750,00	
3237	Intelektualne i osobne usluge			202.751,07	
3238	Računalne usluge			24.300,00	
3239	Ostale usluge			85.148,50	
324	Naknade troškova osobama izvan radnog odnosa	1.000,00	1.000,00		
329	Ostali nespomenuti rashodi poslovanja	35.000,00	40.600,00	27.515,65	67,77%
3293	Reprezentacija			27.515,65	
363	Pomoći unutar općeg proračuna	110.000,00	104.500,00	35.000,00	33,49%
3631	Tekuće pomoći unutar općeg proračuna			35.000,00	
381	Tekuće donacije	10.000,00	10.000,00	9.487,50	94,88%
3811	Tekuće donacije u novcu			9.487,50	
412	Nematerijalna imovina	1.000,00	12.000,00	11.875,00	98,96%
4124	Ostala prava			11.875,00	
422	Postrojenja i oprema	7.000,00	20.000,00	19.619,00	98,10%
4221	Uredska oprema i namještaj				
4222	Komunikacijska oprema			2.799,00	

Oznaka	Naziv	Izvorni plan 2021. (1.)	Tekući plan 2021. (2.)	Izvršenje 2021. (3.)	Indeks (3./2.)
	4223 Oprema za održavanje i zaštitu			16.820,00	
	Program: 5108 Europska prijestolnica kulture 2020	350.000,00	346.000,00	334.000,00	96,53%
	A 510801 Županijska mreža društveno-kulturnih centara (DKC)	150.000,00	146.000,00	134.000,00	91,78%
	Izvor: 111 Porezni i ostali prihodi	150.000,00	146.000,00	134.000,00	91,78%
	323 Rashodi za usluge	150.000,00	146.000,00	134.000,00	91,78%
	3237 Intelektualne i osobne usluge			134.000,00	
	T 510804 Rijeka 2020 d.o.o.	200.000,00	200.000,00	200.000,00	100,00%
	Izvor: 111 Porezni i ostali prihodi	200.000,00	200.000,00	200.000,00	100,00%
	351 Subvencije trgovačkim društvima u javnom sektoru	200.000,00	200.000,00	200.000,00	100,00%
	3512 Subvencije trgovačkim društvima u javnom sektoru			200.000,00	
	Glava: 01103 POMORSKI I POVIJESNI MUZEJ HRVATSKOG PRIMORJA RIJEKA	8.690.644,86	8.690.644,86	7.110.116,47	81,81%
	Izvor: 111 Porezni i ostali prihodi	5.500.000,00	5.500.000,00	5.278.561,80	95,97%
	Izvor: 181 Prenesena sredstva - opći prihodi i primici	406.250,00	406.250,00	176.250,00	43,38%
	Izvor: 321 Vlastiti prihodi - proračunski korisnici	151.300,00	151.300,00	141.745,47	93,69%
	Izvor: 383 Prenesena sredstva - vlastiti prihodi proračunskih korisnika	63.400,77	63.400,77	59.088,27	93,20%
	Izvor: 431 Prihodi za posebne namjene - proračunski korisnici	296.000,00	296.000,00	164.634,80	55,62%
	Izvor: 483 Prenesena sredstva - namjenski prihodi - proračunski korisnici	100.045,49	100.045,49	99.973,55	99,93%
	Izvor: 521 Pomoći - proračunski korisnici	1.341.519,99	1.341.519,99	611.729,98	45,60%
	Izvor: 525 Pomoći za provođenje EU projekata - proračunski korisnici	565.576,00	565.576,00	270.714,42	47,87%
	Izvor: 582 Prenesena sredstva - pomoći - proračunski korisnici	158.786,46	158.786,46	158.572,47	99,87%
	Izvor: 585 Prenesena sredstva - pomoći za provođenje EU projekata - proračunski korisnici	103.766,15	103.766,15	103.765,71	100,00%
	Izvor: 621 Donacije - proračunski korisnici	4.000,00	4.000,00	45.080,00	1127,00%
	Program: 1131 Promicanje kulture	8.690.644,86	8.690.644,86	7.110.116,47	81,81%
	A 113101 Administracija i upravljanje	5.662.785,68	5.662.785,68	5.530.419,23	97,66%
	Izvor: 111 Porezni i ostali prihodi	5.165.695,00	5.165.695,00	5.030.729,97	97,39%
	311 Plaće (Bruto)	3.295.780,00	3.269.940,00	3.207.884,71	98,10%
	3111 Plaće za redovan rad			3.206.478,46	
	3113 Plaće za prekovremeni rad			1.406,25	
	312 Ostali rashodi za zaposlene	141.500,00	167.340,00	167.336,84	100,00%
	3121 Ostali rashodi za zaposlene			167.336,84	
	313 Doprinosi na plaće	544.708,00	544.708,00	529.301,59	97,17%
	3132 Doprinosi za obvezno zdravstveno osiguranje			529.301,59	
	321 Naknade troškova zaposlenima	112.192,00	112.192,00	93.829,50	83,63%
	3211 Službena putovanja			7.692,00	
	3212 Naknade za prijevoz, za rad na terenu i odvojeni život			78.300,00	
	3213 Stručno usavršavanje zaposlenika			7.837,50	
	322 Rashodi za materijal i energiju	225.570,00	221.970,00	212.923,84	95,92%
	3221 Uredski materijal i ostali materijalni rashodi			42.266,04	
	3223 Energija			137.354,71	
	3224 Materijal i dijelovi za tekuće i investicijsko održavanje			24.503,09	
	3225 Sitni inventar i auto gume			8.800,00	
	323 Rashodi za usluge	457.825,00	461.425,00	445.613,12	96,57%
	3231 Usluge telefona, pošte i prijevoza			34.601,59	
	3232 Usluge tekućeg i investicijskog održavanja			49.027,37	
	3233 Usluge promidžbe i informiranja			250,00	
	3234 Komunalne usluge			34.770,80	
	3235 Zakupnine i najamnine			34.270,19	
	3236 Zdravstvene i veterinarske usluge			5.500,00	
	3237 Intelektualne i osobne usluge			40.600,00	
	3238 Računalne usluge			122.749,04	

Oznaka	Naziv	Izvorni plan 2021. (1.)	Tekući plan 2021. (2.)	Izvršenje 2021. (3.)	Indeks (3./2.)
3239	Ostale usluge			123.844,13	
329	Ostali nespomenuti rashodi poslovanja	309.500,00	309.500,00	295.421,45	95,45%
3291	Naknade za rad predstavničkih i izvršnih tijela, povjerenstava i slično			30.786,88	
3292	Premije osiguranja			27.179,70	
3293	Reprezentacija			1.000,00	
3295	Pristojbe i naknade			235.480,18	
3299	Ostali nespomenuti rashodi poslovanja			974,69	
422	Postrojenja i oprema	63.430,00	63.430,00	63.231,42	99,69%
4221	Uredska oprema i namještaj			42.561,43	
4225	Instrumenti, uređaji i strojevi			1.139,00	
4227	Uređaji, strojevi i oprema za ostale namjene			19.530,99	
426	Nematerijalna proizvedena imovina	15.190,00	15.190,00	15.187,50	99,98%
4262	Ulaganja u računalne programe			15.187,50	
Izvor: 321 Vlastiti prihodi - proračunski korisnici		87.000,00	87.000,00	93.903,71	107,94%
311	Plaće (Bruto)	1.500,00	1.500,00		
312	Ostali rashodi za zaposlene	500,00	500,00		
313	Doprinosi na plaće	330,00	330,00		
321	Naknade troškova zaposlenima	8.370,00	8.370,00	6.756,57	80,72%
3211	Službena putovanja			3.136,71	
3213	Stručno usavršavanje zaposlenika			1.629,86	
3214	Ostale naknade troškova zaposlenima			1.990,00	
322	Rashodi za materijal i energiju	10.617,00	10.617,00	23.220,04	218,71%
3221	Uredski materijal i ostali materijalni rashodi			2.811,12	
3223	Energija			12.812,86	
3224	Materijal i dijelovi za tekuće i investicijsko održavanje			2.105,24	
3225	Sitni inventar i auto gume			5.490,82	
323	Rashodi za usluge	34.000,00	34.000,00	24.330,34	71,56%
3231	Usluge telefona, pošte i prijevoza			4.104,05	
3233	Usluge promidžbe i informiranja			7.350,08	
3234	Komunalne usluge			2.722,75	
3235	Zakupnine i najamnine			2.304,45	
3237	Intelektualne i osobne usluge			2.331,16	
3238	Računalne usluge			2.521,60	
3239	Ostale usluge			2.996,25	
329	Ostali nespomenuti rashodi poslovanja	19.883,00	19.883,00	21.570,92	108,49%
3291	Naknade za rad predstavničkih i izvršnih tijela, povjerenstava i slično			10.082,29	
3293	Reprezentacija			2.159,55	
3294	Članarine i norme			5.755,91	
3295	Pristojbe i naknade			2.955,95	
3299	Ostali nespomenuti rashodi poslovanja			617,22	
343	Ostali financijski rashodi	11.800,00	11.800,00	18.025,84	152,76%
3431	Bankarske usluge i usluge platnog prometa			14.889,59	
3432	Negativne tečajne razlike i razlike zbog primjene valutne klauzule			2.856,19	
3433	Zatezne kamate			280,06	
426	Nematerijalna proizvedena imovina				
4262	Ulaganja u računalne programe				
Izvor: 383 Prenesena sredstva - vlastiti prihodi proračunskih korisnika				4.950,77	
322	Rashodi za materijal i energiju			4.950,77	
3225	Sitni inventar i auto gume			4.950,77	
Izvor: 521 Pomoći - proračunski korisnici		387.019,99	387.019,99	377.764,09	97,61%
311	Plaće (Bruto)	287.768,00	287.768,00	282.345,16	98,12%
3111	Plaće za redovan rad			282.345,16	

Oznaka	Naziv	Izvorni plan 2021. (1.)	Tekući plan 2021. (2.)	Izvršenje 2021. (3.)	Indeks (3./2.)
312	Ostali rashodi za zaposlene	3.600,00	3.600,00	3.600,00	100,00%
3121	Ostali rashodi za zaposlene			3.600,00	
313	Doprinosi na plaće	47.501,99	47.501,99	46.586,93	98,07%
3132	Doprinosi za obvezno zdravstveno osiguranje			46.586,93	
321	Naknade troškova zaposlenima	9.296,00	9.296,00	6.385,00	68,69%
3212	Naknade za prijevoz, za rad na terenu i odvojeni život			4.953,00	
3214	Ostale naknade troškova zaposlenima			1.432,00	
322	Rashodi za materijal i energiju	4.700,00	4.700,00	8.280,92	176,19%
3221	Uredski materijal i ostali materijalni rashodi			1.914,12	
3224	Materijal i dijelovi za tekuće i investicijsko održavanje			190,80	
3225	Sitni inventar i auto gume			6.176,00	
323	Rashodi za usluge	34.154,00	34.154,00	30.566,08	89,49%
3232	Usluge tekućeg i investicijskog održavanja			1.298,32	
3237	Intelektualne i osobne usluge			22.607,76	
3239	Ostale usluge			6.660,00	
Izvor: 582	Prenesena sredstva - pomoći - proračunski korisnici	23.070,69	23.070,69	23.070,69	100,00%
322	Rashodi za materijal i energiju	2.070,69	2.070,69	4.070,69	196,59%
3221	Uredski materijal i ostali materijalni rashodi			4.070,69	
323	Rashodi za usluge	11.000,00	11.000,00	9.000,00	81,82%
3232	Usluge tekućeg i investicijskog održavanja			5.000,00	
3237	Intelektualne i osobne usluge			4.000,00	
422	Postrojenja i oprema	10.000,00	10.000,00	10.000,00	100,00%
4221	Uredska oprema i namještaj			10.000,00	
T 113102	Priprema i opremanje stalnog tematsko-kronološkog postava	455.182,09	455.182,09	223.968,10	49,20%
Izvor: 181	Prenesena sredstva - opći prihodi i primici	406.250,00	406.250,00	176.250,00	43,38%
426	Nematerijalna proizvedena imovina	406.250,00	406.250,00	176.250,00	43,38%
4264	Ostala nematerijalna proizvedena imovina			176.250,00	
Izvor: 321	Vlastiti prihodi - proračunski korisnici	1.000,00	1.000,00		
426	Nematerijalna proizvedena imovina	1.000,00	1.000,00		
Izvor: 483	Prenesena sredstva - namjenski prihodi - proračunski korisnici	6.160,00	6.160,00	6.160,00	100,00%
323	Rashodi za usluge	6.160,00	6.160,00	6.160,00	100,00%
3232	Usluge tekućeg i investicijskog održavanja			6.160,00	
Izvor: 521	Pomoći - proračunski korisnici	30.000,00	30.000,00	30.000,00	100,00%
426	Nematerijalna proizvedena imovina	30.000,00	30.000,00	30.000,00	100,00%
4264	Ostala nematerijalna proizvedena imovina			30.000,00	
Izvor: 582	Prenesena sredstva - pomoći - proračunski korisnici	11.772,09	11.772,09	11.558,10	98,18%
323	Rashodi za usluge	11.772,09	11.772,09	11.558,10	98,18%
3232	Usluge tekućeg i investicijskog održavanja			6.200,00	
3237	Intelektualne i osobne usluge			5.358,10	
A 113103	Prikupljanje, čuvanje i prezentacija građe	1.105.634,94	1.105.634,94	842.187,88	76,17%
Izvor: 111	Porezni i ostali prihodi	136.605,00	136.605,00	128.908,20	94,37%
321	Naknade troškova zaposlenima	5.350,00	5.350,00	4.159,00	77,74%
3211	Službena putovanja			4.159,00	
322	Rashodi za materijal i energiju	10.900,00	10.900,00	10.876,28	99,78%
3221	Uredski materijal i ostali materijalni rashodi			2.326,16	
3224	Materijal i dijelovi za tekuće i investicijsko održavanje			6.500,24	
3225	Sitni inventar i auto gume			2.049,88	
323	Rashodi za usluge	79.755,00	79.755,00	73.316,73	91,93%
3233	Usluge promidžbe i informiranja			7.161,47	
3234	Komunalne usluge			7.062,50	
3237	Intelektualne i osobne usluge			34.792,76	
3239	Ostale usluge			24.300,00	

Oznaka	Naziv	Izvorni plan 2021. (1.)	Tekući plan 2021. (2.)	Izvršenje 2021. (3.)	Indeks (3./2.)
329	Ostali nespomenuti rashodi poslovanja	1.600,00	1.600,00	1.556,68	97,29%
3292	Premije osiguranja			556,68	
3293	Reprezentacija			1.000,00	
431	Plemeniti metali i ostale pohranjene vrijednosti	39.000,00	39.000,00	38.999,51	100,00%
4312	Pohranjene knjige, umjetnička djela i slične vrijednosti			38.999,51	
Izvor: 321 Vlastiti prihodi - proračunski korisnici		63.300,00	63.300,00	47.841,76	75,58%
322	Rashodi za materijal i energiju	2.000,00	2.000,00	530,41	26,52%
3224	Materijal i dijelovi za tekuće i investicijsko održavanje			530,41	
323	Rashodi za usluge	61.300,00	61.300,00	47.311,35	77,18%
3232	Usluge tekućeg i investicijskog održavanja			12.029,71	
3237	Intelektualne i osobne usluge			28.593,25	
3239	Ostale usluge			6.688,39	
Izvor: 383 Prenesena sredstva - vlastiti prihodi proračunskih korisnika		63.400,77	63.400,77	34.000,00	53,63%
322	Rashodi za materijal i energiju	3.000,00	3.000,00	3.000,00	100,00%
3224	Materijal i dijelovi za tekuće i investicijsko održavanje			3.000,00	
323	Rashodi za usluge	31.400,77	31.400,77	27.000,00	85,99%
3233	Usluge promidžbe i informiranja			27.000,00	
324	Naknade troškova osobama izvan radnog odnosa	4.000,00	4.000,00	4.000,00	100,00%
3241	Naknade troškova osobama izvan radnog odnosa			4.000,00	
422	Postrojenja i oprema	25.000,00	25.000,00		
Izvor: 431 Prihodi za posebne namjene - proračunski korisnici		296.000,00	296.000,00	164.634,80	55,62%
321	Naknade troškova zaposlenima	28.000,00	28.000,00	26.638,57	95,14%
3211	Službena putovanja			3.304,00	
3212	Naknade za prijevoz, za rad na terenu i odvojeni život			23.334,57	
322	Rashodi za materijal i energiju	17.800,00	17.800,00	309,89	1,74%
3225	Sitni inventar i auto gume			309,89	
323	Rashodi za usluge	246.800,00	246.800,00	133.018,44	53,90%
3233	Usluge promidžbe i informiranja			403,90	
3236	Zdravstvene i veterinarske usluge			450,00	
3237	Intelektualne i osobne usluge			46.463,44	
3239	Ostale usluge			85.701,10	
324	Naknade troškova osobama izvan radnog odnosa	1.000,00	1.000,00	2.746,00	274,60%
3241	Naknade troškova osobama izvan radnog odnosa			2.746,00	
329	Ostali nespomenuti rashodi poslovanja	2.400,00	2.400,00	1.921,90	80,08%
3292	Premije osiguranja			1.091,32	
3293	Reprezentacija			830,58	
Izvor: 483 Prenesena sredstva - namjenski prihodi - proračunski korisnici		93.885,49	93.885,49	93.813,55	99,92%
323	Rashodi za usluge	71.000,00	71.000,00	71.000,00	100,00%
3232	Usluge tekućeg i investicijskog održavanja			20.000,00	
3237	Intelektualne i osobne usluge			51.000,00	
431	Plemeniti metali i ostale pohranjene vrijednosti	22.885,49	22.885,49	22.813,55	99,69%
4312	Pohranjene knjige, umjetnička djela i slične vrijednosti			22.813,55	
Izvor: 521 Pomoći - proračunski korisnici		324.500,00	324.500,00	203.965,89	62,86%
321	Naknade troškova zaposlenima	500,00	500,00	4.169,01	833,80%
3211	Službena putovanja			4.169,01	
322	Rashodi za materijal i energiju	4.000,00	4.000,00	14.138,66	353,47%
3221	Uredski materijal i ostali materijalni rashodi			14.138,66	
323	Rashodi za usluge	312.500,00	312.500,00	180.428,22	57,74%
3232	Usluge tekućeg i investicijskog održavanja			77.698,75	
3237	Intelektualne i osobne usluge			59.488,41	
3238	Računalne usluge			14.397,31	
3239	Ostale usluge			28.843,75	

Oznaka	Naziv	Izvorni plan 2021. (1.)	Tekući plan 2021. (2.)	Izvršenje 2021. (3.)	Indeks (3./2.)
324	Naknade troškova osobama izvan radnog odnosa	1.000,00	1.000,00	200,00	20,00%
3241	Naknade troškova osobama izvan radnog odnosa			200,00	
329	Ostali nespomenuti rashodi poslovanja	1.500,00	1.500,00		
422	Postrojenja i oprema				
4221	Uredska oprema i namještaj				
431	Plemeniti metali i ostale pohranjene vrijednosti	5.000,00	5.000,00	5.030,00	100,60%
4312	Pohranjene knjige, umjetnička djela i slične vrijednosti			5.030,00	
Izvor: 582 Prenesena sredstva - pomoći - proračunski korisnici		123.943,68	123.943,68	123.943,68	100,00%
323	Rashodi za usluge	123.943,68	123.943,68	123.943,68	100,00%
3232	Usluge tekućeg i investicijskog održavanja			65.825,00	
3237	Intelektualne i osobne usluge			3.221,80	
3238	Računalne usluge			1.600,00	
3239	Ostale usluge			53.296,88	
Izvor: 621 Donacije - proračunski korisnici		4.000,00	4.000,00	45.080,00	1127,00%
431	Plemeniti metali i ostale pohranjene vrijednosti	4.000,00	4.000,00	45.080,00	1127,00%
4312	Pohranjene knjige, umjetnička djela i slične vrijednosti			45.080,00	
T 113104 Revitalizacija kulturne baštine kompleksa Pomorskog i povijesnog muzeja Hrvatskog primorja		755.700,00	755.700,00	97.061,13	12,84%
Izvor: 111 Porezni i ostali prihodi		155.700,00	155.700,00	76.923,63	49,41%
323	Rashodi za usluge	105.700,00	105.700,00	65.431,13	61,90%
3232	Usluge tekućeg i investicijskog održavanja			47.703,13	
3237	Intelektualne i osobne usluge			8.875,00	
3239	Ostale usluge			8.853,00	
329	Ostali nespomenuti rashodi poslovanja	500,00	500,00		
422	Postrojenja i oprema	49.500,00	49.500,00	11.492,50	23,22%
4223	Oprema za održavanje i zaštitu			11.492,50	
Izvor: 383 Prenesena sredstva - vlastiti prihodi proračunskih korisnika				20.137,50	
422	Postrojenja i oprema			20.137,50	
4223	Oprema za održavanje i zaštitu			20.137,50	
Izvor: 521 Pomoći - proračunski korisnici		600.000,00	600.000,00		
323	Rashodi za usluge	600.000,00	600.000,00		
T 113108 Muzej budućnosti - Građansko muzejsko vijeće kao model sudioničkog upravljanja - EU		59.803,00	59.803,00	59.802,80	100,00%
Izvor: 521 Pomoći - proračunski korisnici					
381	Tekuće donacije				
3813	Tekuće donacije iz EU sredstava				
Izvor: 525 Pomoći za provođenje EU projekata - proračunski korisnici		59.803,00	59.803,00	59.802,80	100,00%
381	Tekuće donacije	59.803,00	59.803,00	59.802,80	100,00%
3813	Tekuće donacije iz EU sredstava			59.802,80	
T 113109 Projekt TEMPUS - EU		523.448,15	523.448,15	261.915,13	50,04%
Izvor: 111 Porezni i ostali prihodi		42.000,00	42.000,00	42.000,00	100,00%
311	Plaće (Bruto)	36.000,00	36.000,00	36.000,00	100,00%
3111	Plaće za redovan rad			36.000,00	
313	Doprinosi na plaće	6.000,00	6.000,00	6.000,00	100,00%
3132	Doprinosi za obvezno zdravstveno osiguranje			6.000,00	
Izvor: 521 Pomoći - proračunski korisnici					
311	Plaće (Bruto)				
3111	Plaće za redovan rad				
313	Doprinosi na plaće				
3132	Doprinosi za obvezno zdravstveno osiguranje				
321	Naknade troškova zaposlenima				
3212	Naknade za prijevoz, za rad na terenu i odvojeni život				
322	Rashodi za materijal i energiju				

Oznaka	Naziv	Izvorni plan 2021. (1.)	Tekući plan 2021. (2.)	Izvršenje 2021. (3.)	Indeks (3./2.)
	3224 Materijal i dijelovi za tekuće i investicijsko održavanje				
	Izvor: 525 Pomoći za provođenje EU projekata - proračunski korisnici	377.682,00	377.682,00	116.149,42	30,75%
	311 Plaće (Bruto)	165.100,00	165.100,00	74.392,18	45,06%
	3111 Plaće za redovan rad			74.392,18	
	313 Doprinosi na plaće	27.241,00	27.241,00	13.593,46	49,90%
	3132 Doprinosi za obvezno zdravstveno osiguranje			13.593,46	
	321 Naknade troškova zaposlenima	18.335,00	18.335,00	2.643,00	14,42%
	3212 Naknade za prijevoz, za rad na terenu i odvojeni život			2.643,00	
	322 Rashodi za materijal i energiju	5.000,00	5.000,00	540,78	10,82%
	3224 Materijal i dijelovi za tekuće i investicijsko održavanje			540,78	
	323 Rashodi za usluge	159.006,00	159.006,00	24.980,00	15,71%
	3237 Intelektualne i osobne usluge			24.980,00	
	329 Ostali nespomenuti rashodi poslovanja	3.000,00	3.000,00		
	Izvor: 582 Prenesena sredstva - pomoći - proračunski korisnici				
	311 Plaće (Bruto)				
	3111 Plaće za redovan rad				
	313 Doprinosi na plaće				
	3132 Doprinosi za obvezno zdravstveno osiguranje				
	323 Rashodi za usluge				
	3237 Intelektualne i osobne usluge				
	3239 Ostale usluge				
	Izvor: 585 Prenesena sredstva - pomoći za provođenje EU projekata - proračunski korisnici	103.766,15	103.766,15	103.765,71	100,00%
	311 Plaće (Bruto)	32.584,00	32.584,00	49.284,00	151,25%
	3111 Plaće za redovan rad			49.284,00	
	313 Doprinosi na plaće	5.377,00	5.377,00	6.753,15	125,59%
	3132 Doprinosi za obvezno zdravstveno osiguranje			6.753,15	
	323 Rashodi za usluge	25.805,15	25.805,15	15.450,00	59,87%
	3237 Intelektualne i osobne usluge			12.000,00	
	3239 Ostale usluge			3.450,00	
	422 Postrojenja i oprema	40.000,00	40.000,00	32.278,56	80,70%
	4221 Uredska oprema i namještaj			32.278,56	
	T 113110 Projekt E-VOKED ERASMUS+ - EU	56.400,00	56.400,00	12.780,54	22,66%
	Izvor: 525 Pomoći za provođenje EU projekata - proračunski korisnici	56.400,00	56.400,00	12.780,54	22,66%
	321 Naknade troškova zaposlenima	11.000,00	11.000,00		
	322 Rashodi za materijal i energiju	3.400,00	3.400,00	442,12	13,00%
	3221 Uredski materijal i ostali materijalni rashodi			357,97	
	3225 Sitni inventar i auto gume			84,15	
	323 Rashodi za usluge	16.000,00	16.000,00	1.059,04	6,62%
	3231 Usluge telefona, pošte i prijevoza			1.059,04	
	422 Postrojenja i oprema	26.000,00	26.000,00	11.279,38	43,38%
	4221 Uredska oprema i namještaj			11.279,38	
	T 113111 Projekt PerPeTuUm aGile - EU			31.866,54	
	Izvor: 525 Pomoći za provođenje EU projekata - proračunski korisnici			31.866,54	
	311 Plaće (Bruto)			27.353,34	
	3111 Plaće za redovan rad			27.353,34	
	313 Doprinosi na plaće			4.513,20	
	3132 Doprinosi za obvezno zdravstveno osiguranje			4.513,20	
	T 113112 Projekt DREAM - EU	71.691,00	71.691,00	50.115,12	69,90%
	Izvor: 525 Pomoći za provođenje EU projekata - proračunski korisnici	71.691,00	71.691,00	50.115,12	69,90%
	311 Plaće (Bruto)	38.000,00	38.000,00	25.085,24	66,01%
	3111 Plaće za redovan rad			25.085,24	

Oznaka	Naziv	Izvorni plan 2021. (1.)	Tekući plan 2021. (2.)	Izvršenje 2021. (3.)	Indeks (3./2.)
313	Doprinosi na plaće	6.211,00	6.211,00	4.139,06	66,64%
3132	Doprinosi za obvezno zdravstveno osiguranje			4.139,06	
322	Rashodi za materijal i energiju	3.750,00	3.750,00	78,48	2,09%
3225	Sitni inventar i auto gume			78,48	
329	Ostali nespomenuti rashodi poslovanja	2.730,00	2.730,00	279,00	10,22%
3293	Reprezentacija			279,00	
422	Postrojenja i oprema	21.000,00	21.000,00	20.533,34	97,78%
4221	Uredska oprema i namještaj			7.388,34	
4227	Uredjaji, strojevi i oprema za ostale namjene			13.145,00	
Glava: 01104	PRIRODOSLOVNI MUZEJ RIJEKA	4.960.657,02	4.960.657,02	4.448.012,66	89,67%
	Izvor: 111 Porezni i ostali prihodi	3.712.300,00	3.712.300,00	3.638.302,99	98,01%
	Izvor: 321 Vlastiti prihodi - proračunski korisnici	69.500,00	69.500,00	37.257,52	53,61%
	Izvor: 383 Prenesena sredstva - vlastiti prihodi proračunskih korisnika	10.970,65	10.970,65	7.352,54	67,02%
	Izvor: 431 Prihodi za posebne namjene - proračunski korisnici	134.152,04	134.152,04	109.191,99	81,39%
	Izvor: 483 Prenesena sredstva - namjenski prihodi - proračunski korisnici	35.681,83	35.681,83	12.754,32	35,74%
	Izvor: 521 Pomoći - proračunski korisnici	500.800,00	500.800,00	145.900,80	29,13%
	Izvor: 525 Pomoći za provođenje EU projekata - proračunski korisnici	446.436,78	446.436,78	446.436,78	100,00%
	Izvor: 582 Prenesena sredstva - pomoći - proračunski korisnici	15.000,00	15.000,00	15.000,00	100,00%
	Izvor: 585 Prenesena sredstva - pomoći za provođenje EU projekata - proračunski korisnici	35.815,72	35.815,72	35.815,72	100,00%
	Program: 1141 Promicanje kulture	4.960.657,02	4.960.657,02	4.448.012,66	89,67%
A 114101	Administracija i upravljanje	3.620.061,91	3.620.061,91	3.610.009,63	99,72%
	Izvor: 111 Porezni i ostali prihodi	3.290.900,00	3.290.900,00	3.280.847,72	99,69%
311	Plaće (Bruto)	1.874.000,00	1.850.710,00	1.850.707,52	100,00%
3111	Plaće za redovan rad			1.850.707,52	
312	Ostali rashodi za zaposlene	55.000,00	53.720,00	53.712,00	99,99%
3121	Ostali rashodi za zaposlene			53.712,00	
313	Doprinosi na plaće	312.000,00	305.370,00	305.366,82	100,00%
3132	Doprinosi za obvezno zdravstveno osiguranje			305.366,82	
321	Naknade troškova zaposlenima	99.500,00	94.760,00	85.265,10	89,98%
3211	Službena putovanja			20.563,60	
3212	Naknade za prijevoz, za rad na terenu i odvojeni život			60.041,50	
3213	Stručno usavršavanje zaposlenika			4.660,00	
322	Rashodi za materijal i energiju	213.750,00	206.360,00	206.341,29	99,99%
3221	Uredski materijal i ostali materijalni rashodi			20.000,00	
3222	Materijal i sirovine			19.117,10	
3223	Energija			151.236,76	
3224	Materijal i dijelovi za tekuće i investicijsko održavanje			14.095,85	
3225	Sitni inventar i auto gume			1.891,58	
323	Rashodi za usluge	642.600,00	631.370,00	631.189,52	99,97%
3231	Usluge telefona, pošte i prijevoza			20.448,19	
3232	Usluge tekućeg i investicijskog održavanja			51.903,15	
3234	Komunalne usluge			50.889,71	
3235	Zakupnine i najamnine			109.572,76	
3236	Zdravstvene i veterinarske usluge			7.485,00	
3237	Intelektualne i osobne usluge			220.608,58	
3238	Računalne usluge			12.362,51	
3239	Ostale usluge			157.919,62	
329	Ostali nespomenuti rashodi poslovanja	51.350,00	51.350,00	51.183,19	99,68%
3291	Naknade za rad predstavničkih i izvršnih tijela, povjerenstava i slično			35.261,48	
3292	Premije osiguranja			15.921,71	

Oznaka	Naziv	Izvorni plan 2021. (1.)	Tekući plan 2021. (2.)	Izvršenje 2021. (3.)	Indeks (3./2.)
342	Kamate za primljene kredite i zajmове	400,00	400,00	222,28	55,57%
3423	Kamate za primljene kredite i zajmове od kreditnih i ostalih financijskih institucija izvan javnog sektora			222,28	
343	Ostali financijski rashodi	4.600,00	4.600,00	4.600,00	100,00%
3431	Bankarske usluge i usluge platnog prometa			4.600,00	
422	Postrojenja i oprema	37.700,00	92.260,00	92.260,00	100,00%
4221	Uredska oprema i namještaj			8.708,08	
4223	Oprema za održavanje i zaštitu			65.623,54	
4227	Uredaji, strojevi i oprema za ostale namjene			17.928,38	
Izvor: 521 Pomoći - proračunski korisnici					
544	Otplata glavnice primljenih kredita i zajmova od kreditnih i ostalih financijskih institucija izvan javnog sektora				
5443	Otplata glavnice primljenih kredita od tuzemnih kreditnih institucija izvan javnog sektora				
Izvor: 525 Pomoći za provođenje EU projekata - proračunski korisnici		329.161,91	329.161,91	329.161,91	100,00%
544	Otplata glavnice primljenih kredita i zajmova od kreditnih i ostalih financijskih institucija izvan javnog sektora	329.161,91	329.161,91	329.161,91	100,00%
5443	Otplata glavnice primljenih kredita od tuzemnih kreditnih institucija izvan javnog sektora			329.161,91	
A 114102	Prikupljanje, čuvanje i prezentacija građe	996.443,07	996.443,07	628.895,21	63,11%
Izvor: 111 Porezni i ostali prihodi		209.400,00	209.400,00	204.860,76	97,83%
321	Naknade troškova zaposlenima	71.807,00	68.457,00	67.578,08	98,72%
3211	Službena putovanja			62.878,08	
3213	Stručno usavršavanje zaposlenika			4.700,00	
322	Rashodi za materijal i energiju	23.553,00	23.553,00	23.077,74	97,98%
3221	Uredski materijal i ostali materijalni rashodi			500,00	
3222	Materijal i sirovine			20.937,54	
3225	Sitni inventar i auto gume			561,10	
3227	Službena, radna i zaštitna odjeća i obuća			1.079,10	
323	Rashodi za usluge	65.390,00	65.390,00	64.945,69	99,32%
3231	Usluge telefona, pošte i prijevoza			1.310,76	
3232	Usluge tekućeg i investicijskog održavanja			14.250,00	
3233	Usluge promidžbe i informiranja			10.175,00	
3236	Zdravstvene i veterinarske usluge			3.390,00	
3237	Intelektualne i osobne usluge			13.819,93	
3238	Računalne usluge			6.700,00	
3239	Ostale usluge			15.300,00	
324	Naknade troškova osobama izvan radnog odnosa	5.000,00	4.750,00	2.324,00	48,93%
3241	Naknade troškova osobama izvan radnog odnosa			2.324,00	
329	Ostali nespomenuti rashodi poslovanja	8.700,00	8.380,00	8.067,80	96,27%
3292	Premije osiguranja			2.190,00	
3294	Članarine i norme			5.877,80	
372	Ostale naknade građanima i kućanstvima iz proračuna	8.000,00	8.000,00	8.000,00	100,00%
3721	Naknade građanima i kućanstvima u novcu			8.000,00	
422	Postrojenja i oprema	26.950,00	30.870,00	30.867,45	99,99%
4221	Uredska oprema i namještaj			3.047,45	
4223	Oprema za održavanje i zaštitu			11.195,70	
4227	Uredaji, strojevi i oprema za ostale namjene			16.624,30	
Izvor: 321 Vlastiti prihodi - proračunski korisnici		63.500,00	63.500,00	31.291,25	49,28%
321	Naknade troškova zaposlenima	16.200,00	16.200,00	3.668,38	22,64%
3211	Službena putovanja			3.668,38	
322	Rashodi za materijal i energiju	1.000,00	1.000,00	155,43	15,54%
3223	Energija			155,43	
323	Rashodi za usluge	42.600,00	42.600,00	21.006,44	49,31%
3233	Usluge promidžbe i informiranja				
3236	Zdravstvene i veterinarske usluge			14.550,00	

Oznaka	Naziv	Izvorni plan 2021. (1.)	Tekući plan 2021. (2.)	Izvršenje 2021. (3.)	Indeks (3./2.)
	3237 Intelektualne i osobne usluge			4.747,08	
	3239 Ostale usluge			1.709,36	
	343 Ostali financijski rashodi	3.700,00	3.700,00	6.461,00	174,62%
	3431 Bankarske usluge i usluge platnog prometa			5.863,66	
	3432 Negativne tečajne razlike i razlike zbog primjene valutne klauzule			597,34	
	Izvor: 383 Prenesena sredstva - vlastiti prihodi proračunskih korisnika	10.970,65	10.970,65	7.352,54	67,02%
	321 Naknade troškova zaposlenima	2.383,25	2.383,25	2.383,25	100,00%
	3211 Službena putovanja			2.383,25	
	322 Rashodi za materijal i energiju	4.154,91	4.154,91	536,80	12,92%
	3222 Materijal i sirovine			536,80	
	323 Rashodi za usluge	4.432,49	4.432,49	4.432,49	100,00%
	3239 Ostale usluge			4.432,49	
	Izvor: 431 Prihodi za posebne namjene - proračunski korisnici	80.000,00	80.000,00	58.644,95	73,31%
	321 Naknade troškova zaposlenima			8.145,08	
	3211 Službena putovanja			8.145,08	
	322 Rashodi za materijal i energiju	6.500,00	6.500,00	8.830,02	135,85%
	3221 Uredski materijal i ostali materijalni rashodi			5.023,63	
	3222 Materijal i sirovine			3.536,69	
	3225 Sitni inventar i auto gume			269,70	
	323 Rashodi za usluge	66.500,00	66.500,00	40.013,86	60,17%
	3237 Intelektualne i osobne usluge			25.618,21	
	3239 Ostale usluge			14.395,65	
	329 Ostali nespomenuti rashodi poslovanja	7.000,00	7.000,00	1.655,99	23,66%
	3293 Reprezentacija			1.655,99	
	Izvor: 483 Prenesena sredstva - namjenski prihodi - proračunski korisnici	35.681,83	35.681,83	12.754,32	35,74%
	321 Naknade troškova zaposlenima	2.215,57	2.215,57	2.215,57	100,00%
	3211 Službena putovanja			2.215,57	
	322 Rashodi za materijal i energiju	5.466,26	5.466,26		
	323 Rashodi za usluge	10.000,00	10.000,00	6.541,25	65,41%
	3232 Usluge tekućeg i investicijskog održavanja			6.541,25	
	422 Postrojenja i oprema	18.000,00	18.000,00	3.997,50	22,21%
	4227 Uredaji, strojevi i oprema za ostale namjene			3.997,50	
	Izvor: 521 Pomoći - proračunski korisnici	428.800,00	428.800,00	145.900,80	34,03%
	311 Plaće (Bruto)	210.500,00	210.500,00	25.837,60	12,27%
	3111 Plaće za redovan rad			25.837,60	
	313 Doprinosi na plaće	34.500,00	34.500,00	4.263,20	12,36%
	3132 Doprinosi za obvezno zdravstveno osiguranje			4.263,20	
	321 Naknade troškova zaposlenima	65.000,00	65.000,00		
	322 Rashodi za materijal i energiju	24.300,00	24.300,00	20.923,09	86,10%
	3221 Uredski materijal i ostali materijalni rashodi			551,00	
	3222 Materijal i sirovine			20.372,09	
	323 Rashodi za usluge	92.000,00	92.000,00	76.663,00	83,33%
	3231 Usluge telefona, pošte i prijevoza			1.900,00	
	3233 Usluge promidžbe i informiranja			2.638,36	
	3237 Intelektualne i osobne usluge			61.204,64	
	3239 Ostale usluge			10.920,00	
	324 Naknade troškova osobama izvan radnog odnosa	2.000,00	2.000,00		
	329 Ostali nespomenuti rashodi poslovanja	500,00	500,00	5.483,91	1096,78%
	3293 Reprezentacija			5.483,91	
	422 Postrojenja i oprema			12.730,00	
	4227 Uredaji, strojevi i oprema za ostale namjene			12.730,00	

Oznaka	Naziv	Izvorni plan 2021. (1.)	Tekući plan 2021. (2.)	Izvršenje 2021. (3.)	Indeks (3./2.)
	Izvor: 525 Pomoći za provođenje EU projekata - proračunski korisnici	117.274,87	117.274,87	117.274,87	100,00%
	311 Plaće (Bruto)	83.506,71	83.506,71	83.506,71	100,00%
	3111 Plaće za redovan rad			83.506,71	
	313 Doprinosi na plaće	13.778,64	13.778,64	13.778,64	100,00%
	3132 Doprinosi za obvezno zdravstveno osiguranje			13.778,64	
	323 Rashodi za usluge	19.989,52	19.989,52	19.989,52	100,00%
	3237 Intelektualne i osobne usluge			19.989,52	
	Izvor: 582 Prenesena sredstva - pomoći - proračunski korisnici	15.000,00	15.000,00	15.000,00	100,00%
	311 Plaće (Bruto)				
	3111 Plaće za redovan rad				
	313 Doprinosi na plaće				
	3132 Doprinosi za obvezno zdravstveno osiguranje				
	322 Rashodi za materijal i energiju	8.976,00	8.976,00	8.976,00	100,00%
	3222 Materijal i sirovine			7.172,99	
	3225 Sitni inventar i auto gume			1.803,01	
	422 Postrojenja i oprema	6.024,00	6.024,00	6.024,00	100,00%
	4227 Uredjaji, strojevi i oprema za ostale namjene			6.024,00	
	Izvor: 585 Prenesena sredstva - pomoći za provođenje EU projekata - proračunski korisnici	35.815,72	35.815,72	35.815,72	100,00%
	311 Plaće (Bruto)	30.743,11	30.743,11	30.743,11	100,00%
	3111 Plaće za redovan rad			30.743,11	
	313 Doprinosi na plaće	5.072,61	5.072,61	5.072,61	100,00%
	3132 Doprinosi za obvezno zdravstveno osiguranje			5.072,61	
A 114103	Priprema i opremanje stalnog postava	344.152,04	344.152,04	209.107,82	60,76%
	Izvor: 111 Porezni i ostali prihodi	212.000,00	212.000,00	152.594,51	71,98%
	322 Rashodi za materijal i energiju	11.300,00	11.300,00	11.300,00	100,00%
	3222 Materijal i sirovine			3.400,00	
	3224 Materijal i dijelovi za tekuće i investicijsko održavanje			7.900,00	
	323 Rashodi za usluge	60.700,00	60.700,00	60.700,00	100,00%
	3231 Usluge telefona, pošte i prijevoza			4.000,00	
	3232 Usluge tekućeg i investicijskog održavanja			11.700,00	
	3237 Intelektualne i osobne usluge			20.000,00	
	3239 Ostale usluge			25.000,00	
	422 Postrojenja i oprema	140.000,00	140.000,00	80.594,51	57,57%
	4221 Uredska oprema i namještaj			3.000,00	
	4223 Oprema za održavanje i zaštitu			77.594,51	
	Izvor: 321 Vlastiti prihodi - proračunski korisnici	6.000,00	6.000,00	5.966,27	99,44%
	323 Rashodi za usluge	6.000,00	6.000,00	5.966,27	99,44%
	3233 Usluge promidžbe i informiranja			5.966,27	
	Izvor: 431 Prihodi za posebne namjene - proračunski korisnici	54.152,04	54.152,04	50.547,04	93,34%
	322 Rashodi za materijal i energiju	17.152,04	17.152,04	13.334,75	77,74%
	3222 Materijal i sirovine			1.158,54	
	3224 Materijal i dijelovi za tekuće i investicijsko održavanje			10.426,01	
	3225 Sitni inventar i auto gume			1.750,20	
	323 Rashodi za usluge	32.100,00	32.100,00	12.687,52	39,52%
	3237 Intelektualne i osobne usluge			12.687,52	
	329 Ostali nespomenuti rashodi poslovanja	2.900,00	2.900,00	4.361,12	150,38%
	3295 Pristojbe i naknade			405,00	
	3299 Ostali nespomenuti rashodi poslovanja			3.956,12	
	343 Ostali financijski rashodi	500,00	500,00	145,04	29,01%
	3431 Bankarske usluge i usluge platnog prometa			145,00	
	3433 Zatezne kamate			0,04	
	422 Postrojenja i oprema	1.500,00	1.500,00	20.018,61	1334,57%

Oznaka	Naziv	Izvorni plan 2021. (1.)	Tekući plan 2021. (2.)	Izvršenje 2021. (3.)	Indeks (3./2.)
4221	Uredska oprema i namještaj			17.948,61	
4227	Uredaji, strojevi i oprema za ostale namjene			2.070,00	
	Izvor: 521 Pomoći - proračunski korisnici	72.000,00	72.000,00		
	422 Postrojenja i oprema	72.000,00	72.000,00		
Glava: 01105 USTANOVA I.M.RONJGOV		974.372,08	974.372,08	910.543,75	93,45%
	Izvor: 111 Porezni i ostali prihodi	892.000,00	892.000,00	859.332,41	96,34%
	Izvor: 321 Vlastiti prihodi - proračunski korisnici	5.000,00	5.000,00	5.000,00	100,00%
	Izvor: 383 Prenesena sredstva - vlastiti prihodi proračunskih korisnika	2.372,08	2.372,08		
	Izvor: 521 Pomoći - proračunski korisnici	70.000,00	70.000,00	46.211,34	66,02%
	Izvor: 621 Donacije - proračunski korisnici	5.000,00	5.000,00		
	Program: 1151 Promicanje kulture	974.372,08	974.372,08	910.543,75	93,45%
	A 115101 Administracija i upravljanje	752.000,00	752.000,00	731.006,95	97,21%
	Izvor: 111 Porezni i ostali prihodi	752.000,00	752.000,00	731.006,95	97,21%
	311 Plaće (Bruto)	506.000,00	488.020,00	487.129,46	99,82%
	3111 Plaće za redovan rad			487.129,46	
	312 Ostali rashodi za zaposlene	8.000,00	14.400,00	14.400,00	100,00%
	3121 Ostali rashodi za zaposlene			14.400,00	
	313 Doprinosi na plaće	79.000,00	80.380,00	80.376,49	100,00%
	3132 Doprinosi za obvezno zdravstveno osiguranje			80.376,49	
	321 Naknade troškova zaposlenima	19.000,00	18.050,00	12.461,00	69,04%
	3212 Naknade za prijevoz, za rad na terenu i odvojeni život			12.061,00	
	3213 Stručno usavršavanje zaposlenika			400,00	
	322 Rashodi za materijal i energiju	30.000,00	29.100,00	26.361,76	90,59%
	3221 Uredski materijal i ostali materijalni rashodi			11.838,91	
	3223 Energija			14.522,85	
	323 Rashodi za usluge	66.000,00	78.550,00	72.651,71	92,49%
	3231 Usluge telefona, pošte i prijevoza			9.087,54	
	3232 Usluge tekućeg i investicijskog održavanja			1.828,13	
	3234 Komunalne usluge			3.233,63	
	3235 Zakupnine i najamnine			28.350,00	
	3237 Intelektualne i osobne usluge			19.482,65	
	3238 Računalne usluge			5.313,76	
	3239 Ostale usluge			5.356,00	
	329 Ostali nespomenuti rashodi poslovanja	35.000,00	34.500,00	29.891,05	86,64%
	3291 Naknade za rad predstavničkih i izvršnih tijela, povjerenstava i slično			23.346,96	
	3292 Premije osiguranja			1.219,09	
	3293 Reprezentacija			1.680,00	
	3295 Pristojbe i naknade			10,00	
	3299 Ostali nespomenuti rashodi poslovanja			3.635,00	
	343 Ostali financijski rashodi	1.000,00	1.000,00	747,79	74,78%
	3431 Bankarske usluge i usluge platnog prometa			747,79	
	422 Postrojenja i oprema	8.000,00	8.000,00	6.987,69	87,35%
	4221 Uredska oprema i namještaj			6.987,69	
	A 115102 Prikupljanje, čuvanje i prezentacija kulturne baštine	222.372,08	222.372,08	179.536,80	80,74%
	Izvor: 111 Porezni i ostali prihodi	140.000,00	140.000,00	128.325,46	91,66%
	323 Rashodi za usluge	123.000,00	123.000,00	120.334,46	97,83%
	3235 Zakupnine i najamnine			7.000,00	
	3237 Intelektualne i osobne usluge			42.007,23	
	3239 Ostale usluge			71.327,23	
	329 Ostali nespomenuti rashodi poslovanja	17.000,00	17.000,00	7.991,00	47,01%
	3293 Reprezentacija			7.991,00	
	Izvor: 321 Vlastiti prihodi - proračunski korisnici	5.000,00	5.000,00	5.000,00	100,00%

Oznaka	Naziv	Izvorni plan 2021. (1.)	Tekući plan 2021. (2.)	Izvršenje 2021. (3.)	Indeks (3./2.)
323	Rashodi za usluge	5.000,00	5.000,00	5.000,00	100,00%
3239	Ostale usluge			5.000,00	
Izvor: 383	Prenešena sredstva - vlastiti prihodi proračunskih korisnika	2.372,08	2.372,08		
323	Rashodi za usluge	2.372,08	2.372,08		
Izvor: 521	Pomoći - proračunski korisnici	70.000,00	70.000,00	46.211,34	66,02%
322	Rashodi za materijal i energiju	5.000,00	5.000,00	2.003,83	40,08%
3222	Materijal i sirovine			2.003,83	
323	Rashodi za usluge	50.000,00	50.000,00	41.957,51	83,92%
3237	Intelektualne i osobne usluge			18.100,01	
3239	Ostale usluge			23.857,50	
324	Naknade troškova osobama izvan radnog odnosa	3.000,00	3.000,00		
329	Ostali nespomenuti rashodi poslovanja	12.000,00	12.000,00	2.250,00	18,75%
3299	Ostali nespomenuti rashodi poslovanja			2.250,00	
Izvor: 621	Donacije - proračunski korisnici	5.000,00	5.000,00		
323	Rashodi za usluge	5.000,00	5.000,00		

137.

Na temelju odredbe članka 45. Zakona o proračunu ("Narodne novine" broj 144/21), članka 29. stavka 1. Odluke o izvršavanju Proračuna Primorsko-goranske županije za 2022. godinu ("Službene novine" broj 32/21 i 14/22), članka 28. točke 5. Statuta Primorsko-goranske županije ("Službene novine" broj 23/09, 9/13, 25/13-pročišćeni tekst, 5/18, 8/18-pročišćeni tekst, 2/20 i 4/21) i članka 84. Poslovnika Županijske skupštine Primorsko-goranske županije ("Službene novine" broj 26/09, 16/13, 25/13-pročišćeni tekst i 4/21), Županijska skupština Primorsko-goranske županije na 10. sjednici održanoj 9. lipnja 2022. godine donijela je

**IZMJENE I DOPUNE PRORAČUNA
PRIMORSKO-GORANSKE ŽUPANIJE ZA 2022. GODINU
I PROJEKCIJE ZA 2023. I 2024. GODINU**

I. OPĆI DIO

Članak 1.

U članku 1. Proračuna Primorsko-goranske županije za 2022. godinu i projekcija za 2023. i 2024. godinu ("Službene novine" 32/21) u dijelu Proračuna Primorsko-goranske županije za 2022. godinu mijenjaju se: A. Račun prihoda i rashoda za 2022. godinu, B. Račun financiranja za 2022. godinu i C. Raspoloživa sredstva iz prethodnih godina kako slijedi:

A. RAČUN PRIHODA I RASHODA

	Plan 2022.	Povećanje / smanjenje	Novi plan
PRIHODI POSLOVANJA	1.443.837.112,82	80.760.529,60	1.524.597.642,42
PRIHODI OD PRODAJE NEFINANCIJSKE IMOVINE	16.629.218,97	2.923.084,67	19.552.303,64
PRIHODI UKUPNO	1.460.466.331,79	83.683.614,27	1.544.149.946,06
RASHODI POSLOVANJA	1.370.695.503,52	100.055.370,07	1.470.750.873,59
RASHODI ZA NABAVU NEFINANCIJSKE IMOVINE	139.800.701,48	27.188.074,98	166.988.776,46
RASHODI UKUPNO	1.510.496.205,00	127.243.445,05	1.637.739.650,05
RAZLIKA – VIŠAK / MANJAK	-50.029.873,21	-43.559.830,78	-93.589.703,99

B. RAČUN FINANCIRANJA

PRIMICI OD FINANCIJSKE IMOVINE I ZADUŽIVANJA	7.455.000,00	238.403,17	7.693.403,17
IZDACI ZA FINANCIJSKU IMOVINU I OTPLATE ZAJMOVA	14.878.795,00	-314.445,05	14.564.349,95
NETO ZADUŽIVANJE / FINANCIRANJE	-7.423.795,00	552.848,22	-6.870.946,78

C. RASPOLOŽIVA SREDSTVA IZ PRETHODNIH GODINA (VIŠAK/MANJAK PRIHODA I PRIMITAKA)

UKUPAN DONOS VIŠKA/MANJKA IZ PRETHODNIH GODINA - PGŽ	3.216.996,88	36.422.843,02	39.639.839,90
UKUPAN DONOS VIŠKA/MANJKA IZ PRETHODNIH GODINA - PRORAČUNSKI KORISNICI	54.236.671,33	6.775.032,67	61.011.704,00
VIŠAK PRIHODA/PRIMITAKA IZ PRETHODNIH GODINA KOJI SE RASPOREĐUJE - PGŽ	3.216.996,88	37.491.742,99	40.708.739,87
MANJAK PRIHODA/PRIMITAKA IZ PRETHODNIH GODINA KOJI SE POKRIVA - PGŽ	0,00	1.068.899,97	1.068.899,97
VIŠAK PRIHODA/PRIMITAKA IZ PRETHODNIH GODINA KOJI SE RASPOREĐUJE - PRORAČUNSKI KORISNICI	57.703.671,33	9.546.732,97	67.250.404,30
MANJAK PRIHODA/PRIMITAKA IZ PRETHODNIH GODINA KOJI SE POKRIVA - PRORAČUNSKI KORISNICI	3.467.000,00	2.962.593,43	6.429.593,43
VIŠAK/MANJAK + NETO ZADUŽIVANJE / FINANCIRANJE	0,00	0,00	0,00

Članak 2.

U članku 2. prihodi i rashodi te primici i izdaci iskazani po ekonomskoj klasifikaciji utvrđeni u Računu prihoda i rashoda i Računu financiranja mijenjaju se kako slijedi:

Oznaka	Naziv	Plan 2022 (1.)	Povećanje / smanjenje (2.)	Novi plan (3.)	Indeks (4.)
A. RAČUN PRIHODA I RASHODA					
6	Prihodi poslovanja	1.443.837.112,82	80.760.529,60	1.524.597.642,42	105,59%
61	Prihodi od poreza	239.034.000,00	18.814.000,00	257.848.000,00	107,87%
611	Porez i prirez na dohodak	215.914.000,00	18.994.000,00	234.908.000,00	108,80%
613	Porezi na imovinu	1.000.000,00	-50.000,00	950.000,00	95,00%
614	Porezi na robu i usluge	22.120.000,00	-130.000,00	21.990.000,00	99,41%
63	Pomoći iz inozemstva i od subjekata unutar općeg proračuna	641.522.311,90	31.053.755,80	672.576.067,70	104,84%
632	Pomoći od međunarodnih organizacija te institucija i tijela EU	12.641.527,00	3.354.693,80	15.996.220,80	126,54%
633	Pomoći iz proračuna i izvanproračunskim korisnicima	37.283.053,25	1.724.598,10	39.007.651,35	104,63%
634	Pomoći od izvanproračunskih korisnika	5.444.522,63	453.411,78	5.897.934,41	108,33%
635	Pomoći izravnjanja za decentralizirane funkcije	63.056.788,00	-1.276.067,00	61.780.721,00	97,98%
636	Pomoći proračunskim korisnicima iz proračuna koji im nije nadležan	454.102.283,92	25.005.765,96	479.108.049,88	105,51%
637	Pomoći unutar općeg proračuna temeljem protestiranih jamstava	125.000,00		125.000,00	100,00%
638	Pomoći temeljem prijenosa EU sredstava	62.828.869,10	1.968.379,87	64.797.248,97	103,13%
639	Prijenosi između proračunskih korisnika istog proračuna	6.040.268,00	-177.026,71	5.863.241,29	97,07%
64	Prihodi od imovine	15.588.204,41	258.974,78	15.847.179,19	101,66%
641	Prihodi od financijske imovine	1.163.035,91	207.124,78	1.370.160,69	117,81%
642	Prihodi od nefinancijske imovine	14.425.168,50	51.850,00	14.477.018,50	100,36%
65	Prihodi od upravnih i administrativnih pristojbi, pristojbi po posebnim propisima i naknada	91.854.045,68	1.428.062,84	93.282.108,52	101,55%
651	Upravne i administrativne pristojbe	4.140.000,00	-400.000,00	3.740.000,00	90,34%
652	Prihodi po posebnim propisima	87.714.045,68	1.828.062,84	89.542.108,52	102,08%
66	Prihodi od prodaje proizvoda i robe te pruženih usluga i prihodi od donacija te povrati po protestiranim jamstvima	93.598.826,60	3.976.906,81	97.575.733,41	104,25%
661	Prihodi od prodaje proizvoda i robe te pruženih usluga	90.897.776,60	2.754.883,71	93.652.660,31	103,03%
663	Donacije od pravnih i fizičkih osoba izvan općeg proračuna i povrat donacija po protestiranim jamstvima	2.701.050,00	1.222.023,10	3.923.073,10	145,24%
67	Prihodi iz nadležnog proračuna i od HZZO-a temeljem ugovornih obveza	361.834.164,96	25.087.403,22	386.921.568,18	106,93%
673	Prihodi od HZZO-a na temelju ugovornih obveza	361.834.164,96	25.087.403,22	386.921.568,18	106,93%
68	Kazne, upravne mjere i ostali prihodi	405.559,27	141.426,15	546.985,42	134,87%
683	Ostali prihodi	405.559,27	141.426,15	546.985,42	134,87%
7	Prihodi od prodaje nefinancijske imovine	16.629.218,97	2.923.084,67	19.552.303,64	117,58%
71	Prihodi od prodaje neproizvedene dugotrajne imovine	10.000,00	250.000,00	260.000,00	2600,00%
711	Prihodi od prodaje materijalne imovine - prirodnih bogatstava	10.000,00	250.000,00	260.000,00	2600,00%
72	Prihodi od prodaje proizvedene dugotrajne imovine	16.619.218,97	2.673.084,67	19.292.303,64	116,08%
721	Prihodi od prodaje građevinskih objekata	16.539.218,97	2.465.132,67	19.004.351,64	114,90%
722	Prihodi od prodaje postrojenja i opreme	40.000,00	100.000,00	140.000,00	350,00%
723	Prihodi od prodaje prijevoznih sredstava	40.000,00	107.952,00	147.952,00	369,88%
SVEUKUPNO PRIHODI		1.460.466.331,79	83.683.614,27	1.544.149.946,06	105,73%
3	Rashodi poslovanja	1.370.695.503,52	100.055.370,07	1.470.750.873,59	107,30%
31	Rashodi za zaposlene	907.979.204,42	34.459.243,49	942.438.447,91	103,80%
311	Plaće (Bruto)	752.799.674,43	25.963.980,42	778.763.654,85	103,45%
312	Ostali rashodi za zaposlene	32.703.120,60	3.878.612,15	36.581.732,75	111,86%
313	Doprinosi na plaće	122.476.409,39	4.616.650,92	127.093.060,31	103,77%
32	Materijalni rashodi	333.839.221,47	37.035.461,26	370.874.682,73	111,09%

Oznaka	Naziv	Plan 2022 (1.)	Povećanje / smanjenje (2.)	Novi plan (3.)	Indeks (4.)
321	Naknade troškova zaposlenima	34.077.101,04	4.188.365,62	38.265.466,66	112,29%
322	Rashodi za materijal i energiju	134.964.094,09	11.939.332,33	146.903.426,42	108,85%
323	Rashodi za usluge	148.645.483,32	17.917.670,26	166.563.153,58	112,05%
324	Naknade troškova osobama izvan radnog odnosa	1.486.288,65	-296.338,19	1.189.950,46	80,06%
329	Ostali nespomenuti rashodi poslovanja	14.666.254,37	3.286.431,24	17.952.685,61	122,41%
34	Financijski rashodi	2.997.035,74	1.312.440,93	4.309.476,67	143,79%
342	Kamate za primljene kredite i zajmove	785.651,86	-82.445,93	703.205,93	89,51%
343	Ostali financijski rashodi	2.211.383,88	1.394.886,86	3.606.270,74	163,08%
35	Subvencije	13.736.000,00	-3.670.500,00	10.065.500,00	73,28%
351	Subvencije trgovačkim društvima u javnom sektoru	5.375.000,00	-155.000,00	5.220.000,00	97,12%
352	Subvencije trgovačkim društvima, poljoprivrednicima i obrtnicima izvan javnog sektora	5.992.900,00	-3.515.500,00	2.477.400,00	41,34%
353	Subvencije trgovačkim društvima, zadrugama, poljoprivrednicima i obrtnicima iz EU sredstava	2.368.100,00		2.368.100,00	100,00%
36	Pomoći dane u inozemstvo i unutar općeg proračuna	43.878.635,00	6.249.303,87	50.127.938,87	114,24%
361	Pomoći inozemnim vladama	3.351.749,00	1.800.000,00	5.151.749,00	153,70%
363	Pomoći unutar općeg proračuna	15.999.000,00	5.067.874,91	21.066.874,91	131,68%
366	Pomoći proračunskim korisnicima drugih proračuna	8.228.723,00	349.339,70	8.578.062,70	104,25%
368	Pomoći temeljem prijenosa EU sredstava	10.258.895,00	-790.884,03	9.468.010,97	92,29%
369	Prijenosi između proračunskih korisnika istog proračuna	6.040.268,00	-177.026,71	5.863.241,29	97,07%
37	Naknade građanima i kućanstvima na temelju osiguranja i druge naknade	13.706.339,89	357.323,16	14.063.663,05	102,61%
372	Ostale naknade građanima i kućanstvima iz proračuna	13.706.339,89	357.323,16	14.063.663,05	102,61%
38	Ostali rashodi	54.559.067,00	24.312.097,36	78.871.164,36	144,56%
381	Tekuće donacije	21.413.767,00	2.333.102,00	23.746.869,00	110,90%
382	Kapitalne donacije	10.768.300,00	5.459.733,22	16.228.033,22	150,70%
383	Kazne, penali i naknade štete	257.000,00	-100.000,00	157.000,00	61,09%
385	Izvanredni rashodi	1.000.000,00		1.000.000,00	100,00%
386	Kapitalne pomoći	21.120.000,00	16.619.262,14	37.739.262,14	178,69%
4	Rashodi za nabavu nefinancijske imovine	139.800.701,48	27.188.074,98	166.988.776,46	119,45%
41	Rashodi za nabavu neproizvedene dugotrajne imovine	1.129.916,00	194.795,73	1.324.711,73	117,24%
412	Nematerijalna imovina	1.129.916,00	194.795,73	1.324.711,73	117,24%
42	Rashodi za nabavu proizvedene dugotrajne imovine	110.267.465,48	21.504.085,91	131.771.551,39	119,50%
421	Građevinski objekti	48.451.364,83	4.233.225,44	52.684.590,27	108,74%
422	Postrojenja i oprema	45.099.610,30	13.283.087,54	58.382.697,84	129,45%
423	Prijevozna sredstva	11.830.607,00	198.368,63	12.028.975,63	101,68%
424	Knjige, umjetnička djela i ostale izložbene vrijednosti	2.129.883,35	246.993,05	2.376.876,40	111,60%
425	Višegodišnji nasadi i osnovno stado	10.000,00	10.000,00	20.000,00	200,00%
426	Nematerijalna proizvedena imovina	2.746.000,00	3.532.411,25	6.278.411,25	228,64%
43	Rashodi za nabavu plemenitih metala i ostalih pohranjenih vrijednosti	44.500,00	136.625,00	181.125,00	407,02%
431	Plemeniti metali i ostale pohranjene vrijednosti	44.500,00	136.625,00	181.125,00	407,02%
45	Rashodi za dodatna ulaganja na nefinancijskoj imovini	28.358.820,00	5.352.568,34	33.711.388,34	118,87%
451	Dodatna ulaganja na građevinskim objektima	28.058.820,00	636.521,34	28.695.341,34	102,27%
452	Dodatna ulaganja na postrojenjima i opremi	300.000,00	4.716.047,00	5.016.047,00	1672,02%
SVEUKUPNO RASHODI		1.510.496.205,00	127.243.445,05	1.637.739.650,05	108,42%

Oznaka	Naziv	Plan 2022 (1.)	Povećanje / smanjenje (2.)	Novi plan (3.)	Indeks (4.)
B. RAČUN FINANCIRANJA					
8	Primici od financijske imovine i zaduživanja	7.455.000,00	238.403,17	7.693.403,17	103,20%
81	Primljeni povrati glavnica danih zajmova i depozita	35.000,00		35.000,00	100,00%
	<i>816 Primici (povrati) glavnice zajmova danih trgovačkim društvima i obrtnicima izvan javnog sektora</i>	<i>35.000,00</i>		<i>35.000,00</i>	<i>100,00%</i>
83	Primici od prodaje dionica i udjela u glavnici	70.000,00	598.403,17	668.403,17	954,86%
	<i>832 Primici od prodaje dionica i udjela u glavnici trgovačkih društava u javnom sektoru</i>	<i>70.000,00</i>	<i>71.353,17</i>	<i>141.353,17</i>	<i>201,93%</i>
	<i>834 Primici od prodaje dionica i udjela u glavnici trgovačkih društava izvan javnog sektora</i>		<i>527.050,00</i>	<i>527.050,00</i>	
84	Primici od zaduživanja	7.350.000,00	-360.000,00	6.990.000,00	95,10%
	<i>844 Primljeni krediti i zajmovi od kreditnih i ostalih financijskih institucija izvan javnog sektora</i>	<i>7.350.000,00</i>	<i>-360.000,00</i>	<i>6.990.000,00</i>	<i>95,10%</i>
SVEUKUPNO PRIMICI		7.455.000,00	238.403,17	7.693.403,17	103,20%
5	Izdaci za financijsku imovinu i otplate zajmova	14.878.795,00	-314.445,05	14.564.349,95	97,89%
53	Izdaci za dionice i udjele u glavnici		250.000,00	250.000,00	
	<i>532 Dionice i udjeli u glavnici trgovačkih društava u javnom sektoru</i>		<i>250.000,00</i>	<i>250.000,00</i>	
54	Izdaci za otplatu glavnice primljenih kredita i zajmova	14.878.795,00	-564.445,05	14.314.349,95	96,21%
	<i>544 Otplata glavnice primljenih kredita i zajmova od kreditnih i ostalih financijskih institucija izvan javnog sektora</i>	<i>14.126.795,00</i>	<i>-588.000,00</i>	<i>13.538.795,00</i>	<i>95,84%</i>
	<i>547 Otplata glavnice primljenih zajmova od drugih razina vlasti</i>	<i>752.000,00</i>	<i>23.554,95</i>	<i>775.554,95</i>	<i>103,13%</i>
SVEUKUPNO IZDACI		14.878.795,00	-314.445,05	14.564.349,95	97,89%

Članak 3.

U Posebnom dijelu Izmjena i dopuna Proračuna Primorsko-goranske županije za 2022. godinu rashodi / izdaci u iznosu 1.652.304.000,00 kuna raspoređuju se po nositeljima, korisnicima i po programima kako slijedi:

II. POSEBNI DIO

Oznaka	Naziv	Plan 2022. (1.)	Povećanje / smanjenje (2.)	Novi plan (3.)	Indeks (4.)
SVEUKUPNO RASHODI I IZDACI		1.525.375.000,00	126.929.000,00	1.652.304.000,00	108,32%
Razdjel: 001 URED ŽUPANIJE		17.970.000,00	1.283.000,00	19.253.000,00	107,14%
Glava: 00101 PREDSTAVNIČKO I IZVRŠNO TIJELO		11.352.000,00	604.000,00	11.956.000,00	105,32%
Program: 1101 Osnovna aktivnost izvršnog i predstavničkog tijela		5.313.000,00	48.200,00	5.361.200,00	100,91%
A 110101 Materijalni rashodi		4.178.000,00	48.200,00	4.226.200,00	101,15%
Funk. klas: 01 OPĆE JAVNE USLUGE		4.178.000,00	48.200,00	4.226.200,00	101,15%
Izvor: 111 Porezni i ostali prihodi		4.178.000,00	48.200,00	4.226.200,00	101,15%
321 Naknade troškova zaposlenima		60.000,00	10.200,00	70.200,00	117,00%
322 Rashodi za materijal i energiju		53.000,00		53.000,00	100,00%
323 Rashodi za usluge		440.000,00	38.000,00	478.000,00	108,64%
324 Naknade troškova osobama izvan radnog odnosa		10.000,00		10.000,00	100,00%
329 Ostali nespomenuti rashodi poslovanja		2.355.000,00		2.355.000,00	100,00%
381 Tekuće donacije		1.260.000,00		1.260.000,00	100,00%
A 110103 Proračunska zaliha		1.000.000,00		1.000.000,00	100,00%
Funk. klas: 01 OPĆE JAVNE USLUGE		1.000.000,00		1.000.000,00	100,00%
Izvor: 111 Porezni i ostali prihodi		1.000.000,00		1.000.000,00	100,00%
385 Izvanredni rashodi		1.000.000,00		1.000.000,00	100,00%
T 110108 e-Skupština		135.000,00		135.000,00	100,00%
Funk. klas: 01 OPĆE JAVNE USLUGE		135.000,00		135.000,00	100,00%
Izvor: 111 Porezni i ostali prihodi		135.000,00		135.000,00	100,00%
323 Rashodi za usluge		110.000,00		110.000,00	100,00%
422 Postrojenja i oprema		25.000,00		25.000,00	100,00%
Program: 1102 Informiranje, manifestacije i pokroviteljstva		5.057.000,00	474.000,00	5.531.000,00	109,37%
A 110201 Informiranje javnosti		3.015.000,00		3.015.000,00	100,00%
Funk. klas: 01 OPĆE JAVNE USLUGE		3.015.000,00		3.015.000,00	100,00%
Izvor: 111 Porezni i ostali prihodi		3.015.000,00		3.015.000,00	100,00%
323 Rashodi za usluge		2.915.000,00		2.915.000,00	100,00%
329 Ostali nespomenuti rashodi poslovanja		100.000,00		100.000,00	100,00%
A 110202 Manifestacije i nastupi na sjajmovima		632.000,00	200.000,00	832.000,00	131,65%
Funk. klas: 01 OPĆE JAVNE USLUGE		632.000,00	200.000,00	832.000,00	131,65%
Izvor: 111 Porezni i ostali prihodi		632.000,00	200.000,00	832.000,00	131,65%
323 Rashodi za usluge		260.000,00	170.000,00	430.000,00	165,38%
329 Ostali nespomenuti rashodi poslovanja		222.000,00	30.000,00	252.000,00	113,51%
381 Tekuće donacije		150.000,00		150.000,00	100,00%
A 110203 Pokroviteljstva župana i skupštine		1.410.000,00	274.000,00	1.684.000,00	119,43%
Funk. klas: 01 OPĆE JAVNE USLUGE		1.410.000,00	274.000,00	1.684.000,00	119,43%
Izvor: 111 Porezni i ostali prihodi		1.410.000,00	270.000,00	1.680.000,00	119,15%
363 Pomoći unutar općeg proračuna		100.000,00		100.000,00	100,00%
366 Pomoći proračunskim korisnicima drugih proračuna		40.000,00	20.000,00	60.000,00	150,00%
381 Tekuće donacije		1.270.000,00	250.000,00	1.520.000,00	119,69%
Izvor: 181 Prenesena sredstva - opći prihodi i primici			4.000,00	4.000,00	
381 Tekuće donacije			4.000,00	4.000,00	
Program: 1103 Međunarodna i regionalna suradnja		160.000,00		160.000,00	100,00%
A 110301 Međunarodna i regionalna suradnja		160.000,00		160.000,00	100,00%
Funk. klas: 01 OPĆE JAVNE USLUGE		160.000,00		160.000,00	100,00%
Izvor: 111 Porezni i ostali prihodi		160.000,00		160.000,00	100,00%

Oznaka	Naziv	Plan 2022. (1.)	Povećanje / smanjenje (2.)	Novi plan (3.)	Indeks (4.)
321	Naknade troškova zaposlenima	30.000,00		30.000,00	100,00%
323	Rashodi za usluge	23.000,00		23.000,00	100,00%
324	Naknade troškova osobama izvan radnog odnosa	5.000,00		5.000,00	100,00%
329	Ostali nespomenuti rashodi poslovanja	102.000,00		102.000,00	100,00%
Program: 1104 Suradnja sa samoupravom, upravom i institucijama		822.000,00	81.800,00	903.800,00	109,95%
A 110401 Suradnja s jedinicama lokalne i područne samouprave		467.000,00	62.000,00	529.000,00	113,28%
Funk. klas: 01 OPĆE JAVNE USLUGE		467.000,00	62.000,00	529.000,00	113,28%
Izvor: 111 Porezni i ostali prihodi		467.000,00	62.000,00	529.000,00	113,28%
321	Naknade troškova zaposlenima	25.000,00		25.000,00	100,00%
323	Rashodi za usluge	7.000,00		7.000,00	100,00%
324	Naknade troškova osobama izvan radnog odnosa	35.000,00		35.000,00	100,00%
329	Ostali nespomenuti rashodi poslovanja	310.000,00	2.000,00	312.000,00	100,65%
363	Pomoći unutar općeg proračuna	90.000,00	60.000,00	150.000,00	166,67%
T 110403 Suradnja s institucijama od županijskog značaja		355.000,00	19.800,00	374.800,00	105,58%
Funk. klas: 01 OPĆE JAVNE USLUGE		355.000,00	19.800,00	374.800,00	105,58%
Izvor: 111 Porezni i ostali prihodi		355.000,00		355.000,00	100,00%
321	Naknade troškova zaposlenima	20.000,00		20.000,00	100,00%
323	Rashodi za usluge	25.000,00		25.000,00	100,00%
366	Pomoći proračunskim korisnicima drugih proračuna	260.000,00		260.000,00	100,00%
422	Postrojenja i oprema	50.000,00		50.000,00	100,00%
Izvor: 181 Prenesena sredstva - opći prihodi i primici			19.800,00	19.800,00	
321	Naknade troškova zaposlenima		19.800,00	19.800,00	
Glava: 00102 URED ŽUPANIJE		5.882.000,00	679.000,00	6.561.000,00	111,54%
Program: 1201 Javna uprava i administracija		196.000,00	10.000,00	206.000,00	105,10%
A 120101 Materijalni rashodi Ureda		196.000,00	10.000,00	206.000,00	105,10%
Funk. klas: 01 OPĆE JAVNE USLUGE		196.000,00	10.000,00	206.000,00	105,10%
Izvor: 111 Porezni i ostali prihodi		196.000,00	10.000,00	206.000,00	105,10%
321	Naknade troškova zaposlenima	20.000,00		20.000,00	100,00%
322	Rashodi za materijal i energiju	62.000,00	10.000,00	72.000,00	116,13%
323	Rashodi za usluge	47.000,00		47.000,00	100,00%
324	Naknade troškova osobama izvan radnog odnosa	2.000,00		2.000,00	100,00%
329	Ostali nespomenuti rashodi poslovanja	63.000,00		63.000,00	100,00%
343	Ostali financijski rashodi	2.000,00		2.000,00	100,00%
Program: 1202 Organizacija i provedba zaštite i spašavanja		3.208.000,00	370.000,00	3.578.000,00	111,53%
A 120201 Razvoj sustava civilne zaštite		178.000,00		178.000,00	100,00%
Funk. klas: 03 JAVNI RED I SIGURNOST		178.000,00		178.000,00	100,00%
Izvor: 111 Porezni i ostali prihodi		178.000,00		178.000,00	100,00%
321	Naknade troškova zaposlenima	1.000,00		1.000,00	100,00%
322	Rashodi za materijal i energiju	41.000,00		41.000,00	100,00%
323	Rashodi za usluge	50.000,00		50.000,00	100,00%
324	Naknade troškova osobama izvan radnog odnosa	15.000,00		15.000,00	100,00%
329	Ostali nespomenuti rashodi poslovanja	43.000,00		43.000,00	100,00%
372	Ostale naknade građanima i kućanstvima iz proračuna	3.000,00		3.000,00	100,00%
422	Postrojenja i oprema	25.000,00		25.000,00	100,00%
A 120202 Aktivnosti zaštite od požara - Vatrogasna zajednica PGŽ		2.750.000,00	350.000,00	3.100.000,00	112,73%
Funk. klas: 03 JAVNI RED I SIGURNOST		2.750.000,00	350.000,00	3.100.000,00	112,73%
Izvor: 111 Porezni i ostali prihodi		2.750.000,00	103.043,95	2.853.043,95	103,75%
381	Tekuće donacije	2.650.000,00		2.650.000,00	100,00%
382	Kapitalne donacije	100.000,00	103.043,95	203.043,95	203,04%
Izvor: 181 Prenesena sredstva - opći prihodi i primici			246.956,05	246.956,05	
382	Kapitalne donacije		246.956,05	246.956,05	

Oznaka	Naziv	Plan 2022. (1.)	Povećanje / smanjenje (2.)	Novi plan (3.)	Indeks (4.)
A 120203	Aktivnosti udruga od značaja za sustav civilne zaštite	280.000,00	20.000,00	300.000,00	107,14%
	Funk. klas: 03 JAVNI RED I SIGURNOST	280.000,00	20.000,00	300.000,00	107,14%
	Izvor: 111 Porezni i ostali prihodi	280.000,00		280.000,00	100,00%
	381 Tekuće donacije	280.000,00		280.000,00	100,00%
	Izvor: 181 Prenesena sredstva - opći prihodi i primici		20.000,00	20.000,00	
	381 Tekuće donacije		20.000,00	20.000,00	
	Program: 1203 Razvoj i promicanje civilnog društva	2.478.000,00	299.000,00	2.777.000,00	112,07%
A 120302	Aktivnosti županijskih zajednica udruga	450.000,00	8.000,00	458.000,00	101,78%
	Funk. klas: 01 OPĆE JAVNE USLUGE	450.000,00	8.000,00	458.000,00	101,78%
	Izvor: 111 Porezni i ostali prihodi	450.000,00		450.000,00	100,00%
	381 Tekuće donacije	450.000,00		450.000,00	100,00%
	Izvor: 181 Prenesena sredstva - opći prihodi i primici		8.000,00	8.000,00	
	381 Tekuće donacije		8.000,00	8.000,00	
A 120303	Aktivnosti neprofitnih organizacija (civilnog društva)	1.279.000,00	274.000,00	1.553.000,00	121,42%
	Funk. klas: 01 OPĆE JAVNE USLUGE	1.279.000,00	274.000,00	1.553.000,00	121,42%
	Izvor: 111 Porezni i ostali prihodi	1.279.000,00	160.000,00	1.439.000,00	112,51%
	381 Tekuće donacije	929.000,00		929.000,00	100,00%
	382 Kapitalne donacije	350.000,00	160.000,00	510.000,00	145,71%
	Izvor: 181 Prenesena sredstva - opći prihodi i primici		114.000,00	114.000,00	
	382 Kapitalne donacije		114.000,00	114.000,00	
A 120304	Zaštita i prava nacionalnih manjina	749.000,00	17.000,00	766.000,00	102,27%
	Funk. klas: 01 OPĆE JAVNE USLUGE	749.000,00	17.000,00	766.000,00	102,27%
	Izvor: 111 Porezni i ostali prihodi	749.000,00		749.000,00	100,00%
	323 Rashodi za usluge	150.000,00		150.000,00	100,00%
	329 Ostali nespomenuti rashodi poslovanja	8.500,00		8.500,00	100,00%
	381 Tekuće donacije	590.500,00		590.500,00	100,00%
	Izvor: 181 Prenesena sredstva - opći prihodi i primici		17.000,00	17.000,00	
	381 Tekuće donacije		17.000,00	17.000,00	
Glava: 00103	URED UNUTARNJE REVIZIJE	43.000,00		43.000,00	100,00%
	Program: 1301 Javna uprava i administracija	43.000,00		43.000,00	100,00%
A 130101	Materijalni rashodi Ureda unutarnje revizije	43.000,00		43.000,00	100,00%
	Funk. klas: 01 OPĆE JAVNE USLUGE	43.000,00		43.000,00	100,00%
	Izvor: 111 Porezni i ostali prihodi	43.000,00		43.000,00	100,00%
	321 Naknade troškova zaposlenima	23.000,00		23.000,00	100,00%
	322 Rashodi za materijal i energiju	9.500,00		9.500,00	100,00%
	323 Rashodi za usluge	1.000,00		1.000,00	100,00%
	329 Ostali nespomenuti rashodi poslovanja	9.500,00		9.500,00	100,00%
Glava: 00104	VIJEĆA NACIONALNIH MANJINA	693.000,00		693.000,00	100,00%
	Program: 1401 Materijalni rashodi vijeća nacionalnih manjina	693.000,00		693.000,00	100,00%
A 140101	Rad vijeća nacionalnih manjina	693.000,00		693.000,00	100,00%
	Funk. klas: 01 OPĆE JAVNE USLUGE	693.000,00		693.000,00	100,00%
	Izvor: 111 Porezni i ostali prihodi	693.000,00		693.000,00	100,00%
	311 Plaće (Bruto)	35.000,00		35.000,00	100,00%
	313 Doprinosi na plaće	4.500,00		4.500,00	100,00%
	321 Naknade troškova zaposlenima	20.700,00		20.700,00	100,00%
	322 Rashodi za materijal i energiju	23.400,00		23.400,00	100,00%
	323 Rashodi za usluge	168.100,00		168.100,00	100,00%
	324 Naknade troškova osobama izvan radnog odnosa	9.500,00		9.500,00	100,00%
	329 Ostali nespomenuti rashodi poslovanja	420.500,00		420.500,00	100,00%
	343 Ostali financijski rashodi	8.800,00		8.800,00	100,00%
	422 Postrojenja i oprema	2.500,00		2.500,00	100,00%

Oznaka	Naziv	Plan 2022. (1.)	Povećanje / smanjenje (2.)	Novi plan (3.)	Indeks (4.)
Razdjel: 002 UPRAVNI ODJEL ZA PRORAČUN, FINANCIJE I NABAVU		71.995.000,00	817.000,00	72.812.000,00	101,13%
Glava: 00201 UPRAVNI ODJEL ZA PRORAČUN, FINANCIJE I NABAVU		71.995.000,00	817.000,00	72.812.000,00	101,13%
Program: 2001 Javna uprava i administracija		70.245.000,00	793.445,05	71.038.445,05	101,13%
A 200101 Materijalni rashodi Odjela		171.500,00	167.298,26	338.798,26	197,55%
Funk. klas: 01 OPĆE JAVNE USLUGE		171.500,00	167.298,26	338.798,26	197,55%
Izvor: 111 Porezni i ostali prihodi		171.500,00	104.298,26	275.798,26	160,82%
321 Naknade troškova zaposlenima		8.000,00		8.000,00	100,00%
322 Rashodi za materijal i energiju		40.000,00	24.298,26	64.298,26	160,75%
323 Rashodi za usluge		115.000,00	80.000,00	195.000,00	169,57%
329 Ostali nespomenuti rashodi poslovanja		8.500,00		8.500,00	100,00%
Izvor: 181 Prenesena sredstva - opći prihodi i primici			63.000,00	63.000,00	
323 Rashodi za usluge			63.000,00	63.000,00	
A 200102 Stručno, administrativno i tehničko osoblje		66.631.000,00	799.746,79	67.430.746,79	101,20%
Funk. klas: 01 OPĆE JAVNE USLUGE		66.631.000,00	799.746,79	67.430.746,79	101,20%
Izvor: 111 Porezni i ostali prihodi		65.916.000,00	260.000,00	66.176.000,00	100,39%
311 Plaće (Bruto)		51.120.000,00		51.120.000,00	100,00%
312 Ostali rashodi za zaposlene		4.640.000,00		4.640.000,00	100,00%
313 Doprinosi na plaće		8.505.000,00		8.505.000,00	100,00%
321 Naknade troškova zaposlenima		1.650.000,00	260.000,00	1.910.000,00	115,76%
324 Naknade troškova osobama izvan radnog odnosa		1.000,00		1.000,00	100,00%
Izvor: 419 Naknada za zadržavanje nezakonito izgrađene zgrade u prostoru		715.000,00		715.000,00	100,00%
311 Plaće (Bruto)		420.000,00		420.000,00	100,00%
312 Ostali rashodi za zaposlene		185.000,00		185.000,00	100,00%
313 Doprinosi na plaće		80.000,00		80.000,00	100,00%
321 Naknade troškova zaposlenima		30.000,00		30.000,00	100,00%
Izvor: 481 Prenesena sredstva - namjenski prihodi			539.746,79	539.746,79	
311 Plaće (Bruto)			240.000,00	240.000,00	
312 Ostali rashodi za zaposlene			217.746,79	217.746,79	
313 Doprinosi na plaće			52.000,00	52.000,00	
321 Naknade troškova zaposlenima			30.000,00	30.000,00	
A 200103 Ostali zajednički troškovi		3.042.500,00	26.400,00	3.068.900,00	100,87%
Funk. klas: 01 OPĆE JAVNE USLUGE		3.042.500,00	26.400,00	3.068.900,00	100,87%
Izvor: 111 Porezni i ostali prihodi		3.042.500,00	26.400,00	3.068.900,00	100,87%
323 Rashodi za usluge		2.820.500,00	26.400,00	2.846.900,00	100,94%
329 Ostali nespomenuti rashodi poslovanja		65.000,00		65.000,00	100,00%
343 Ostali financijski rashodi		157.000,00		157.000,00	100,00%
A 200104 Izvršenje sudskih odluka		400.000,00	-200.000,00	200.000,00	50,00%
Funk. klas: 01 OPĆE JAVNE USLUGE		400.000,00	-200.000,00	200.000,00	50,00%
Izvor: 111 Porezni i ostali prihodi		400.000,00	-200.000,00	200.000,00	50,00%
329 Ostali nespomenuti rashodi poslovanja		30.000,00		30.000,00	100,00%
343 Ostali financijski rashodi		185.000,00	-100.000,00	85.000,00	45,95%
383 Kazne, penali i naknade štete		185.000,00	-100.000,00	85.000,00	45,95%
Program: 2002 Obveze po osnovi zaduživanja		1.750.000,00	23.554,95	1.773.554,95	101,35%
A 200203 Otplata zajma i kredita		1.130.000,00	23.554,95	1.153.554,95	102,08%
Funk. klas: 01 OPĆE JAVNE USLUGE		1.130.000,00	23.554,95	1.153.554,95	102,08%
Izvor: 111 Porezni i ostali prihodi		1.060.000,00	-24.448,07	1.035.551,93	97,69%
342 Kamate za primljene kredite i zajmove		378.000,00		378.000,00	100,00%
547 Otplata glavnice primljenih zajmova od drugih razina vlasti		682.000,00	-24.448,07	657.551,93	96,42%
Izvor: 181 Prenesena sredstva - opći prihodi i primici			23.554,95	23.554,95	
547 Otplata glavnice primljenih zajmova od drugih razina vlasti			23.554,95	23.554,95	

Oznaka	Naziv	Plan 2022. (1.)	Povećanje / smanjenje (2.)	Novi plan (3.)	Indeks (4.)
	Izvor: 823 Namjenski primici od prodaje dionica i udjela u glavnici	70.000,00	24.448,07	94.448,07	134,93%
	547 Otplata glavnice primljenih zajmova od drugih razina vlasti	70.000,00	24.448,07	94.448,07	134,93%
A 200205	Jamstvena zaliha	620.000,00		620.000,00	100,00%
	Funk. klas: 01 OPĆE JAVNE USLUGE	620.000,00		620.000,00	100,00%
	Izvor: 111 Porezni i ostali prihodi	620.000,00		620.000,00	100,00%
	363 Pomoći unutar općeg proračuna	125.000,00		125.000,00	100,00%
	382 Kapitalne donacije	260.000,00		260.000,00	100,00%
	386 Kapitalne pomoći	235.000,00		235.000,00	100,00%

Oznaka	Naziv	Plan 2022. (1.)	Povećanje / smanjenje (2.)	Novi plan (3.)	Indeks (4.)
Razdjel: 003 UPRAVNI ODJEL ZA PROSTORNO UREĐENJE, GRADITELJSTVO I ZAŠTITU OKOLIŠA		15.725.000,00	159.000,00	15.884.000,00	101,01%
Glava: 00301 UPRAVNI ODJEL ZA PROSTORNO UREĐENJE, GRADITELJSTVO I ZAŠTITU OKOLIŠA		1.304.400,00	142.829,52	1.447.229,52	110,95%
Program: 3101 Javna uprava i administracija		174.400,00		174.400,00	100,00%
A 310101 Materijalni rashodi Odjela		174.400,00		174.400,00	100,00%
Funk. klas: 01 OPĆE JAVNE USLUGE		174.400,00		174.400,00	100,00%
Izvor: 111 Porezni i ostali prihodi		169.400,00		169.400,00	100,00%
321 Naknade troškova zaposlenima		38.400,00		38.400,00	100,00%
322 Rashodi za materijal i energiju		46.000,00		46.000,00	100,00%
323 Rashodi za usluge		35.000,00	-2.000,00	33.000,00	94,29%
324 Naknade troškova osobama izvan radnog odnosa		5.000,00		5.000,00	100,00%
329 Ostali nespomenuti rashodi poslovanja		45.000,00	2.000,00	47.000,00	104,44%
Izvor: 451 Namjenski prihodi za obavljanje poslova državne uprave		5.000,00		5.000,00	100,00%
323 Rashodi za usluge		5.000,00		5.000,00	100,00%
Program: 3102 Dokumenti prostornog uređenja i gradnje		330.000,00	142.829,52	472.829,52	143,28%
A 310201 Izdavanje akata iz prostornog uređenja i gradnje		150.000,00	49.368,23	199.368,23	132,91%
Funk. klas: 06 USLUGE UNAPREĐENJA STANOVANJA I ZAJEDNICE		150.000,00	49.368,23	199.368,23	132,91%
Izvor: 111 Porezni i ostali prihodi		100.000,00	-631,77	99.368,23	99,37%
323 Rashodi za usluge		100.000,00	-631,77	99.368,23	99,37%
Izvor: 419 Naknada za zadržavanje nezakonito izgrađene zgrade u prostoru		50.000,00		50.000,00	100,00%
323 Rashodi za usluge		50.000,00		50.000,00	100,00%
Izvor: 481 Prenesena sredstva - namjenski prihodi			50.000,00	50.000,00	
322 Rashodi za materijal i energiju			50.000,00	50.000,00	
A 310203 Procjena vrijednosti nekretnina		80.000,00		80.000,00	100,00%
Funk. klas: 06 USLUGE UNAPREĐENJA STANOVANJA I ZAJEDNICE		80.000,00		80.000,00	100,00%
Izvor: 111 Porezni i ostali prihodi		80.000,00		80.000,00	100,00%
329 Ostali nespomenuti rashodi poslovanja		80.000,00		80.000,00	100,00%
A 310204 Poslovi vještačenja u imovinsko-pravnim postupcima		100.000,00	93.461,29	193.461,29	193,46%
Funk. klas: 06 USLUGE UNAPREĐENJA STANOVANJA I ZAJEDNICE		100.000,00	93.461,29	193.461,29	193,46%
Izvor: 451 Namjenski prihodi za obavljanje poslova državne uprave		100.000,00		100.000,00	100,00%
323 Rashodi za usluge		100.000,00		100.000,00	100,00%
Izvor: 485 Prenesena sredstva - prihodi za obavljanje poslova državne uprave			93.461,29	93.461,29	
323 Rashodi za usluge			93.461,29	93.461,29	
Program: 3103 Zaštita okoliša		800.000,00		800.000,00	100,00%
A 310301 Praćenje stanja okoliša i informiranje javnosti		10.000,00		10.000,00	100,00%
Funk. klas: 05 ZAŠTITA OKOLIŠA		10.000,00		10.000,00	100,00%
Izvor: 111 Porezni i ostali prihodi		10.000,00		10.000,00	100,00%
323 Rashodi za usluge		10.000,00		10.000,00	100,00%
A 310302 Izrada projekata i stručnih elaborata za potrebe donošenja odluka iz područja zaštite okoliša		165.000,00		165.000,00	100,00%
Funk. klas: 05 ZAŠTITA OKOLIŠA		165.000,00		165.000,00	100,00%
Izvor: 111 Porezni i ostali prihodi		165.000,00		165.000,00	100,00%
323 Rashodi za usluge		160.000,00		160.000,00	100,00%
329 Ostali nespomenuti rashodi poslovanja		5.000,00		5.000,00	100,00%
A 310303 Program ekološke edukacije		75.000,00		75.000,00	100,00%
Funk. klas: 05 ZAŠTITA OKOLIŠA		75.000,00		75.000,00	100,00%
Izvor: 111 Porezni i ostali prihodi		75.000,00		75.000,00	100,00%
323 Rashodi za usluge		75.000,00		75.000,00	100,00%
A 310304 Suradnja i sufinanciranje projekata i programa zaštite okoliša		50.000,00		50.000,00	100,00%
Funk. klas: 05 ZAŠTITA OKOLIŠA		50.000,00		50.000,00	100,00%

Oznaka	Naziv	Plan 2022. (1.)	Povećanje / smanjenje (2.)	Novi plan (3.)	Indeks (4.)
	Izvor: 111 Porezni i ostali prihodi	50.000,00		50.000,00	100,00%
	363 Pomoći unutar općeg proračuna	50.000,00		50.000,00	100,00%
	T 310310 Sufinanciranje izrade dokumentacije za projekte obrade biootpada	500.000,00		500.000,00	100,00%
	Funk. klas: 05 ZAŠTITA OKOLIŠA	500.000,00		500.000,00	100,00%
	Izvor: 111 Porezni i ostali prihodi	500.000,00		500.000,00	100,00%
	363 Pomoći unutar općeg proračuna	500.000,00		500.000,00	100,00%
	Glava: 00302 JAVNA USTANOVA "ZAVOD ZA PROSTORNO UREĐENJE PRIMORSKO-GORANSKE ŽUPANIJE"	8.588.500,00	-15.729,52	8.572.770,48	99,82%
	Program: 3201 Izrada, koordinacija i praćenje prostornih planova i razvojnih dokumenata regionalne razine	8.588.500,00	-15.729,52	8.572.770,48	99,82%
	A 320101 Administracija i upravljanje	6.686.550,00	40.070,48	6.726.620,48	100,60%
	Funk. klas: 06 USLUGE UNAPREĐENJA STANOVANJA I ZAJEDNICE	6.686.550,00	40.070,48	6.726.620,48	100,60%
	Izvor: 111 Porezni i ostali prihodi	6.473.050,00	21.800,00	6.494.850,00	100,34%
	311 Plaće (Bruto)	3.800.000,00		3.800.000,00	100,00%
	312 Ostali rashodi za zaposlene	217.800,00		217.800,00	100,00%
	313 Doprinosi na plaće	620.000,00		620.000,00	100,00%
	321 Naknade troškova zaposlenima	121.100,00	22.000,00	143.100,00	118,17%
	322 Rashodi za materijal i energiju	265.000,00	3.080,00	268.080,00	101,16%
	323 Rashodi za usluge	1.217.500,00	9.900,00	1.227.400,00	100,81%
	324 Naknade troškova osobama izvan radnog odnosa	1.000,00		1.000,00	100,00%
	329 Ostali nespomenuti rashodi poslovanja	188.000,00	-2.600,00	185.400,00	98,62%
	343 Ostali financijski rashodi	1.650,00		1.650,00	100,00%
	422 Postrojenja i oprema	36.000,00	-5.580,00	30.420,00	84,50%
	426 Nematerijalna proizvedena imovina	5.000,00	-5.000,00		
	Izvor: 321 Vlastiti prihodi - proračunski korisnici	183.500,00	-46.000,00	137.500,00	74,93%
	323 Rashodi za usluge	103.500,00	-36.000,00	67.500,00	65,22%
	329 Ostali nespomenuti rashodi poslovanja	30.000,00		30.000,00	100,00%
	422 Postrojenja i oprema	50.000,00	-10.000,00	40.000,00	80,00%
	Izvor: 383 Prenesena sredstva - vlastiti prihodi proračunskih korisnika		54.270,48	54.270,48	
	323 Rashodi za usluge		5.901,85	5.901,85	
	423 Prijevozna sredstva		48.368,63	48.368,63	
	Izvor: 521 Pomoći - proračunski korisnici	30.000,00	10.000,00	40.000,00	133,33%
	321 Naknade troškova zaposlenima		10.000,00	10.000,00	
	323 Rashodi za usluge	15.000,00	-15.000,00		
	422 Postrojenja i oprema	15.000,00	15.000,00	30.000,00	200,00%
	A 320103 Prostorno planiranje	871.000,00	-95.800,00	775.200,00	89,00%
	Funk. klas: 06 USLUGE UNAPREĐENJA STANOVANJA I ZAJEDNICE	871.000,00	-95.800,00	775.200,00	89,00%
	Izvor: 111 Porezni i ostali prihodi	776.000,00	-21.800,00	754.200,00	97,19%
	323 Rashodi za usluge	776.000,00	-21.800,00	754.200,00	97,19%
	Izvor: 321 Vlastiti prihodi - proračunski korisnici	95.000,00	-74.000,00	21.000,00	22,11%
	323 Rashodi za usluge	95.000,00	-74.000,00	21.000,00	22,11%
	A 320104 Informacijski sustav prostornog uređenja i dokumentacija prostora	545.950,00	40.000,00	585.950,00	107,33%
	Funk. klas: 06 USLUGE UNAPREĐENJA STANOVANJA I ZAJEDNICE	545.950,00	40.000,00	585.950,00	107,33%
	Izvor: 111 Porezni i ostali prihodi	465.950,00		465.950,00	100,00%
	323 Rashodi za usluge	465.950,00		465.950,00	100,00%
	Izvor: 321 Vlastiti prihodi - proračunski korisnici	80.000,00	-20.000,00	60.000,00	75,00%
	323 Rashodi za usluge	80.000,00	-20.000,00	60.000,00	75,00%
	Izvor: 521 Pomoći - proračunski korisnici		60.000,00	60.000,00	
	323 Rashodi za usluge		60.000,00	60.000,00	
	A 320105 Projekti i programi te stručno analitičke podloge	485.000,00		485.000,00	100,00%
	Funk. klas: 06 USLUGE UNAPREĐENJA STANOVANJA I ZAJEDNICE	485.000,00		485.000,00	100,00%
	Izvor: 111 Porezni i ostali prihodi	485.000,00		485.000,00	100,00%

Oznaka	Naziv	Plan 2022. (1.)	Povećanje / smanjenje (2.)	Novi plan (3.)	Indeks (4.)
323	Rashodi za usluge	460.000,00		460.000,00	100,00%
329	Ostali nespomenuti rashodi poslovanja	25.000,00		25.000,00	100,00%
Glava: 00303 JAVNA USTANOVA "PRIRODA"		5.832.100,00	31.900,00	5.864.000,00	100,55%
Program: 3301 Upravljanje zaštićenim dijelovima prirode i ekološkom mrežom Primorsko-goranske županije		5.832.100,00	31.900,00	5.864.000,00	100,55%
A 330101 Administracija i upravljanje		3.250.700,00	-133.000,00	3.117.700,00	95,91%
Funk. klas: 05 ZAŠTITA OKOLIŠA		3.250.700,00	-133.000,00	3.117.700,00	95,91%
Izvor: 111 Porezni i ostali prihodi		3.189.300,00	-143.000,00	3.046.300,00	95,52%
311	Plaće (Bruto)	2.051.000,00	-105.500,00	1.945.500,00	94,86%
312	Ostali rashodi za zaposlene	125.000,00	6.700,00	131.700,00	105,36%
313	Doprinosi na plaće	346.300,00	-24.850,00	321.450,00	92,82%
321	Naknade troškova zaposlenima	68.500,00	7.500,00	76.000,00	110,95%
322	Rashodi za materijal i energiju	56.000,00		56.000,00	100,00%
323	Rashodi za usluge	438.700,00	-36.350,00	402.350,00	91,71%
324	Naknade troškova osobama izvan radnog odnosa	1.000,00		1.000,00	100,00%
329	Ostali nespomenuti rashodi poslovanja	88.900,00	10.000,00	98.900,00	111,25%
343	Ostali financijski rashodi	5.800,00	-500,00	5.300,00	91,38%
412	Nematerijalna imovina	3.100,00		3.100,00	100,00%
422	Postrojenja i oprema	5.000,00		5.000,00	100,00%
Izvor: 321 Vlastiti prihodi - proračunski korisnici		61.400,00		61.400,00	100,00%
323	Rashodi za usluge	61.400,00		61.400,00	100,00%
Izvor: 383 Prenesena sredstva - vlastiti prihodi proračunskih korisnika			10.000,00	10.000,00	
321	Naknade troškova zaposlenima		10.000,00	10.000,00	
A 330103 Utvrđivanje, praćenje stanja i održivo korištenje vrijednih dijelova prirode		837.590,02	15.047,92	852.637,94	101,80%
Funk. klas: 05 ZAŠTITA OKOLIŠA		837.590,02	15.047,92	852.637,94	101,80%
Izvor: 111 Porezni i ostali prihodi		477.383,50	-40.000,00	437.383,50	91,62%
321	Naknade troškova zaposlenima	50.000,00		50.000,00	100,00%
322	Rashodi za materijal i energiju	50.000,00		50.000,00	100,00%
323	Rashodi za usluge	342.383,50	-40.000,00	302.383,50	88,32%
422	Postrojenja i oprema	35.000,00		35.000,00	100,00%
Izvor: 321 Vlastiti prihodi - proračunski korisnici		282.078,91	30.047,92	312.126,83	110,65%
321	Naknade troškova zaposlenima	25.208,91	11.542,00	36.750,91	145,79%
322	Rashodi za materijal i energiju	31.542,00	-11.542,00	20.000,00	63,41%
323	Rashodi za usluge	225.328,00	5.047,92	230.375,92	102,24%
422	Postrojenja i oprema		25.000,00	25.000,00	
Izvor: 383 Prenesena sredstva - vlastiti prihodi proračunskih korisnika		78.127,61	25.000,00	103.127,61	132,00%
323	Rashodi za usluge	78.127,61		78.127,61	100,00%
426	Nematerijalna proizvedena imovina		25.000,00	25.000,00	
K 330104 Centar za posjetitelje i oporavilište za bjeloglave supove Beli		500.889,62	62.652,18	563.541,80	112,51%
Funk. klas: 05 ZAŠTITA OKOLIŠA		500.889,62	62.652,18	563.541,80	112,51%
Izvor: 111 Porezni i ostali prihodi		150.388,40	-18.000,00	132.388,40	88,03%
322	Rashodi za materijal i energiju	63.000,00	-18.000,00	45.000,00	71,43%
323	Rashodi za usluge	82.388,40		82.388,40	100,00%
422	Postrojenja i oprema	5.000,00		5.000,00	100,00%
Izvor: 321 Vlastiti prihodi - proračunski korisnici		140.500,00	-35.000,00	105.500,00	75,09%
322	Rashodi za materijal i energiju	15.000,00		15.000,00	100,00%
323	Rashodi za usluge	125.500,00	-35.000,00	90.500,00	72,11%
Izvor: 383 Prenesena sredstva - vlastiti prihodi proračunskih korisnika		55.000,00	109.000,00	164.000,00	298,18%
323	Rashodi za usluge	55.000,00	109.000,00	164.000,00	298,18%
Izvor: 521 Pomoći - proračunski korisnici		40.000,00		40.000,00	100,00%
323	Rashodi za usluge	40.000,00		40.000,00	100,00%

Oznaka	Naziv	Plan 2022. (1.)	Povećanje / smanjenje (2.)	Novi plan (3.)	Indeks (4.)
Izvor: 582	Prenesena sredstva - pomoći - proračunski korisnici	95.975,00	5.221,52	101.196,52	105,44%
322	Rashodi za materijal i energiju	3.000,00		3.000,00	100,00%
323	Rashodi za usluge	85.975,00	5.221,52	91.196,52	106,07%
422	Postrojenja i oprema	7.000,00		7.000,00	100,00%
Izvor: 621	Donacije - proračunski korisnici	5.000,00		5.000,00	100,00%
322	Rashodi za materijal i energiju	5.000,00		5.000,00	100,00%
Izvor: 682	Prenesena sredstva - donacije - proračunski korisnici	14.026,22	1.430,66	15.456,88	110,20%
323	Rashodi za usluge	14.026,22	1.430,66	15.456,88	110,20%
K 330105	Centar za posjetitelje "Velike zvijeri"	448.166,03	19.400,00	467.566,03	104,33%
Funk. klas: 05	ZAŠTITA OKOLIŠA	448.166,03	19.400,00	467.566,03	104,33%
Izvor: 111	Porezni i ostali prihodi	81.961,60	4.700,00	86.661,60	105,73%
322	Rashodi za materijal i energiju	16.000,00		16.000,00	100,00%
323	Rashodi za usluge	55.961,60	4.700,00	60.661,60	108,40%
422	Postrojenja i oprema	10.000,00		10.000,00	100,00%
Izvor: 321	Vlastiti prihodi - proračunski korisnici	200.000,00		200.000,00	100,00%
322	Rashodi za materijal i energiju	26.000,00		26.000,00	100,00%
323	Rashodi za usluge	80.000,00		80.000,00	100,00%
422	Postrojenja i oprema	94.000,00		94.000,00	100,00%
Izvor: 383	Prenesena sredstva - vlastiti prihodi proračunskih korisnika	166.204,43		166.204,43	100,00%
322	Rashodi za materijal i energiju	138.014,47		138.014,47	100,00%
323	Rashodi za usluge	28.189,96		28.189,96	100,00%
Izvor: 525	Pomoći za provođenje EU projekata - proračunski korisnici		14.700,00	14.700,00	
323	Rashodi za usluge		14.700,00	14.700,00	
K 330107	Unapređenje i povećanje kapaciteta oporavilišta za bjeloglave supove u Centru za posjetitelje Beli	794.754,33	67.799,90	862.554,23	108,53%
Funk. klas: 05	ZAŠTITA OKOLIŠA	794.754,33	67.799,90	862.554,23	108,53%
Izvor: 111	Porezni i ostali prihodi	50.939,98	-17.939,98	33.000,00	64,78%
311	Plaće (Bruto)	4.000,00	7.100,00	11.100,00	277,50%
313	Doprinosi na plaće	700,00	1.200,00	1.900,00	271,43%
322	Rashodi za materijal i energiju	1.385,18	16.614,82	18.000,00	1299,47%
323	Rashodi za usluge	9.075,00	-7.075,00	2.000,00	22,04%
329	Ostali nespomenuti rashodi poslovanja	900,00	-900,00		
412	Nematerijalna imovina	375,00	-375,00		
422	Postrojenja i oprema	34.504,80	-34.504,80		
Izvor: 116	Predfinanciranje EU projekata	262.026,52	47.239,98	309.266,50	118,03%
322	Rashodi za materijal i energiju	7.849,32	2.085,18	9.934,50	126,57%
323	Rashodi za usluge	51.425,00	9.075,00	60.500,00	117,65%
329	Ostali nespomenuti rashodi poslovanja	5.100,00	900,00	6.000,00	117,65%
412	Nematerijalna imovina	2.125,00	1.375,00	3.500,00	164,71%
422	Postrojenja i oprema	195.527,20	33.804,80	229.332,00	117,29%
Izvor: 321	Vlastiti prihodi - proračunski korisnici		5.000,00	5.000,00	
323	Rashodi za usluge		5.000,00	5.000,00	
Izvor: 383	Prenesena sredstva - vlastiti prihodi proračunskih korisnika	447.965,74	-30,10	447.935,64	99,99%
322	Rashodi za materijal i energiju		1.500,00	1.500,00	
323	Rashodi za usluge	26.500,00	-9.500,00	17.000,00	64,15%
412	Nematerijalna imovina	331.177,91	59.757,73	390.935,64	118,04%
422	Postrojenja i oprema	90.287,83	-51.787,83	38.500,00	42,64%
Izvor: 521	Pomoći - proračunski korisnici		430,00	430,00	
323	Rashodi za usluge		430,00	430,00	
Izvor: 525	Pomoći za provođenje EU projekata - proračunski korisnici		33.100,00	33.100,00	
311	Plaće (Bruto)		23.300,00	23.300,00	

Oznaka	Naziv	Plan 2022. (1.)	Povećanje / smanjenje (2.)	Novi plan (3.)	Indeks (4.)
313	Doprinosi na plaće		3.900,00	3.900,00	
323	Rashodi za usluge		5.900,00	5.900,00	
	Izvor: 582 Prenesena sredstva - pomoći - proračunski korisnici	33.822,09		33.822,09	100,00%
412	Nematerijalna imovina	33.822,09		33.822,09	100,00%

Oznaka	Naziv	Plan 2022. (1.)	Povećanje / smanjenje (2.)	Novi plan (3.)	Indeks (4.)
Razdjel: 004 UPRAVNI ODJEL ZA ZDRAVSTVO		611.980.000,00	55.310.000,00	667.290.000,00	109,04%
Glava: 00401 UPRAVNI ODJEL ZA ZDRAVSTVO		4.065.845,61	4.706.824,85	8.772.670,46	215,76%
Program: 4101 Javna uprava i administracija		218.003,61	-117.175,15	100.828,46	46,25%
A 410101 Materijalni rashodi Odjela		218.003,61	-117.175,15	100.828,46	46,25%
Funk. klas: 01 OPĆE JAVNE USLUGE		218.003,61	-117.175,15	100.828,46	46,25%
Izvor: 111 Porezni i ostali prihodi		218.003,61	-117.175,15	100.828,46	46,25%
321 Naknade troškova zaposlenima		22.000,00		22.000,00	100,00%
322 Rashodi za materijal i energiju		22.000,00		22.000,00	100,00%
323 Rashodi za usluge		151.091,61	-117.175,15	33.916,46	22,45%
324 Naknade troškova osobama izvan radnog odnosa		2.000,00		2.000,00	100,00%
329 Ostali nespomenuti rashodi poslovanja		20.912,00		20.912,00	100,00%
Program: 4102 Zaštita zdravlja i poboljšanje zdravstvenog sustava		3.847.842,00	4.824.000,00	8.671.842,00	225,37%
A 410201 Mrtvozorenje i obdukcija		1.540.842,00	220.000,00	1.760.842,00	114,28%
Funk. klas: 07 ZDRAVSTVO		1.540.842,00	220.000,00	1.760.842,00	114,28%
Izvor: 111 Porezni i ostali prihodi		1.540.842,00	220.000,00	1.760.842,00	114,28%
322 Rashodi za materijal i energiju		4.000,00		4.000,00	100,00%
323 Rashodi za usluge		1.532.842,00	220.000,00	1.752.842,00	114,35%
329 Ostali nespomenuti rashodi poslovanja		4.000,00		4.000,00	100,00%
A 410202 Projekt "Rukovođenje za zdravlje"		85.000,00	4.000,00	89.000,00	104,71%
Funk. klas: 07 ZDRAVSTVO		85.000,00	4.000,00	89.000,00	104,71%
Izvor: 111 Porezni i ostali prihodi		85.000,00	4.000,00	89.000,00	104,71%
321 Naknade troškova zaposlenima		5.000,00		5.000,00	100,00%
323 Rashodi za usluge		75.000,00	4.000,00	79.000,00	105,33%
324 Naknade troškova osobama izvan radnog odnosa		2.000,00		2.000,00	100,00%
329 Ostali nespomenuti rashodi poslovanja		3.000,00		3.000,00	100,00%
A 410203 Programi udruga i ustanova u zdravstvu (javne potrebe)		300.000,00		300.000,00	100,00%
Funk. klas: 07 ZDRAVSTVO		300.000,00		300.000,00	100,00%
Izvor: 111 Porezni i ostali prihodi		300.000,00		300.000,00	100,00%
381 Tekuće donacije		300.000,00		300.000,00	100,00%
K 410204 Sufinanciranje Kliničkog bolničkog centra Rijeka			200.000,00	200.000,00	
Funk. klas: 07 ZDRAVSTVO			200.000,00	200.000,00	
Izvor: 111 Porezni i ostali prihodi			200.000,00	200.000,00	
366 Pomoći proračunskim korisnicima drugih proračuna			200.000,00	200.000,00	
T 410205 Mreža zdravih gradova Primorsko-goranske županije		22.000,00		22.000,00	100,00%
Funk. klas: 07 ZDRAVSTVO		22.000,00		22.000,00	100,00%
Izvor: 111 Porezni i ostali prihodi		22.000,00		22.000,00	100,00%
321 Naknade troškova zaposlenima		5.000,00		5.000,00	100,00%
324 Naknade troškova osobama izvan radnog odnosa		5.000,00		5.000,00	100,00%
329 Ostali nespomenuti rashodi poslovanja		12.000,00		12.000,00	100,00%
T 410206 Palijativna zdravstvena skrb - Hospicij "Marija K. Kozulić"		400.000,00		400.000,00	100,00%
Funk. klas: 07 ZDRAVSTVO		400.000,00		400.000,00	100,00%
Izvor: 111 Porezni i ostali prihodi		400.000,00		400.000,00	100,00%
381 Tekuće donacije		400.000,00		400.000,00	100,00%
K 410219 Zdravstveni centar Rujevica - Zapad		1.500.000,00	3.500.000,00	5.000.000,00	333,33%
Funk. klas: 07 ZDRAVSTVO		1.500.000,00	3.500.000,00	5.000.000,00	333,33%
Izvor: 111 Porezni i ostali prihodi		1.500.000,00		1.500.000,00	100,00%
382 Kapitalne donacije		1.000.000,00		1.000.000,00	100,00%
426 Nematerijalna proizvedena imovina		500.000,00		500.000,00	100,00%
Izvor: 181 Prenesena sredstva - opći prihodi i primici			3.500.000,00	3.500.000,00	
382 Kapitalne donacije			2.000.000,00	2.000.000,00	
426 Nematerijalna proizvedena imovina			1.500.000,00	1.500.000,00	

Oznaka	Naziv	Plan 2022. (1.)	Povećanje / smanjenje (2.)	Novi plan (3.)	Indeks (4.)
K 410220	Zdravstveni centar Rujevica - Istok		650.000,00	650.000,00	
	Funk. klas: 07 ZDRAVSTVO		650.000,00	650.000,00	
	Izvor: 181 Prenesena sredstva - opći prihodi i primici		650.000,00	650.000,00	
	426 Nematerijalna proizvedena imovina		650.000,00	650.000,00	
K 410221	Projekt Dom zdravlja PGŽ - Ispostava Mali Lošinj		250.000,00	250.000,00	
	Funk. klas: 07 ZDRAVSTVO		250.000,00	250.000,00	
	Izvor: 181 Prenesena sredstva - opći prihodi i primici		250.000,00	250.000,00	
	426 Nematerijalna proizvedena imovina		250.000,00	250.000,00	
Glava: 00402	ŽUPANIJSKE USTANOVE ZDRAVSTVA	607.914.154,39	50.603.175,15	658.517.329,54	108,32%
Program: 4206	Sigurnost zdravlja i prava na zdravstvene usluge	497.534.237,70	30.893.726,81	528.427.964,51	106,21%
A 420601	Dostupnost na primarnoj razini zdravstvene zaštite	249.955.827,39	27.076.325,52	277.032.152,91	110,83%
	Funk. klas: 07 ZDRAVSTVO	249.955.827,39	27.076.325,52	277.032.152,91	110,83%
	Izvor: 111 Porezni i ostali prihodi	2.273.000,00	6.925.263,00	9.198.263,00	404,68%
	311 Plaće (Bruto)	1.487.000,00	5.932.754,00	7.419.754,00	498,97%
	313 Doprinosi na plaće	185.000,00	993.009,00	1.178.009,00	636,76%
	321 Naknade troškova zaposlenima	200.000,00		200.000,00	100,00%
	322 Rashodi za materijal i energiju	301.000,00	-500,00	300.500,00	99,83%
	323 Rashodi za usluge	100.000,00		100.000,00	100,00%
	Izvor: 181 Prenesena sredstva - opći prihodi i primici		3.000.000,00	3.000.000,00	
	311 Plaće (Bruto)		1.800.000,00	1.800.000,00	
	313 Doprinosi na plaće		200.000,00	200.000,00	
	321 Naknade troškova zaposlenima		800.000,00	800.000,00	
	323 Rashodi za usluge		100.000,00	100.000,00	
	329 Ostali nespomenuti rashodi poslovanja		100.000,00	100.000,00	
	Izvor: 321 Vlastiti prihodi - proračunski korisnici	38.883.032,68	-17.105.672,66	21.777.360,02	56,01%
	311 Plaće (Bruto)	16.993.904,79	-8.632.319,00	8.361.585,79	49,20%
	312 Ostali rashodi za zaposlene	574.446,00	-419.000,00	155.446,00	27,06%
	313 Doprinosi na plaće	2.287.340,15	-1.259.786,52	1.027.553,63	44,92%
	321 Naknade troškova zaposlenima	1.714.146,50	-1.034.560,00	679.586,50	39,65%
	322 Rashodi za materijal i energiju	5.487.047,00	-608.177,34	4.878.869,66	88,92%
	323 Rashodi za usluge	10.164.277,49	-6.312.396,80	3.851.880,69	37,90%
	329 Ostali nespomenuti rashodi poslovanja	1.351.560,00	616.435,00	1.967.995,00	145,61%
	342 Kamate za primljene kredite i zajmove	26.600,00		26.600,00	100,00%
	343 Ostali financijski rashodi	226.210,75	544.132,00	770.342,75	340,54%
	381 Tekuće donacije	7.500,00		7.500,00	100,00%
	383 Kazne, penali i naknade štete	50.000,00		50.000,00	100,00%
	Izvor: 383 Prenesena sredstva - vlastiti prihodi proračunskih korisnika	1.331.853,00	-1.331.853,00		
	323 Rashodi za usluge	1.331.853,00	-1.331.853,00		
	Izvor: 431 Prihodi za posebne namjene - proračunski korisnici	199.431.429,71	26.614.812,81	226.046.242,52	113,35%
	311 Plaće (Bruto)	128.558.650,62	7.457.064,44	136.015.715,06	105,80%
	312 Ostali rashodi za zaposlene	4.206.551,00	3.175.850,00	7.382.401,00	175,50%
	313 Doprinosi na plaće	19.630.078,05	1.221.958,97	20.852.037,02	106,22%
	321 Naknade troškova zaposlenima	3.500.924,13	1.289.482,94	4.790.407,07	136,83%
	322 Rashodi za materijal i energiju	24.294.346,17	6.126.382,51	30.420.728,68	125,22%
	323 Rashodi za usluge	18.390.644,74	6.793.632,11	25.184.276,85	136,94%
	329 Ostali nespomenuti rashodi poslovanja	821.415,00	362.325,00	1.183.740,00	144,11%
	342 Kamate za primljene kredite i zajmove	3.400,00		3.400,00	100,00%
	343 Ostali financijski rashodi	25.420,00	18.430,00	43.850,00	172,50%
	369 Prijenos između proračunskih korisnika istog proračuna		169.686,84	169.686,84	
	Izvor: 483 Prenesena sredstva - namjenski prihodi - proračunski korisnici		6.557.581,62	6.557.581,62	
	323 Rashodi za usluge		6.557.581,62	6.557.581,62	

Oznaka	Naziv	Plan 2022. (1.)	Povećanje / smanjenje (2.)	Novi plan (3.)	Indeks (4.)
Izvor: 521 Pomoći - proračunski korisnici		6.880.512,00	138.964,57	7.019.476,57	102,02%
311 Plaće (Bruto)		5.137.612,00	-198.742,86	4.938.869,14	96,13%
313 Doprinosi na plaće		832.900,00	-73.292,57	759.607,43	91,20%
321 Naknade troškova zaposlenima			11.000,00	11.000,00	
322 Rashodi za materijal i energiju			800.000,00	800.000,00	
323 Rashodi za usluge		120.000,00		120.000,00	100,00%
329 Ostali nespomenuti rashodi poslovanja		400.000,00	-200.000,00	200.000,00	50,00%
343 Ostali financijski rashodi		390.000,00	-200.000,00	190.000,00	48,72%
Izvor: 582 Prenesena sredstva - pomoći - proračunski korisnici			2.109.277,18	2.109.277,18	
311 Plaće (Bruto)			1.947.743,59	1.947.743,59	
313 Doprinosi na plaće			77.373,37	77.373,37	
321 Naknade troškova zaposlenima			84.160,22	84.160,22	
Izvor: 621 Donacije - proračunski korisnici		360.000,00	35.000,00	395.000,00	109,72%
321 Naknade troškova zaposlenima		10.000,00		10.000,00	100,00%
322 Rashodi za materijal i energiju		100.000,00		100.000,00	100,00%
422 Postrojenja i oprema		250.000,00	35.000,00	285.000,00	114,00%
Izvor: 731 Prihodi od prodaje ili zamjene nefin. imov. i naknade štete s naslova osiguranja - prorač. korisnici		796.000,00	132.952,00	928.952,00	116,70%
323 Rashodi za usluge		796.000,00	132.952,00	928.952,00	116,70%
A 420602 Dostupnost na sekundarnoj razini zdravstvene zaštite		216.481.776,25	2.160.073,29	218.641.849,54	101,00%
Funk. klas: 07 ZDRAVSTVO		216.481.776,25	2.160.073,29	218.641.849,54	101,00%
Izvor: 321 Vlastiti prihodi - proračunski korisnici		28.430.760,00	3.174.887,00	31.605.647,00	111,17%
311 Plaće (Bruto)		16.119.630,00	1.698.766,00	17.818.396,00	110,54%
312 Ostali rashodi za zaposlene		722.450,00	29.550,00	752.000,00	104,09%
313 Doprinosi na plaće		2.813.146,00	233.836,00	3.046.982,00	108,31%
321 Naknade troškova zaposlenima		426.450,00	198.000,00	624.450,00	146,43%
322 Rashodi za materijal i energiju		5.139.171,00	713.900,00	5.853.071,00	113,89%
323 Rashodi za usluge		2.788.459,00	259.200,00	3.047.659,00	109,30%
329 Ostali nespomenuti rashodi poslovanja		316.105,00	20.065,00	336.170,00	106,35%
342 Kamate za primljene kredite i zajmove		34.679,00		34.679,00	100,00%
343 Ostali financijski rashodi		70.670,00	21.570,00	92.240,00	130,52%
Izvor: 383 Prenesena sredstva - vlastiti prihodi proračunskih korisnika		50.000,00	-50.000,00		
311 Plaće (Bruto)		50.000,00	-50.000,00		
Izvor: 431 Prihodi za posebne namjene - proračunski korisnici		179.309.516,25	-1.170.993,00	178.138.523,25	99,35%
311 Plaće (Bruto)		97.111.557,98	-2.115.903,00	94.995.654,98	97,82%
312 Ostali rashodi za zaposlene		5.052.135,00	107.250,00	5.159.385,00	102,12%
313 Doprinosi na plaće		15.652.800,21	-357.801,02	15.294.999,19	97,71%
321 Naknade troškova zaposlenima		3.506.893,54	168.496,00	3.675.389,54	104,80%
322 Rashodi za materijal i energiju		42.295.998,39	476.361,00	42.772.359,39	101,13%
323 Rashodi za usluge		14.098.374,13	531.354,02	14.629.728,15	103,77%
324 Naknade troškova osobama izvan radnog odnosa		100.000,00		100.000,00	100,00%
329 Ostali nespomenuti rashodi poslovanja		1.289.750,00	22.100,00	1.311.850,00	101,71%
343 Ostali financijski rashodi		181.007,00	-2.850,00	178.157,00	98,43%
383 Kazne, penali i naknade štete		21.000,00		21.000,00	100,00%
Izvor: 483 Prenesena sredstva - namjenski prihodi - proračunski korisnici		100.000,00	229.636,15	329.636,15	329,64%
311 Plaće (Bruto)		100.000,00	-100.000,00		
323 Rashodi za usluge			329.636,15	329.636,15	
Izvor: 521 Pomoći - proračunski korisnici		6.491.500,00	1.988,19	6.493.488,19	100,03%
311 Plaće (Bruto)		4.770.000,00	2.919,05	4.772.919,05	100,06%
313 Doprinosi na plaće		740.500,00	16.569,14	757.069,14	102,24%
321 Naknade troškova zaposlenima		89.500,00	2.000,00	91.500,00	102,23%
322 Rashodi za materijal i energiju		633.600,00	-14.600,00	619.000,00	97,70%

Oznaka	Naziv	Plan 2022. (1.)	Povećanje / smanjenje (2.)	Novi plan (3.)	Indeks (4.)
323	Rashodi za usluge	85.300,00	-4.900,00	80.400,00	94,26%
329	Ostali nespomenuti rashodi poslovanja	7.600,00		7.600,00	100,00%
343	Ostali finansijski rashodi	165.000,00		165.000,00	100,00%
	Izvor: 582 Prenesena sredstva - pomoći - proračunski korisnici	350.000,00	56.145,25	406.145,25	116,04%
311	Plaće (Bruto)	350.000,00	25.387,00	375.387,00	107,25%
313	Doprinosi na plaće		10.705,04	10.705,04	
321	Naknade troškova zaposlenima		20.053,21	20.053,21	
	Izvor: 621 Donacije - proračunski korisnici	150.000,00	205.000,00	355.000,00	236,67%
321	Naknade troškova zaposlenima	20.000,00	16.500,00	36.500,00	182,50%
322	Rashodi za materijal i energiju	130.000,00	-11.500,00	118.500,00	91,15%
323	Rashodi za usluge		200.000,00	200.000,00	
	Izvor: 682 Prenesena sredstva - donacije - proračunski korisnici	900.000,00	-186.590,30	713.409,70	79,27%
321	Naknade troškova zaposlenima		2.100,00	2.100,00	
322	Rashodi za materijal i energiju	900.000,00	-198.690,30	701.309,70	77,92%
323	Rashodi za usluge		10.000,00	10.000,00	
	Izvor: 731 Prihodi od prodaje ili zamjene nefin. imov. i naknade štete s naslova osiguranja - prorač. korisnici	700.000,00	-100.000,00	600.000,00	85,71%
323	Rashodi za usluge	700.000,00	-100.000,00	600.000,00	85,71%
A 420603	Specijalizacije doktora medicine	12.324.657,06	1.309.433,00	13.634.090,06	110,62%
	Funk. klas: 07 ZDRAVSTVO	12.324.657,06	1.309.433,00	13.634.090,06	110,62%
	Izvor: 111 Porezni i ostali prihodi	1.325.000,00	-95.000,00	1.230.000,00	92,83%
311	Plaće (Bruto)	1.124.326,00	-80.500,00	1.043.826,00	92,84%
312	Ostali rashodi za zaposlene	8.100,00	-2.100,00	6.000,00	74,07%
313	Doprinosi na plaće	172.864,00	-12.400,00	160.464,00	92,83%
321	Naknade troškova zaposlenima	19.710,00		19.710,00	100,00%
	Izvor: 321 Vlastiti prihodi - proračunski korisnici	8.109.657,06	954.333,00	9.063.990,06	111,77%
311	Plaće (Bruto)	6.484.162,20	789.993,00	7.274.155,20	112,18%
312	Ostali rashodi za zaposlene	121.500,00	18.000,00	139.500,00	114,81%
313	Doprinosi na plaće	1.082.963,86	129.675,00	1.212.638,86	111,97%
321	Naknade troškova zaposlenima	400.031,00	27.165,00	427.196,00	106,79%
322	Rashodi za materijal i energiju		500,00	500,00	
323	Rashodi za usluge	21.000,00	-11.000,00	10.000,00	47,62%
	Izvor: 431 Prihodi za posebne namjene - proračunski korisnici	1.499.000,00	380.100,00	1.879.100,00	125,36%
311	Plaće (Bruto)	1.204.000,00	303.600,00	1.507.600,00	125,22%
312	Ostali rashodi za zaposlene	30.000,00	6.000,00	36.000,00	120,00%
313	Doprinosi na plaće	200.000,00	50.000,00	250.000,00	125,00%
321	Naknade troškova zaposlenima	50.000,00	20.500,00	70.500,00	141,00%
372	Ostale naknade građanima i kućanstvima iz proračuna	15.000,00		15.000,00	100,00%
	Izvor: 483 Prenesena sredstva - namjenski prihodi - proračunski korisnici	1.211.000,00	70.000,00	1.281.000,00	105,78%
311	Plaće (Bruto)	1.000.000,00	70.000,00	1.070.000,00	107,00%
313	Doprinosi na plaće	110.000,00		110.000,00	100,00%
321	Naknade troškova zaposlenima	50.000,00		50.000,00	100,00%
372	Ostale naknade građanima i kućanstvima iz proračuna	51.000,00		51.000,00	100,00%
	Izvor: 521 Pomoći - proračunski korisnici	180.000,00		180.000,00	100,00%
311	Plaće (Bruto)	149.822,46		149.822,46	100,00%
313	Doprinosi na plaće	24.720,71		24.720,71	100,00%
321	Naknade troškova zaposlenima	5.456,83		5.456,83	100,00%
A 420604	Zdravstvene mjere zaštite okoliša - NZZJZ PGŽ	4.564.651,00		4.564.651,00	100,00%
	Funk. klas: 07 ZDRAVSTVO	4.564.651,00		4.564.651,00	100,00%
	Izvor: 111 Porezni i ostali prihodi	500.000,00		500.000,00	100,00%
311	Plaće (Bruto)	386.266,00		386.266,00	100,00%

Oznaka	Naziv	Plan 2022. (1.)	Povećanje / smanjenje (2.)	Novi plan (3.)	Indeks (4.)
313	Doprinosi na plaće	63.734,00		63.734,00	100,00%
322	Rashodi za materijal i energiju	50.000,00		50.000,00	100,00%
	Izvor: 321 Vlastiti prihodi - proračunski korisnici	4.064.651,00		4.064.651,00	100,00%
311	Plaće (Bruto)	3.488.971,00		3.488.971,00	100,00%
313	Doprinosi na plaće	575.680,00		575.680,00	100,00%
	A 420605 Socijalno-medicinska istraživanja - NZZJZ PGŽ	601.300,00		601.300,00	100,00%
	Funk. klas: 07 ZDRAVSTVO	601.300,00		601.300,00	100,00%
	Izvor: 111 Porezni i ostali prihodi	100.000,00		100.000,00	100,00%
311	Plaće (Bruto)	85.837,00		85.837,00	100,00%
313	Doprinosi na plaće	14.163,00		14.163,00	100,00%
	Izvor: 321 Vlastiti prihodi - proračunski korisnici	501.300,00		501.300,00	100,00%
311	Plaće (Bruto)	430.300,00		430.300,00	100,00%
313	Doprinosi na plaće	71.000,00		71.000,00	100,00%
	A 420611 Specijalističko usavršavanje doktora medicine - EU projekt	4.925.940,00	32.470,00	4.958.410,00	100,66%
	Funk. klas: 07 ZDRAVSTVO	4.925.940,00	32.470,00	4.958.410,00	100,66%
	Izvor: 321 Vlastiti prihodi - proračunski korisnici	49.200,00	-15.000,00	34.200,00	69,51%
311	Plaće (Bruto)	20.000,00	-10.000,00	10.000,00	50,00%
312	Ostali rashodi za zaposlene	3.000,00		3.000,00	100,00%
313	Doprinosi na plaće	3.200,00		3.200,00	100,00%
321	Naknade troškova zaposlenima	13.000,00		13.000,00	100,00%
323	Rashodi za usluge	10.000,00	-5.000,00	5.000,00	50,00%
	Izvor: 525 Pomoći za provođenje EU projekata - proračunski korisnici	4.876.740,00	47.470,00	4.924.210,00	100,97%
311	Plaće (Bruto)	4.009.113,93	13.055,00	4.022.168,93	100,33%
312	Ostali rashodi za zaposlene	51.600,00		51.600,00	100,00%
313	Doprinosi na plaće	593.276,07	36.815,00	630.091,07	106,21%
321	Naknade troškova zaposlenima	121.150,00	-2.400,00	118.750,00	98,02%
322	Rashodi za materijal i energiju	10.000,00		10.000,00	100,00%
323	Rashodi za usluge	91.600,00		91.600,00	100,00%
	A 420613 Povećanje dostupnosti zdravstvene zaštite u Gorskom kotaru i na otocima	1.645.000,00	318.800,00	1.963.800,00	119,38%
	Funk. klas: 07 ZDRAVSTVO	1.645.000,00	318.800,00	1.963.800,00	119,38%
	Izvor: 111 Porezni i ostali prihodi	992.000,00		992.000,00	100,00%
311	Plaće (Bruto)	540.000,00		540.000,00	100,00%
312	Ostali rashodi za zaposlene	350.000,00	-150.000,00	200.000,00	57,14%
313	Doprinosi na plaće	67.000,00		67.000,00	100,00%
321	Naknade troškova zaposlenima	10.000,00	85.000,00	95.000,00	950,00%
322	Rashodi za materijal i energiju	25.000,00	65.000,00	90.000,00	360,00%
	Izvor: 431 Prihodi za posebne namjene - proračunski korisnici	17.200,00	162.800,00	180.000,00	1046,51%
312	Ostali rashodi za zaposlene	17.200,00	162.800,00	180.000,00	1046,51%
	Izvor: 521 Pomoći - proračunski korisnici	635.800,00	156.000,00	791.800,00	124,54%
311	Plaće (Bruto)	428.651,87	124.825,00	553.476,87	129,12%
312	Ostali rashodi za zaposlene	24.000,00		24.000,00	100,00%
313	Doprinosi na plaće	72.411,91	15.675,00	88.086,91	121,65%
321	Naknade troškova zaposlenima	12.077,50	15.500,00	27.577,50	228,34%
322	Rashodi za materijal i energiju	98.658,72		98.658,72	100,00%
	A 420614 Sufinanciranje HMP u turističkoj sezoni - Zavod za hitnu medicinu PGŽ	1.008.543,00	-3.375,00	1.005.168,00	99,67%
	Funk. klas: 07 ZDRAVSTVO	1.008.543,00	-3.375,00	1.005.168,00	99,67%
	Izvor: 111 Porezni i ostali prihodi	100.000,00		100.000,00	100,00%
311	Plaće (Bruto)	55.000,00		55.000,00	100,00%
313	Doprinosi na plaće	15.000,00		15.000,00	100,00%
322	Rashodi za materijal i energiju	30.000,00		30.000,00	100,00%
	Izvor: 321 Vlastiti prihodi - proračunski korisnici	191.000,00	16.304,00	207.304,00	108,54%

Oznaka	Naziv	Plan 2022. (1.)	Povećanje / smanjenje (2.)	Novi plan (3.)	Indeks (4.)
311	Plaće (Bruto)	53.000,00	5.000,00	58.000,00	109,43%
313	Doprinosi na plaće	37.000,00	304,00	37.304,00	100,82%
321	Naknade troškova zaposlenima	6.000,00	-4.000,00	2.000,00	33,33%
322	Rashodi za materijal i energiju	95.000,00	10.000,00	105.000,00	110,53%
323	Rashodi za usluge		5.000,00	5.000,00	
Izvor: 431	Prihodi za posebne namjene - proračunski korisnici	257.543,00	4.994,00	262.537,00	101,94%
311	Plaće (Bruto)	225.200,00	4.994,00	230.194,00	102,22%
313	Doprinosi na plaće	16.800,00		16.800,00	100,00%
322	Rashodi za materijal i energiju	15.543,00		15.543,00	100,00%
Izvor: 512	Pomoći iz državnog proračuna	300.000,00	-24.673,00	275.327,00	91,78%
311	Plaće (Bruto)	300.000,00	-24.673,00	275.327,00	91,78%
Izvor: 521	Pomoći - proračunski korisnici	160.000,00		160.000,00	100,00%
311	Plaće (Bruto)	82.000,00		82.000,00	100,00%
313	Doprinosi na plaće	8.000,00		8.000,00	100,00%
322	Rashodi za materijal i energiju	70.000,00		70.000,00	100,00%
A 420615	Sufinanciranje dežurne ambulante - Dom zdravlja PGŽ	1.366.300,00		1.366.300,00	100,00%
	Funk. klas: 07 ZDRAVSTVO	1.366.300,00		1.366.300,00	100,00%
Izvor: 111	Porezni i ostali prihodi	580.000,00		580.000,00	100,00%
311	Plaće (Bruto)	440.000,00		440.000,00	100,00%
313	Doprinosi na plaće	55.000,00		55.000,00	100,00%
322	Rashodi za materijal i energiju	85.000,00		85.000,00	100,00%
Izvor: 431	Prihodi za posebne namjene - proračunski korisnici	500.000,00		500.000,00	100,00%
311	Plaće (Bruto)	429.628,74		429.628,74	100,00%
313	Doprinosi na plaće	70.371,26		70.371,26	100,00%
Izvor: 521	Pomoći - proračunski korisnici	286.300,00		286.300,00	100,00%
311	Plaće (Bruto)	182.467,50		182.467,50	100,00%
313	Doprinosi na plaće	32.257,50		32.257,50	100,00%
322	Rashodi za materijal i energiju	51.575,00		51.575,00	100,00%
323	Rashodi za usluge	20.000,00		20.000,00	100,00%
A 420616	Sportska ambulanta - Dom zdravlja PGŽ	300.000,00		300.000,00	100,00%
	Funk. klas: 07 ZDRAVSTVO	300.000,00		300.000,00	100,00%
Izvor: 111	Porezni i ostali prihodi	150.000,00		150.000,00	100,00%
311	Plaće (Bruto)	128.500,00		128.500,00	100,00%
313	Doprinosi na plaće	14.000,00		14.000,00	100,00%
322	Rashodi za materijal i energiju	7.000,00		7.000,00	100,00%
323	Rashodi za usluge	500,00		500,00	100,00%
Izvor: 521	Pomoći - proračunski korisnici	150.000,00		150.000,00	100,00%
311	Plaće (Bruto)	128.500,00		128.500,00	100,00%
313	Doprinosi na plaće	14.000,00		14.000,00	100,00%
322	Rashodi za materijal i energiju	7.000,00		7.000,00	100,00%
323	Rashodi za usluge	500,00		500,00	100,00%
A 420617	Programi razvoja zdravstvenog standarda	4.360.243,00		4.360.243,00	100,00%
	Funk. klas: 07 ZDRAVSTVO	4.360.243,00		4.360.243,00	100,00%
Izvor: 111	Porezni i ostali prihodi	545.700,00		545.700,00	100,00%
311	Plaće (Bruto)	352.500,00		352.500,00	100,00%
313	Doprinosi na plaće	27.200,00		27.200,00	100,00%
322	Rashodi za materijal i energiju	11.000,00		11.000,00	100,00%
323	Rashodi za usluge	155.000,00		155.000,00	100,00%
Izvor: 321	Vlastiti prihodi - proračunski korisnici	256.125,00		256.125,00	100,00%
323	Rashodi za usluge	256.125,00		256.125,00	100,00%
Izvor: 431	Prihodi za posebne namjene - proračunski korisnici	193.300,00		193.300,00	100,00%
321	Naknade troškova zaposlenima	110.300,00		110.300,00	100,00%

Oznaka	Naziv	Plan 2022. (1.)	Povećanje / smanjenje (2.)	Novi plan (3.)	Indeks (4.)
372	Ostale naknade građanima i kućanstvima iz proračuna	83.000,00		83.000,00	100,00%
	Izvor: 521 Pomoći - proračunski korisnici	3.365.118,00		3.365.118,00	100,00%
311	Plaće (Bruto)	1.928.513,24		1.928.513,24	100,00%
313	Doprinosi na plaće	343.788,41		343.788,41	100,00%
321	Naknade troškova zaposlenima	28.077,00		28.077,00	100,00%
322	Rashodi za materijal i energiju	621.488,72		621.488,72	100,00%
323	Rashodi za usluge	443.250,63		443.250,63	100,00%
	Program: 4207 Unaprjeđenje kvalitete zdravstvene zaštite	12.968.410,00	313.773,11	13.282.183,11	102,42%
	A 420701 Zdravstveno-rekreativni kamp za djecu iz Vukovara i djecu s cerebralnom i dječjom paralizom - Lječilište Veli Lošinj	220.000,00	45.500,00	265.500,00	120,68%
	Funk. klas: 07 ZDRAVSTVO	220.000,00	45.500,00	265.500,00	120,68%
	Izvor: 111 Porezni i ostali prihodi	220.000,00	45.500,00	265.500,00	120,68%
311	Plaće (Bruto)	59.520,00	14.480,00	74.000,00	124,33%
313	Doprinosi na plaće	10.680,00	920,00	11.600,00	108,61%
322	Rashodi za materijal i energiju	107.500,00	23.800,00	131.300,00	122,14%
323	Rashodi za usluge	42.300,00	6.300,00	48.600,00	114,89%
	T 420711 EU projekti kod proračunskih korisnika	8.628.698,00	-198.616,89	8.430.081,11	97,70%
	Funk. klas: 07 ZDRAVSTVO	8.628.698,00	-198.616,89	8.430.081,11	97,70%
	Izvor: 321 Vlastiti prihodi - proračunski korisnici	42.100,00	610,00	42.710,00	101,45%
311	Plaće (Bruto)	21.828,00		21.828,00	100,00%
312	Ostali rashodi za zaposlene	563,00		563,00	100,00%
313	Doprinosi na plaće	3.602,00		3.602,00	100,00%
321	Naknade troškova zaposlenima	3.507,00		3.507,00	100,00%
322	Rashodi za materijal i energiju	11.850,00		11.850,00	100,00%
323	Rashodi za usluge	750,00	400,00	1.150,00	153,33%
343	Ostali financijski rashodi		210,00	210,00	
	Izvor: 525 Pomoći za provođenje EU projekata - proračunski korisnici	8.586.598,00	-485.196,06	8.101.401,94	94,35%
311	Plaće (Bruto)	4.805.412,07	69.090,00	4.874.502,07	101,44%
312	Ostali rashodi za zaposlene	3.825,00		3.825,00	100,00%
313	Doprinosi na plaće	793.209,42	11.078,00	804.287,42	101,40%
321	Naknade troškova zaposlenima	714.550,50	5.130,00	719.680,50	100,72%
322	Rashodi za materijal i energiju	789.513,00	206.339,09	995.852,09	126,13%
323	Rashodi za usluge	480.088,01	23.166,85	503.254,86	104,83%
423	Prijevozna sredstva	1.000.000,00	-800.000,00	200.000,00	20,00%
	Izvor: 585 Prenesena sredstva - pomoći za provođenje EU projekata - proračunski korisnici		285.969,17	285.969,17	
311	Plaće (Bruto)		205.656,99	205.656,99	
313	Doprinosi na plaće		33.813,22	33.813,22	
322	Rashodi za materijal i energiju		34.559,74	34.559,74	
323	Rashodi za usluge		11.939,22	11.939,22	
	A 420712 Programi edukacije, prevencije i promocije zdravlja	4.119.712,00	466.890,00	4.586.602,00	111,33%
	Funk. klas: 07 ZDRAVSTVO	4.119.712,00	466.890,00	4.586.602,00	111,33%
	Izvor: 111 Porezni i ostali prihodi	1.118.500,00		1.118.500,00	100,00%
311	Plaće (Bruto)	465.538,00		465.538,00	100,00%
313	Doprinosi na plaće	59.599,00		59.599,00	100,00%
322	Rashodi za materijal i energiju	100.500,00		100.500,00	100,00%
323	Rashodi za usluge	492.863,00		492.863,00	100,00%
	Izvor: 321 Vlastiti prihodi - proračunski korisnici	1.258.800,00	12.010,00	1.270.810,00	100,95%
311	Plaće (Bruto)	1.019.055,00	7.748,00	1.026.803,00	100,76%
313	Doprinosi na plaće	168.145,00	1.279,00	169.424,00	100,76%
323	Rashodi za usluge	71.600,00	2.973,00	74.573,00	104,15%
329	Ostali nespomenuti rashodi poslovanja		10,00	10,00	

Oznaka	Naziv	Plan 2022. (1.)	Povećanje / smanjenje (2.)	Novi plan (3.)	Indeks (4.)
Izvor: 521 Pomoći - proračunski korisnici		1.742.412,00	454.880,00	2.197.292,00	126,11%
311 Plaće (Bruto)		794.912,34	312.922,00	1.107.834,34	139,37%
313 Doprinosi na plaće		120.368,66	51.631,00	171.999,66	142,89%
322 Rashodi za materijal i energiju		498.800,00	2.000,00	500.800,00	100,40%
323 Rashodi za usluge		328.331,00	88.327,00	416.658,00	126,90%
Program: 4208 Investicije u zdravstvenu infrastrukturu		97.411.506,69	19.395.675,23	116.807.181,92	119,91%
K 420802 Ulaganje i opremanje objekata		34.940.256,00	14.507.275,26	49.447.531,26	141,52%
Funk. klas: 07 ZDRAVSTVO		34.940.256,00	14.507.275,26	49.447.531,26	141,52%
Izvor: 111 Porezni i ostali prihodi		2.360.127,00	2.064.737,00	4.424.864,00	187,48%
323 Rashodi za usluge		1.720.127,00	214.737,00	1.934.864,00	112,48%
421 Građevinski objekti		400.000,00	1.500.000,00	1.900.000,00	475,00%
451 Dodatna ulaganja na građevinskim objektima		240.000,00	350.000,00	590.000,00	245,83%
Izvor: 181 Prenesena sredstva - opći prihodi i primici			2.490.000,00	2.490.000,00	
323 Rashodi za usluge			2.490.000,00	2.490.000,00	
Izvor: 321 Vlastiti prihodi - proračunski korisnici		4.926.338,00	14.096.630,00	19.022.968,00	386,15%
322 Rashodi za materijal i energiju		66.000,00	40.000,00	106.000,00	160,61%
323 Rashodi za usluge		545.425,00	-220.000,00	325.425,00	59,66%
412 Nematerijalna imovina			124.538,00	124.538,00	
422 Postrojenja i oprema		3.062.913,00	8.102.960,00	11.165.873,00	364,55%
426 Nematerijalna proizvedena imovina		450.000,00	-60.250,00	389.750,00	86,61%
431 Plemeniti metali i ostale pohranjene vrijednosti			625,00	625,00	
451 Dodatna ulaganja na građevinskim objektima		802.000,00	2.700.450,00	3.502.450,00	436,71%
452 Dodatna ulaganja na postrojenjima i opremi			3.408.307,00	3.408.307,00	
Izvor: 383 Prenesena sredstva - vlastiti prihodi proračunskih korisnika		9.159.040,00	-4.436.529,05	4.722.510,95	51,56%
323 Rashodi za usluge			1.146.664,96	1.146.664,96	
412 Nematerijalna imovina		125.000,00	-125.000,00		
422 Postrojenja i oprema		5.334.040,00	-4.628.717,48	705.322,52	13,22%
451 Dodatna ulaganja na građevinskim objektima		3.700.000,00	-2.137.216,53	1.562.783,47	42,24%
452 Dodatna ulaganja na postrojenjima i opremi			1.307.740,00	1.307.740,00	
Izvor: 431 Prihodi za posebne namjene - proračunski korisnici		3.476.400,00	-889.300,00	2.587.100,00	74,42%
412 Nematerijalna imovina		345.000,00	-37.500,00	307.500,00	89,13%
422 Postrojenja i oprema		1.833.400,00	-127.700,00	1.705.700,00	93,03%
424 Knjige, umjetnička djela i ostale izložbene vrijednosti		6.000,00	-600,00	5.400,00	90,00%
425 Višegodišnji nasadi i osnovno stado		10.000,00	10.000,00	20.000,00	200,00%
426 Nematerijalna proizvedena imovina		375.000,00	26.500,00	401.500,00	107,07%
451 Dodatna ulaganja na građevinskim objektima		907.000,00	-760.000,00	147.000,00	16,21%
Izvor: 445 Prihodi za decentralizirane funkcije - zdravstvene ustanove		14.571.751,00		14.571.751,00	100,00%
322 Rashodi za materijal i energiju		480.000,00		480.000,00	100,00%
323 Rashodi za usluge		2.652.123,00		2.652.123,00	100,00%
422 Postrojenja i oprema		9.297.000,00		9.297.000,00	100,00%
451 Dodatna ulaganja na građevinskim objektima		200.000,00		200.000,00	100,00%
452 Dodatna ulaganja na postrojenjima i opremi		300.000,00		300.000,00	100,00%
544 Otplata glavnice primljenih kredita i zajmova od kreditnih i ostalih financijskih institucija izvan javnog sektora		1.642.628,00		1.642.628,00	100,00%
Izvor: 483 Prenesena sredstva - namjenski prihodi - proračunski korisnici		189.000,00	233.605,54	422.605,54	223,60%
412 Nematerijalna imovina			170.000,00	170.000,00	
422 Postrojenja i oprema		189.000,00	-66.394,46	122.605,54	64,87%
426 Nematerijalna proizvedena imovina			130.000,00	130.000,00	
Izvor: 484 Prenesena sredstva - prihodi za decentralizirane funkcije			39.795,98	39.795,98	
323 Rashodi za usluge			39.795,98	39.795,98	
Izvor: 582 Prenesena sredstva - pomoći - proračunski korisnici			200.785,79	200.785,79	

Oznaka	Naziv	Plan 2022. (1.)	Povećanje / smanjenje (2.)	Novi plan (3.)	Indeks (4.)
	323 Rashodi za usluge		200.785,79	200.785,79	
	Izvor: 621 Donacije - proračunski korisnici	155.000,00	167.000,00	322.000,00	207,74%
	421 Građevinski objekti		5.000,00	5.000,00	
	422 Postrojenja i oprema	155.000,00	162.000,00	317.000,00	204,52%
	Izvor: 682 Prenesena sredstva - donacije - proračunski korisnici		13.500,00	13.500,00	
	421 Građevinski objekti		13.500,00	13.500,00	
	Izvor: 731 Prihodi od prodaje ili zamjene nefin. imov. i naknade štete s naslova osiguranja - prorač. korisnici	102.600,00		102.600,00	100,00%
	323 Rashodi za usluge	100.000,00		100.000,00	100,00%
	422 Postrojenja i oprema	2.600,00		2.600,00	100,00%
	Izvor: 831 Namjenski primici-proračunski korisnici		527.050,00	527.050,00	
	422 Postrojenja i oprema		307.050,00	307.050,00	
	426 Nematerijalna proizvedena imovina		220.000,00	220.000,00	
	K 420803 Znavljanje voznog parka	10.030.107,00	800.000,00	10.830.107,00	107,98%
	Funk. klas: 07 ZDRAVSTVO	10.030.107,00	800.000,00	10.830.107,00	107,98%
	Izvor: 321 Vlastiti prihodi - proračunski korisnici		1.155.107,00	1.155.107,00	
	423 Prijevozna sredstva		1.155.107,00	1.155.107,00	
	Izvor: 383 Prenesena sredstva - vlastiti prihodi proračunskih korisnika	1.405.107,00	-355.107,00	1.050.000,00	74,73%
	423 Prijevozna sredstva	1.405.107,00	-355.107,00	1.050.000,00	74,73%
	Izvor: 445 Prihodi za decentralizirane funkcije - zdravstvene ustanove	8.625.000,00		8.625.000,00	100,00%
	423 Prijevozna sredstva	8.625.000,00		8.625.000,00	100,00%
	K 420804 Revitalizacija Lječilišnog Centra Veli Lošinj	4.649.000,00	126.500,00	4.775.500,00	102,72%
	Funk. klas: 07 ZDRAVSTVO	4.649.000,00	126.500,00	4.775.500,00	102,72%
	Izvor: 111 Porezni i ostali prihodi	3.500.000,00	126.500,00	3.626.500,00	103,61%
	323 Rashodi za usluge		77.000,00	77.000,00	
	451 Dodatna ulaganja na građevinskim objektima	3.500.000,00	49.500,00	3.549.500,00	101,41%
	Izvor: 181 Prenesena sredstva - opći prihodi i primici	949.000,00		949.000,00	100,00%
	451 Dodatna ulaganja na građevinskim objektima	949.000,00		949.000,00	100,00%
	Izvor: 383 Prenesena sredstva - vlastiti prihodi proračunskih korisnika	200.000,00	-200.000,00		
	451 Dodatna ulaganja na građevinskim objektima	200.000,00	-200.000,00		
	Izvor: 512 Pomoći iz državnog proračuna		200.000,00	200.000,00	
	451 Dodatna ulaganja na građevinskim objektima		200.000,00	200.000,00	
	K 420807 Projekt obnove bolničkih paviljona županijske specijalne bolnice Insula	1.300.000,00	1.696.760,54	2.996.760,54	230,52%
	Funk. klas: 07 ZDRAVSTVO	1.300.000,00	1.696.760,54	2.996.760,54	230,52%
	Izvor: 111 Porezni i ostali prihodi		1.100.000,00	1.100.000,00	
	422 Postrojenja i oprema		1.100.000,00	1.100.000,00	
	Izvor: 445 Prihodi za decentralizirane funkcije - zdravstvene ustanove	1.000.000,00		1.000.000,00	100,00%
	422 Postrojenja i oprema	1.000.000,00		1.000.000,00	100,00%
	Izvor: 483 Prenesena sredstva - namjenski prihodi - proračunski korisnici	300.000,00	596.760,54	896.760,54	298,92%
	422 Postrojenja i oprema	300.000,00		300.000,00	100,00%
	451 Dodatna ulaganja na građevinskim objektima		596.760,54	596.760,54	
	K 420808 Projekt Doma zdravlja u Opatiji	36.681.170,83	2.363.535,36	39.044.706,19	106,44%
	Funk. klas: 07 ZDRAVSTVO	36.681.170,83	2.363.535,36	39.044.706,19	106,44%
	Izvor: 731 Prihodi od prodaje ili zamjene nefin. imov. i naknade štete s naslova osiguranja - prorač. korisnici	7.380.000,00	2.416.107,36	9.796.107,36	132,74%
	421 Građevinski objekti	7.380.000,00	2.416.107,36	9.796.107,36	132,74%
	Izvor: 782 Prenesena sredstva - Prihodi od prodaje ili zamjene nefinancijske imovine i naknade štete s naslova osiguranja	29.301.170,83	-52.572,00	29.248.598,83	99,82%
	421 Građevinski objekti	29.301.170,83	-52.572,00	29.248.598,83	99,82%
	A 420809 Otplata kredita za projekt izgradnje Doma zdravlja Novi Vinodolski	9.810.972,86	-98.395,93	9.712.576,93	99,00%
	Funk. klas: 07 ZDRAVSTVO	9.810.972,86	-98.395,93	9.712.576,93	99,00%

Oznaka	Naziv	Plan 2022. (1.)	Povećanje / smanjenje (2.)	Novi plan (3.)	Indeks (4.)
	Izvor: 321 Vlastiti prihodi - proračunski korisnici	718.926,86	-465.605,28	253.321,58	35,24%
342	Kamate za primljene kredite i zajmove	225.972,86	-98.395,93	127.576,93	56,46%
544	Otplata glavnice primljenih kredita i zajmova od kreditnih i ostalih finansijskih institucija izvan javnog sektora	492.954,00	-367.209,35	125.744,65	25,51%
	Izvor: 582 Prenesena sredstva - pomoći - proračunski korisnici		321.413,75	321.413,75	
544	Otplata glavnice primljenih kredita i zajmova od kreditnih i ostalih finansijskih institucija izvan javnog sektora		321.413,75	321.413,75	
	Izvor: 731 Prihodi od prodaje ili zamjene nefin. imov. i naknade štete s naslova osiguranja - prorač. korisnici	9.092.046,00	45.795,60	9.137.841,60	100,50%
544	Otplata glavnice primljenih kredita i zajmova od kreditnih i ostalih finansijskih institucija izvan javnog sektora	9.092.046,00	45.795,60	9.137.841,60	100,50%

Oznaka	Naziv	Plan 2022. (1.)	Povećanje / smanjenje (2.)	Novi plan (3.)	Indeks (4.)
Razdjel: 005 UPRAVNI ODJEL ZA ODGOJ I OBRAZOVANJE		602.969.000,00	38.949.000,00	641.918.000,00	106,46%
Glava: 00501 UPRAVNI ODJEL ZA ODGOJ I OBRAZOVANJE		3.756.733,08	-189.646,50	3.567.086,58	94,95%
Program: 5101 Javna uprava i administracija		127.204,08	291.862,09	419.066,17	329,44%
A 510101 Materijalni rashodi Odjela		127.204,08	291.862,09	419.066,17	329,44%
Funk. klas: 01 OPĆE JAVNE USLUGE		127.204,08	291.862,09	419.066,17	329,44%
Izvor: 111 Porezni i ostali prihodi		127.204,08	252.612,09	379.816,17	298,59%
321 Naknade troškova zaposlenima		40.000,00	2.612,09	42.612,09	106,53%
322 Rashodi za materijal i energiju		10.000,00		10.000,00	100,00%
323 Rashodi za usluge		36.000,00	225.000,00	261.000,00	725,00%
324 Naknade troškova osobama izvan radnog odnosa		1.000,00		1.000,00	100,00%
329 Ostali nespomenuti rashodi poslovanja		40.204,08	25.000,00	65.204,08	162,18%
Izvor: 181 Prenesena sredstva - opći prihodi i primici			39.250,00	39.250,00	
323 Rashodi za usluge			39.250,00	39.250,00	
Program: 5103 Razvoj odgojno obrazovnog procesa		3.369.529,00	-501.508,59	2.868.020,41	85,12%
A 510304 Stipendiranje deficitarnih zanimanja		370.000,00		370.000,00	100,00%
Funk. klas: 09 OBRAZOVANJE		370.000,00		370.000,00	100,00%
Izvor: 111 Porezni i ostali prihodi		370.000,00		370.000,00	100,00%
372 Ostale naknade građanima i kućanstvima iz proračuna		370.000,00		370.000,00	100,00%
A 510305 Zaklada Sveučilišta u Rijeci		200.000,00		200.000,00	100,00%
Funk. klas: 09 OBRAZOVANJE		200.000,00		200.000,00	100,00%
Izvor: 111 Porezni i ostali prihodi		200.000,00		200.000,00	100,00%
381 Tekuće donacije		200.000,00		200.000,00	100,00%
A 510306 Potpore znanstveno-nastavnim institucijama izvan Sveučilišta u Rijeci		70.000,00	-70.000,00		
Funk. klas: 09 OBRAZOVANJE		70.000,00	-70.000,00		
Izvor: 111 Porezni i ostali prihodi		70.000,00	-70.000,00		
366 Pomoći proračunskim korisnicima drugih proračuna		70.000,00	-70.000,00		
A 510307 Potpora programima alternativnih osnovnih škola - Osnovna waldorfska škola u Rijeci		35.000,00		35.000,00	100,00%
Funk. klas: 09 OBRAZOVANJE		35.000,00		35.000,00	100,00%
Izvor: 111 Porezni i ostali prihodi		35.000,00		35.000,00	100,00%
381 Tekuće donacije		35.000,00		35.000,00	100,00%
T 510308 Sufinanciranje noćnog rada Sveučilišne knjižnice Rijeka		36.000,00		36.000,00	100,00%
Funk. klas: 09 OBRAZOVANJE		36.000,00		36.000,00	100,00%
Izvor: 111 Porezni i ostali prihodi		36.000,00		36.000,00	100,00%
366 Pomoći proračunskim korisnicima drugih proračuna		36.000,00		36.000,00	100,00%
A 510311 Potpore novim obrazovnim programima Sveučilišta u Rijeci		200.000,00	117.366,61	317.366,61	158,68%
Funk. klas: 09 OBRAZOVANJE		200.000,00	117.366,61	317.366,61	158,68%
Izvor: 111 Porezni i ostali prihodi		200.000,00	100.000,00	300.000,00	150,00%
366 Pomoći proračunskim korisnicima drugih proračuna		200.000,00	100.000,00	300.000,00	150,00%
Izvor: 181 Prenesena sredstva - opći prihodi i primici			17.366,61	17.366,61	
366 Pomoći proračunskim korisnicima drugih proračuna			17.366,61	17.366,61	
A 510319 Potpore programima privatne srednje škole Ljudevita Adamića Rijeka		70.000,00		70.000,00	100,00%
Funk. klas: 09 OBRAZOVANJE		70.000,00		70.000,00	100,00%
Izvor: 111 Porezni i ostali prihodi		70.000,00		70.000,00	100,00%
352 Subvencije trgovačkim društvima, poljoprivrednicima i obrtnicima izvan javnog sektora		70.000,00		70.000,00	100,00%
T 510320 RCK RECEPT - Regionalni centar profesija u turizmu- EU projekt		2.361.229,00	-546.975,20	1.814.253,80	76,84%
Funk. klas: 09 OBRAZOVANJE		2.361.229,00	-546.975,20	1.814.253,80	76,84%
Izvor: 512 Pomoći iz državnog proračuna		354.184,55	-82.046,63	272.137,92	76,84%
311 Plaće (Bruto)		19.250,00	-2.968,00	16.282,00	84,58%
312 Ostali rashodi za zaposlene		225,00	675,00	900,00	400,00%

Oznaka	Naziv	Plan 2022. (1.)	Povećanje / smanjenje (2.)	Novi plan (3.)	Indeks (4.)
313	Doprinosi na plaće	3.804,00	-586,50	3.217,50	84,58%
321	Naknade troškova zaposlenima	4.204,00	2.343,80	6.547,80	155,75%
322	Rashodi za materijal i energiju	3.458,00	-533,00	2.925,00	84,59%
323	Rashodi za usluge	323.243,55	-80.977,93	242.265,62	74,95%
Izvor: 515 Pomoći za provođenje EU projekata		2.007.044,45	-464.928,57	1.542.115,88	76,84%
311	Plaće (Bruto)	109.084,00	-16.816,00	92.268,00	84,58%
312	Ostali rashodi za zaposlene	1.275,00	3.825,00	5.100,00	400,00%
313	Doprinosi na plaće	21.556,00	-3.323,50	18.232,50	84,58%
321	Naknade troškova zaposlenima	23.820,00	13.284,20	37.104,20	155,77%
322	Rashodi za materijal i energiju	19.596,00	-3.021,00	16.575,00	84,58%
323	Rashodi za usluge	1.831.713,45	-458.877,27	1.372.836,18	74,95%
T 510321 MREŽA KOMŠENTNOSTI - EU projekt		27.300,00	-1.900,00	25.400,00	93,04%
Funk. klas: 09 OBRAZOVANJE		27.300,00	-1.900,00	25.400,00	93,04%
Izvor: 116 Predfinanciranje EU projekata			19.150,00	19.150,00	
323	Rashodi za usluge		13.150,00	13.150,00	
329	Ostali nespomenuti rashodi poslovanja		6.000,00	6.000,00	
Izvor: 512 Pomoći iz državnog proračuna		3.024,84	-2.332,34	692,50	22,89%
323	Rashodi za usluge	2.360,04	-1.667,54	692,50	29,34%
329	Ostali nespomenuti rashodi poslovanja	664,80	-664,80		
Izvor: 515 Pomoći za provođenje EU projekata		24.275,16	-18.717,66	5.557,50	22,89%
323	Rashodi za usluge	18.939,96	-13.382,46	5.557,50	29,34%
329	Ostali nespomenuti rashodi poslovanja	5.335,20	-5.335,20		
Program: 5306 Obilježavanje postignuća učenika i nastavnika		260.000,00	20.000,00	280.000,00	107,69%
A 530602 Svjetski dan učitelja		81.000,00		81.000,00	100,00%
Funk. klas: 09 OBRAZOVANJE		81.000,00		81.000,00	100,00%
Izvor: 111 Porezni i ostali prihodi		81.000,00		81.000,00	100,00%
323	Rashodi za usluge	10.000,00		10.000,00	100,00%
329	Ostali nespomenuti rashodi poslovanja	31.000,00		31.000,00	100,00%
381	Tekuće donacije	40.000,00		40.000,00	100,00%
A 530603 Natjecanja i smotre		179.000,00	20.000,00	199.000,00	111,17%
Funk. klas: 09 OBRAZOVANJE		179.000,00	20.000,00	199.000,00	111,17%
Izvor: 111 Porezni i ostali prihodi		179.000,00	20.000,00	199.000,00	111,17%
323	Rashodi za usluge	6.000,00		6.000,00	100,00%
329	Ostali nespomenuti rashodi poslovanja	13.000,00		13.000,00	100,00%
366	Pomoći proračunskim korisnicima drugih proračuna	120.000,00		120.000,00	100,00%
381	Tekuće donacije	40.000,00	20.000,00	60.000,00	150,00%
Glava: 00503 ŽUPANIJSKE USTANOVE OSNOVNOG SKOLSTVA		267.752.164,35	15.254.177,19	283.006.341,54	105,70%
Program: 5301 Osnovnoškolsko obrazovanje		235.100.017,29	12.082.969,14	247.182.986,43	105,14%
A 530101 Osiguravanje uvjeta rada		228.693.166,72	11.045.378,10	239.738.544,82	104,83%
Funk. klas: 09 OBRAZOVANJE		228.693.166,72	11.045.378,10	239.738.544,82	104,83%
Izvor: 111 Porezni i ostali prihodi		215.395,81		215.395,81	100,00%
323	Rashodi za usluge	215.395,81		215.395,81	100,00%
Izvor: 321 Vlastiti prihodi - proračunski korisnici		478.810,08	68.535,83	547.345,91	114,31%
311	Plaće (Bruto)	30.000,00	3.000,00	33.000,00	110,00%
312	Ostali rashodi za zaposlene	5.000,00	6.310,00	11.310,00	226,20%
313	Doprinosi na plaće	5.300,00	700,00	6.000,00	113,21%
321	Naknade troškova zaposlenima	44.000,00	-13.000,00	31.000,00	70,45%
322	Rashodi za materijal i energiju	110.920,08	17.002,62	127.922,70	115,33%
323	Rashodi za usluge	139.620,00	44.474,21	184.094,21	131,85%
324	Naknade troškova osobama izvan radnog odnosa	2.000,00		2.000,00	100,00%
329	Ostali nespomenuti rashodi poslovanja	48.720,00	-6.100,00	42.620,00	87,48%
343	Ostali financijski rashodi	4.510,00	-1.944,00	2.566,00	56,90%

Oznaka	Naziv	Plan 2022. (1.)	Povećanje / smanjenje (2.)	Novi plan (3.)	Indeks (4.)
372	Ostale naknade građanima i kućanstvima iz proračuna	10.000,00	5.000,00	15.000,00	150,00%
422	Postrojenja i oprema	76.700,00	14.593,00	91.293,00	119,03%
424	Knjige, umjetnička djela i ostale izložbene vrijednosti	2.040,00	-1.500,00	540,00	26,47%
Izvor: 383 Prenesena sredstva - vlastiti prihodi proračunskih korisnika		36.514,92	322.815,02	359.329,94	984,06%
312	Ostali rashodi za zaposlene		1.190,54	1.190,54	
321	Naknade troškova zaposlenima	8.000,00		8.000,00	100,00%
322	Rashodi za materijal i energiju	3.514,92	94.117,06	97.631,98	2777,64%
323	Rashodi za usluge	18.000,00	228.865,42	246.865,42	1371,47%
329	Ostali nespomenuti rashodi poslovanja	5.000,00	-2.000,00	3.000,00	60,00%
422	Postrojenja i oprema	2.000,00	642,00	2.642,00	132,10%
Izvor: 431 Prihodi za posebne namjene - proračunski korisnici		6.891.641,20	400.063,91	7.291.705,11	105,81%
311	Plaće (Bruto)	55.000,00	90.556,56	145.556,56	264,65%
313	Doprinosi na plaće	10.475,00	11.563,56	22.038,56	210,39%
321	Naknade troškova zaposlenima	64.500,00	35.836,45	100.336,45	155,56%
322	Rashodi za materijal i energiju	5.717.877,41	155.605,59	5.873.483,00	102,72%
323	Rashodi za usluge	757.839,24	101.678,75	859.517,99	113,42%
324	Naknade troškova osobama izvan radnog odnosa	29.520,00	1.000,00	30.520,00	103,39%
329	Ostali nespomenuti rashodi poslovanja	216.429,55	-3.000,00	213.429,55	98,61%
343	Ostali financijski rashodi	3.700,00	700,00	4.400,00	118,92%
372	Ostale naknade građanima i kućanstvima iz proračuna		5.000,00	5.000,00	
422	Postrojenja i oprema	30.300,00	5.123,00	35.423,00	116,91%
424	Knjige, umjetnička djela i ostale izložbene vrijednosti	6.000,00	-4.000,00	2.000,00	33,33%
Izvor: 441 Prihodi za decentralizirane funkcije - OŠ		22.284.903,00	-190.198,00	22.094.705,00	99,15%
321	Naknade troškova zaposlenima	1.020.859,16	-47.571,52	973.287,64	95,34%
322	Rashodi za materijal i energiju	9.179.159,33	457.297,42	9.636.456,75	104,98%
323	Rashodi za usluge	11.529.351,35	-564.612,59	10.964.738,76	95,10%
329	Ostali nespomenuti rashodi poslovanja	476.423,16	-21.176,31	455.246,85	95,56%
343	Ostali financijski rashodi	66.690,00	-3.215,00	63.475,00	95,18%
372	Ostale naknade građanima i kućanstvima iz proračuna	12.420,00	-10.920,00	1.500,00	12,08%
Izvor: 483 Prenesena sredstva - namjenski prihodi - proračunski korisnici		188.704,13	368.709,26	557.413,39	295,39%
311	Plaće (Bruto)		58.180,71	58.180,71	
313	Doprinosi na plaće		9.599,82	9.599,82	
321	Naknade troškova zaposlenima		7.634,09	7.634,09	
322	Rashodi za materijal i energiju	175.650,13	229.878,59	405.528,72	230,87%
323	Rashodi za usluge	13.054,00	53.416,05	66.470,05	509,19%
422	Postrojenja i oprema		10.000,00	10.000,00	
Izvor: 484 Prenesena sredstva - prihodi za decentralizirane funkcije			46.003,51	46.003,51	
323	Rashodi za usluge		46.003,51	46.003,51	
Izvor: 521 Pomoći - proračunski korisnici		198.268.515,17	9.389.052,24	207.657.567,41	104,74%
311	Plaće (Bruto)	158.005.546,69	5.829.286,64	163.834.833,33	103,69%
312	Ostali rashodi za zaposlene	6.375.598,27	153.011,00	6.528.609,27	102,40%
313	Doprinosi na plaće	26.855.117,58	1.602.957,42	28.458.075,00	105,97%
321	Naknade troškova zaposlenima	5.401.285,60	399.676,88	5.800.962,48	107,40%
322	Rashodi za materijal i energiju	328.269,72	111.370,00	439.639,72	133,93%
323	Rashodi za usluge	461.542,18	202.340,74	663.882,92	143,84%
324	Naknade troškova osobama izvan radnog odnosa	9.646,63	25.000,00	34.646,63	359,16%
329	Ostali nespomenuti rashodi poslovanja	576.776,50	624.603,40	1.201.379,90	208,29%
343	Ostali financijski rashodi	11.000,00	406.326,16	417.326,16	3793,87%
372	Ostale naknade građanima i kućanstvima iz proračuna	139.232,00	61.080,00	200.312,00	143,87%
422	Postrojenja i oprema	77.000,00	-26.600,00	50.400,00	65,45%

Oznaka	Naziv	Plan 2022. (1.)	Povećanje / smanjenje (2.)	Novi plan (3.)	Indeks (4.)
424	Knjige, umjetnička djela i ostale izložbene vrijednosti	27.500,00		27.500,00	100,00%
Izvor: 582	Prenešena sredstva - pomoći - proračunski korisnici	34.531,00	361.992,55	396.523,55	1148,31%
311	Plaće (Bruto)	15.000,00	174.456,06	189.456,06	1263,04%
313	Doprinosi na plaće	1.400,00	29.697,16	31.097,16	2221,23%
321	Naknade troškova zaposlenima		19.267,57	19.267,57	
322	Rashodi za materijal i energiju	13.410,00	31.098,27	44.508,27	331,90%
323	Rashodi za usluge	3.405,00	94.493,21	97.898,21	2875,13%
329	Ostali nespomenuti rashodi poslovanja		3.000,00	3.000,00	
343	Ostali financijski rashodi		2.177,04	2.177,04	
372	Ostale naknade građanima i kućanstvima iz proračuna		3.849,22	3.849,22	
412	Nematerijalna imovina	1.316,00		1.316,00	100,00%
422	Postrojenja i oprema		3.954,02	3.954,02	
Izvor: 621	Donacije - proračunski korisnici	156.400,00	-18.764,95	137.635,05	88,00%
312	Ostali rashodi za zaposlene		3.640,00	3.640,00	
321	Naknade troškova zaposlenima	16.000,00		16.000,00	100,00%
322	Rashodi za materijal i energiju	32.500,00	18.000,05	50.500,05	155,38%
323	Rashodi za usluge	82.100,00	-44.905,00	37.195,00	45,30%
324	Naknade troškova osobama izvan radnog odnosa	2.500,00		2.500,00	100,00%
329	Ostali nespomenuti rashodi poslovanja	300,00		300,00	100,00%
372	Ostale naknade građanima i kućanstvima iz proračuna		1.500,00	1.500,00	
422	Postrojenja i oprema	23.000,00	3.000,00	26.000,00	113,04%
Izvor: 682	Prenešena sredstva - donacije - proračunski korisnici	7.000,00	48.564,89	55.564,89	793,78%
321	Naknade troškova zaposlenima		2.100,00	2.100,00	
322	Rashodi za materijal i energiju	7.000,00	16.802,25	23.802,25	340,03%
323	Rashodi za usluge		29.575,19	29.575,19	
424	Knjige, umjetnička djela i ostale izložbene vrijednosti		87,45	87,45	
Izvor: 731	Prihodi od prodaje ili zamjene nefin. imov. i naknade štete s naslova osiguranja - prorač. korisnici	92.077,00	149.696,27	241.773,27	262,58%
322	Rashodi za materijal i energiju	4.050,00	-1.550,00	2.500,00	61,73%
323	Rashodi za usluge	80.600,00	118.636,27	199.236,27	247,19%
421	Građevinski objekti		35.866,00	35.866,00	
422	Postrojenja i oprema	6.256,00	-3.256,00	3.000,00	47,95%
424	Knjige, umjetnička djela i ostale izložbene vrijednosti	1.171,00		1.171,00	100,00%
Izvor: 782	Prenešena sredstva - Prihodi od prodaje ili zamjene nefinancijske imovine i naknade štete s naslova osiguranja	38.674,41	98.907,57	137.581,98	355,74%
322	Rashodi za materijal i energiju	16.774,41	-3.419,78	13.354,63	79,61%
323	Rashodi za usluge	21.900,00	101.478,73	123.378,73	563,37%
424	Knjige, umjetnička djela i ostale izložbene vrijednosti		848,62	848,62	
T 530102	Investicijsko održavanje objekata i opreme	2.300.000,00	688.549,98	2.988.549,98	129,94%
Funk. klas: 09	OBRAZOVANJE	2.300.000,00	688.549,98	2.988.549,98	129,94%
Izvor: 111	Porezni i ostali prihodi	1.000.000,00	335.000,00	1.335.000,00	133,50%
323	Rashodi za usluge	1.000.000,00	275.000,00	1.275.000,00	127,50%
363	Pomoći unutar općeg proračuna		60.000,00	60.000,00	
Izvor: 321	Vlastiti prihodi - proračunski korisnici		73.549,98	73.549,98	
323	Rashodi za usluge		73.549,98	73.549,98	
Izvor: 383	Prenešena sredstva - vlastiti prihodi proračunskih korisnika		46.035,85	46.035,85	
323	Rashodi za usluge		46.035,85	46.035,85	
Izvor: 441	Prihodi za decentralizirane funkcije - OŠ	1.100.000,00		1.100.000,00	100,00%
323	Rashodi za usluge	1.100.000,00		1.100.000,00	100,00%
Izvor: 521	Pomoći - proračunski korisnici	200.000,00	230.000,00	430.000,00	215,00%
323	Rashodi za usluge	200.000,00	230.000,00	430.000,00	215,00%

Oznaka	Naziv	Plan 2022. (1.)	Povećanje / smanjenje (2.)	Novi plan (3.)	Indeks (4.)
	Izvor: 582 Prenesena sredstva - pomoći - proračunski korisnici		3.964,15	3.964,15	
	323 Rashodi za usluge		3.964,15	3.964,15	
	A 530106 Nabava udžbenika za učenike OŠ	4.106.850,57	349.041,06	4.455.891,63	108,50%
	Funk. klas: 09 OBRAZOVANJE	4.106.850,57	349.041,06	4.455.891,63	108,50%
	Izvor: 483 Prenesena sredstva - namjenski prihodi - proračunski korisnici		37,13	37,13	
	372 Ostale naknade građanima i kućanstvima iz proračuna		37,13	37,13	
	Izvor: 521 Pomoći - proračunski korisnici	4.106.850,57	349.003,93	4.455.854,50	108,50%
	322 Rashodi za materijal i energiju	1.000,00		1.000,00	100,00%
	372 Ostale naknade građanima i kućanstvima iz proračuna	2.260.163,64	200.068,77	2.460.232,41	108,85%
	424 Knjige, umjetnička djela i ostale izložbene vrijednosti	1.845.686,93	148.935,16	1.994.622,09	108,07%
	Program: 5302 Unapređenje kvalitete odgojno obrazovnog sustava	17.087.593,30	1.974.625,33	19.062.218,63	111,56%
	A 530202 Produženi boravak učenika-putnika	10.464.162,27	761.309,09	11.225.471,36	107,28%
	Funk. klas: 09 OBRAZOVANJE	10.464.162,27	761.309,09	11.225.471,36	107,28%
	Izvor: 111 Porezni i ostali prihodi	580.000,00	29.000,00	609.000,00	105,00%
	311 Plaće (Bruto)	415.804,22	33.900,19	449.704,41	108,15%
	313 Doprinosi na plaće	71.800,18	4.349,81	76.149,99	106,06%
	322 Rashodi za materijal i energiju	82.495,60	-5.350,00	77.145,60	93,51%
	323 Rashodi za usluge	9.900,00	-3.900,00	6.000,00	60,61%
	Izvor: 321 Vlastiti prihodi - proračunski korisnici	13.300,00	-13.300,00		
	311 Plaće (Bruto)	11.420,00	-11.420,00		
	313 Doprinosi na plaće	1.880,00	-1.880,00		
	Izvor: 431 Prihodi za posebne namjene - proračunski korisnici	4.165.043,80	212.044,95	4.377.088,75	105,09%
	311 Plaće (Bruto)	1.340.314,00	-71.771,37	1.268.542,63	94,65%
	312 Ostali rashodi za zaposlene	33.184,00	14.600,00	47.784,00	144,00%
	313 Doprinosi na plaće	175.863,80	-19.983,51	155.880,29	88,64%
	321 Naknade troškova zaposlenima	47.036,00	5.744,00	52.780,00	112,21%
	322 Rashodi za materijal i energiju	989.224,00	186.496,41	1.175.720,41	118,85%
	323 Rashodi za usluge	1.428.172,00	239.709,42	1.667.881,42	116,78%
	329 Ostali nespomenuti rashodi poslovanja	151.250,00	-142.750,00	8.500,00	5,62%
	Izvor: 483 Prenesena sredstva - namjenski prihodi - proračunski korisnici	26.651,59	42.238,03	68.889,62	258,48%
	311 Plaće (Bruto)	26.651,59	25.486,33	52.137,92	195,63%
	312 Ostali rashodi za zaposlene		3.874,79	3.874,79	
	313 Doprinosi na plaće		4.137,49	4.137,49	
	321 Naknade troškova zaposlenima		224,74	224,74	
	322 Rashodi za materijal i energiju		8.514,68	8.514,68	
	Izvor: 521 Pomoći - proračunski korisnici	5.657.906,88	454.143,23	6.112.050,11	108,03%
	311 Plaće (Bruto)	4.605.443,06	311.895,53	4.917.338,59	106,77%
	312 Ostali rashodi za zaposlene	112.366,00	33.207,39	145.573,39	129,55%
	313 Doprinosi na plaće	783.462,02	38.907,24	822.369,26	104,97%
	321 Naknade troškova zaposlenima	111.395,53	6.310,48	117.706,01	105,66%
	322 Rashodi za materijal i energiju	32.570,27	-434,41	32.135,86	98,67%
	323 Rashodi za usluge	12.670,00	61.757,00	74.427,00	587,43%
	422 Postrojenja i oprema		2.500,00	2.500,00	
	Izvor: 582 Prenesena sredstva - pomoći - proračunski korisnici	21.260,00	37.182,88	58.442,88	274,90%
	311 Plaće (Bruto)	21.260,00	22.587,25	43.847,25	206,24%
	313 Doprinosi na plaće		4.099,80	4.099,80	
	321 Naknade troškova zaposlenima		1.849,01	1.849,01	
	322 Rashodi za materijal i energiju		8.646,82	8.646,82	
	A 530209 Sufinanciranje rada pomoćnika u nastavi	3.132.910,43	593.384,09	3.726.294,52	118,94%
	Funk. klas: 09 OBRAZOVANJE	3.132.910,43	593.384,09	3.726.294,52	118,94%

Oznaka	Naziv	Plan 2022. (1.)	Povećanje / smanjenje (2.)	Novi plan (3.)	Indeks (4.)
Izvor: 111 Porezni i ostali prihodi		600.484,87	57.230,79	657.715,66	109,53%
311 Plaće (Bruto)		600.484,87	57.230,79	657.715,66	109,53%
Izvor: 512 Pomoći iz državnog proračuna		372.663,84	69.270,57	441.934,41	118,59%
311 Plaće (Bruto)		372.663,84	69.270,57	441.934,41	118,59%
Izvor: 515 Pomoći za provođenje EU projekata		2.111.761,72	393.382,73	2.505.144,45	118,63%
311 Plaće (Bruto)		1.189.607,65	201.850,62	1.391.458,27	116,97%
312 Ostali rashodi za zaposlene		152.600,00	33.020,00	185.620,00	121,64%
313 Doprinosi na plaće		346.230,22	65.421,07	411.651,29	118,90%
321 Naknade troškova zaposlenima		224.134,37	93.091,04	317.225,41	141,53%
323 Rashodi za usluge		199.189,48		199.189,48	100,00%
Izvor: 521 Pomoći - proračunski korisnici		48.000,00		48.000,00	100,00%
311 Plaće (Bruto)		40.000,00		40.000,00	100,00%
313 Doprinosi na plaće		8.000,00		8.000,00	100,00%
Izvor: 581 Prenesena sredstva - pomoći			73.500,00	73.500,00	
311 Plaće (Bruto)			73.500,00	73.500,00	
A 530222 Programi školskog kurikuluma		1.247.280,19	-34.016,17	1.213.264,02	97,27%
Funk. klas: 09 OBRAZOVANJE		1.247.280,19	-34.016,17	1.213.264,02	97,27%
Izvor: 111 Porezni i ostali prihodi		622.000,00		622.000,00	100,00%
311 Plaće (Bruto)		16.051,96	-2.169,30	13.882,66	86,49%
313 Doprinosi na plaće		2.948,04	-330,70	2.617,34	88,78%
321 Naknade troškova zaposlenima		25.648,00	4.250,14	29.898,14	116,57%
322 Rashodi za materijal i energiju		263.600,12	10.588,60	274.188,72	104,02%
323 Rashodi za usluge		177.658,38	-10.819,30	166.839,08	93,91%
324 Naknade troškova osobama izvan radnog odnosa		47.500,00	-44.566,00	2.934,00	6,18%
329 Ostali nespomenuti rashodi poslovanja		7.093,50	4.614,00	11.707,50	165,05%
372 Ostale naknade građanima i kućanstvima iz proračuna			44.019,88	44.019,88	
422 Postrojenja i oprema		67.500,00	-9.213,00	58.287,00	86,35%
424 Knjige, umjetnička djela i ostale izložbene vrijednosti		14.000,00	3.625,68	17.625,68	125,90%
Izvor: 321 Vlastiti prihodi - proračunski korisnici		76.650,00	-9.893,00	66.757,00	87,09%
321 Naknade troškova zaposlenima		1.500,00	1.700,00	3.200,00	213,33%
322 Rashodi za materijal i energiju		48.400,00	-11.793,00	36.607,00	75,63%
323 Rashodi za usluge		25.550,00	1.000,00	26.550,00	103,91%
329 Ostali nespomenuti rashodi poslovanja		200,00	100,00	300,00	150,00%
422 Postrojenja i oprema		1.000,00	-900,00	100,00	10,00%
Izvor: 383 Prenesena sredstva - vlastiti prihodi proračunskih korisnika			10.643,72	10.643,72	
322 Rashodi za materijal i energiju			10.216,22	10.216,22	
323 Rashodi za usluge			427,50	427,50	
Izvor: 431 Prihodi za posebne namjene - proračunski korisnici		66.120,00	-1.070,00	65.050,00	98,38%
321 Naknade troškova zaposlenima		7.450,00	240,00	7.690,00	103,22%
322 Rashodi za materijal i energiju		10.670,00	-6.310,00	4.360,00	40,86%
323 Rashodi za usluge		45.000,00	5.000,00	50.000,00	111,11%
424 Knjige, umjetnička djela i ostale izložbene vrijednosti		3.000,00		3.000,00	100,00%
Izvor: 483 Prenesena sredstva - namjenski prihodi - proračunski korisnici			4.181,30	4.181,30	
321 Naknade troškova zaposlenima			1.000,00	1.000,00	
322 Rashodi za materijal i energiju			3.181,30	3.181,30	
Izvor: 521 Pomoći - proračunski korisnici		482.242,38	-79.378,08	402.864,30	83,54%
311 Plaće (Bruto)		24.120,00		24.120,00	100,00%
313 Doprinosi na plaće		3.980,00		3.980,00	100,00%
321 Naknade troškova zaposlenima		35.850,00	-6.100,00	29.750,00	82,98%
322 Rashodi za materijal i energiju		72.218,00	-18.932,08	53.285,92	73,78%
323 Rashodi za usluge		231.600,00	-45.468,00	186.132,00	80,37%
324 Naknade troškova osobama izvan radnog odnosa		3.000,00	-3.000,00		

Oznaka	Naziv	Plan 2022. (1.)	Povećanje / smanjenje (2.)	Novi plan (3.)	Indeks (4.)
329	Ostali nespomenuti rashodi poslovanja	34.532,00	-3.132,00	31.400,00	90,93%
372	Ostale naknade građanima i kućanstvima iz proračuna	10.976,00	-10.976,00		
422	Postrojenja i oprema	62.966,38	7.230,00	70.196,38	111,48%
424	Knjige, umjetnička djela i ostale izložbene vrijednosti	3.000,00	1.000,00	4.000,00	133,33%
	Izvor: 582 Prenesena sredstva - pomoći - proračunski korisnici	267,81	31.437,39	31.705,20	11838,69%
321	Naknade troškova zaposlenima	267,81	1.227,85	1.495,66	558,48%
322	Rashodi za materijal i energiju		8.360,00	8.360,00	
323	Rashodi za usluge		19.344,89	19.344,89	
329	Ostali nespomenuti rashodi poslovanja		2.504,65	2.504,65	
	Izvor: 682 Prenesena sredstva - donacije - proračunski korisnici		10.062,50	10.062,50	
322	Rashodi za materijal i energiju		10.062,50	10.062,50	
A 530223	Program predškolskog odgoja i obrazovanja pri školama	995.000,00	63.301,91	1.058.301,91	106,36%
	Funk. klas: 09 OBRAZOVANJE	995.000,00	63.301,91	1.058.301,91	106,36%
	Izvor: 521 Pomoći - proračunski korisnici	995.000,00	53.780,00	1.048.780,00	105,41%
311	Plaće (Bruto)	673.784,00	26.317,00	700.101,00	103,91%
312	Ostali rashodi za zaposlene	25.100,00		25.100,00	100,00%
313	Doprinosi na plaće	110.577,00	4.914,00	115.491,00	104,44%
321	Naknade troškova zaposlenima	8.159,00	181,00	8.340,00	102,22%
322	Rashodi za materijal i energiju	136.034,00	22.021,00	158.055,00	116,19%
323	Rashodi za usluge	38.806,00	287,00	39.093,00	100,74%
329	Ostali nespomenuti rashodi poslovanja	1.400,00		1.400,00	100,00%
343	Ostali finansijski rashodi	1.140,00	60,00	1.200,00	105,26%
	Izvor: 582 Prenesena sredstva - pomoći - proračunski korisnici		9.521,91	9.521,91	
322	Rashodi za materijal i energiju		9.521,91	9.521,91	
T 530230	Projekt Zaklade Hrvatska za djecu "Osiguranje prehrane djece u osnovnim školama"		37.691,50	37.691,50	
	Funk. klas: 10 SOCIJALNA ZAŠTITA		37.691,50	37.691,50	
	Izvor: 611 Donacije		37.691,50	37.691,50	
372	Ostale naknade građanima i kućanstvima iz proračuna		37.691,50	37.691,50	
T 530232	EU projekti kod proračunskih korisnika - OŠ	884.754,71	392.041,23	1.276.795,94	144,31%
	Funk. klas: 09 OBRAZOVANJE	884.754,71	392.041,23	1.276.795,94	144,31%
	Izvor: 521 Pomoći - proračunski korisnici	67.338,88	48.661,12	116.000,00	172,26%
321	Naknade troškova zaposlenima	38.762,88	77.237,12	116.000,00	299,26%
323	Rashodi za usluge	28.576,00	-28.576,00		
	Izvor: 582 Prenesena sredstva - pomoći - proračunski korisnici		66.058,49	66.058,49	
321	Naknade troškova zaposlenima		47.458,49	47.458,49	
323	Rashodi za usluge		5.000,00	5.000,00	
324	Naknade troškova osobama izvan radnog odnosa		12.600,00	12.600,00	
329	Ostali nespomenuti rashodi poslovanja		1.000,00	1.000,00	
	Izvor: 585 Prenesena sredstva - pomoći za provođenje EU projekata - proračunski korisnici	817.415,83	276.020,63	1.093.436,46	133,77%
321	Naknade troškova zaposlenima	473.083,63	286.944,03	760.027,66	160,65%
322	Rashodi za materijal i energiju	23.019,48	-3.994,01	19.025,47	82,65%
323	Rashodi za usluge	163.295,51	-123.516,21	39.779,30	24,36%
324	Naknade troškova osobama izvan radnog odnosa	145.073,91	-145.073,91		
329	Ostali nespomenuti rashodi poslovanja	12.943,30	13.170,73	26.114,03	201,76%
381	Tekuće donacije		248.490,00	248.490,00	
	Izvor: 621 Donacije - proračunski korisnici		1.300,99	1.300,99	
322	Rashodi za materijal i energiju		1.300,99	1.300,99	
A 530233	Projekt "Školska shema" - EU	363.485,70	160.913,68	524.399,38	144,27%
	Funk. klas: 09 OBRAZOVANJE	363.485,70	160.913,68	524.399,38	144,27%
	Izvor: 512 Pomoći iz državnog proračuna	48.456,86	13.162,14	61.619,00	127,16%

Oznaka	Naziv	Plan 2022. (1.)	Povećanje / smanjenje (2.)	Novi plan (3.)	Indeks (4.)
	322 Rashodi za materijal i energiju	48.456,86	13.162,14	61.619,00	127,16%
	Izvor: 515 Pomoći za provođenje EU projekata	300.028,84	101.467,66	401.496,50	133,82%
	322 Rashodi za materijal i energiju	300.028,84	101.467,66	401.496,50	133,82%
	Izvor: 521 Pomoći - proračunski korisnici	15.000,00	-15.000,00		
	322 Rashodi za materijal i energiju	15.000,00	-15.000,00		
	Izvor: 581 Prenesena sredstva - pomoći		61.283,88	61.283,88	
	322 Rashodi za materijal i energiju		61.283,88	61.283,88	
	Program: 5306 Obilježavanje postignuća učenika i nastavnika	212.740,00	44.137,93	256.877,93	120,75%
	A 530604 Natjecanja i smotre	212.740,00	44.137,93	256.877,93	120,75%
	Funk. klas: 09 OBRAZOVANJE	212.740,00	44.137,93	256.877,93	120,75%
	Izvor: 111 Porezni i ostali prihodi	50.000,00		50.000,00	100,00%
	322 Rashodi za materijal i energiju	33.486,91	-14.260,27	19.226,64	57,42%
	323 Rashodi za usluge	3.655,10	11.847,67	15.502,77	424,14%
	329 Ostali nespomenuti rashodi poslovanja	12.857,99	2.412,60	15.270,59	118,76%
	Izvor: 321 Vlastiti prihodi - proračunski korisnici	1.000,00		1.000,00	100,00%
	323 Rashodi za usluge	1.000,00		1.000,00	100,00%
	Izvor: 431 Prihodi za posebne namjene - proračunski korisnici	10.000,00	-6.000,00	4.000,00	40,00%
	321 Naknade troškova zaposlenima	8.000,00	-5.000,00	3.000,00	37,50%
	329 Ostali nespomenuti rashodi poslovanja	2.000,00	-1.000,00	1.000,00	50,00%
	Izvor: 521 Pomoći - proračunski korisnici	151.740,00	50.137,93	201.877,93	133,04%
	312 Ostali rashodi za zaposlene	2.000,00		2.000,00	100,00%
	321 Naknade troškova zaposlenima	14.840,00	7.666,00	22.506,00	151,66%
	322 Rashodi za materijal i energiju	2.000,00	22.858,41	24.858,41	1242,92%
	323 Rashodi za usluge	94.200,00	13.460,00	107.660,00	114,29%
	324 Naknade troškova osobama izvan radnog odnosa	5.500,00	-1.500,00	4.000,00	72,73%
	329 Ostali nespomenuti rashodi poslovanja	9.200,00	3.653,52	12.853,52	139,71%
	372 Ostale naknade građanima i kućanstvima iz proračuna	4.000,00		4.000,00	100,00%
	422 Postrojenja i oprema	20.000,00	4.000,00	24.000,00	120,00%
	Program: 5308 Kapitalna ulaganja u odgojno obrazovnu infrastrukturu	15.351.813,76	1.152.444,79	16.504.258,55	107,51%
	K 530801 Opremanje ustanova školstva	1.349.146,76	449.710,12	1.798.856,88	133,33%
	Funk. klas: 09 OBRAZOVANJE	1.349.146,76	449.710,12	1.798.856,88	133,33%
	Izvor: 181 Prenesena sredstva - opći prihodi i primici		42.498,75	42.498,75	
	422 Postrojenja i oprema		42.498,75	42.498,75	
	Izvor: 321 Vlastiti prihodi - proračunski korisnici	120.523,00	18.276,32	138.799,32	115,16%
	422 Postrojenja i oprema	118.073,00	14.741,32	132.814,32	112,48%
	424 Knjige, umjetnička djela i ostale izložbene vrijednosti	2.450,00	3.535,00	5.985,00	244,29%
	Izvor: 383 Prenesena sredstva - vlastiti prihodi proračunskih korisnika	50.000,00	103.879,57	153.879,57	307,76%
	422 Postrojenja i oprema	40.000,00	103.879,57	143.879,57	359,70%
	424 Knjige, umjetnička djela i ostale izložbene vrijednosti	10.000,00		10.000,00	100,00%
	Izvor: 431 Prihodi za posebne namjene - proračunski korisnici	145.895,00	18.326,00	164.221,00	112,56%
	422 Postrojenja i oprema	139.395,00	18.326,00	157.721,00	113,15%
	424 Knjige, umjetnička djela i ostale izložbene vrijednosti	6.500,00		6.500,00	100,00%
	Izvor: 441 Prihodi za decentralizirane funkcije - OŠ	550.000,00		550.000,00	100,00%
	422 Postrojenja i oprema	350.000,00		350.000,00	100,00%
	423 Prijevozna sredstva	200.000,00		200.000,00	100,00%
	Izvor: 483 Prenesena sredstva - namjenski prihodi - proračunski korisnici	25.000,00	83.975,45	108.975,45	435,90%
	422 Postrojenja i oprema	25.000,00	82.290,00	107.290,00	429,16%
	424 Knjige, umjetnička djela i ostale izložbene vrijednosti		1.685,45	1.685,45	
	Izvor: 521 Pomoći - proračunski korisnici	231.060,00	85.793,75	316.853,75	137,13%
	412 Nematerijalna imovina	1.000,00	4.000,00	5.000,00	500,00%

Oznaka	Naziv	Plan 2022. (1.)	Povećanje / smanjenje (2.)	Novi plan (3.)	Indeks (4.)
422	Postrojenja i oprema	172.060,00	66.608,75	238.668,75	138,71%
424	Knjige, umjetnička djela i ostale izložbene vrijednosti	58.000,00	15.185,00	73.185,00	126,18%
Izvor: 582	Prenesena sredstva - pomoći - proračunski korisnici	42.504,00	13.041,66	55.545,66	130,68%
422	Postrojenja i oprema	42.504,00	13.041,66	55.545,66	130,68%
Izvor: 621	Donacije - proračunski korisnici	34.000,00	73.292,37	107.292,37	315,57%
422	Postrojenja i oprema	30.000,00	27.619,37	57.619,37	192,06%
424	Knjige, umjetnička djela i ostale izložbene vrijednosti	4.000,00	45.673,00	49.673,00	1241,83%
Izvor: 682	Prenesena sredstva - donacije - proračunski korisnici	11.000,00	2.074,06	13.074,06	118,86%
422	Postrojenja i oprema	5.000,00	8.074,06	13.074,06	261,48%
424	Knjige, umjetnička djela i ostale izložbene vrijednosti	6.000,00	-6.000,00		
Izvor: 731	Prihodi od prodaje ili zamjene nefin. imov. i naknade štete s naslova osiguranja - prorač. korisnici	8.717,00		8.717,00	100,00%
422	Postrojenja i oprema	7.751,00		7.751,00	100,00%
424	Knjige, umjetnička djela i ostale izložbene vrijednosti	966,00		966,00	100,00%
Izvor: 782	Prenesena sredstva - Prihodi od prodaje ili zamjene nefinancijske imovine i naknade štete s naslova osiguranja	130.447,76	8.552,19	138.999,95	106,56%
422	Postrojenja i oprema	130.447,76	8.552,19	138.999,95	106,56%
K 530802	Rekonstrukcija i dogradnja OŠ Ivana Rabljanina Rab	5.861.000,00	702.734,67	6.563.734,67	111,99%
Funk. klas: 09	OBRAZOVANJE	5.861.000,00	702.734,67	6.563.734,67	111,99%
Izvor: 181	Prenesena sredstva - opći prihodi i primici		101.367,33	101.367,33	
451	Dodatna ulaganja na građevinskim objektima		101.367,33	101.367,33	
Izvor: 441	Prihodi za decentralizirane funkcije - OŠ	3.180.500,00		3.180.500,00	100,00%
451	Dodatna ulaganja na građevinskim objektima	3.180.500,00		3.180.500,00	100,00%
Izvor: 511	Pomoći iz proračuna JLP(R)S	2.680.500,00	601.367,34	3.281.867,34	122,43%
451	Dodatna ulaganja na građevinskim objektima	2.680.500,00	601.367,34	3.281.867,34	122,43%
K 530803	Projekt izgradnje Područne škole OŠ Milan Brozović Kastav - Grad Kastav	100.000,00		100.000,00	100,00%
Funk. klas: 09	OBRAZOVANJE	100.000,00		100.000,00	100,00%
Izvor: 111	Porezni i ostali prihodi	100.000,00		100.000,00	100,00%
363	Pomoći unutar općeg proračuna	100.000,00		100.000,00	100,00%
K 530804	Izgradnja nove zgrade osnovne škole u Marinićima-Općina Viškovo	6.000.000,00		6.000.000,00	100,00%
Funk. klas: 09	OBRAZOVANJE	6.000.000,00		6.000.000,00	100,00%
Izvor: 821	Namjenski primici od zaduživanja	6.000.000,00		6.000.000,00	100,00%
421	Građevinski objekti	6.000.000,00		6.000.000,00	100,00%
A 530805	Otplata kredita za projekt Energetske obnove zgrada osnovnih škola	2.041.667,00		2.041.667,00	100,00%
Funk. klas: 09	OBRAZOVANJE	2.041.667,00		2.041.667,00	100,00%
Izvor: 111	Porezni i ostali prihodi	102.500,00		102.500,00	100,00%
342	Kamate za primljene kredite i zajmove	102.500,00		102.500,00	100,00%
Izvor: 441	Prihodi za decentralizirane funkcije - OŠ	1.939.167,00		1.939.167,00	100,00%
544	Otplata glavnice primljenih kredita i zajmova od kreditnih i ostalih financijskih institucija izvan javnog sektora	1.939.167,00		1.939.167,00	100,00%
Glava: 00505	ŽUPANIJSKE USTANOVE SREDNJEG ŠKOLSTVA	331.460.102,57	23.884.469,31	355.344.571,88	107,21%
Program: 5306	Obilježavanje postignuća učenika i nastavnika	343.468,00	33.554,94	377.022,94	109,77%
A 530605	Natjecanja i smotre	343.468,00	33.554,94	377.022,94	109,77%
Funk. klas: 09	OBRAZOVANJE	343.468,00	33.554,94	377.022,94	109,77%
Izvor: 111	Porezni i ostali prihodi	270.000,00	20.000,00	290.000,00	107,41%
311	Plaće (Bruto)	4.991,46	808,54	5.800,00	116,20%
313	Doprinosi na plaće	1.028,67		1.028,67	100,00%
321	Naknade troškova zaposlenima	40.000,00	1.389,89	41.389,89	103,47%
322	Rashodi za materijal i energiju	76.807,66	-32.773,00	44.034,66	57,33%
323	Rashodi za usluge	107.054,25	37.932,54	144.986,79	135,43%

Oznaka	Naziv	Plan 2022. (1.)	Povećanje / smanjenje (2.)	Novi plan (3.)	Indeks (4.)
324	Naknade troškova osobama izvan radnog odnosa	3.500,00	800,00	4.300,00	122,86%
329	Ostali nespomenuti rashodi poslovanja	36.617,96	11.842,03	48.459,99	132,34%
	Izvor: 321 Vlastiti prihodi - proračunski korisnici	4.900,00	-445,06	4.454,94	90,92%
321	Naknade troškova zaposlenima	2.650,00	-400,00	2.250,00	84,91%
322	Rashodi za materijal i energiju		404,94	404,94	
329	Ostali nespomenuti rashodi poslovanja	2.250,00	-450,00	1.800,00	80,00%
	Izvor: 521 Pomoći - proračunski korisnici	68.568,00	13.000,00	81.568,00	118,96%
321	Naknade troškova zaposlenima	31.469,00	1.000,00	32.469,00	103,18%
322	Rashodi za materijal i energiju	11.550,00	-1.000,00	10.550,00	91,34%
323	Rashodi za usluge	20.450,00	11.000,00	31.450,00	153,79%
324	Naknade troškova osobama izvan radnog odnosa	1.149,00	2.000,00	3.149,00	274,06%
329	Ostali nespomenuti rashodi poslovanja	3.950,00		3.950,00	100,00%
	Izvor: 621 Donacije - proračunski korisnici		1.000,00	1.000,00	
321	Naknade troškova zaposlenima		1.000,00	1.000,00	
	Program: 5501 Srednjoškolsko obrazovanje	236.713.989,49	14.598.833,26	251.312.822,75	106,17%
	A 550101 Osiguravanje uvjeta rada	224.594.489,49	12.235.601,14	236.830.090,63	105,45%
	Funk. klas: 09 OBRAZOVANJE	224.594.489,49	12.235.601,14	236.830.090,63	105,45%
	Izvor: 321 Vlastiti prihodi - proračunski korisnici	500.765,90	381.414,06	882.179,96	176,17%
311	Plaće (Bruto)	9.569,00	105.056,70	114.625,70	1197,89%
312	Ostali rashodi za zaposlene	21.000,00	5.000,00	26.000,00	123,81%
313	Doprinosi na plaće	9.300,00	12.161,10	21.461,10	230,76%
321	Naknade troškova zaposlenima	49.624,00	15.152,20	64.776,20	130,53%
322	Rashodi za materijal i energiju	133.376,00	96.859,06	230.235,06	172,62%
323	Rashodi za usluge	225.969,90	128.001,96	353.971,86	156,65%
324	Naknade troškova osobama izvan radnog odnosa	3.310,00	-1.210,00	2.100,00	63,44%
329	Ostali nespomenuti rashodi poslovanja	40.027,00	10.411,20	50.438,20	126,01%
343	Ostali financijski rashodi	5.920,00	10.501,84	16.421,84	277,40%
422	Postrojenja i oprema	2.000,00		2.000,00	100,00%
424	Knjige, umjetnička djela i ostale izložbene vrijednosti	670,00	-520,00	150,00	22,39%
	Izvor: 383 Prenesena sredstva - vlastiti prihodi proračunskih korisnika	168.400,69	226.348,01	394.748,70	234,41%
311	Plaće (Bruto)		3.400,00	3.400,00	
312	Ostali rashodi za zaposlene		25.376,18	25.376,18	
313	Doprinosi na plaće		600,00	600,00	
321	Naknade troškova zaposlenima	28.000,00	4.236,00	32.236,00	115,13%
322	Rashodi za materijal i energiju	50.700,00	99.976,40	150.676,40	297,19%
323	Rashodi za usluge	64.350,00	49.426,50	113.776,50	176,81%
329	Ostali nespomenuti rashodi poslovanja	19.850,69	10.332,93	30.183,62	152,05%
343	Ostali financijski rashodi		1.500,00	1.500,00	
422	Postrojenja i oprema	5.500,00	31.500,00	37.000,00	672,73%
	Izvor: 431 Prihodi za posebne namjene - proračunski korisnici	2.152.018,93	153.818,10	2.305.837,03	107,15%
311	Plaće (Bruto)	136.700,00		136.700,00	100,00%
312	Ostali rashodi za zaposlene	3.108,00		3.108,00	100,00%
313	Doprinosi na plaće	2.426,00		2.426,00	100,00%
321	Naknade troškova zaposlenima	375.700,00	24.132,00	399.832,00	106,42%
322	Rashodi za materijal i energiju	616.363,25	47.343,00	663.706,25	107,68%
323	Rashodi za usluge	590.806,68	122.600,10	713.406,78	120,75%
324	Naknade troškova osobama izvan radnog odnosa	113.000,00	-9.632,00	103.368,00	91,48%
329	Ostali nespomenuti rashodi poslovanja	251.215,00	-37.565,00	213.650,00	85,05%
343	Ostali financijski rashodi	15.200,00	5.440,00	20.640,00	135,79%
372	Ostale naknade građanima i kućanstvima iz proračuna	10.000,00	1.000,00	11.000,00	110,00%
422	Postrojenja i oprema	15.000,00		15.000,00	100,00%
424	Knjige, umjetnička djela i ostale izložbene vrijednosti	22.500,00	500,00	23.000,00	102,22%

Oznaka	Naziv	Plan 2022. (1.)	Povećanje / smanjenje (2.)	Novi plan (3.)	Indeks (4.)
Izvor: 442	Prihodi za decentralizirane funkcije - SŠ	18.460.000,00		18.460.000,00	100,00%
321	Naknade troškova zaposlenima	5.525.383,47	453.311,78	5.978.695,25	108,20%
322	Rashodi za materijal i energiju	7.065.553,62	-291.765,94	6.773.787,68	95,87%
323	Rashodi za usluge	5.498.955,97	-124.248,26	5.374.707,71	97,74%
324	Naknade troškova osobama izvan radnog odnosa	1.630,00	870,00	2.500,00	153,37%
329	Ostali nespomenuti rashodi poslovanja	273.698,18	-24.576,45	249.121,73	91,02%
343	Ostali financijski rashodi	75.778,76	3.408,87	79.187,63	104,50%
372	Ostale naknade građanima i kućanstvima iz proračuna	19.000,00	-17.000,00	2.000,00	10,53%
Izvor: 483	Prenesena sredstva - namjenski prihodi - proračunski korisnici	71.709,76	321.614,43	393.324,19	548,49%
312	Ostali rashodi za zaposlene	3.000,00	2.750,78	5.750,78	191,69%
321	Naknade troškova zaposlenima	4.000,00	8.000,00	12.000,00	300,00%
322	Rashodi za materijal i energiju	49.709,76	123.993,20	173.702,96	349,43%
323	Rashodi za usluge	7.500,00	186.732,63	194.232,63	2589,77%
329	Ostali nespomenuti rashodi poslovanja	7.500,00	137,82	7.637,82	101,84%
Izvor: 484	Prenesena sredstva - prihodi za decentralizirane funkcije		85.342,25	85.342,25	
322	Rashodi za materijal i energiju		3.370,78	3.370,78	
323	Rashodi za usluge		81.971,47	81.971,47	
Izvor: 521	Pomoći - proračunski korisnici	199.547.968,61	12.731.400,96	212.279.369,57	106,38%
311	Plaće (Bruto)	163.767.442,95	8.636.872,54	172.404.315,49	105,27%
312	Ostali rashodi za zaposlene	6.315.881,35	198.561,40	6.514.442,75	103,14%
313	Doprinosi na plaće	27.125.654,72	1.328.888,23	28.454.542,95	104,90%
321	Naknade troškova zaposlenima	100.147,00	6.430,98	106.577,98	106,42%
322	Rashodi za materijal i energiju	98.000,00	64.000,00	162.000,00	165,31%
323	Rashodi za usluge	884.087,22	320.890,68	1.204.977,90	136,30%
324	Naknade troškova osobama izvan radnog odnosa	49.291,00	52.574,62	101.865,62	206,66%
329	Ostali nespomenuti rashodi poslovanja	833.305,00	1.431.119,17	2.264.424,17	271,74%
343	Ostali financijski rashodi	305.219,37	669.453,34	974.672,71	319,34%
372	Ostale naknade građanima i kućanstvima iz proračuna	32.725,00	-1.090,00	31.635,00	96,67%
422	Postrojenja i oprema	11.000,00	10.000,00	21.000,00	190,91%
424	Knjige, umjetnička djela i ostale izložbene vrijednosti	25.215,00	13.700,00	38.915,00	154,33%
Izvor: 582	Prenesena sredstva - pomoći - proračunski korisnici	67.579,25	584.676,37	652.255,62	965,17%
311	Plaće (Bruto)		339.156,78	339.156,78	
312	Ostali rashodi za zaposlene		7.890,00	7.890,00	
313	Doprinosi na plaće		41.981,35	41.981,35	
321	Naknade troškova zaposlenima	14.671,52	30.227,39	44.898,91	306,03%
322	Rashodi za materijal i energiju	8.000,00	104.833,78	112.833,78	1410,42%
323	Rashodi za usluge	11.173,21	61.734,69	72.907,90	652,52%
324	Naknade troškova osobama izvan radnog odnosa		5.604,00	5.604,00	
329	Ostali nespomenuti rashodi poslovanja	6.022,29	8.063,60	14.085,89	233,90%
343	Ostali financijski rashodi		7.269,10	7.269,10	
372	Ostale naknade građanima i kućanstvima iz proračuna		2.285,91	2.285,91	
422	Postrojenja i oprema	27.712,23	-24.370,23	3.342,00	12,06%
Izvor: 621	Donacije - proračunski korisnici	90.650,00	124.257,94	214.907,94	237,07%
312	Ostali rashodi za zaposlene		2.000,00	2.000,00	
321	Naknade troškova zaposlenima	18.500,00	17.764,00	36.264,00	196,02%
322	Rashodi za materijal i energiju	17.500,00	15.057,94	32.557,94	186,05%
323	Rashodi za usluge	8.500,00	68.100,00	76.600,00	901,18%
324	Naknade troškova osobama izvan radnog odnosa	16.000,00	2.236,00	18.236,00	113,98%
329	Ostali nespomenuti rashodi poslovanja	22.550,00	14.500,00	37.050,00	164,30%
372	Ostale naknade građanima i kućanstvima iz proračuna	7.600,00		7.600,00	100,00%

Oznaka	Naziv	Plan 2022. (1.)	Povećanje / smanjenje (2.)	Novi plan (3.)	Indeks (4.)
	422 Postrojenja i oprema		4.600,00	4.600,00	
	Izvor: 682 Prenesena sredstva - donacije - proračunski korisnici	17.521,90	90.425,70	107.947,60	616,07%
	321 Naknade troškova zaposlenima		16.000,00	16.000,00	
	322 Rashodi za materijal i energiju	3.871,90	12.780,00	16.651,90	430,07%
	323 Rashodi za usluge	5.000,00	8.000,00	13.000,00	260,00%
	324 Naknade troškova osobama izvan radnog odnosa		22.000,00	22.000,00	
	329 Ostali nespomenuti rashodi poslovanja	4.650,00	1.025,00	5.675,00	122,04%
	422 Postrojenja i oprema	4.000,00	30.620,70	34.620,70	865,52%
	Izvor: 731 Prihodi od prodaje ili zamjene nefin. imov. i naknade štete s naslova osiguranja - prorač. korisnici	28.945,00	19.730,52	48.675,52	168,17%
	322 Rashodi za materijal i energiju	4.900,00	-2.400,00	2.500,00	51,02%
	323 Rashodi za usluge	19.400,00	20.330,52	39.730,52	204,80%
	422 Postrojenja i oprema	4.445,00	1.000,00	5.445,00	122,50%
	424 Knjige, umjetnička djela i ostale izložbene vrijednosti	200,00	800,00	1.000,00	500,00%
	Izvor: 782 Prenesena sredstva - Prihodi od prodaje ili zamjene nefinancijske imovine i naknade štete s naslova osiguranja	3.488.929,45	-2.483.427,20	1.005.502,25	28,82%
	322 Rashodi za materijal i energiju		18.672,96	18.672,96	
	323 Rashodi za usluge	3.488.929,45	-2.502.100,16	986.829,29	28,28%
	T 550102 Investicijsko održavanje objekata i opreme	2.319.500,00	2.363.232,12	4.682.732,12	201,89%
	Funk. klas: 09 OBRAZOVANJE	2.319.500,00	2.363.232,12	4.682.732,12	201,89%
	Izvor: 111 Porezni i ostali prihodi		220.000,00	220.000,00	
	323 Rashodi za usluge		220.000,00	220.000,00	
	Izvor: 442 Prihodi za decentralizirane funkcije - SŠ	2.319.500,00		2.319.500,00	100,00%
	323 Rashodi za usluge	2.319.500,00		2.319.500,00	100,00%
	Izvor: 484 Prenesena sredstva - prihodi za decentralizirane funkcije		15.911,22	15.911,22	
	323 Rashodi za usluge		15.911,22	15.911,22	
	Izvor: 782 Prenesena sredstva - Prihodi od prodaje ili zamjene nefinancijske imovine i naknade štete s naslova osiguranja		2.127.320,90	2.127.320,90	
	323 Rashodi za usluge		2.127.320,90	2.127.320,90	
	A 550105 Sufinanciranje prijevoza učenika srednjih škola - Odluka MZOS	9.800.000,00		9.800.000,00	100,00%
	Funk. klas: 09 OBRAZOVANJE	9.800.000,00		9.800.000,00	100,00%
	Izvor: 512 Pomoći iz državnog proračuna	9.800.000,00		9.800.000,00	100,00%
	372 Ostale naknade građanima i kućanstvima iz proračuna	9.800.000,00		9.800.000,00	100,00%
	Program: 5502 Unapređenje kvalitete odgojno obrazovnog sustava	54.829.510,14	7.130.012,65	61.959.522,79	113,00%
	A 550203 Programi školskog kurikulumuma	1.024.050,00	362.667,83	1.386.717,83	135,42%
	Funk. klas: 09 OBRAZOVANJE	1.024.050,00	362.667,83	1.386.717,83	135,42%
	Izvor: 111 Porezni i ostali prihodi	749.000,00	125.875,00	874.875,00	116,81%
	311 Plaće (Bruto)	16.712,97	80.000,00	96.712,97	578,67%
	312 Ostali rashodi za zaposlene	35.000,00	-4.000,00	31.000,00	88,57%
	313 Doprinosi na plaće	2.782,03		2.782,03	100,00%
	321 Naknade troškova zaposlenima	61.962,00	1.942,00	63.904,00	103,13%
	322 Rashodi za materijal i energiju	229.087,94	6.096,97	235.184,91	102,66%
	323 Rashodi za usluge	216.143,31	36.245,93	252.389,24	116,77%
	324 Naknade troškova osobama izvan radnog odnosa	40.000,00		40.000,00	100,00%
	329 Ostali nespomenuti rashodi poslovanja	11.113,00	19.194,30	30.307,30	272,72%
	412 Nematerijalna imovina	65.000,00	-2.000,00	63.000,00	96,92%
	422 Postrojenja i oprema	64.398,75	-17.604,20	46.794,55	72,66%
	424 Knjige, umjetnička djela i ostale izložbene vrijednosti	6.800,00	6.000,00	12.800,00	188,24%
	Izvor: 321 Vlastiti prihodi - proračunski korisnici	6.050,00	70,00	6.120,00	101,16%
	321 Naknade troškova zaposlenima	500,00	1.600,00	2.100,00	420,00%
	322 Rashodi za materijal i energiju	2.000,00	70,00	2.070,00	103,50%

Oznaka	Naziv	Plan 2022. (1.)	Povećanje / smanjenje (2.)	Novi plan (3.)	Indeks (4.)
323	Rashodi za usluge	2.400,00	-1.500,00	900,00	37,50%
329	Ostali nespomenuti rashodi poslovanja	1.150,00	-100,00	1.050,00	91,30%
Izvor: 383 Prenesena sredstva - vlastiti prihodi proračunskih korisnika			8.862,56	8.862,56	
322	Rashodi za materijal i energiju		5.925,16	5.925,16	
323	Rashodi za usluge		2.837,40	2.837,40	
329	Ostali nespomenuti rashodi poslovanja		100,00	100,00	
Izvor: 431 Prihodi za posebne namjene - proračunski korisnici		20.000,00		20.000,00	100,00%
321	Naknade troškova zaposlenima	20.000,00		20.000,00	100,00%
Izvor: 521 Pomoći - proračunski korisnici		118.000,00	84.800,00	202.800,00	171,86%
321	Naknade troškova zaposlenima	15.500,00	-1.100,00	14.400,00	92,90%
322	Rashodi za materijal i energiju	31.500,00	7.200,00	38.700,00	122,86%
323	Rashodi za usluge	58.000,00	40.100,00	98.100,00	169,14%
329	Ostali nespomenuti rashodi poslovanja	6.000,00	11.300,00	17.300,00	288,33%
422	Postrojenja i oprema	5.000,00	27.300,00	32.300,00	646,00%
424	Knjige, umjetnička djela i ostale izložbene vrijednosti	2.000,00		2.000,00	100,00%
Izvor: 582 Prenesena sredstva - pomoći - proračunski korisnici			64.909,70	64.909,70	
321	Naknade troškova zaposlenima		2.400,00	2.400,00	
322	Rashodi za materijal i energiju		8.100,00	8.100,00	
323	Rashodi za usluge		37.829,00	37.829,00	
329	Ostali nespomenuti rashodi poslovanja		3.580,70	3.580,70	
422	Postrojenja i oprema		13.000,00	13.000,00	
Izvor: 621 Donacije - proračunski korisnici		20.000,00	25.000,00	45.000,00	225,00%
323	Rashodi za usluge	20.000,00	25.000,00	45.000,00	225,00%
Izvor: 682 Prenesena sredstva - donacije - proračunski korisnici			4.025,57	4.025,57	
321	Naknade troškova zaposlenima		1.146,00	1.146,00	
322	Rashodi za materijal i energiju		2.179,57	2.179,57	
323	Rashodi za usluge		700,00	700,00	
Izvor: 111 Porezni i ostali prihodi		101.000,00	49.125,00	150.125,00	148,64%
322	Rashodi za materijal i energiju	6.000,00	7.600,00	13.600,00	226,67%
323	Rashodi za usluge	20.000,00	30.025,00	50.025,00	250,13%
329	Ostali nespomenuti rashodi poslovanja	5.000,00		5.000,00	100,00%
372	Ostale naknade građanima i kućanstvima iz proračuna	70.000,00		70.000,00	100,00%
426	Nematerijalna proizvedena imovina		11.500,00	11.500,00	
Izvor: 431 Prihodi za posebne namjene - proračunski korisnici		10.000,00		10.000,00	100,00%
322	Rashodi za materijal i energiju	1.000,00		1.000,00	100,00%
323	Rashodi za usluge	8.000,00		8.000,00	100,00%
329	Ostali nespomenuti rashodi poslovanja	1.000,00		1.000,00	100,00%
A 550205 Sufinanciranje rada pomoćnika u nastavi		1.227.057,88	70.642,65	1.297.700,53	105,76%
Funk. klas: 09 OBRAZOVANJE		1.227.057,88	70.642,65	1.297.700,53	105,76%
Izvor: 111 Porezni i ostali prihodi		301.586,20	-75.577,61	226.008,59	74,94%
311	Plaće (Bruto)	289.821,51	-76.137,61	213.683,90	73,73%
312	Ostali rashodi za zaposlene	2.250,00		2.250,00	100,00%
313	Doprinosi na plaće	6.754,69		6.754,69	100,00%
321	Naknade troškova zaposlenima	2.760,00	560,00	3.320,00	120,29%
Izvor: 512 Pomoći iz državnog proračuna		138.820,75	13.076,61	151.897,36	109,42%
311	Plaće (Bruto)	138.820,75	13.076,61	151.897,36	109,42%
Izvor: 515 Pomoći za provođenje EU projekata		786.650,93	101.643,65	888.294,58	112,92%
311	Plaće (Bruto)	520.408,87	98.401,14	618.810,01	118,91%
312	Ostali rashodi za zaposlene	49.450,00	2.285,30	51.735,30	104,62%
313	Doprinosi na plaće	150.245,20	-4.210,47	146.034,73	97,20%
321	Naknade troškova zaposlenima	61.546,86	5.167,68	66.714,54	108,40%

Oznaka	Naziv	Plan 2022. (1.)	Povećanje / smanjenje (2.)	Novi plan (3.)	Indeks (4.)
323	Rashodi za usluge	5.000,00		5.000,00	100,00%
	Izvor: 581 Prenesena sredstva - pomoći		31.500,00	31.500,00	
311	Plaće (Bruto)		31.500,00	31.500,00	
A 550206	Obrazovanje odraslih	825.201,50	197.897,97	1.023.099,47	123,98%
	Funk. klas: 09 OBRAZOVANJE	825.201,50	197.897,97	1.023.099,47	123,98%
	Izvor: 321 Vlastiti prihodi - proračunski korisnici	816.692,00	48.951,90	865.643,90	105,99%
311	Plaće (Bruto)	482.384,45	27.941,24	510.325,69	105,79%
312	Ostali rashodi za zaposlene	13.000,00		13.000,00	100,00%
313	Doprinosi na plaće	79.704,55	4.610,66	84.315,21	105,78%
321	Naknade troškova zaposlenima	11.910,00	4.500,00	16.410,00	137,78%
322	Rashodi za materijal i energiju	61.198,00	12.000,00	73.198,00	119,61%
323	Rashodi za usluge	90.845,00	11.250,00	102.095,00	112,38%
329	Ostali nespomenuti rashodi poslovanja	31.350,00	8.000,00	39.350,00	125,52%
343	Ostali financijski rashodi	1.400,00	650,00	2.050,00	146,43%
381	Tekuće donacije	400,00		400,00	100,00%
422	Postrojenja i oprema	41.000,00	-20.000,00	21.000,00	51,22%
424	Knjige, umjetnička djela i ostale izložbene vrijednosti	3.500,00		3.500,00	100,00%
	Izvor: 383 Prenesena sredstva - vlastiti prihodi proračunskih korisnika	8.509,50	148.946,07	157.455,57	1850,35%
311	Plaće (Bruto)	5.588,00	19.368,33	24.956,33	446,61%
313	Doprinosi na plaće	921,50	3.196,30	4.117,80	446,86%
321	Naknade troškova zaposlenima		10.000,00	10.000,00	
323	Rashodi za usluge	2.000,00	57.018,44	59.018,44	2950,92%
329	Ostali nespomenuti rashodi poslovanja		20.000,00	20.000,00	
422	Postrojenja i oprema		39.363,00	39.363,00	
T 550207	EU projekti kod proračunskih korisnika - SŠ i učenički domovi	1.853.531,41	742.610,18	2.596.141,59	140,06%
	Funk. klas: 09 OBRAZOVANJE	1.853.531,41	742.610,18	2.596.141,59	140,06%
	Izvor: 521 Pomoći - proračunski korisnici	357.456,00		357.456,00	100,00%
311	Plaće (Bruto)	30.000,00		30.000,00	100,00%
312	Ostali rashodi za zaposlene	30.000,00		30.000,00	100,00%
313	Doprinosi na plaće	5.000,00		5.000,00	100,00%
321	Naknade troškova zaposlenima	96.500,00		96.500,00	100,00%
322	Rashodi za materijal i energiju	25.000,00		25.000,00	100,00%
323	Rashodi za usluge	75.000,00		75.000,00	100,00%
324	Naknade troškova osobama izvan radnog odnosa	50.956,00		50.956,00	100,00%
329	Ostali nespomenuti rashodi poslovanja	18.000,00		18.000,00	100,00%
422	Postrojenja i oprema	27.000,00		27.000,00	100,00%
	Izvor: 525 Pomoći za provođenje EU projekata - proračunski korisnici	384.597,00	450.400,45	834.997,45	217,11%
312	Ostali rashodi za zaposlene	50.000,00	93.919,00	143.919,00	287,84%
321	Naknade troškova zaposlenima	74.182,00	102.361,61	176.543,61	237,99%
322	Rashodi za materijal i energiju	3.000,00	7.387,84	10.387,84	346,26%
323	Rashodi za usluge	5.666,00	184.870,00	190.536,00	3362,80%
324	Naknade troškova osobama izvan radnog odnosa		27.182,00	27.182,00	
329	Ostali nespomenuti rashodi poslovanja		7.000,00	7.000,00	
361	Pomoći inozemnim vladama	251.749,00		251.749,00	100,00%
422	Postrojenja i oprema		27.680,00	27.680,00	
	Izvor: 582 Prenesena sredstva - pomoći - proračunski korisnici		907,41	907,41	
321	Naknade troškova zaposlenima		907,41	907,41	
	Izvor: 585 Prenesena sredstva - pomoći za provođenje EU projekata - proračunski korisnici	1.069.893,41	237.656,89	1.307.550,30	122,21%
311	Plaće (Bruto)		29.300,00	29.300,00	
312	Ostali rashodi za zaposlene	25.000,00	19.609,45	44.609,45	178,44%
313	Doprinosi na plaće		4.825,00	4.825,00	

Oznaka	Naziv	Plan 2022. (1.)	Povećanje / smanjenje (2.)	Novi plan (3.)	Indeks (4.)
321	Naknade troškova zaposlenima	296.321,30	107.780,44	404.101,74	136,37%
322	Rashodi za materijal i energiju	35.750,00	18.656,60	54.406,60	152,19%
323	Rashodi za usluge	67.000,00	104.971,92	171.971,92	256,67%
324	Naknade troškova osobama izvan radnog odnosa	616.822,11	-150.832,90	465.989,21	75,55%
329	Ostali nespomenuti rashodi poslovanja	10.000,00	77.354,67	87.354,67	873,55%
343	Ostali financijski rashodi		2.500,00	2.500,00	
369	Prijenosi između proračunskih korisnika istog proračuna		5.491,71	5.491,71	
422	Postrojenja i oprema	19.000,00	18.000,00	37.000,00	194,74%
	Izvor: 525 Pomoći za provođenje EU projekata - proračunski korisnici	41.585,00		41.585,00	100,00%
	368 Pomoći temeljem prijena EU sredstava	41.585,00		41.585,00	100,00%
	Izvor: 582 Prenesena sredstva - pomoći - proračunski korisnici		53.645,43	53.645,43	
	321 Naknade troškova zaposlenima		53.645,43	53.645,43	
	A 550209 Projekt "Školska shema" - EU	22.699,80	13.385,39	36.085,19	158,97%
	Funk. klas: 09 OBRAZOVANJE	22.699,80	13.385,39	36.085,19	158,97%
	Izvor: 512 Pomoći iz državnog proračuna	1.031,00	126,54	1.157,54	112,27%
	322 Rashodi za materijal i energiju	1.031,00	126,54	1.157,54	112,27%
	Izvor: 515 Pomoći za provođenje EU projekata	7.928,00	-1.425,00	6.503,00	82,03%
	322 Rashodi za materijal i energiju	7.928,00	-1.425,00	6.503,00	82,03%
	Izvor: 581 Prenesena sredstva - pomoći		4.436,23	4.436,23	
	322 Rashodi za materijal i energiju		4.436,23	4.436,23	
	Izvor: 512 Pomoći iz državnog proračuna	1.580,80	2.043,94	3.624,74	229,30%
	322 Rashodi za materijal i energiju	1.580,80	2.043,94	3.624,74	229,30%
	Izvor: 515 Pomoći za provođenje EU projekata	12.160,00	8.203,68	20.363,68	167,46%
	322 Rashodi za materijal i energiju	12.160,00	8.203,68	20.363,68	167,46%
	K 550210 Razvoj regionalnih centara kompetentnosti - EU	120.000,00	8.221,32	128.221,32	106,85%
	Funk. klas: 09 OBRAZOVANJE	120.000,00	8.221,32	128.221,32	106,85%
	Izvor: 111 Porezni i ostali prihodi	120.000,00		120.000,00	100,00%
	329 Ostali nespomenuti rashodi poslovanja	20.000,00		20.000,00	100,00%
	343 Ostali financijski rashodi	40.000,00		40.000,00	100,00%
	451 Dodatna ulaganja na građevinskim objektima	60.000,00		60.000,00	100,00%
	Izvor: 581 Prenesena sredstva - pomoći		8.221,32	8.221,32	
	329 Ostali nespomenuti rashodi poslovanja		8.221,32	8.221,32	
	K 550211 RCK - KaRijERA - EU projekt	4.924.979,00	4.336.396,30	9.261.375,30	188,05%
	Funk. klas: 09 OBRAZOVANJE	4.924.979,00	4.336.396,30	9.261.375,30	188,05%
	Izvor: 521 Pomoći - proračunski korisnici	4.924.979,00	4.336.396,30	9.261.375,30	188,05%
	323 Rashodi za usluge	51.275,00	30.173,33	81.448,33	158,85%
	422 Postrojenja i oprema	4.195.132,00	4.195.132,50	8.390.264,50	200,00%
	451 Dodatna ulaganja na građevinskim objektima	678.572,00	111.090,47	789.662,47	116,37%
	T 550212 KaRijERA i JA - EU projekt	1.424.318,00	1.014.966,31	2.439.284,31	171,26%
	Funk. klas: 09 OBRAZOVANJE	1.424.318,00	1.014.966,31	2.439.284,31	171,26%
	Izvor: 521 Pomoći - proračunski korisnici	1.424.318,00	925.421,23	2.349.739,23	164,97%
	311 Plaće (Bruto)	369.598,00	39.436,79	409.034,79	110,67%
	313 Doprinosi na plaće	60.983,00	6.507,74	67.490,74	110,67%
	321 Naknade troškova zaposlenima	64.130,00	-60.130,00	4.000,00	6,24%
	322 Rashodi za materijal i energiju	64.587,00	-587,00	64.000,00	99,09%
	323 Rashodi za usluge	556.000,00	126.540,00	682.540,00	122,76%
	324 Naknade troškova osobama izvan radnog odnosa	90.740,00	-90.740,00		
	422 Postrojenja i oprema	218.280,00	904.393,70	1.122.673,70	514,33%
	Izvor: 582 Prenesena sredstva - pomoći - proračunski korisnici		89.545,08	89.545,08	
	311 Plaće (Bruto)		50.451,99	50.451,99	
	322 Rashodi za materijal i energiju		39.093,09	39.093,09	
	T 550213 Budi spreman i kompetentan! - EU projekt	186.923,19	718.999,99	905.923,18	484,65%

Oznaka	Naziv	Plan 2022. (1.)	Povećanje / smanjenje (2.)	Novi plan (3.)	Indeks (4.)
Funk. klas: 09 OBRAZOVANJE		186.923,19	718.999,99	905.923,18	484,65%
Izvor: 521 Pomoći - proračunski korisnici		27.438,48	108.449,99	135.888,47	495,25%
311 Plaće (Bruto)		18.639,65		18.639,65	100,00%
312 Ostali rashodi za zaposlene		270,00		270,00	100,00%
313 Doprinosi na plaće		3.075,54		3.075,54	100,00%
321 Naknade troškova zaposlenima		2.070,00		2.070,00	100,00%
322 Rashodi za materijal i energiju		3.383,29	-656,26	2.727,03	80,60%
323 Rashodi za usluge			656,25	656,25	
422 Postrojenja i oprema			108.450,00	108.450,00	
Izvor: 525 Pomoći za provođenje EU projekata - proračunski korisnici		155.484,71	614.550,00	770.034,71	495,25%
311 Plaće (Bruto)		105.624,71		105.624,71	100,00%
312 Ostali rashodi za zaposlene		1.530,00		1.530,00	100,00%
313 Doprinosi na plaće		17.428,08		17.428,08	100,00%
321 Naknade troškova zaposlenima		11.730,00		11.730,00	100,00%
322 Rashodi za materijal i energiju		19.171,92	-3.718,75	15.453,17	80,60%
323 Rashodi za usluge			3.718,75	3.718,75	
422 Postrojenja i oprema			614.550,00	614.550,00	
Izvor: 582 Prenesena sredstva - pomoći - proračunski korisnici		4.000,00	-4.000,00		
322 Rashodi za materijal i energiju		4.000,00	-4.000,00		
K 550214 MREŽA KOM5ENTNOSTI - EU projekt		17.153.600,00	-3.994.550,00	13.159.050,00	76,71%
Funk. klas: 09 OBRAZOVANJE		17.153.600,00	-3.994.550,00	13.159.050,00	76,71%
Izvor: 181 Prenesena sredstva - opći prihodi i primici			1.770.000,00	1.770.000,00	
451 Dodatna ulaganja na građevinskim objektima			1.770.000,00	1.770.000,00	
Izvor: 521 Pomoći - proračunski korisnici		1.900.618,88	-638.712,14	1.261.906,74	66,39%
323 Rashodi za usluge		37.073,68	-2.659,20	34.414,48	92,83%
329 Ostali nespomenuti rashodi poslovanja		775,60		775,60	100,00%
366 Pomoći proračunskim korisnicima drugih proračuna		886.400,00	-258.795,56	627.604,44	70,80%
369 Prijenosi između proračunskih korisnika istog proračuna		178.122,08	13.689,34	191.811,42	107,69%
451 Dodatna ulaganja na građevinskim objektima		798.247,52	-390.946,72	407.300,80	51,02%
Izvor: 525 Pomoći za provođenje EU projekata - proračunski korisnici		15.252.981,12	-5.125.837,86	10.127.143,26	66,39%
323 Rashodi za usluge		297.526,32	-21.340,80	276.185,52	92,83%
329 Ostali nespomenuti rashodi poslovanja		6.224,40		6.224,40	100,00%
368 Pomoći temeljem prijennosa EU sredstava		7.113.600,00	-2.076.904,44	5.036.695,56	70,80%
369 Prijenosi između proračunskih korisnika istog proračuna		1.429.477,92	109.860,66	1.539.338,58	107,69%
451 Dodatna ulaganja na građevinskim objektima		6.406.152,48	-3.137.453,28	3.268.699,20	51,02%
T 550215 RCK RECEPT - Regionalni centar profesija u turizmu - EU projekt		25.720.149,36	356.757,87	26.076.907,23	101,39%
Funk. klas: 09 OBRAZOVANJE		25.720.149,36	356.757,87	26.076.907,23	101,39%
Izvor: 521 Pomoći - proračunski korisnici		3.757.807,70	-245.607,92	3.512.199,78	93,46%
311 Plaće (Bruto)		398.218,12		398.218,12	100,00%
312 Ostali rashodi za zaposlene		9.648,13		9.648,13	100,00%
313 Doprinosi na plaće		79.944,90		79.944,90	100,00%
321 Naknade troškova zaposlenima		365.590,00	9.950,00	375.540,00	102,72%
322 Rashodi za materijal i energiju		155.793,50	750,00	156.543,50	100,48%
323 Rashodi za usluge		781.466,50	-3.474,00	777.992,50	99,56%
329 Ostali nespomenuti rashodi poslovanja		5.250,00	750,00	6.000,00	114,29%
352 Subvencije trgovačkim društvima, poljoprivrednicima i obrtnicima izvan javnog sektora		300.000,00		300.000,00	100,00%
366 Pomoći proračunskim korisnicima drugih proračuna		88.890,00		88.890,00	100,00%
369 Prijenosi između proračunskih korisnika istog proračuna		654.098,55	-253.583,92	400.514,63	61,23%
422 Postrojenja i oprema		918.908,00		918.908,00	100,00%
Izvor: 525 Pomoći za provođenje EU projekata - proračunski korisnici		21.962.341,66	-1.323.605,45	20.638.736,21	93,97%

Oznaka	Naziv	Plan 2022. (1.)	Povećanje / smanjenje (2.)	Novi plan (3.)	Indeks (4.)
311	Plaće (Bruto)	2.292.903,37		2.292.903,37	100,00%
312	Ostali rashodi za zaposlene	53.339,38		53.339,38	100,00%
313	Doprinosi na plaće	418.023,46		418.023,46	100,00%
321	Naknade troškova zaposlenima	2.071.680,00	56.382,00	2.128.062,00	102,72%
322	Rashodi za materijal i energiju	842.099,00	4.250,00	846.349,00	100,50%
323	Rashodi za usluge	4.469.026,00	-19.688,00	4.449.338,00	99,56%
329	Ostali nespomenuti rashodi poslovanja	29.750,00	4.250,00	34.000,00	114,29%
353	Subvencije trgovačkim društvima, zadrugama, poljoprivrednicima i obrtnicima iz EU sredstava	2.368.100,00		2.368.100,00	100,00%
368	Pomoći temeljem prijena EU sredstava	503.710,00		503.710,00	100,00%
369	Prijenosi između proračunskih korisnika istog proračuna	3.706.569,45	-1.368.799,45	2.337.770,00	63,07%
422	Postrojenja i oprema	5.207.141,00		5.207.141,00	100,00%
	Izvor: 582 Prenesena sredstva - pomoći - proračunski korisnici		290.028,94	290.028,94	
321	Naknade troškova zaposlenima		32.723,00	32.723,00	
366	Pomoći proračunskim korisnicima drugih proračuna		85.768,65	85.768,65	
369	Prijenosi između proračunskih korisnika istog proračuna		171.537,29	171.537,29	
	Izvor: 585 Prenesena sredstva - pomoći za provođenje EU projekata - proračunski korisnici		1.635.942,30	1.635.942,30	
321	Naknade troškova zaposlenima		177.881,07	177.881,07	
368	Pomoći temeljem prijena EU sredstava		486.020,41	486.020,41	
369	Prijenosi između proračunskih korisnika istog proračuna		972.040,82	972.040,82	
A 550216	Program "Zdravlje i higijena"	302.000,00		302.000,00	100,00%
	Funk. klas: 09 OBRAZOVANJE	302.000,00		302.000,00	100,00%
	Izvor: 111 Porezni i ostali prihodi	302.000,00	-25.000,00	277.000,00	91,72%
322	Rashodi za materijal i energiju	172.000,00	59.000,00	231.000,00	134,30%
372	Ostale naknade građanima i kućanstvima iz proračuna	100.000,00	-54.000,00	46.000,00	46,00%
422	Postrojenja i oprema	30.000,00	-30.000,00		
	Izvor: 111 Porezni i ostali prihodi		25.000,00	25.000,00	
322	Rashodi za materijal i energiju		24.000,00	24.000,00	
372	Ostale naknade građanima i kućanstvima iz proračuna		1.000,00	1.000,00	
K 550219	Bolji uvjeti za učenje kroz rad - Unaprjeđenje infrastrukture - regionalnog centra kompetentnosti u sektoru strojarstva - EU projekt	45.000,00	3.302.016,84	3.347.016,84	7437,82%
	Funk. klas: 09 OBRAZOVANJE	45.000,00	3.302.016,84	3.347.016,84	7437,82%
	Izvor: 521 Pomoći - proračunski korisnici	6.750,00	495.302,55	502.052,55	7437,82%
322	Rashodi za materijal i energiju		17.059,86	17.059,86	
323	Rashodi za usluge	6.750,00		6.750,00	100,00%
422	Postrojenja i oprema		474.952,25	474.952,25	
426	Nematerijalna proizvedena imovina		3.290,44	3.290,44	
	Izvor: 525 Pomoći za provođenje EU projekata - proračunski korisnici	38.250,00	2.806.714,29	2.844.964,29	7437,82%
322	Rashodi za materijal i energiju		96.672,49	96.672,49	
323	Rashodi za usluge	38.250,00		38.250,00	100,00%
422	Postrojenja i oprema		2.691.395,99	2.691.395,99	
426	Nematerijalna proizvedena imovina		18.645,81	18.645,81	
Program: 5503	Programi rada učeničkih domova	30.975.009,67	839.066,39	31.814.076,06	102,71%
A 550301	Osiguravanje uvjeta rada	30.301.009,67	701.904,95	31.002.914,62	102,32%
	Funk. klas: 09 OBRAZOVANJE	30.301.009,67	701.904,95	31.002.914,62	102,32%
	Izvor: 321 Vlastiti prihodi - proračunski korisnici	300,00		300,00	100,00%
323	Rashodi za usluge	300,00		300,00	100,00%
	Izvor: 321 Vlastiti prihodi - proračunski korisnici	137.655,00	43.905,00	181.560,00	131,89%
321	Naknade troškova zaposlenima	20.000,00	-12.955,00	7.045,00	35,23%
322	Rashodi za materijal i energiju	68.355,00	31.560,00	99.915,00	146,17%

Oznaka	Naziv	Plan 2022. (1.)	Povećanje / smanjenje (2.)	Novi plan (3.)	Indeks (4.)
323	Rashodi za usluge	32.957,40	14.097,60	47.055,00	142,78%
324	Naknade troškova osobama izvan radnog odnosa	150,00	2.350,00	2.500,00	1666,67%
329	Ostali nespomenuti rashodi poslovanja	10.697,60	13.852,40	24.550,00	229,49%
343	Ostali financijski rashodi	5.495,00	-5.000,00	495,00	9,01%
Izvor: 383 Prenesena sredstva - vlastiti prihodi proračunskih korisnika			24.004,55	24.004,55	
323	Rashodi za usluge		16.000,00	16.000,00	
329	Ostali nespomenuti rashodi poslovanja		8.004,55	8.004,55	
Izvor: 431 Prihodi za posebne namjene - proračunski korisnici		5.074.210,00	-65.540,00	5.008.670,00	98,71%
312	Ostali rashodi za zaposlene	40.000,00		40.000,00	100,00%
321	Naknade troškova zaposlenima	129.200,00	2.100,00	131.300,00	101,63%
322	Rashodi za materijal i energiju	3.040.061,20	349.948,80	3.390.010,00	111,51%
323	Rashodi za usluge	1.637.948,80	-431.288,80	1.206.660,00	73,67%
324	Naknade troškova osobama izvan radnog odnosa	17.000,00		17.000,00	100,00%
329	Ostali nespomenuti rashodi poslovanja	184.000,00	11.700,00	195.700,00	106,36%
343	Ostali financijski rashodi	13.000,00	2.000,00	15.000,00	115,38%
372	Ostale naknade građanima i kućanstvima iz proračuna	5.000,00		5.000,00	100,00%
424	Knjige, umjetnička djela i ostale izložbene vrijednosti	8.000,00		8.000,00	100,00%
Izvor: 442 Prihodi za decentralizirane funkcije - SŠ		6.205.973,00	133.131,00	6.339.104,00	102,15%
321	Naknade troškova zaposlenima	602.500,00	17.900,00	620.400,00	102,97%
322	Rashodi za materijal i energiju	3.753.094,00	111.141,25	3.864.235,25	102,96%
323	Rashodi za usluge	1.780.102,60	5.541,21	1.785.643,81	100,31%
324	Naknade troškova osobama izvan radnog odnosa	2.000,00	-2.000,00		
329	Ostali nespomenuti rashodi poslovanja	46.720,15	1.204,79	47.924,94	102,58%
343	Ostali financijski rashodi	15.400,00	1.500,00	16.900,00	109,74%
372	Ostale naknade građanima i kućanstvima iz proračuna	6.156,25	-2.156,25	4.000,00	64,97%
Izvor: 483 Prenesena sredstva - namjenski prihodi - proračunski korisnici		149.000,00	339.793,39	488.793,39	328,05%
322	Rashodi za materijal i energiju	70.000,00	55.000,00	125.000,00	178,57%
323	Rashodi za usluge	79.000,00	284.793,39	363.793,39	460,50%
Izvor: 484 Prenesena sredstva - prihodi za decentralizirane funkcije			34.548,00	34.548,00	
323	Rashodi za usluge		34.548,00	34.548,00	
Izvor: 521 Pomoći - proračunski korisnici		18.125.260,47	147.889,53	18.273.150,00	100,82%
311	Plaće (Bruto)	14.490.335,00	89.000,00	14.579.335,00	100,61%
312	Ostali rashodi za zaposlene	624.920,47	7.319,53	632.240,00	101,17%
313	Doprinosi na plaće	2.378.035,00	4.620,00	2.382.655,00	100,19%
321	Naknade troškova zaposlenima	2.000,00	-2.000,00		
322	Rashodi za materijal i energiju	172.470,00	500,00	172.970,00	100,29%
323	Rashodi za usluge	11.000,00	38.150,00	49.150,00	446,82%
329	Ostali nespomenuti rashodi poslovanja	339.500,00	10.300,00	349.800,00	103,03%
343	Ostali financijski rashodi	107.000,00		107.000,00	100,00%
Izvor: 582 Prenesena sredstva - pomoći - proračunski korisnici			18.873,47	18.873,47	
322	Rashodi za materijal i energiju		1.874,44	1.874,44	
323	Rashodi za usluge		15.712,50	15.712,50	
329	Ostali nespomenuti rashodi poslovanja		1.286,53	1.286,53	
Izvor: 621 Donacije - proračunski korisnici			2.500,00	2.500,00	
322	Rashodi za materijal i energiju		2.500,00	2.500,00	
Izvor: 731 Prihodi od prodaje ili zamjene nefin. imov. i naknade štete s naslova osiguranja - prorač. korisnici		8.611,20	19.188,80	27.800,00	322,84%
323	Rashodi za usluge	8.611,20	19.188,80	27.800,00	322,84%
Izvor: 782 Prenesena sredstva - Prihodi od prodaje ili zamjene nefinancijske imovine i naknade štete s naslova osiguranja		600.000,00	3.611,21	603.611,21	100,60%
323	Rashodi za usluge	600.000,00	3.611,21	603.611,21	100,60%

Oznaka	Naziv	Plan 2022. (1.)	Povećanje / smanjenje (2.)	Novi plan (3.)	Indeks (4.)
T 550302	Investicijsko održavanje objekata i opreme	350.000,00	31.300,00	381.300,00	108,94%
	Funk. klas: 09 OBRAZOVANJE	350.000,00	31.300,00	381.300,00	108,94%
	Izvor: 431 Prihodi za posebne namjene - proračunski korisnici		31.300,00	31.300,00	
	451 Dodatna ulaganja na građevinskim objektima		31.300,00	31.300,00	
	Izvor: 442 Prihodi za decentralizirane funkcije - SŠ	350.000,00		350.000,00	100,00%
	323 Rashodi za usluge	350.000,00		350.000,00	100,00%
A 550303	Dodatne djelatnosti učeničkih domova	324.000,00	105.861,44	429.861,44	132,67%
	Funk. klas: 09 OBRAZOVANJE	324.000,00	105.861,44	429.861,44	132,67%
	Izvor: 321 Vlastiti prihodi - proračunski korisnici	324.000,00	-4.000,00	320.000,00	98,77%
	311 Plaće (Bruto)	67.000,00	-17.000,00	50.000,00	74,63%
	312 Ostali rashodi za zaposlene	18.000,00	22.000,00	40.000,00	222,22%
	313 Doprinosi na plaće	11.500,00	-2.000,00	9.500,00	82,61%
	321 Naknade troškova zaposlenima		2.500,00	2.500,00	
	322 Rashodi za materijal i energiju	60.000,00	65.000,00	125.000,00	208,33%
	323 Rashodi za usluge	156.500,00	-74.500,00	82.000,00	52,40%
	329 Ostali nespomenuti rashodi poslovanja	6.000,00		6.000,00	100,00%
	343 Ostali financijski rashodi	5.000,00		5.000,00	100,00%
	Izvor: 383 Prenesena sredstva - vlastiti prihodi proračunskih korisnika		109.861,44	109.861,44	
	311 Plaće (Bruto)		31.640,55	31.640,55	
	312 Ostali rashodi za zaposlene		3.000,00	3.000,00	
	313 Doprinosi na plaće		5.220,89	5.220,89	
	323 Rashodi za usluge		65.000,00	65.000,00	
	329 Ostali nespomenuti rashodi poslovanja		5.000,00	5.000,00	
	Program: 5504 Kapitalna ulaganja u odgojno obrazovnu infrastrukturu	8.598.125,27	1.283.002,07	9.881.127,34	114,92%
K 550401	Opremanje ustanova školstva	2.020.521,27	767.077,99	2.787.599,26	137,96%
	Funk. klas: 09 OBRAZOVANJE	2.020.521,27	767.077,99	2.787.599,26	137,96%
	Izvor: 321 Vlastiti prihodi - proračunski korisnici	303.053,10	-18.662,48	284.390,62	93,84%
	422 Postrojenja i oprema	287.133,10	-15.496,68	271.636,42	94,60%
	424 Knjige, umjetnička djela i ostale izložbene vrijednosti	13.920,00	-1.165,80	12.754,20	91,63%
	426 Nematerijalna proizvedena imovina	2.000,00	-2.000,00		
	Izvor: 383 Prenesena sredstva - vlastiti prihodi proračunskih korisnika	131.780,00	271.973,81	403.753,81	306,38%
	422 Postrojenja i oprema	128.780,00	267.973,81	396.753,81	308,09%
	424 Knjige, umjetnička djela i ostale izložbene vrijednosti	3.000,00	1.000,00	4.000,00	133,33%
	426 Nematerijalna proizvedena imovina		3.000,00	3.000,00	
	Izvor: 431 Prihodi za posebne namjene - proračunski korisnici	368.192,75	-81.443,10	286.749,65	77,88%
	422 Postrojenja i oprema	344.192,75	-86.443,10	257.749,65	74,89%
	424 Knjige, umjetnička djela i ostale izložbene vrijednosti	16.500,00	5.000,00	21.500,00	130,30%
	426 Nematerijalna proizvedena imovina	7.500,00		7.500,00	100,00%
	Izvor: 442 Prihodi za decentralizirane funkcije - SŠ	500.000,00		500.000,00	100,00%
	422 Postrojenja i oprema	500.000,00		500.000,00	100,00%
	Izvor: 483 Prenesena sredstva - namjenski prihodi - proračunski korisnici	194.000,00	71.967,12	265.967,12	137,10%
	422 Postrojenja i oprema	194.000,00	71.827,32	265.827,32	137,02%
	424 Knjige, umjetnička djela i ostale izložbene vrijednosti		139,80	139,80	
	Izvor: 521 Pomoći - proračunski korisnici	104.128,65	25.871,35	130.000,00	124,85%
	422 Postrojenja i oprema	82.000,00	23.000,00	105.000,00	128,05%
	424 Knjige, umjetnička djela i ostale izložbene vrijednosti	19.128,65	2.871,35	22.000,00	115,01%
	426 Nematerijalna proizvedena imovina	3.000,00		3.000,00	100,00%
	Izvor: 582 Prenesena sredstva - pomoći - proračunski korisnici	9.544,00	61.883,35	71.427,35	748,40%
	422 Postrojenja i oprema	9.544,00	61.124,92	70.668,92	740,45%
	424 Knjige, umjetnička djela i ostale izložbene vrijednosti		758,43	758,43	

Oznaka	Naziv	Plan 2022. (1.)	Povećanje / smanjenje (2.)	Novi plan (3.)	Indeks (4.)
Izvor: 621 Donacije - proračunski korisnici		48.000,00	189.500,00	237.500,00	494,79%
422 Postrojenja i oprema		48.000,00	186.000,00	234.000,00	487,50%
424 Knjige, umjetnička djela i ostale izložbene vrijednosti			3.500,00	3.500,00	
Izvor: 682 Prenesena sredstva - donacije - proračunski korisnici			20.410,41	20.410,41	
422 Postrojenja i oprema			20.410,41	20.410,41	
Izvor: 731 Prihodi od prodaje ili zamjene nefin. imov. i naknade štete s naslova osiguranja - prorač. korisnici		26.822,77	17.335,99	44.158,76	164,63%
422 Postrojenja i oprema		23.687,00	19.336,00	43.023,00	181,63%
424 Knjige, umjetnička djela i ostale izložbene vrijednosti		3.135,77	-2.000,01	1.135,76	36,22%
Izvor: 782 Prenesena sredstva - Prihodi od prodaje ili zamjene nefinancijske imovine i naknade štete s naslova osiguranja		335.000,00	208.241,54	543.241,54	162,16%
422 Postrojenja i oprema		335.000,00	207.307,62	542.307,62	161,88%
424 Knjige, umjetnička djela i ostale izložbene vrijednosti			933,92	933,92	
K 550402 Izgradnja školske sportske dvorane Medicinske škole u Rijeci		5.370.194,00	315.324,08	5.685.518,08	105,87%
Funk. klas: 09 OBRAZOVANJE		5.370.194,00	315.324,08	5.685.518,08	105,87%
Izvor: 442 Prihodi za decentralizirane funkcije - SŠ		5.370.194,00		5.370.194,00	100,00%
421 Građevinski objekti		5.370.194,00		5.370.194,00	100,00%
Izvor: 581 Prenesena sredstva - pomoći			315.324,08	315.324,08	
421 Građevinski objekti			315.324,08	315.324,08	
K 550403 Opremanje učeničkih domova		1.007.410,00	200.600,00	1.208.010,00	119,91%
Funk. klas: 09 OBRAZOVANJE		1.007.410,00	200.600,00	1.208.010,00	119,91%
Izvor: 321 Vlastiti prihodi - proračunski korisnici		148.610,00	71.850,00	220.460,00	148,35%
422 Postrojenja i oprema		144.610,00	71.850,00	216.460,00	149,69%
424 Knjige, umjetnička djela i ostale izložbene vrijednosti		4.000,00		4.000,00	100,00%
Izvor: 431 Prihodi za posebne namjene - proračunski korisnici		319.390,00	-22.500,00	296.890,00	92,96%
422 Postrojenja i oprema		314.390,00	-29.500,00	284.890,00	90,62%
424 Knjige, umjetnička djela i ostale izložbene vrijednosti		5.000,00	7.000,00	12.000,00	240,00%
Izvor: 442 Prihodi za decentralizirane funkcije - SŠ		100.000,00		100.000,00	100,00%
422 Postrojenja i oprema		100.000,00		100.000,00	100,00%
Izvor: 483 Prenesena sredstva - namjenski prihodi - proračunski korisnici			160.000,00	160.000,00	
422 Postrojenja i oprema			160.000,00	160.000,00	
Izvor: 521 Pomoći - proračunski korisnici		67.000,00	-17.000,00	50.000,00	74,63%
422 Postrojenja i oprema		67.000,00	-17.000,00	50.000,00	74,63%
Izvor: 582 Prenesena sredstva - pomoći - proračunski korisnici			8.250,00	8.250,00	
422 Postrojenja i oprema			8.250,00	8.250,00	
Izvor: 731 Prihodi od prodaje ili zamjene nefin. imov. i naknade štete s naslova osiguranja - prorač. korisnici		500,00		500,00	100,00%
422 Postrojenja i oprema		500,00		500,00	100,00%
Izvor: 782 Prenesena sredstva - Prihodi od prodaje ili zamjene nefinancijske imovine i naknade štete s naslova osiguranja		371.910,00		371.910,00	100,00%
422 Postrojenja i oprema		371.910,00		371.910,00	100,00%
K 550404 Izgradnja školske sportske dvorane Željezničke tehničke škole Moravice		200.000,00		200.000,00	100,00%
Funk. klas: 09 OBRAZOVANJE		200.000,00		200.000,00	100,00%
Izvor: 111 Porezni i ostali prihodi		200.000,00		200.000,00	100,00%
426 Nematerijalna proizvedena imovina		200.000,00		200.000,00	100,00%

Oznaka	Naziv	Plan 2022. (1.)	Povećanje / smanjenje (2.)	Novi plan (3.)	Indeks (4.)
Razdjel: 006 UPRAVNI ODJEL ZA OPĆU UPRAVU I UPRAVLJANJE IMOVINOM		18.921.000,00	2.994.000,00	21.915.000,00	115,82%
Glava: 00601 UPRAVNI ODJEL ZA OPĆU UPRAVU I UPRAVLJANJE IMOVINOM		18.921.000,00	2.994.000,00	21.915.000,00	115,82%
Program: 6001 Javna uprava i administracija		18.921.000,00	2.994.000,00	21.915.000,00	115,82%
A 600101 Materijalni rashodi Odjela		343.173,00	132.982,48	476.155,48	138,75%
Funk. klas: 01 OPĆE JAVNE USLUGE		343.173,00	132.982,48	476.155,48	138,75%
Izvor: 111 Porezni i ostali prihodi		143.173,00		143.173,00	100,00%
321 Naknade troškova zaposlenima		50.000,00		50.000,00	100,00%
322 Rashodi za materijal i energiju		57.000,00		57.000,00	100,00%
323 Rashodi za usluge		10.173,00		10.173,00	100,00%
324 Naknade troškova osobama izvan radnog odnosa		1.000,00		1.000,00	100,00%
329 Ostali nespomenuti rashodi poslovanja		25.000,00		25.000,00	100,00%
Izvor: 451 Namjenski prihodi za obavljanje poslova državne uprave		200.000,00	-105.000,00	95.000,00	47,50%
322 Rashodi za materijal i energiju		165.500,00	-105.000,00	60.500,00	36,56%
329 Ostali nespomenuti rashodi poslovanja		34.500,00		34.500,00	100,00%
Izvor: 485 Prenesena sredstva - prihodi za obavljanje poslova državne uprave			237.982,48	237.982,48	
322 Rashodi za materijal i energiju			202.285,48	202.285,48	
329 Ostali nespomenuti rashodi poslovanja			35.697,00	35.697,00	
A 600102 Zajednički materijalni rashodi upravnih tijela		13.291.516,50	502.350,65	13.793.867,15	103,78%
Funk. klas: 01 OPĆE JAVNE USLUGE		13.291.516,50	502.350,65	13.793.867,15	103,78%
Izvor: 111 Porezni i ostali prihodi		12.933.000,00	381.169,37	13.314.169,37	102,95%
321 Naknade troškova zaposlenima		120.000,00	19.169,37	139.169,37	115,97%
322 Rashodi za materijal i energiju		3.130.000,00	-147.000,00	2.983.000,00	95,30%
323 Rashodi za usluge		9.160.000,00	454.000,00	9.614.000,00	104,96%
324 Naknade troškova osobama izvan radnog odnosa		5.000,00		5.000,00	100,00%
329 Ostali nespomenuti rashodi poslovanja		495.000,00	55.000,00	550.000,00	111,11%
343 Ostali financijski rashodi		2.000,00		2.000,00	100,00%
372 Ostale naknade građanima i kućanstvima iz proračuna		20.000,00		20.000,00	100,00%
383 Kazne, penali i naknade štete		1.000,00		1.000,00	100,00%
Izvor: 181 Prenesena sredstva - opći prihodi i primici			66.133,36	66.133,36	
323 Rashodi za usluge			66.133,36	66.133,36	
Izvor: 419 Naknada za zadržavanje nezakonito izgrađene zgrade u prostoru		50.000,00		50.000,00	100,00%
323 Rashodi za usluge		50.000,00		50.000,00	100,00%
Izvor: 451 Namjenski prihodi za obavljanje poslova državne uprave		220.000,00	-40.000,00	180.000,00	81,82%
322 Rashodi za materijal i energiju		70.000,00	60.000,00	130.000,00	185,71%
323 Rashodi za usluge		150.000,00	-100.000,00	50.000,00	33,33%
Izvor: 485 Prenesena sredstva - prihodi za obavljanje poslova državne uprave		88.516,50	95.047,92	183.564,42	207,38%
322 Rashodi za materijal i energiju		51.930,20	31.634,22	83.564,42	160,92%
323 Rashodi za usluge		25.000,00	75.000,00	100.000,00	400,00%
329 Ostali nespomenuti rashodi poslovanja		11.586,30	-11.586,30		
T 600104 Registar nekretnina u vlasništvu PGŽ		60.000,00		60.000,00	100,00%
Funk. klas: 01 OPĆE JAVNE USLUGE		60.000,00		60.000,00	100,00%
Izvor: 111 Porezni i ostali prihodi		60.000,00		60.000,00	100,00%
323 Rashodi za usluge		60.000,00		60.000,00	100,00%
K 600105 Nabava opreme za upravna tijela		1.175.310,50	360.291,87	1.535.602,37	130,66%
Funk. klas: 01 OPĆE JAVNE USLUGE		1.175.310,50	360.291,87	1.535.602,37	130,66%
Izvor: 111 Porezni i ostali prihodi		1.026.000,00	100.000,00	1.126.000,00	109,75%
422 Postrojenja i oprema		425.000,00	100.000,00	525.000,00	123,53%
423 Prijevozna sredstva		600.500,00		600.500,00	100,00%
431 Plemeniti metali i ostale pohranjene vrijednosti		500,00		500,00	100,00%

Oznaka	Naziv	Plan 2022. (1.)	Povećanje / smanjenje (2.)	Novi plan (3.)	Indeks (4.)
Izvor: 451 Namjenski prihodi za obavljanje poslova državne uprave		105.000,00	-5.000,00	100.000,00	95,24%
422 Postrojenja i oprema		105.000,00	-5.000,00	100.000,00	95,24%
Izvor: 485 Prenesena sredstva - prihodi za obavljanje poslova državne uprave		44.310,50	-44.310,50		
422 Postrojenja i oprema		44.310,50	-44.310,50		
Izvor: 721 Prihodi od prodaje ili zamjene nefinancijske imovine i naknade s naslova osiguranja			305.000,00	305.000,00	
382 Kapitalne donacije			55.000,00	55.000,00	
422 Postrojenja i oprema			250.000,00	250.000,00	
Izvor: 781 Prenesena sredstva - prihodi od prodaje ili zamjene nefinancijske imovine i naknade s naslova osiguranja			4.602,37	4.602,37	
422 Postrojenja i oprema			4.602,37	4.602,37	
K 600106 Nabava i uređenje nekretnina		1.000,00	1.845.000,00	1.846.000,00	184600,00%
Funk. klas: 01 OPĆE JAVNE USLUGE		1.000,00	1.845.000,00	1.846.000,00	184600,00%
Izvor: 111 Porezni i ostali prihodi		1.000,00		1.000,00	100,00%
422 Postrojenja i oprema		500,00		500,00	100,00%
426 Nematerijalna proizvedena imovina		500,00		500,00	100,00%
Izvor: 181 Prenesena sredstva - opći prihodi i primici			1.845.000,00	1.845.000,00	
422 Postrojenja i oprema			70.000,00	70.000,00	
426 Nematerijalna proizvedena imovina			145.000,00	145.000,00	
451 Dodatna ulaganja na građevinskim objektima			1.630.000,00	1.630.000,00	
A 600107 Održavanje informatičkog sustava		2.550.000,00	-53.000,00	2.497.000,00	97,92%
Funk. klas: 01 OPĆE JAVNE USLUGE		2.550.000,00	-53.000,00	2.497.000,00	97,92%
Izvor: 111 Porezni i ostali prihodi		2.550.000,00	-53.000,00	2.497.000,00	97,92%
322 Rashodi za materijal i energiju		109.000,00	-3.000,00	106.000,00	97,25%
323 Rashodi za usluge		2.420.000,00	-50.000,00	2.370.000,00	97,93%
329 Ostali nespomenuti rashodi poslovanja		21.000,00		21.000,00	100,00%
K 600108 Kapitalna ulaganja u informatički sustav		1.500.000,00	206.375,00	1.706.375,00	113,76%
Funk. klas: 01 OPĆE JAVNE USLUGE		1.500.000,00	206.375,00	1.706.375,00	113,76%
Izvor: 111 Porezni i ostali prihodi		1.500.000,00	-100.000,00	1.400.000,00	93,33%
412 Nematerijalna imovina		170.000,00		170.000,00	100,00%
422 Postrojenja i oprema		830.000,00		830.000,00	100,00%
426 Nematerijalna proizvedena imovina		500.000,00	-100.000,00	400.000,00	80,00%
Izvor: 181 Prenesena sredstva - opći prihodi i primici			156.375,00	156.375,00	
426 Nematerijalna proizvedena imovina			156.375,00	156.375,00	
Izvor: 451 Namjenski prihodi za obavljanje poslova državne uprave			150.000,00	150.000,00	
422 Postrojenja i oprema			150.000,00	150.000,00	

Oznaka	Naziv	Plan 2022. (1.)	Povećanje / smanjenje (2.)	Novi plan (3.)	Indeks (4.)
Razdjel: 007 UPRAVNI ODJEL ZA POMORSKO DOBRO, PROMET I VEZE		20.021.000,00	4.329.000,00	24.350.000,00	121,62%
Glava: 00701 UPRAVNI ODJEL ZA POMORSKO DOBRO, PROMET I VEZE		20.021.000,00	4.329.000,00	24.350.000,00	121,62%
Program: 7001 Javna uprava i administracija		149.830,12	-2.781,93	147.048,19	98,14%
A 700101 Materijalni rashodi Odjela		149.830,12	-2.781,93	147.048,19	98,14%
Funk. klas: 01 OPĆE JAVNE USLUGE		149.830,12	-2.781,93	147.048,19	98,14%
Izvor: 111 Porezni i ostali prihodi		149.830,12	-2.781,93	147.048,19	98,14%
321 Naknade troškova zaposlenima		25.000,00	-2.951,81	22.048,19	88,19%
322 Rashodi za materijal i energiju		45.000,00		45.000,00	100,00%
323 Rashodi za usluge		35.000,00		35.000,00	100,00%
329 Ostali nespomenuti rashodi poslovanja		44.830,12	169,88	45.000,00	100,38%
Program: 7002 Pomorsko dobro		13.653.034,88	3.098.329,93	16.751.364,81	122,69%
K 700201 Održavanje pomorskog dobra - izvan lučko područje		300.000,00		300.000,00	100,00%
Funk. klas: 04 EKONOMSKI POSLOVI		300.000,00		300.000,00	100,00%
Izvor: 411 Prihodi za financiranje programa vezani uz pomorsko dobro		300.000,00		300.000,00	100,00%
363 Pomoći unutar općeg proračuna		300.000,00		300.000,00	100,00%
A 700204 Zaštita mora, morske obale i okoliša		2.243.000,00	187.000,00	2.430.000,00	108,34%
Funk. klas: 05 ZAŠTITA OKOLIŠA		2.243.000,00	187.000,00	2.430.000,00	108,34%
Izvor: 111 Porezni i ostali prihodi		75.000,00	50.000,00	125.000,00	166,67%
321 Naknade troškova zaposlenima		5.000,00		5.000,00	100,00%
322 Rashodi za materijal i energiju			5.000,00	5.000,00	
323 Rashodi za usluge		60.000,00	35.000,00	95.000,00	158,33%
324 Naknade troškova osobama izvan radnog odnosa		5.000,00		5.000,00	100,00%
329 Ostali nespomenuti rashodi poslovanja		5.000,00	10.000,00	15.000,00	300,00%
Izvor: 411 Prihodi za financiranje programa vezani uz pomorsko dobro		1.478.000,00		1.478.000,00	100,00%
322 Rashodi za materijal i energiju		6.000,00		6.000,00	100,00%
323 Rashodi za usluge		1.470.000,00		1.470.000,00	100,00%
329 Ostali nespomenuti rashodi poslovanja		2.000,00		2.000,00	100,00%
Izvor: 481 Prenesena sredstva - namjenski prihodi			137.000,00	137.000,00	
323 Rashodi za usluge			137.000,00	137.000,00	
Izvor: 512 Pomoći iz državnog proračuna		690.000,00		690.000,00	100,00%
323 Rashodi za usluge		690.000,00		690.000,00	100,00%
A 700205 Koncesioniranje pomorskog dobra		150.000,00	89.000,00	239.000,00	159,33%
Funk. klas: 04 EKONOMSKI POSLOVI		150.000,00	89.000,00	239.000,00	159,33%
Izvor: 411 Prihodi za financiranje programa vezani uz pomorsko dobro		150.000,00		150.000,00	100,00%
321 Naknade troškova zaposlenima		5.000,00		5.000,00	100,00%
323 Rashodi za usluge		85.000,00		85.000,00	100,00%
329 Ostali nespomenuti rashodi poslovanja		60.000,00		60.000,00	100,00%
Izvor: 481 Prenesena sredstva - namjenski prihodi			89.000,00	89.000,00	
323 Rashodi za usluge			89.000,00	89.000,00	
A 700206 Utvrđivanje granica pomorskog dobra, rad povjerenstva za granice i registar granica pomorskog dobra		1.082.000,00		1.082.000,00	100,00%
Funk. klas: 04 EKONOMSKI POSLOVI		1.082.000,00		1.082.000,00	100,00%
Izvor: 411 Prihodi za financiranje programa vezani uz pomorsko dobro		1.082.000,00		1.082.000,00	100,00%
321 Naknade troškova zaposlenima		5.000,00		5.000,00	100,00%
323 Rashodi za usluge		927.000,00		927.000,00	100,00%
329 Ostali nespomenuti rashodi poslovanja		150.000,00		150.000,00	100,00%
K 700209 Poticanje rada županijskih lučkih uprava		8.940.000,00	2.822.329,93	11.762.329,93	131,57%
Funk. klas: 04 EKONOMSKI POSLOVI		8.940.000,00	2.822.329,93	11.762.329,93	131,57%
Izvor: 411 Prihodi za financiranje programa vezani uz pomorsko dobro		8.940.000,00		8.940.000,00	100,00%

Oznaka	Naziv	Plan 2022. (1.)	Povećanje / smanjenje (2.)	Novi plan (3.)	Indeks (4.)
323	Rashodi za usluge	105.000,00		105.000,00	100,00%
382	Kapitalne donacije	8.585.000,00		8.585.000,00	100,00%
422	Postrojenja i oprema	250.000,00		250.000,00	100,00%
	Izvor: 481 Prenesena sredstva - namjenski prihodi		2.822.329,93	2.822.329,93	
323	Rashodi za usluge		78.000,00	78.000,00	
382	Kapitalne donacije		2.744.329,93	2.744.329,93	
A 700216	Fond za čišćenje mora od nepoznatog počinitelja	638.034,88		638.034,88	100,00%
	Funk. klas: 05 ZAŠTITA OKOLIŠA	638.034,88		638.034,88	100,00%
	Izvor: 481 Prenesena sredstva - namjenski prihodi	638.034,88		638.034,88	100,00%
323	Rashodi za usluge	638.034,88		638.034,88	100,00%
T 700218	Jadranski edukativno-istraživački centar za reagiranja na iznenadna onečišćenja mora	300.000,00		300.000,00	100,00%
	Funk. klas: 05 ZAŠTITA OKOLIŠA	300.000,00		300.000,00	100,00%
	Izvor: 411 Prihodi za financiranje programa vezani uz pomorsko dobro	300.000,00		300.000,00	100,00%
381	Tekuće donacije	300.000,00		300.000,00	100,00%
	Program: 7003 Razvoj prometa	5.918.135,00	1.214.000,00	7.132.135,00	120,51%
A 700304	Program edukacije mladih u prometu - Dom mladih Rijeka	125.000,00		125.000,00	100,00%
	Funk. klas: 04 EKONOMSKI POSLOVI	125.000,00		125.000,00	100,00%
	Izvor: 111 Porezni i ostali prihodi	125.000,00		125.000,00	100,00%
366	Pomoći proračunskim korisnicima drugih proračuna	125.000,00		125.000,00	100,00%
A 700305	Poticanje i praćenje sigurnosti prometa na cestama	265.000,00	50.000,00	315.000,00	118,87%
	Funk. klas: 04 EKONOMSKI POSLOVI	265.000,00	50.000,00	315.000,00	118,87%
	Izvor: 111 Porezni i ostali prihodi	265.000,00	50.000,00	315.000,00	118,87%
323	Rashodi za usluge	245.000,00	50.000,00	295.000,00	120,41%
324	Naknade troškova osobama izvan radnog odnosa	5.000,00		5.000,00	100,00%
329	Ostali nespomenuti rashodi poslovanja	15.000,00		15.000,00	100,00%
A 700306	Županijski linijski javni cestovni prijevoz putnika	2.950.000,00	-60.000,00	2.890.000,00	97,97%
	Funk. klas: 04 EKONOMSKI POSLOVI	2.950.000,00	-60.000,00	2.890.000,00	97,97%
	Izvor: 111 Porezni i ostali prihodi	2.950.000,00	-300.000,00	2.650.000,00	89,83%
323	Rashodi za usluge	100.000,00	50.000,00	150.000,00	150,00%
352	Subvencije trgovačkim društvima, poljoprivrednicima i obrtnicima izvan javnog sektora	2.850.000,00	-2.850.000,00		
363	Pomoći unutar općeg proračuna		2.500.000,00	2.500.000,00	
	Izvor: 181 Prenesena sredstva - opći prihodi i primici		240.000,00	240.000,00	
323	Rashodi za usluge		240.000,00	240.000,00	
K 700312	Javne i nerazvrstane ceste na području Županije	450.000,00	600.000,00	1.050.000,00	233,33%
	Funk. klas: 04 EKONOMSKI POSLOVI	450.000,00	600.000,00	1.050.000,00	233,33%
	Izvor: 111 Porezni i ostali prihodi	450.000,00	600.000,00	1.050.000,00	233,33%
363	Pomoći unutar općeg proračuna	450.000,00	600.000,00	1.050.000,00	233,33%
K 700317	Čvor Trinajstići - Hrvatske autoceste d.o.o.		340.000,00	340.000,00	
	Funk. klas: 04 EKONOMSKI POSLOVI		340.000,00	340.000,00	
	Izvor: 181 Prenesena sredstva - opći prihodi i primici		340.000,00	340.000,00	
363	Pomoći unutar općeg proračuna		340.000,00	340.000,00	
T 700321	Zimska služba na nerazvrstanoj cesti Begovo Razdolje - Vrbovska poljana - Općina Mrkopalj	100.000,00		100.000,00	100,00%
	Funk. klas: 04 EKONOMSKI POSLOVI	100.000,00		100.000,00	100,00%
	Izvor: 111 Porezni i ostali prihodi	100.000,00		100.000,00	100,00%
363	Pomoći unutar općeg proračuna	100.000,00		100.000,00	100,00%
A 700322	Financiranje županijske autobusne linije Rijeka-Platak - Općina Čavle	150.000,00		150.000,00	100,00%
	Funk. klas: 04 EKONOMSKI POSLOVI	150.000,00		150.000,00	100,00%
	Izvor: 111 Porezni i ostali prihodi	150.000,00		150.000,00	100,00%
363	Pomoći unutar općeg proračuna	150.000,00		150.000,00	100,00%
T 700325	Projekt EnerNETmob - EU	278.135,00	34.000,00	312.135,00	112,22%

Oznaka	Naziv	Plan 2022. (1.)	Povećanje / smanjenje (2.)	Novi plan (3.)	Indeks (4.)
Funk. klas: 04 EKONOMSKI POSLOVI		278.135,00	34.000,00	312.135,00	112,22%
Izvor: 111 Porezni i ostali prihodi		21.900,00	5.100,00	27.000,00	123,29%
311 Plaće (Bruto)		7.350,00	6.000,00	13.350,00	181,63%
313 Doprinosi na plaće		1.200,00	750,00	1.950,00	162,50%
321 Naknade troškova zaposlenima		3.000,00	900,00	3.900,00	130,00%
322 Rashodi za materijal i energiju		2.550,00	300,00	2.850,00	111,76%
323 Rashodi za usluge		6.000,00	-3.300,00	2.700,00	45,00%
369 Prijenosi između proračunskih korisnika istog proračuna		1.800,00	450,00	2.250,00	125,00%
Izvor: 116 Predfinanciranje EU projekata		124.100,00	28.900,00	153.000,00	123,29%
311 Plaće (Bruto)		41.650,00	34.000,00	75.650,00	181,63%
313 Doprinosi na plaće		6.800,00	4.250,00	11.050,00	162,50%
321 Naknade troškova zaposlenima		17.000,00	5.100,00	22.100,00	130,00%
322 Rashodi za materijal i energiju		14.450,00	1.700,00	16.150,00	111,76%
323 Rashodi za usluge		34.000,00	-18.700,00	15.300,00	45,00%
369 Prijenosi između proračunskih korisnika istog proračuna		10.200,00	2.550,00	12.750,00	125,00%
Izvor: 181 Prenesena sredstva - opći prihodi i primici		132.135,00		132.135,00	100,00%
323 Rashodi za usluge		132.135,00		132.135,00	100,00%
A 700334 Poticanje obavljanja i uspostavljanja linijskog pomorskog prijevoza		500.000,00	-100.000,00	400.000,00	80,00%
Funk. klas: 04 EKONOMSKI POSLOVI		500.000,00	-100.000,00	400.000,00	80,00%
Izvor: 111 Porezni i ostali prihodi		500.000,00	-100.000,00	400.000,00	80,00%
323 Rashodi za usluge		50.000,00		50.000,00	100,00%
352 Subvencije trgovačkim društvima, poljoprivrednicima i obrtnicima izvan javnog sektora		450.000,00	-100.000,00	350.000,00	77,78%
K 700335 Održavanje objekata i opreme aerodroma na području Županije		50.000,00	50.000,00	100.000,00	200,00%
Funk. klas: 04 EKONOMSKI POSLOVI		50.000,00	50.000,00	100.000,00	200,00%
Izvor: 111 Porezni i ostali prihodi		50.000,00	50.000,00	100.000,00	200,00%
386 Kapitalne pomoći		50.000,00	50.000,00	100.000,00	200,00%
A 700336 Osiguranje sigurnosno prometnih standarda - Zračna luka Rijeka		300.000,00	300.000,00	600.000,00	200,00%
Funk. klas: 04 EKONOMSKI POSLOVI		300.000,00	300.000,00	600.000,00	200,00%
Izvor: 111 Porezni i ostali prihodi		300.000,00	300.000,00	600.000,00	200,00%
386 Kapitalne pomoći		300.000,00	300.000,00	600.000,00	200,00%
A 700337 Sufinanciranje prigradskog željezničkog prijevoza - HŽ Putnički prijevoz d.o.o		200.000,00		200.000,00	100,00%
Funk. klas: 04 EKONOMSKI POSLOVI		200.000,00		200.000,00	100,00%
Izvor: 111 Porezni i ostali prihodi		200.000,00		200.000,00	100,00%
363 Pomoći unutar općeg proračuna		200.000,00		200.000,00	100,00%
A 700338 Sufinanciranje željezničkog prijevoza studenata s područja PGŽ - HŽ Putnički prijevoz d.o.o		150.000,00		150.000,00	100,00%
Funk. klas: 04 EKONOMSKI POSLOVI		150.000,00		150.000,00	100,00%
Izvor: 111 Porezni i ostali prihodi		150.000,00		150.000,00	100,00%
372 Ostale naknade građanima i kućanstvima iz proračuna		150.000,00		150.000,00	100,00%
K 700339 Rekonstrukcija nerazvrstane ceste od LC 58102 do turističkog lokaliteta Zeleni vir - Općina Skrad		400.000,00		400.000,00	100,00%
Funk. klas: 04 EKONOMSKI POSLOVI		400.000,00		400.000,00	100,00%
Izvor: 111 Porezni i ostali prihodi		400.000,00		400.000,00	100,00%
363 Pomoći unutar općeg proračuna		400.000,00		400.000,00	100,00%
Program: 7005 Razvoj elektronskih medija		300.000,00	19.452,00	319.452,00	106,48%
A 700505 Poticanje rada regionalne televizijske postaje - Kanal RI d.o.o.		300.000,00	19.452,00	319.452,00	106,48%
Funk. klas: 04 EKONOMSKI POSLOVI		300.000,00	19.452,00	319.452,00	106,48%
Izvor: 111 Porezni i ostali prihodi		300.000,00		300.000,00	100,00%
386 Kapitalne pomoći		300.000,00		300.000,00	100,00%
Izvor: 181 Prenesena sredstva - opći prihodi i primici			19.452,00	19.452,00	
386 Kapitalne pomoći			19.452,00	19.452,00	

Oznaka	Naziv	Plan 2022. (1.)	Povećanje / smanjenje (2.)	Novi plan (3.)	Indeks (4.)
Razdjel: 008 UPRAVNI ODJEL ZA TURIZAM, PODUZETNIŠTVO I RURALNI RAZVOJ		23.562.000,00	4.338.000,00	27.900.000,00	118,41%
Glava: 00801 UPRAVNI ODJEL ZA TURIZAM, PODUZETNIŠTVO I RURALNI RAZVOJ		20.984.000,00	4.104.000,00	25.088.000,00	119,56%
Program: 8001 Javna uprava i administracija		310.100,00	-388,25	309.711,75	99,87%
A 800101 Materijalni rashodi Odjela		310.100,00	-388,25	309.711,75	99,87%
Funk. klas: 01 OPĆE JAVNE USLUGE		310.100,00	-388,25	309.711,75	99,87%
Izvor: 111 Porezni i ostali prihodi		310.100,00	-388,25	309.711,75	99,87%
321 Naknade troškova zaposlenima		30.000,00		30.000,00	100,00%
322 Rashodi za materijal i energiju		30.000,00	-388,25	29.611,75	98,71%
323 Rashodi za usluge		215.100,00	-1.000,00	214.100,00	99,54%
329 Ostali nespomenuti rashodi poslovanja		35.000,00	1.000,00	36.000,00	102,86%
Program: 8003 Razvoj poduzetništva		4.540.900,00	111.983,84	4.652.883,84	102,47%
A 800303 Kreditiranje poduzetništva - razni programi		1.575.900,00	-415.500,00	1.160.400,00	73,63%
Funk. klas: 04 EKONOMSKI POSLOVI		1.575.900,00	-415.500,00	1.160.400,00	73,63%
Izvor: 111 Porezni i ostali prihodi		1.455.900,00	-415.500,00	1.040.400,00	71,46%
352 Subvencije trgovačkim društvima, poljoprivrednicima i obrtnicima izvan javnog sektora		1.455.900,00	-415.500,00	1.040.400,00	71,46%
Izvor: 512 Pomoći iz državnog proračuna		120.000,00		120.000,00	100,00%
352 Subvencije trgovačkim društvima, poljoprivrednicima i obrtnicima izvan javnog sektora		120.000,00		120.000,00	100,00%
A 800309 Poticanje razvoja poduzetničkog potencijala		991.000,00	920.483,84	1.911.483,84	192,88%
Funk. klas: 04 EKONOMSKI POSLOVI		991.000,00	920.483,84	1.911.483,84	192,88%
Izvor: 111 Porezni i ostali prihodi		961.000,00	858.000,00	1.819.000,00	189,28%
323 Rashodi za usluge		101.000,00	-6.000,00	95.000,00	94,06%
386 Kapitalne pomoći		860.000,00	864.000,00	1.724.000,00	200,47%
Izvor: 414 Prihodi za financiranje programa gospodarskog razvoja		30.000,00	30.000,00	60.000,00	200,00%
386 Kapitalne pomoći		30.000,00	30.000,00	60.000,00	200,00%
Izvor: 481 Prenesena sredstva - namjenski prihodi			32.483,84	32.483,84	
386 Kapitalne pomoći			32.483,84	32.483,84	
A 800315 Poticanje razvoja poduzetničkog potencijala Gorskog kotara		800.000,00	-53.000,00	747.000,00	93,38%
Funk. klas: 04 EKONOMSKI POSLOVI		800.000,00	-53.000,00	747.000,00	93,38%
Izvor: 111 Porezni i ostali prihodi		800.000,00	-53.000,00	747.000,00	93,38%
386 Kapitalne pomoći		800.000,00	-53.000,00	747.000,00	93,38%
A 800316 Program edukacije		290.000,00	-290.000,00		
Funk. klas: 04 EKONOMSKI POSLOVI		290.000,00	-290.000,00		
Izvor: 111 Porezni i ostali prihodi		290.000,00	-290.000,00		
351 Subvencije trgovačkim društvima u javnom sektoru		160.000,00	-160.000,00		
352 Subvencije trgovačkim društvima, poljoprivrednicima i obrtnicima izvan javnog sektora		80.000,00	-80.000,00		
381 Tekuće donacije		50.000,00	-50.000,00		
A 800317 Potpore inovatorima i udrugama inovatora		167.000,00		167.000,00	100,00%
Funk. klas: 04 EKONOMSKI POSLOVI		167.000,00		167.000,00	100,00%
Izvor: 111 Porezni i ostali prihodi		167.000,00		167.000,00	100,00%
323 Rashodi za usluge		17.000,00		17.000,00	100,00%
381 Tekuće donacije		150.000,00		150.000,00	100,00%
T 800318 Projekt Komercijalizacija inovacija		115.000,00	50.000,00	165.000,00	143,48%
Funk. klas: 04 EKONOMSKI POSLOVI		115.000,00	50.000,00	165.000,00	143,48%
Izvor: 111 Porezni i ostali prihodi		115.000,00	50.000,00	165.000,00	143,48%
323 Rashodi za usluge		15.000,00		15.000,00	100,00%
381 Tekuće donacije		100.000,00	50.000,00	150.000,00	150,00%
A 800319 Rad Gospodarsko-socijalnog vijeća Primorsko-goranske županije		2.000,00		2.000,00	100,00%
Funk. klas: 04 EKONOMSKI POSLOVI		2.000,00		2.000,00	100,00%
Izvor: 111 Porezni i ostali prihodi		2.000,00		2.000,00	100,00%

Oznaka	Naziv	Plan 2022. (1.)	Povećanje / smanjenje (2.)	Novi plan (3.)	Indeks (4.)
	329 Ostali nespomenuti rashodi poslovanja	2.000,00		2.000,00	100,00%
T 800320	Promocija i nagrađivanje izvoznika - HGK	100.000,00	-100.000,00		
	Funk. klas: 04 EKONOMSKI POSLOVI	100.000,00	-100.000,00		
	Izvor: 111 Porezni i ostali prihodi	100.000,00	-100.000,00		
	381 Tekuće donacije	100.000,00	-100.000,00		
T 800321	Maritimno inovacijski klaster - Sveučilište u Rijeci	500.000,00		500.000,00	100,00%
	Funk. klas: 04 EKONOMSKI POSLOVI	500.000,00		500.000,00	100,00%
	Izvor: 111 Porezni i ostali prihodi	500.000,00		500.000,00	100,00%
	366 Pomoći proračunskim korisnicima drugih proračuna	500.000,00		500.000,00	100,00%
	Program: 8004 Ruralni razvoj	6.883.000,00	-304.372,44	6.578.627,56	95,58%
A 800402	Financiranje programskih aktivnosti razvitka poljoprivrede	1.020.000,00	214.276,30	1.234.276,30	121,01%
	Funk. klas: 04 EKONOMSKI POSLOVI	1.020.000,00	214.276,30	1.234.276,30	121,01%
	Izvor: 111 Porezni i ostali prihodi	1.000.000,00	186.000,00	1.186.000,00	118,60%
	323 Rashodi za usluge		120.000,00	120.000,00	
	352 Subvencije trgovačkim društvima, poljoprivrednicima i obrtnicima izvan javnog sektora	500.000,00	-100.000,00	400.000,00	80,00%
	366 Pomoći proračunskim korisnicima drugih proračuna	100.000,00		100.000,00	100,00%
	386 Kapitalne pomoći	400.000,00	166.000,00	566.000,00	141,50%
	Izvor: 413 Prihodi za financiranje programa poljoprivrede	20.000,00		20.000,00	100,00%
	352 Subvencije trgovačkim društvima, poljoprivrednicima i obrtnicima izvan javnog sektora	20.000,00	-20.000,00		
	386 Kapitalne pomoći		20.000,00	20.000,00	
	Izvor: 481 Prenesena sredstva - namjenski prihodi		28.276,30	28.276,30	
	386 Kapitalne pomoći		28.276,30	28.276,30	
K 800404	Provedba projekta navodnjavanja	30.000,00	170.000,00	200.000,00	666,67%
	Funk. klas: 04 EKONOMSKI POSLOVI	30.000,00	170.000,00	200.000,00	666,67%
	Izvor: 511 Pomoći iz proračuna JLP(R)S	15.000,00	85.000,00	100.000,00	666,67%
	323 Rashodi za usluge	15.000,00	85.000,00	100.000,00	666,67%
	Izvor: 512 Pomoći iz državnog proračuna	15.000,00	85.000,00	100.000,00	666,67%
	323 Rashodi za usluge	15.000,00	85.000,00	100.000,00	666,67%
T 800406	Razvoj ribarstva	620.000,00	-200.000,00	420.000,00	67,74%
	Funk. klas: 04 EKONOMSKI POSLOVI	620.000,00	-200.000,00	420.000,00	67,74%
	Izvor: 111 Porezni i ostali prihodi	620.000,00	-200.000,00	420.000,00	67,74%
	422 Postrojenja i oprema	620.000,00	-200.000,00	420.000,00	67,74%
K 800407	Hrvatska vinska kuća	600.000,00	-125.000,00	475.000,00	79,17%
	Funk. klas: 04 EKONOMSKI POSLOVI	600.000,00	-125.000,00	475.000,00	79,17%
	Izvor: 111 Porezni i ostali prihodi	300.000,00	175.000,00	475.000,00	158,33%
	323 Rashodi za usluge	300.000,00	175.000,00	475.000,00	158,33%
	Izvor: 511 Pomoći iz proračuna JLP(R)S	300.000,00	-300.000,00		
	323 Rashodi za usluge	300.000,00	-300.000,00		
K 800409	Projekt Stara Sušica	2.030.000,00	-641.890,53	1.388.109,47	68,38%
	Funk. klas: 04 EKONOMSKI POSLOVI	2.030.000,00	-641.890,53	1.388.109,47	68,38%
	Izvor: 111 Porezni i ostali prihodi	2.020.000,00	-642.300,00	1.377.700,00	68,20%
	323 Rashodi za usluge	250.000,00	825.000,00	1.075.000,00	430,00%
	422 Postrojenja i oprema	300.000,00	-300.000,00		
	451 Dodatna ulaganja na građevinskim objektima	1.470.000,00	-1.167.300,00	302.700,00	20,59%
	Izvor: 413 Prihodi za financiranje programa poljoprivrede	10.000,00		10.000,00	100,00%
	451 Dodatna ulaganja na građevinskim objektima	10.000,00		10.000,00	100,00%
	Izvor: 481 Prenesena sredstva - namjenski prihodi		409,47	409,47	
	451 Dodatna ulaganja na građevinskim objektima		409,47	409,47	
A 800413	Financiranje programskih aktivnosti razvitka poljoprivrede Gorskog kotara	300.000,00	86.000,00	386.000,00	128,67%
	Funk. klas: 04 EKONOMSKI POSLOVI	300.000,00	86.000,00	386.000,00	128,67%

Oznaka	Naziv	Plan 2022. (1.)	Povećanje / smanjenje (2.)	Novi plan (3.)	Indeks (4.)
	Izvor: 111 Porezni i ostali prihodi	300.000,00	86.000,00	386.000,00	128,67%
	386 Kapitalne pomoći	300.000,00	86.000,00	386.000,00	128,67%
	T 800414 Projekt "ARGOS" - EU	1.219.000,00	55.538,50	1.274.538,50	104,56%
	Funk. klas: 04 EKONOMSKI POSLOVI	1.219.000,00	55.538,50	1.274.538,50	104,56%
	Izvor: 111 Porezni i ostali prihodi	183.000,00	-11.950,00	171.050,00	93,47%
	311 Plaće (Bruto)	4.300,00	-4.300,00		
	313 Doprinosi na plaće	800,00	-800,00		
	323 Rashodi za usluge	117.900,00	-6.900,00	111.000,00	94,15%
	369 Prijenosi između proračunskih korisnika istog proračuna	60.000,00	50,00	60.050,00	100,08%
	Izvor: 116 Predfinanciranje EU projekata	1.036.000,00	-65.550,00	970.450,00	93,67%
	311 Plaće (Bruto)	212.500,00	-81.500,00	131.000,00	61,65%
	312 Ostali rashodi za zaposlene	3.000,00	5.050,00	8.050,00	268,33%
	313 Doprinosi na plaće	35.500,00	-13.500,00	22.000,00	61,97%
	321 Naknade troškova zaposlenima	33.000,00	-7.500,00	25.500,00	77,27%
	323 Rashodi za usluge	752.000,00	31.900,00	783.900,00	104,24%
	Izvor: 181 Prenesena sredstva - opći prihodi i primici		80.000,00	80.000,00	
	323 Rashodi za usluge		80.000,00	80.000,00	
	Izvor: 581 Prenesena sredstva - pomoći		53.038,50	53.038,50	
	323 Rashodi za usluge		53.038,50	53.038,50	
	T 800415 Sufinanciranje aktivnosti Lokalnih akcijskih grupa i udruga u poljoprivredi	400.000,00		400.000,00	100,00%
	Funk. klas: 04 EKONOMSKI POSLOVI	400.000,00		400.000,00	100,00%
	Izvor: 111 Porezni i ostali prihodi	400.000,00		400.000,00	100,00%
	381 Tekuće donacije	400.000,00		400.000,00	100,00%
	A 800416 Sufinanciranje aktivnosti u šumarstvu i drvnoj industriji	70.000,00		70.000,00	100,00%
	Funk. klas: 04 EKONOMSKI POSLOVI	70.000,00		70.000,00	100,00%
	Izvor: 111 Porezni i ostali prihodi	70.000,00		70.000,00	100,00%
	323 Rashodi za usluge	70.000,00		70.000,00	100,00%
	A 800417 Poticanje korištenja šumskog zemljišta	7.000,00		7.000,00	100,00%
	Funk. klas: 04 EKONOMSKI POSLOVI	7.000,00		7.000,00	100,00%
	Izvor: 111 Porezni i ostali prihodi	7.000,00		7.000,00	100,00%
	352 Subvencije trgovačkim društvima, poljoprivrednicima i obrtnicima izvan javnog sektora	7.000,00		7.000,00	100,00%
	A 800418 Obračun i raspored sredstava po osnovi lovazakupnina	474.300,00	164.403,29	638.703,29	134,66%
	Funk. klas: 04 EKONOMSKI POSLOVI	474.300,00	164.403,29	638.703,29	134,66%
	Izvor: 111 Porezni i ostali prihodi		22.300,00	22.300,00	
	382 Kapitalne donacije		22.300,00	22.300,00	
	Izvor: 412 Prihodi za financiranje programa lovstva	474.300,00	27.700,00	502.000,00	105,84%
	372 Ostale naknade građanima i kućanstvima iz proračuna	1.000,00		1.000,00	100,00%
	381 Tekuće donacije	100.000,00	-30.000,00	70.000,00	70,00%
	382 Kapitalne donacije	373.300,00	57.700,00	431.000,00	115,46%
	Izvor: 481 Prenesena sredstva - namjenski prihodi		114.403,29	114.403,29	
	381 Tekuće donacije		60.000,00	60.000,00	
	382 Kapitalne donacije		54.403,29	54.403,29	
	A 800419 Troškovi provođenja Zakona o lovstvu	52.700,00	-27.700,00	25.000,00	47,44%
	Funk. klas: 04 EKONOMSKI POSLOVI	52.700,00	-27.700,00	25.000,00	47,44%
	Izvor: 412 Prihodi za financiranje programa lovstva	52.700,00	-27.700,00	25.000,00	47,44%
	323 Rashodi za usluge	47.000,00	-22.000,00	25.000,00	53,19%
	324 Naknade troškova osobama izvan radnog odnosa	2.500,00	-2.500,00		
	329 Ostali nespomenuti rashodi poslovanja	3.200,00	-3.200,00		
	A 800420 Koordinacijska radna skupina za Zaštitu životinja u PGŽ	60.000,00		60.000,00	100,00%
	Funk. klas: 04 EKONOMSKI POSLOVI	60.000,00		60.000,00	100,00%

Oznaka	Naziv	Plan 2022. (1.)	Povećanje / smanjenje (2.)	Novi plan (3.)	Indeks (4.)
	Izvor: 111 Porezni i ostali prihodi	60.000,00		60.000,00	100,00%
	323 Rashodi za usluge	60.000,00		60.000,00	100,00%
	Program: 8007 Razvoj turizma	9.250.000,00	4.296.776,85	13.546.776,85	146,45%
	A 800701 Potpora razvoju selektivnih oblika turizma	300.000,00		300.000,00	100,00%
	Funk. klas: 04 EKONOMSKI POSLOVI	300.000,00		300.000,00	100,00%
	Izvor: 111 Porezni i ostali prihodi	300.000,00		300.000,00	100,00%
	381 Tekuće donacije	300.000,00		300.000,00	100,00%
	A 800703 Provedba projekta "Kvarner Family"	30.000,00		30.000,00	100,00%
	Funk. klas: 04 EKONOMSKI POSLOVI	30.000,00		30.000,00	100,00%
	Izvor: 111 Porezni i ostali prihodi	30.000,00		30.000,00	100,00%
	352 Subvencije trgovačkim društvima, poljoprivrednicima i obrtnicima izvan javnog sektora	30.000,00		30.000,00	100,00%
	K 800714 Projekt Žičara Učka	250.000,00	331.050,00	581.050,00	232,42%
	Funk. klas: 04 EKONOMSKI POSLOVI	250.000,00	331.050,00	581.050,00	232,42%
	Izvor: 111 Porezni i ostali prihodi	250.000,00	300.000,00	550.000,00	220,00%
	323 Rashodi za usluge		50.000,00	50.000,00	
	386 Kapitalne pomoći	250.000,00	250.000,00	500.000,00	200,00%
	Izvor: 181 Prenesena sredstva - opći prihodi i primici		31.050,00	31.050,00	
	386 Kapitalne pomoći		31.050,00	31.050,00	
	K 800719 Strateški plan razvoja turizma Kvarnera	350.000,00	248.750,00	598.750,00	171,07%
	Funk. klas: 04 EKONOMSKI POSLOVI	350.000,00	248.750,00	598.750,00	171,07%
	Izvor: 111 Porezni i ostali prihodi	175.000,00		175.000,00	100,00%
	426 Nematerijalna proizvedena imovina	175.000,00		175.000,00	100,00%
	Izvor: 181 Prenesena sredstva - opći prihodi i primici		94.375,00	94.375,00	
	323 Rashodi za usluge		34.375,00	34.375,00	
	426 Nematerijalna proizvedena imovina		60.000,00	60.000,00	
	Izvor: 611 Donacije	175.000,00	154.375,00	329.375,00	188,21%
	323 Rashodi za usluge		34.375,00	34.375,00	
	426 Nematerijalna proizvedena imovina	175.000,00	120.000,00	295.000,00	168,57%
	A 800721 Programske aktivnosti Turističke zajednice Kvarnera	300.000,00		300.000,00	100,00%
	Funk. klas: 04 EKONOMSKI POSLOVI	300.000,00		300.000,00	100,00%
	Izvor: 111 Porezni i ostali prihodi	300.000,00		300.000,00	100,00%
	381 Tekuće donacije	300.000,00		300.000,00	100,00%
	T 800726 Projekt Arca Adriatica - EU	7.000.000,00	3.327.000,00	10.327.000,00	147,53%
	Funk. klas: 04 EKONOMSKI POSLOVI	7.000.000,00	3.327.000,00	10.327.000,00	147,53%
	Izvor: 512 Pomoći iz državnog proračuna		175.000,00	175.000,00	
	363 Pomoći unutar općeg proračuna		175.000,00	175.000,00	
	Izvor: 515 Pomoći za provođenje EU projekata	7.000.000,00	3.152.000,00	10.152.000,00	145,03%
	361 Pomoći inozemnim vladama	3.100.000,00	1.800.000,00	4.900.000,00	158,06%
	368 Pomoći temeljem prijena EU sredstava	2.600.000,00	800.000,00	3.400.000,00	130,77%
	381 Tekuće donacije	1.200.000,00	650.000,00	1.850.000,00	154,17%
	382 Kapitalne donacije	100.000,00	-98.000,00	2.000,00	2,00%
	K 800727 Potpora razvoju javne turističke infrastrukture	1.020.000,00	89.976,85	1.109.976,85	108,82%
	Funk. klas: 04 EKONOMSKI POSLOVI	1.020.000,00	89.976,85	1.109.976,85	108,82%
	Izvor: 111 Porezni i ostali prihodi	900.000,00	40.000,00	940.000,00	104,44%
	363 Pomoći unutar općeg proračuna	900.000,00	40.000,00	940.000,00	104,44%
	Izvor: 416 Prihodi za financiranje razvoja turističke infrastrukture	120.000,00		120.000,00	100,00%
	363 Pomoći unutar općeg proračuna	120.000,00		120.000,00	100,00%
	Izvor: 481 Prenesena sredstva - namjenski prihodi		49.976,85	49.976,85	
	363 Pomoći unutar općeg proračuna		49.976,85	49.976,85	
	T 800728 Razvoj zimskog turizma u Gorskom kotaru		300.000,00	300.000,00	
	Funk. klas: 04 EKONOMSKI POSLOVI		300.000,00	300.000,00	
	Izvor: 111 Porezni i ostali prihodi		300.000,00	300.000,00	

Oznaka	Naziv	Plan 2022. (1.)	Povećanje / smanjenje (2.)	Novi plan (3.)	Indeks (4.)
	352 Subvencije trgovačkim društvima, poljoprivrednicima i obrtnicima izvan javnog sektora		50.000,00	50.000,00	
	363 Pomoći unutar općeg proračuna		200.000,00	200.000,00	
	386 Kapitalne pomoći		50.000,00	50.000,00	
Glava: 00802	CENTAR ZA POLJOPRIVREDU I RURALNI RAZVOJ PRIMORSKO-GORANSKE ŽUPANIJE	2.578.000,00	234.000,00	2.812.000,00	109,08%
Program: 8201	Promicanje poljoprivrede i ruralnog razvoja	2.578.000,00	234.000,00	2.812.000,00	109,08%
A 820101	Administracija i upravljanje	1.405.000,00	42.000,00	1.447.000,00	102,99%
Funk. klas: 04	EKONOMSKI POSLOVI	1.405.000,00	42.000,00	1.447.000,00	102,99%
Izvor: 111	Porezni i ostali prihodi	1.405.000,00	38.000,00	1.443.000,00	102,70%
	311 Plaće (Bruto)	826.000,00		826.000,00	100,00%
	312 Ostali rashodi za zaposlene	56.100,00		56.100,00	100,00%
	313 Doprinosi na plaće	136.300,00	200,00	136.500,00	100,15%
	321 Naknade troškova zaposlenima	47.750,00	-1.275,00	46.475,00	97,33%
	322 Rashodi za materijal i energiju	76.700,00	13.869,00	90.569,00	118,08%
	323 Rashodi za usluge	220.185,00	23.897,00	244.082,00	110,85%
	329 Ostali nespomenuti rashodi poslovanja	27.900,00	200,00	28.100,00	100,72%
	343 Ostali financijski rashodi	3.065,00	515,00	3.580,00	116,80%
	422 Postrojenja i oprema	11.000,00	594,00	11.594,00	105,40%
Izvor: 731	Prihodi od prodaje ili zamjene nefin. imov. i naknade štete s naslova osiguranja - prorač. korisnici		4.000,00	4.000,00	
	422 Postrojenja i oprema		4.000,00	4.000,00	
A 820102	Programi ruralnog razvoja i poljoprivrede	558.000,00	257.415,00	815.415,00	146,13%
Funk. klas: 04	EKONOMSKI POSLOVI	558.000,00	257.415,00	815.415,00	146,13%
Izvor: 111	Porezni i ostali prihodi	285.000,00	2.415,00	287.415,00	100,85%
	322 Rashodi za materijal i energiju	96.000,00		96.000,00	100,00%
	323 Rashodi za usluge	189.000,00	2.415,00	191.415,00	101,28%
Izvor: 321	Vlastiti prihodi - proračunski korisnici	18.000,00	-4.128,02	13.871,98	77,07%
	323 Rashodi za usluge	18.000,00	-4.128,02	13.871,98	77,07%
Izvor: 383	Prenešena sredstva - vlastiti prihodi proračunskih korisnika		25.453,64	25.453,64	
	422 Postrojenja i oprema		25.453,64	25.453,64	
Izvor: 521	Pomoći - proračunski korisnici	255.000,00	220.000,00	475.000,00	186,27%
	323 Rashodi za usluge	155.000,00	35.000,00	190.000,00	122,58%
	381 Tekuće donacije		185.000,00	185.000,00	
	422 Postrojenja i oprema	100.000,00		100.000,00	100,00%
Izvor: 582	Prenešena sredstva - pomoći - proračunski korisnici		13.674,38	13.674,38	
	323 Rashodi za usluge		8.519,02	8.519,02	
	422 Postrojenja i oprema		5.155,36	5.155,36	
A 820103	Razvoj i promocija autohtonih proizvoda	615.000,00	-65.415,00	549.585,00	89,36%
Funk. klas: 04	EKONOMSKI POSLOVI	615.000,00	-65.415,00	549.585,00	89,36%
Izvor: 111	Porezni i ostali prihodi	310.000,00	-40.415,00	269.585,00	86,96%
	322 Rashodi za materijal i energiju	28.000,00	19.085,00	47.085,00	168,16%
	323 Rashodi za usluge	280.000,00	-61.500,00	218.500,00	78,04%
	329 Ostali nespomenuti rashodi poslovanja	2.000,00	2.000,00	4.000,00	200,00%
Izvor: 521	Pomoći - proračunski korisnici	305.000,00	-25.000,00	280.000,00	91,80%
	323 Rashodi za usluge	305.000,00	-25.000,00	280.000,00	91,80%

Oznaka	Naziv	Plan 2022. (1.)	Povećanje / smanjenje (2.)	Novi plan (3.)	Indeks (4.)
Razdjel: 009 UPRAVNI ODJEL ZA REGIONALNI RAZVOJ, INFRASTRUKTURU I UPRAVLJANJE PROJEKTIMA		36.708.000,00	12.517.000,00	49.225.000,00	134,10%
Glava: 00901 UPRAVNI ODJEL ZA REGIONALNI RAZVOJ, INFRASTRUKTURU I UPRAVLJANJE PROJEKTIMA		25.565.000,00	14.811.000,00	40.376.000,00	157,93%
Program: 9001 Javna uprava i administracija		200.000,00		200.000,00	100,00%
A 900101 Materijalni rashodi Odjela		200.000,00		200.000,00	100,00%
Funk. klas: 01 OPĆE JAVNE USLUGE		200.000,00		200.000,00	100,00%
Izvor: 111 Porezni i ostali prihodi		200.000,00		200.000,00	100,00%
321 Naknade troškova zaposlenima		50.000,00		50.000,00	100,00%
322 Rashodi za materijal i energiju		20.000,00		20.000,00	100,00%
323 Rashodi za usluge		76.500,00		76.500,00	100,00%
329 Ostali nespomenuti rashodi poslovanja		53.500,00		53.500,00	100,00%
Program: 9002 Institucionalni i programski okvir regionalnog razvoja		5.110.000,00	928.412,45	6.038.412,45	118,17%
A 900201 Institucionalna potpora aktivnostima regionalnog razvoja		20.000,00		20.000,00	100,00%
Funk. klas: 04 EKONOMSKI POSLOVI		20.000,00		20.000,00	100,00%
Izvor: 111 Porezni i ostali prihodi		20.000,00		20.000,00	100,00%
323 Rashodi za usluge		20.000,00		20.000,00	100,00%
T 900205 Razvoj otoka		250.000,00		250.000,00	100,00%
Funk. klas: 06 USLUGE UNAPREĐENJA STANOVANJA I ZAJEDNICE		250.000,00		250.000,00	100,00%
Izvor: 111 Porezni i ostali prihodi		250.000,00		250.000,00	100,00%
363 Pomoći unutar općeg proračuna		250.000,00		250.000,00	100,00%
A 900210 Fond za Gorski kotar		1.500.000,00		1.500.000,00	100,00%
Funk. klas: 04 EKONOMSKI POSLOVI		1.500.000,00		1.500.000,00	100,00%
Izvor: 111 Porezni i ostali prihodi		1.500.000,00		1.500.000,00	100,00%
363 Pomoći unutar općeg proračuna		1.500.000,00		1.500.000,00	100,00%
T 900211 Projekt "FRAMESPORT" - EU		1.770.000,00	48.412,45	1.818.412,45	102,74%
Funk. klas: 04 EKONOMSKI POSLOVI		1.770.000,00	48.412,45	1.818.412,45	102,74%
Izvor: 111 Porezni i ostali prihodi		265.500,00		265.500,00	100,00%
311 Plaće (Bruto)		60.975,00	-900,00	60.075,00	98,52%
312 Ostali rashodi za zaposlene		1.800,00	900,00	2.700,00	150,00%
313 Doprinosi na plaće		10.125,00		10.125,00	100,00%
321 Naknade troškova zaposlenima		6.000,00		6.000,00	100,00%
323 Rashodi za usluge		5.100,00		5.100,00	100,00%
329 Ostali nespomenuti rashodi poslovanja		1.500,00		1.500,00	100,00%
422 Postrojenja i oprema		180.000,00		180.000,00	100,00%
Izvor: 116 Predfinanciranje EU projekata		1.504.500,00		1.504.500,00	100,00%
311 Plaće (Bruto)		345.525,00	-5.100,00	340.425,00	98,52%
312 Ostali rashodi za zaposlene		10.200,00	5.100,00	15.300,00	150,00%
313 Doprinosi na plaće		57.375,00		57.375,00	100,00%
321 Naknade troškova zaposlenima		34.000,00		34.000,00	100,00%
323 Rashodi za usluge		28.900,00		28.900,00	100,00%
329 Ostali nespomenuti rashodi poslovanja		8.500,00		8.500,00	100,00%
422 Postrojenja i oprema		1.020.000,00		1.020.000,00	100,00%
Izvor: 181 Prenesena sredstva - opći prihodi i primici			33.750,00	33.750,00	
323 Rashodi za usluge			33.750,00	33.750,00	
Izvor: 581 Prenesena sredstva - pomoći			14.662,45	14.662,45	
311 Plaće (Bruto)			12.585,79	12.585,79	
313 Doprinosi na plaće			2.076,66	2.076,66	
K 900212 Razvoj mreže sanjkalista u Gorskom kotaru		1.500.000,00	850.000,00	2.350.000,00	156,67%
Funk. klas: 06 USLUGE UNAPREĐENJA STANOVANJA I ZAJEDNICE		1.500.000,00	850.000,00	2.350.000,00	156,67%
Izvor: 111 Porezni i ostali prihodi		1.500.000,00		1.500.000,00	100,00%
363 Pomoći unutar općeg proračuna		1.500.000,00		1.500.000,00	100,00%

Oznaka	Naziv	Plan 2022. (1.)	Povećanje / smanjenje (2.)	Novi plan (3.)	Indeks (4.)
	Izvor: 181 Prenesena sredstva - opći prihodi i primici		850.000,00	850.000,00	
	363 Pomoći unutar općeg proračuna		850.000,00	850.000,00	
	T 900213 Projekt "FUTURE 4.0 PLUS" - EU	70.000,00	30.000,00	100.000,00	142,86%
	Funk. klas: 04 EKONOMSKI POSLOVI	70.000,00	30.000,00	100.000,00	142,86%
	Izvor: 111 Porezni i ostali prihodi	10.500,00	4.500,00	15.000,00	142,86%
	311 Plaće (Bruto)	1.650,00	4.485,00	6.135,00	371,82%
	312 Ostali rashodi za zaposlene	300,00	-75,00	225,00	75,00%
	313 Doprinosi na plaće	225,00	765,00	990,00	440,00%
	321 Naknade troškova zaposlenima	225,00	75,00	300,00	133,33%
	323 Rashodi za usluge	5.100,00		5.100,00	100,00%
	329 Ostali nespomenuti rashodi poslovanja	3.000,00	-750,00	2.250,00	75,00%
	Izvor: 116 Predfinanciranje EU projekata	59.500,00	25.500,00	85.000,00	142,86%
	311 Plaće (Bruto)	9.350,00	25.415,00	34.765,00	371,82%
	312 Ostali rashodi za zaposlene	1.700,00	-425,00	1.275,00	75,00%
	313 Doprinosi na plaće	1.275,00	4.335,00	5.610,00	440,00%
	321 Naknade troškova zaposlenima	1.275,00	425,00	1.700,00	133,33%
	323 Rashodi za usluge	28.900,00		28.900,00	100,00%
	329 Ostali nespomenuti rashodi poslovanja	17.000,00	-4.250,00	12.750,00	75,00%
	Program: 9003 Programi ravnomjernog razvitka	20.255.000,00	13.882.587,55	34.137.587,55	168,54%
	K 900301 Projekti regionalnog razvoja	250.000,00	400.000,00	650.000,00	260,00%
	Funk. klas: 06 USLUGE UNAPREĐENJA STANOVANJA I ZAJEDNICE	250.000,00	400.000,00	650.000,00	260,00%
	Izvor: 111 Porezni i ostali prihodi	250.000,00	400.000,00	650.000,00	260,00%
	363 Pomoći unutar općeg proračuna	250.000,00	400.000,00	650.000,00	260,00%
	A 900302 Sufinanciranje programa ravnomjernog razvitka	2.250.000,00	100.000,00	2.350.000,00	104,44%
	Funk. klas: 06 USLUGE UNAPREĐENJA STANOVANJA I ZAJEDNICE	2.250.000,00	100.000,00	2.350.000,00	104,44%
	Izvor: 111 Porezni i ostali prihodi	2.250.000,00	100.000,00	2.350.000,00	104,44%
	363 Pomoći unutar općeg proračuna	2.150.000,00	100.000,00	2.250.000,00	104,65%
	386 Kapitalne pomoći	100.000,00		100.000,00	100,00%
	K 900308 Regionalni sportsko-rekreacijski i turistički centar Platak	17.385.000,00	13.500.000,00	30.885.000,00	177,65%
	Funk. klas: 06 USLUGE UNAPREĐENJA STANOVANJA I ZAJEDNICE	17.385.000,00	13.500.000,00	30.885.000,00	177,65%
	Izvor: 111 Porezni i ostali prihodi	17.385.000,00	1.499.161,69	18.884.161,69	108,62%
	386 Kapitalne pomoći	17.385.000,00	1.499.161,69	18.884.161,69	108,62%
	Izvor: 181 Prenesena sredstva - opći prihodi i primici		12.000.838,31	12.000.838,31	
	386 Kapitalne pomoći		12.000.838,31	12.000.838,31	
	K 900314 Projekt modernizacije željezničke pruge Škrlevo-Rijeka-Jurdani - HŽ INFRASTRUKTURA d.o.o.	110.000,00	-79.500,00	30.500,00	27,73%
	Funk. klas: 04 EKONOMSKI POSLOVI	110.000,00	-79.500,00	30.500,00	27,73%
	Izvor: 111 Porezni i ostali prihodi	110.000,00	-79.500,00	30.500,00	27,73%
	363 Pomoći unutar općeg proračuna		30.500,00	30.500,00	
	386 Kapitalne pomoći	110.000,00	-110.000,00		
	T 900315 Projekt "EXCOVER" - EU	160.000,00	37.087,55	197.087,55	123,18%
	Funk. klas: 04 EKONOMSKI POSLOVI	160.000,00	37.087,55	197.087,55	123,18%
	Izvor: 116 Predfinanciranje EU projekata	160.000,00	-50.935,57	109.064,43	68,17%
	311 Plaće (Bruto)	21.000,00	-20.000,00	1.000,00	4,76%
	312 Ostali rashodi za zaposlene	500,00	2.000,00	2.500,00	500,00%
	313 Doprinosi na plaće	3.500,00	-3.300,00	200,00	5,71%
	321 Naknade troškova zaposlenima	4.000,00	500,00	4.500,00	112,50%
	322 Rashodi za materijal i energiju	500,00	-500,00		
	323 Rashodi za usluge	95.000,00	-16.200,00	78.800,00	82,95%
	324 Naknade troškova osobama izvan radnog odnosa	500,00	-500,00		
	329 Ostali nespomenuti rashodi poslovanja	31.500,00	-9.435,57	22.064,43	70,05%
	422 Postrojenja i oprema	3.500,00	-3.500,00		

Oznaka	Naziv	Plan 2022. (1.)	Povećanje / smanjenje (2.)	Novi plan (3.)	Indeks (4.)
	Izvor: 181 Prenesena sredstva - opći prihodi i primici		41.812,50	41.812,50	
	323 Rashodi za usluge		41.812,50	41.812,50	
	Izvor: 511 Pomoći iz proračuna JLP(R)S		46.210,62	46.210,62	
	311 Plaće (Bruto)		40.210,62	40.210,62	
	313 Doprinosi na plaće		6.000,00	6.000,00	
T 900316	Sklonište za nezbrinute životinje	100.000,00	-75.000,00	25.000,00	25,00%
	Funk. klas: 06 USLUGE UNAPREĐENJA STANOVANJA I ZAJEDNICE	100.000,00	-75.000,00	25.000,00	25,00%
	Izvor: 111 Porezni i ostali prihodi	100.000,00	-75.000,00	25.000,00	25,00%
	323 Rashodi za usluge	100.000,00	-75.000,00	25.000,00	25,00%
	Glava: 00903 REGIONALNA RAZVOJNA AGENCIJA PRIMORSKO-GORANSKE ŽUPANIJE	6.823.000,00	-250.000,00	6.573.000,00	96,34%
	Program: 9301 Poticanje regionalne konkurentnosti	6.823.000,00	-250.000,00	6.573.000,00	96,34%
A 930101	Administracija i upravljanje	2.293.400,00	-653.508,49	1.639.891,51	71,50%
	Funk. klas: 04 EKONOMSKI POSLOVI	2.293.400,00	-653.508,49	1.639.891,51	71,50%
	Izvor: 111 Porezni i ostali prihodi	1.333.000,00	-68.819,41	1.264.180,59	94,84%
	311 Plaće (Bruto)	500.000,00	-80.000,00	420.000,00	84,00%
	312 Ostali rashodi za zaposlene	160.000,00	20.000,00	180.000,00	112,50%
	313 Doprinosi na plaće	80.000,00	-9.000,00	71.000,00	88,75%
	321 Naknade troškova zaposlenima	98.000,00	30.000,00	128.000,00	130,61%
	322 Rashodi za materijal i energiju	54.000,00	5.000,00	59.000,00	109,26%
	323 Rashodi za usluge	312.000,00	-36.000,00	276.000,00	88,46%
	329 Ostali nespomenuti rashodi poslovanja	64.900,00	4.100,00	69.000,00	106,32%
	342 Kamate za primljene kredite i zajmove	12.000,00	-4.000,00	8.000,00	66,67%
	343 Ostali financijski rashodi	30.100,00	-8.919,41	21.180,59	70,37%
	422 Postrojenja i oprema	22.000,00	10.000,00	32.000,00	145,45%
	Izvor: 321 Vlastiti prihodi - proračunski korisnici	400,00		400,00	100,00%
	343 Ostali financijski rashodi	400,00		400,00	100,00%
	Izvor: 383 Prenesena sredstva - vlastiti prihodi proračunskih korisnika		310,92	310,92	
	343 Ostali financijski rashodi		310,92	310,92	
	Izvor: 525 Pomoći za provođenje EU projekata - proračunski korisnici	960.000,00	-585.000,00	375.000,00	39,06%
	343 Ostali financijski rashodi		3.000,00	3.000,00	
	544 Otplata glavnice primljenih kredita i zajmova od kreditnih i ostalih financijskih institucija izvan javnog sektora	960.000,00	-588.000,00	372.000,00	38,75%
A 930103	Priprema i provedba projekata	52.000,00	-17.000,00	35.000,00	67,31%
	Funk. klas: 04 EKONOMSKI POSLOVI	52.000,00	-17.000,00	35.000,00	67,31%
	Izvor: 111 Porezni i ostali prihodi	40.000,00	-20.000,00	20.000,00	50,00%
	323 Rashodi za usluge	40.000,00	-20.000,00	20.000,00	50,00%
	Izvor: 521 Pomoći - proračunski korisnici	12.000,00	3.000,00	15.000,00	125,00%
	311 Plaće (Bruto)	5.000,00		5.000,00	100,00%
	313 Doprinosi na plaće	1.000,00		1.000,00	100,00%
	321 Naknade troškova zaposlenima	6.000,00	3.000,00	9.000,00	150,00%
A 930104	Privlačenje potencijalnih ulagača	55.100,00	32.900,00	88.000,00	159,71%
	Funk. klas: 04 EKONOMSKI POSLOVI	55.100,00	32.900,00	88.000,00	159,71%
	Izvor: 111 Porezni i ostali prihodi	55.000,00	32.822,27	87.822,27	159,68%
	321 Naknade troškova zaposlenima	3.000,00	-3.000,00		
	323 Rashodi za usluge	52.000,00	35.822,27	87.822,27	168,89%
	Izvor: 321 Vlastiti prihodi - proračunski korisnici	100,00		100,00	100,00%
	323 Rashodi za usluge	100,00		100,00	100,00%
	Izvor: 383 Prenesena sredstva - vlastiti prihodi proračunskih korisnika		77,73	77,73	
	323 Rashodi za usluge		77,73	77,73	
T 930105	Projekt "Pametna regija"	82.500,00	122.500,00	205.000,00	248,48%
	Funk. klas: 04 EKONOMSKI POSLOVI	82.500,00	122.500,00	205.000,00	248,48%

Oznaka	Naziv	Plan 2022. (1.)	Povećanje / smanjenje (2.)	Novi plan (3.)	Indeks (4.)
Izvor: 111 Porezni i ostali prihodi		82.500,00	122.500,00	205.000,00	248,48%
323	Rashodi za usluge	82.500,00	110.000,00	192.500,00	233,33%
329	Ostali nespomenuti rashodi poslovanja		12.500,00	12.500,00	
T 930106 Jačanje razvojnih kapaciteta PGŽ		3.486.000,00	149.000,00	3.635.000,00	104,27%
Funk. klas: 04 EKONOMSKI POSLOVI		3.486.000,00	149.000,00	3.635.000,00	104,27%
Izvor: 111 Porezni i ostali prihodi		523.000,00	21.750,00	544.750,00	104,16%
311	Plaće (Bruto)	312.000,00	25.500,00	337.500,00	108,17%
313	Doprinosi na plaće	51.750,00	4.500,00	56.250,00	108,70%
321	Naknade troškova zaposlenima	34.500,00	1.300,00	35.800,00	103,77%
322	Rashodi za materijal i energiju	11.000,00		11.000,00	100,00%
323	Rashodi za usluge	100.500,00	-4.800,00	95.700,00	95,22%
329	Ostali nespomenuti rashodi poslovanja	6.750,00	-50,00	6.700,00	99,26%
422	Postrojenja i oprema	4.500,00	-2.700,00	1.800,00	40,00%
426	Nematerijalna proizvedena imovina	2.000,00	-2.000,00		
Izvor: 521 Pomoći - proračunski korisnici		45.000,00		45.000,00	100,00%
311	Plaće (Bruto)	38.250,00		38.250,00	100,00%
313	Doprinosi na plaće	6.750,00		6.750,00	100,00%
Izvor: 525 Pomoći za provođenje EU projekata - proračunski korisnici		2.238.000,00	437.250,00	2.675.250,00	119,54%
311	Plaće (Bruto)	1.379.750,00	394.500,00	1.774.250,00	128,59%
313	Doprinosi na plaće	221.500,00	70.500,00	292.000,00	131,83%
321	Naknade troškova zaposlenima	195.500,00	7.700,00	203.200,00	103,94%
322	Rashodi za materijal i energiju	60.000,00		60.000,00	100,00%
323	Rashodi za usluge	304.500,00	-7.200,00	297.300,00	97,64%
329	Ostali nespomenuti rashodi poslovanja	38.250,00	50,00	38.300,00	100,13%
422	Postrojenja i oprema	25.500,00	-15.300,00	10.200,00	40,00%
426	Nematerijalna proizvedena imovina	13.000,00	-13.000,00		
Izvor: 831 Namjenski primici-proračunski korisnici		680.000,00	-310.000,00	370.000,00	54,41%
311	Plaće (Bruto)	350.000,00	-250.000,00	100.000,00	28,57%
313	Doprinosi na plaće	65.000,00	-45.000,00	20.000,00	30,77%
323	Rashodi za usluge	265.000,00	-15.000,00	250.000,00	94,34%
T 930107 Projekt "MIMOSA"		739.000,00	109.108,49	848.108,49	114,76%
Funk. klas: 04 EKONOMSKI POSLOVI		739.000,00	109.108,49	848.108,49	114,76%
Izvor: 111 Porezni i ostali prihodi		111.500,00	13.500,00	125.000,00	112,11%
311	Plaće (Bruto)	15.150,00	1.350,00	16.500,00	108,91%
312	Ostali rashodi za zaposlene	270,00		270,00	100,00%
313	Doprinosi na plaće	2.625,00	175,00	2.800,00	106,67%
321	Naknade troškova zaposlenima	3.150,00	-50,00	3.100,00	98,41%
322	Rashodi za materijal i energiju	1.100,00	-370,00	730,00	66,36%
323	Rashodi za usluge	89.050,00	10.650,00	99.700,00	111,96%
329	Ostali nespomenuti rashodi poslovanja		1.800,00	1.800,00	
343	Ostali financijski rashodi	155,00	-55,00	100,00	64,52%
Izvor: 525 Pomoći za provođenje EU projekata - proračunski korisnici		107.500,00	-5.500,00	102.000,00	94,88%
311	Plaće (Bruto)	55.850,00	-28.150,00	27.700,00	49,60%
312	Ostali rashodi za zaposlene	1.530,00		1.530,00	100,00%
313	Doprinosi na plaće	9.875,00	-4.675,00	5.200,00	52,66%
321	Naknade troškova zaposlenima	17.850,00	50,00	17.900,00	100,28%
322	Rashodi za materijal i energiju	5.900,00	370,00	6.270,00	106,27%
323	Rashodi za usluge	15.950,00	18.650,00	34.600,00	216,93%
329	Ostali nespomenuti rashodi poslovanja		8.200,00	8.200,00	
343	Ostali financijski rashodi	545,00	55,00	600,00	110,09%
Izvor: 585 Prenesena sredstva - pomoći za provođenje EU projekata - proračunski korisnici			1.108,49	1.108,49	
323	Rashodi za usluge		1.108,49	1.108,49	

Oznaka	Naziv	Plan 2022. (1.)	Povećanje / smanjenje (2.)	Novi plan (3.)	Indeks (4.)
Izvor: 831 Namjenski primici-proračunski korisnici		520.000,00	100.000,00	620.000,00	119,23%
311 Plaće (Bruto)		30.000,00	34.000,00	64.000,00	213,33%
313 Doprinosi na plaće		5.000,00	6.000,00	11.000,00	220,00%
323 Rashodi za usluge		485.000,00	60.000,00	545.000,00	112,37%
T 930108 Projekt "CAREER GARDEN"		115.000,00	7.000,00	122.000,00	106,09%
Funk. klas: 09 OBRAZOVANJE		115.000,00	7.000,00	122.000,00	106,09%
Izvor: 525 Pomoći za provođenje EU projekata - proračunski korisnici		115.000,00	7.000,00	122.000,00	106,09%
311 Plaće (Bruto)		64.000,00		64.000,00	100,00%
313 Doprinosi na plaće		11.000,00		11.000,00	100,00%
321 Naknade troškova zaposlenima		18.000,00	7.000,00	25.000,00	138,89%
322 Rashodi za materijal i energiju		8.000,00		8.000,00	100,00%
323 Rashodi za usluge		14.000,00		14.000,00	100,00%
Glava: 00904 REGIONALNA ENERGETSKA AGENCIJA KVARNER		4.320.000,00	-2.044.000,00	2.276.000,00	52,69%
Program: 9401 Zelena energetska tranzicija		4.320.000,00	-2.044.000,00	2.276.000,00	52,69%
A 940101 Administracija i upravljanje		1.670.400,00	212.097,98	1.882.497,98	112,70%
Funk. klas: 04 EKONOMSKI POSLOVI		1.670.400,00	212.097,98	1.882.497,98	112,70%
Izvor: 111 Porezni i ostali prihodi		1.649.600,00	109.861,21	1.759.461,21	106,66%
311 Plaće (Bruto)		938.000,00		938.000,00	100,00%
312 Ostali rashodi za zaposlene		69.000,00		69.000,00	100,00%
313 Doprinosi na plaće		154.300,00		154.300,00	100,00%
321 Naknade troškova zaposlenima		38.800,00	6.000,00	44.800,00	115,46%
322 Rashodi za materijal i energiju		63.000,00	-5.000,00	58.000,00	92,06%
323 Rashodi za usluge		314.000,00	4.500,00	318.500,00	101,43%
329 Ostali nespomenuti rashodi poslovanja		64.000,00		64.000,00	100,00%
342 Kamate za primljene kredite i zajmove		2.500,00	-2.500,00		
343 Ostali financijski rashodi		6.000,00	-3.000,00	3.000,00	50,00%
423 Prijevozna sredstva			109.861,21	109.861,21	
Izvor: 321 Vlastiti prihodi - proračunski korisnici		800,00	15.200,00	16.000,00	2000,00%
321 Naknade troškova zaposlenima			2.000,00	2.000,00	
322 Rashodi za materijal i energiju		800,00	2.200,00	3.000,00	375,00%
323 Rashodi za usluge			5.000,00	5.000,00	
422 Postrojenja i oprema			6.000,00	6.000,00	
Izvor: 383 Prenesena sredstva - vlastiti prihodi proračunskih korisnika		20.000,00	87.036,77	107.036,77	535,18%
321 Naknade troškova zaposlenima		4.500,00	5.000,00	9.500,00	211,11%
322 Rashodi za materijal i energiju			5.000,00	5.000,00	
323 Rashodi za usluge		2.000,00	26.897,98	28.897,98	1444,90%
329 Ostali nespomenuti rashodi poslovanja		13.000,00		13.000,00	100,00%
343 Ostali financijski rashodi		500,00		500,00	100,00%
422 Postrojenja i oprema			10.000,00	10.000,00	
423 Prijevozna sredstva			40.138,79	40.138,79	
T 940104 e-škole		5.000,00		5.000,00	100,00%
Funk. klas: 04 EKONOMSKI POSLOVI		5.000,00		5.000,00	100,00%
Izvor: 111 Porezni i ostali prihodi		5.000,00		5.000,00	100,00%
321 Naknade troškova zaposlenima		5.000,00		5.000,00	100,00%
T 940105 Projekt "INSULAE" - EU		2.378.700,00	-2.241.097,98	137.602,02	5,78%
Funk. klas: 04 EKONOMSKI POSLOVI		2.378.700,00	-2.241.097,98	137.602,02	5,78%
Izvor: 116 Predfinanciranje EU projekata		198.500,00	-64.897,98	133.602,02	67,31%
311 Plaće (Bruto)		95.000,00		95.000,00	100,00%
313 Doprinosi na plaće		16.000,00		16.000,00	100,00%
321 Naknade troškova zaposlenima		17.500,00	-4.000,00	13.500,00	77,14%
323 Rashodi za usluge			9.102,02	9.102,02	
422 Postrojenja i oprema		70.000,00	-70.000,00		

Oznaka	Naziv	Plan 2022. (1.)	Povećanje / smanjenje (2.)	Novi plan (3.)	Indeks (4.)
	Izvor: 321 Vlastiti prihodi - proračunski korisnici	200,00	3.800,00	4.000,00	2000,00%
	321 Naknade troškova zaposlenima	200,00	3.800,00	4.000,00	2000,00%
	Izvor: 383 Prenesena sredstva - vlastiti prihodi proračunskih korisnika	20.000,00	-20.000,00		
	422 Postrojenja i oprema	20.000,00	-20.000,00		
	Izvor: 585 Prenesena sredstva - pomoći za provođenje EU projekata - proračunski korisnici	2.010.000,00	-2.010.000,00		
	422 Postrojenja i oprema	2.010.000,00	-2.010.000,00		
	Izvor: 831 Namjenski primici-proračunski korisnici	150.000,00	-150.000,00		
	422 Postrojenja i oprema	150.000,00	-150.000,00		
	T 940106 Projekt "ISLANDER" - EU	119.000,00		119.000,00	100,00%
	Funk. klas: 04 EKONOMSKI POSLOVI	119.000,00		119.000,00	100,00%
	Izvor: 585 Prenesena sredstva - pomoći za provođenje EU projekata - proračunski korisnici	119.000,00		119.000,00	100,00%
	311 Plaće (Bruto)	87.000,00		87.000,00	100,00%
	313 Doprinosi na plaće	14.500,00		14.500,00	100,00%
	321 Naknade troškova zaposlenima	17.500,00		17.500,00	100,00%
	T 940107 Projekt "PRISMI PLUS" - EU	146.900,00	-15.000,00	131.900,00	89,79%
	Funk. klas: 04 EKONOMSKI POSLOVI	146.900,00	-15.000,00	131.900,00	89,79%
	Izvor: 111 Porezni i ostali prihodi	22.035,00	-2.250,00	19.785,00	89,79%
	311 Plaće (Bruto)	12.000,00		12.000,00	100,00%
	313 Doprinosi na plaće	1.980,00		1.980,00	100,00%
	321 Naknade troškova zaposlenima	2.430,00	-2.250,00	180,00	7,41%
	323 Rashodi za usluge	5.625,00		5.625,00	100,00%
	Izvor: 116 Predfinanciranje EU projekata	124.865,00	-39.509,19	85.355,81	68,36%
	311 Plaće (Bruto)	68.000,00		68.000,00	100,00%
	313 Doprinosi na plaće	11.220,00		11.220,00	100,00%
	321 Naknade troškova zaposlenima	13.770,00	-12.750,00	1.020,00	7,41%
	323 Rashodi za usluge	31.875,00	-26.759,19	5.115,81	16,05%
	Izvor: 383 Prenesena sredstva - vlastiti prihodi proračunskih korisnika		26.759,19	26.759,19	
	323 Rashodi za usluge		26.759,19	26.759,19	

Oznaka	Naziv	Plan 2022. (1.)	Povećanje / smanjenje (2.)	Novi plan (3.)	Indeks (4.)
Razdjel: 010 UPRAVNI ODJEL ZA SOCIJALNU POLITIKU I MLADE		71.603.000,00	2.338.000,00	73.941.000,00	103,27%
Glava: 01001 UPRAVNI ODJEL ZA SOCIJALNU POLITIKU I MLADE		11.091.348,00	-822.686,29	10.268.661,71	92,58%
Program: 1011 Javna uprava i administracija		116.048,00	-5.696,35	110.351,65	95,09%
A 101101 Materijalni rashodi Odjela		116.048,00	-5.696,35	110.351,65	95,09%
Funk. klas: 01 OPĆE JAVNE USLUGE		116.048,00	-5.696,35	110.351,65	95,09%
Izvor: 111 Porezni i ostali prihodi		116.048,00	-5.696,35	110.351,65	95,09%
321 Naknade troškova zaposlenima		20.500,00		20.500,00	100,00%
322 Rashodi za materijal i energiju		7.000,00		7.000,00	100,00%
323 Rashodi za usluge		39.250,00		39.250,00	100,00%
324 Naknade troškova osobama izvan radnog odnosa		1.500,00		1.500,00	100,00%
329 Ostali nespomenuti rashodi poslovanja		47.798,00	-5.696,35	42.101,65	88,08%
Program: 4302 Zakonski standard ustanova socijalne skrbi		5.058.433,00	-1.155.000,00	3.903.433,00	77,17%
A 430201 Centri za socijalnu skrb - materijalni rashodi		3.903.433,00		3.903.433,00	100,00%
Funk. klas: 10 SOCIJALNA ZAŠTITA		3.903.433,00		3.903.433,00	100,00%
Izvor: 443 Prihodi za decentralizirane funkcije - CZSS		3.903.433,00		3.903.433,00	100,00%
366 Pomoći proračunskim korisnicima drugih proračuna		3.903.433,00		3.903.433,00	100,00%
A 430202 Naknada za ogrjev		1.155.000,00	-1.155.000,00		
Funk. klas: 10 SOCIJALNA ZAŠTITA		1.155.000,00	-1.155.000,00		
Izvor: 443 Prihodi za decentralizirane funkcije - CZSS		1.155.000,00	-1.155.000,00		
363 Pomoći unutar općeg proračuna		1.155.000,00	-1.155.000,00		
Program: 4304 Ostali programi socijalne skrbi		3.774.867,00	270.999,55	4.045.866,55	107,18%
A 430401 Potpora Crvenom križu PGŽ		1.259.156,00	135.612,00	1.394.768,00	110,77%
Funk. klas: 10 SOCIJALNA ZAŠTITA		1.259.156,00	135.612,00	1.394.768,00	110,77%
Izvor: 111 Porezni i ostali prihodi		1.259.156,00	135.612,00	1.394.768,00	110,77%
381 Tekuće donacije		1.259.156,00	135.612,00	1.394.768,00	110,77%
T 430402 Potpora ustanovi Dječji dom "Tić" Rijeka		209.000,00		209.000,00	100,00%
Funk. klas: 10 SOCIJALNA ZAŠTITA		209.000,00		209.000,00	100,00%
Izvor: 111 Porezni i ostali prihodi		209.000,00		209.000,00	100,00%
366 Pomoći proračunskim korisnicima drugih proračuna		209.000,00		209.000,00	100,00%
T 430407 Programi ustanova i udruga u socijalnoj skrbi		906.711,00		906.711,00	100,00%
Funk. klas: 10 SOCIJALNA ZAŠTITA		906.711,00		906.711,00	100,00%
Izvor: 111 Porezni i ostali prihodi		906.711,00		906.711,00	100,00%
381 Tekuće donacije		906.711,00		906.711,00	100,00%
T 430419 Zaklada "Vaša pošta" projekt "Dobri ljudi djeci Hrvatske" - potpora djeci bez roditeljske skrbi PGŽ		50.000,00		50.000,00	100,00%
Funk. klas: 10 SOCIJALNA ZAŠTITA		50.000,00		50.000,00	100,00%
Izvor: 111 Porezni i ostali prihodi		50.000,00		50.000,00	100,00%
381 Tekuće donacije		50.000,00		50.000,00	100,00%
A 430422 Potpora programima izvaninstitucijske skrbi u JLS		350.000,00	30.388,00	380.388,00	108,68%
Funk. klas: 10 SOCIJALNA ZAŠTITA		350.000,00	30.388,00	380.388,00	108,68%
Izvor: 111 Porezni i ostali prihodi		350.000,00	25.388,00	375.388,00	107,25%
363 Pomoći unutar općeg proračuna		350.000,00	25.388,00	375.388,00	107,25%
Izvor: 181 Prenesena sredstva - opći prihodi i primici			5.000,00	5.000,00	
363 Pomoći unutar općeg proračuna			5.000,00	5.000,00	
A 430428 Provođenje logopedске terapije i rehabilitacije za djecu s područja Gorskog kotara i djecu sa posebnim potrebama		100.000,00	4.999,55	104.999,55	105,00%
Funk. klas: 10 SOCIJALNA ZAŠTITA		100.000,00	4.999,55	104.999,55	105,00%
Izvor: 111 Porezni i ostali prihodi		100.000,00		100.000,00	100,00%
363 Pomoći unutar općeg proračuna		100.000,00		100.000,00	100,00%
Izvor: 181 Prenesena sredstva - opći prihodi i primici			4.999,55	4.999,55	
363 Pomoći unutar općeg proračuna			4.999,55	4.999,55	
T 430434 Program sprječavanja svih oblika nasilja nad ženama		100.000,00		100.000,00	100,00%

Oznaka	Naziv	Plan 2022. (1.)	Povećanje / smanjenje (2.)	Novi plan (3.)	Indeks (4.)
	Funk. klas: 10 SOCIJALNA ZAŠTITA	100.000,00		100.000,00	100,00%
	Izvor: 111 Porezni i ostali prihodi	100.000,00		100.000,00	100,00%
	381 Tekuće donacije	100.000,00		100.000,00	100,00%
	A 430435 Troškovi prijevoza i ukopa HRVI i branitelja iz Domovinskog rata	300.000,00	100.000,00	400.000,00	133,33%
	Funk. klas: 10 SOCIJALNA ZAŠTITA	300.000,00	100.000,00	400.000,00	133,33%
	Izvor: 111 Porezni i ostali prihodi	300.000,00	100.000,00	400.000,00	133,33%
	372 Ostale naknade građanima i kućanstvima iz proračuna	300.000,00	100.000,00	400.000,00	133,33%
	K 430437 Županijski dom za starije osobe u Klani	500.000,00		500.000,00	100,00%
	Funk. klas: 10 SOCIJALNA ZAŠTITA	500.000,00		500.000,00	100,00%
	Izvor: 111 Porezni i ostali prihodi	500.000,00		500.000,00	100,00%
	363 Pomoći unutar općeg proračuna	500.000,00		500.000,00	100,00%
	Program: 4305 Unapređenje položaja mladih	2.142.000,00	67.010,51	2.209.010,51	103,13%
	T 430501 Županija prijatelj djece	37.500,00		37.500,00	100,00%
	Funk. klas: 10 SOCIJALNA ZAŠTITA	37.500,00		37.500,00	100,00%
	Izvor: 111 Porezni i ostali prihodi	37.500,00		37.500,00	100,00%
	329 Ostali nespomenuti rashodi poslovanja	12.500,00		12.500,00	100,00%
	363 Pomoći unutar općeg proračuna	25.000,00		25.000,00	100,00%
	T 430502 Samoorganiziranje, informiranje i uključivanje djece i mladih	394.500,00		394.500,00	100,00%
	Funk. klas: 10 SOCIJALNA ZAŠTITA	394.500,00		394.500,00	100,00%
	Izvor: 111 Porezni i ostali prihodi	394.500,00		394.500,00	100,00%
	381 Tekuće donacije	394.500,00		394.500,00	100,00%
	T 430504 Ured za mlade PGŽ - poticanje samozapošljavanja, socijalnog poduzetništva i zadrugarstva	480.000,00	-241.000,00	239.000,00	49,79%
	Funk. klas: 10 SOCIJALNA ZAŠTITA	480.000,00	-241.000,00	239.000,00	49,79%
	Izvor: 111 Porezni i ostali prihodi	480.000,00	-241.000,00	239.000,00	49,79%
	363 Pomoći unutar općeg proračuna	209.000,00		209.000,00	100,00%
	381 Tekuće donacije	271.000,00	-241.000,00	30.000,00	11,07%
	A 430505 Savjet mladih PGŽ	30.000,00		30.000,00	100,00%
	Funk. klas: 10 SOCIJALNA ZAŠTITA	30.000,00		30.000,00	100,00%
	Izvor: 111 Porezni i ostali prihodi	30.000,00		30.000,00	100,00%
	323 Rashodi za usluge	11.000,00		11.000,00	100,00%
	324 Naknade troškova osobama izvan radnog odnosa	8.000,00		8.000,00	100,00%
	329 Ostali nespomenuti rashodi poslovanja	11.000,00		11.000,00	100,00%
	T 430509 PGŽlab - poticanje razvoja socijalnih inovacija na području PGŽ - Sveučilište u Rijeci	50.000,00	50.000,00	100.000,00	200,00%
	Funk. klas: 10 SOCIJALNA ZAŠTITA	50.000,00	50.000,00	100.000,00	200,00%
	Izvor: 111 Porezni i ostali prihodi	50.000,00		50.000,00	100,00%
	366 Pomoći proračunskim korisnicima drugih proračuna	50.000,00		50.000,00	100,00%
	Izvor: 181 Prenesena sredstva - opći prihodi i primici		50.000,00	50.000,00	
	366 Pomoći proračunskim korisnicima drugih proračuna		50.000,00	50.000,00	
	A 430511 Poticanje inicijativa usmjerenih na mlade - Sveučilište u Rijeci	50.000,00		50.000,00	100,00%
	Funk. klas: 10 SOCIJALNA ZAŠTITA	50.000,00		50.000,00	100,00%
	Izvor: 111 Porezni i ostali prihodi	50.000,00		50.000,00	100,00%
	366 Pomoći proračunskim korisnicima drugih proračuna	50.000,00		50.000,00	100,00%
	A 430513 Ured za demografiju	1.000.000,00		1.000.000,00	100,00%
	Funk. klas: 10 SOCIJALNA ZAŠTITA	1.000.000,00		1.000.000,00	100,00%
	Izvor: 111 Porezni i ostali prihodi	1.000.000,00		1.000.000,00	100,00%
	363 Pomoći unutar općeg proračuna	1.000.000,00		1.000.000,00	100,00%
	A 430514 Program pružanja socijalne usluge rane intervencije	100.000,00	3.010,51	103.010,51	103,01%
	Funk. klas: 10 SOCIJALNA ZAŠTITA	100.000,00	3.010,51	103.010,51	103,01%
	Izvor: 111 Porezni i ostali prihodi	100.000,00		100.000,00	100,00%
	363 Pomoći unutar općeg proračuna	100.000,00		100.000,00	100,00%

Oznaka	Naziv	Plan 2022. (1.)	Povećanje / smanjenje (2.)	Novi plan (3.)	Indeks (4.)
	Izvor: 181 Prenesena sredstva - opći prihodi i primici		3.010,51	3.010,51	
	363 Pomoći unutar općeg proračuna		3.010,51	3.010,51	
	T 430515 Projekt zapošljavanja osoba s invaliditetom - integrativna radionica		255.000,00	255.000,00	
	Funk. klas: 10 SOCIJALNA ZAŠTITA		255.000,00	255.000,00	
	Izvor: 111 Porezni i ostali prihodi		255.000,00	255.000,00	
	351 Subvencije trgovačkim društvima u javnom sektoru		5.000,00	5.000,00	
	532 Dionice i udjeli u glavnici trgovačkih društava u javnom sektoru		250.000,00	250.000,00	
	Glava: 01002 ŽUPANIJSKE USTANOVE U SOCIJALNOJ SKRBI	60.511.652,00	3.160.686,29	63.672.338,29	105,22%
	Program: 4302 Zakonski standard ustanova socijalne skrbi	57.162.819,00	1.577.040,42	58.739.859,42	102,76%
	A 430204 Redovna djelatnost domova za starije osobe	52.127.819,00	1.081.304,25	53.209.123,25	102,07%
	Funk. klas: 10 SOCIJALNA ZAŠTITA	52.127.819,00	1.081.304,25	53.209.123,25	102,07%
	Izvor: 111 Porezni i ostali prihodi	301.860,00	580.000,00	881.860,00	292,14%
	311 Plaće (Bruto)		180.000,00	180.000,00	
	322 Rashodi za materijal i energiju		400.000,00	400.000,00	
	323 Rashodi za usluge	229.060,00		229.060,00	100,00%
	329 Ostali nespomenuti rashodi poslovanja	72.800,00		72.800,00	100,00%
	Izvor: 321 Vlastiti prihodi - proračunski korisnici	119.840,00	50.090,00	169.930,00	141,80%
	311 Plaće (Bruto)	74.000,00		74.000,00	100,00%
	321 Naknade troškova zaposlenima	6.000,00		6.000,00	100,00%
	323 Rashodi za usluge	12.500,00		12.500,00	100,00%
	343 Ostali financijski rashodi	1.800,00	90,00	1.890,00	105,00%
	422 Postrojenja i oprema	25.540,00	50.000,00	75.540,00	295,77%
	Izvor: 431 Prihodi za posebne namjene - proračunski korisnici	39.517.910,00	336.986,00	39.854.896,00	100,85%
	311 Plaće (Bruto)	18.326.096,00	125.351,00	18.451.447,00	100,68%
	312 Ostali rashodi za zaposlene	1.458.086,00	8.000,00	1.466.086,00	100,55%
	313 Doprinosi na plaće	3.579.036,00	126.729,00	3.705.765,00	103,54%
	321 Naknade troškova zaposlenima	1.389.525,00	-20.525,00	1.369.000,00	98,52%
	322 Rashodi za materijal i energiju	9.558.731,00	359.999,00	9.918.730,00	103,77%
	323 Rashodi za usluge	4.211.728,00	-67.322,00	4.144.406,00	98,40%
	329 Ostali nespomenuti rashodi poslovanja	287.970,00	8.070,00	296.040,00	102,80%
	342 Kamate za primljene kredite i zajmove		22.450,00	22.450,00	
	343 Ostali financijski rashodi	45.789,00	-7.929,00	37.860,00	82,68%
	372 Ostale naknade građanima i kućanstvima iz proračuna	160.067,00	-1.067,00	159.000,00	99,33%
	412 Nematerijalna imovina	50.000,00		50.000,00	100,00%
	422 Postrojenja i oprema	294.122,00	-100.340,00	193.782,00	65,88%
	451 Dodatna ulaganja na građevinskim objektima	156.760,00	-116.430,00	40.330,00	25,73%
	Izvor: 444 Prihodi za decentralizirane funkcije - DSN	12.115.279,00	15.088,00	12.130.367,00	100,12%
	311 Plaće (Bruto)	8.738.785,00	-210.000,00	8.528.785,00	97,60%
	313 Doprinosi na plaće	987.180,00	-40.000,00	947.180,00	95,95%
	322 Rashodi za materijal i energiju	1.503.402,00	250.000,00	1.753.402,00	116,63%
	323 Rashodi za usluge	600.000,00		600.000,00	100,00%
	422 Postrojenja i oprema	285.912,00	15.088,00	301.000,00	105,28%
	Izvor: 483 Prenesena sredstva - namjenski prihodi - proračunski korisnici	61.330,00	-61.330,00		
	311 Plaće (Bruto)	15.000,00	-15.000,00		
	322 Rashodi za materijal i energiju	46.330,00	-46.330,00		
	Izvor: 521 Pomoći - proračunski korisnici	6.000,00	48.000,00	54.000,00	900,00%
	311 Plaće (Bruto)		50.000,00	50.000,00	
	322 Rashodi za materijal i energiju	6.000,00	-2.000,00	4.000,00	66,67%
	Izvor: 621 Donacije - proračunski korisnici		86.870,25	86.870,25	
	322 Rashodi za materijal i energiju		7.209,00	7.209,00	
	422 Postrojenja i oprema		13.231,25	13.231,25	

Oznaka	Naziv	Plan 2022. (1.)	Povećanje / smanjenje (2.)	Novi plan (3.)	Indeks (4.)
	451 Dodatna ulaganja na građevinskim objektima		66.430,00	66.430,00	
	Izvor: 682 Prenesena sredstva - donacije - proračunski korisnici		5.600,00	5.600,00	
	422 Postrojenja i oprema		5.600,00	5.600,00	
	Izvor: 731 Prihodi od prodaje ili zamjene nefin. imov. i naknade štete s naslova osiguranja - prorač. korisnici	5.600,00	20.000,00	25.600,00	457,14%
	422 Postrojenja i oprema	5.600,00	20.000,00	25.600,00	457,14%
	A 430205 Redovna djelatnost Centra za rehabilitaciju "Fortica" Kraljevica	5.035.000,00	495.736,17	5.530.736,17	109,85%
	Funk. klas: 10 SOCIJALNA ZAŠTITA	5.035.000,00	495.736,17	5.530.736,17	109,85%
	Izvor: 111 Porezni i ostali prihodi	1.037.000,00	250.000,00	1.287.000,00	124,11%
	311 Plaće (Bruto)	571.000,00	150.000,00	721.000,00	126,27%
	312 Ostali rashodi za zaposlene	50.000,00		50.000,00	100,00%
	322 Rashodi za materijal i energiju	331.500,00	100.000,00	431.500,00	130,17%
	323 Rashodi za usluge	67.000,00		67.000,00	100,00%
	329 Ostali nespomenuti rashodi poslovanja	17.500,00		17.500,00	100,00%
	Izvor: 321 Vlastiti prihodi - proračunski korisnici	148.000,00	210.000,00	358.000,00	241,89%
	312 Ostali rashodi za zaposlene		30.000,00	30.000,00	
	321 Naknade troškova zaposlenima		6.000,00	6.000,00	
	322 Rashodi za materijal i energiju	86.500,00	174.000,00	260.500,00	301,16%
	323 Rashodi za usluge	60.000,00		60.000,00	100,00%
	329 Ostali nespomenuti rashodi poslovanja	1.000,00		1.000,00	100,00%
	343 Ostali financijski rashodi	500,00		500,00	100,00%
	Izvor: 431 Prihodi za posebne namjene - proračunski korisnici	58.000,00	70.000,00	128.000,00	220,69%
	311 Plaće (Bruto)		70.000,00	70.000,00	
	372 Ostale naknade građanima i kućanstvima iz proračuna	58.000,00		58.000,00	100,00%
	Izvor: 521 Pomoći - proračunski korisnici	3.792.000,00	-55.000,00	3.737.000,00	98,55%
	311 Plaće (Bruto)	2.570.000,00	-148.500,00	2.421.500,00	94,22%
	312 Ostali rashodi za zaposlene	94.000,00		94.000,00	100,00%
	313 Doprinosi na plaće	510.000,00	10.500,00	520.500,00	102,06%
	321 Naknade troškova zaposlenima	146.000,00	8.000,00	154.000,00	105,48%
	322 Rashodi za materijal i energiju	275.000,00	-8.000,00	267.000,00	97,09%
	323 Rashodi za usluge	164.000,00		164.000,00	100,00%
	329 Ostali nespomenuti rashodi poslovanja	29.500,00	60.000,00	89.500,00	303,39%
	343 Ostali financijski rashodi	3.500,00	23.000,00	26.500,00	757,14%
	Izvor: 582 Prenesena sredstva - pomoći - proračunski korisnici		3.736,17	3.736,17	
	322 Rashodi za materijal i energiju		3.736,17	3.736,17	
	Izvor: 621 Donacije - proračunski korisnici		10.000,00	10.000,00	
	422 Postrojenja i oprema		10.000,00	10.000,00	
	Izvor: 731 Prihodi od prodaje ili zamjene nefin. imov. i naknade štete s naslova osiguranja - prorač. korisnici		7.000,00	7.000,00	
	323 Rashodi za usluge		7.000,00	7.000,00	
	Program: 4303 Programi županijskih ustanova iznad zakonskog standarda	503.300,00	-26.000,00	477.300,00	94,83%
	T 430302 Radno okupacijske i rekreativne aktivnosti korisnika u domovima za starije osobe	197.000,00		197.000,00	100,00%
	Funk. klas: 10 SOCIJALNA ZAŠTITA	197.000,00		197.000,00	100,00%
	Izvor: 111 Porezni i ostali prihodi	35.000,00	-15.000,00	20.000,00	57,14%
	322 Rashodi za materijal i energiju	25.000,00	-10.000,00	15.000,00	60,00%
	329 Ostali nespomenuti rashodi poslovanja	5.000,00		5.000,00	100,00%
	422 Postrojenja i oprema	5.000,00	-5.000,00		
	Izvor: 111 Porezni i ostali prihodi	162.000,00	15.000,00	177.000,00	109,26%
	311 Plaće (Bruto)	40.000,00		40.000,00	100,00%
	322 Rashodi za materijal i energiju	95.000,00		95.000,00	100,00%
	422 Postrojenja i oprema	27.000,00	15.000,00	42.000,00	155,56%

Oznaka	Naziv	Plan 2022. (1.)	Povećanje / smanjenje (2.)	Novi plan (3.)	Indeks (4.)
T 430303	Izvaninstitucijska skrb - "Halo pomoć" - DZSO "Kantrida"	54.000,00		54.000,00	100,00%
	Funk. klas: 10 SOCIJALNA ZAŠTITA	54.000,00		54.000,00	100,00%
	Izvor: 111 Porezni i ostali prihodi	54.000,00		54.000,00	100,00%
	311 Plaće (Bruto)	40.000,00		40.000,00	100,00%
	322 Rashodi za materijal i energiju	14.000,00		14.000,00	100,00%
T 430307	Informatizacija domova za starije osobe	36.750,00		36.750,00	100,00%
	Funk. klas: 10 SOCIJALNA ZAŠTITA	36.750,00		36.750,00	100,00%
	Izvor: 111 Porezni i ostali prihodi	36.750,00		36.750,00	100,00%
	323 Rashodi za usluge	36.750,00		36.750,00	100,00%
A 430315	Fizikalna terapija - DZSO Veli Lošinj i Centar za rehabilitaciju "Fortica"	93.450,00		93.450,00	100,00%
	Funk. klas: 10 SOCIJALNA ZAŠTITA	93.450,00		93.450,00	100,00%
	Izvor: 111 Porezni i ostali prihodi	51.000,00		51.000,00	100,00%
	323 Rashodi za usluge	51.000,00		51.000,00	100,00%
	Izvor: 111 Porezni i ostali prihodi	42.450,00		42.450,00	100,00%
	311 Plaće (Bruto)	42.450,00		42.450,00	100,00%
A 430316	Edukacija djelatnika domova za starije osobe	96.100,00		96.100,00	100,00%
	Funk. klas: 10 SOCIJALNA ZAŠTITA	96.100,00		96.100,00	100,00%
	Izvor: 111 Porezni i ostali prihodi	96.100,00		96.100,00	100,00%
	321 Naknade troškova zaposlenima	96.100,00		96.100,00	100,00%
A 430324	Ostali programi ustanova socijalne skrbi	26.000,00	-26.000,00		
	Funk. klas: 10 SOCIJALNA ZAŠTITA	26.000,00	-26.000,00		
	Izvor: 521 Pomoći - proračunski korisnici	26.000,00	-26.000,00		
	311 Plaće (Bruto)	12.000,00	-12.000,00		
	321 Naknade troškova zaposlenima	9.000,00	-9.000,00		
	322 Rashodi za materijal i energiju	3.000,00	-3.000,00		
	323 Rashodi za usluge	2.000,00	-2.000,00		
	Program: 4306 Kapitalna ulaganja u ustanove socijalne skrbi	2.845.533,00	1.609.645,87	4.455.178,87	156,57%
K 430601	Adaptacija i rekonstrukcija objekata ustanova socijalne skrbi	2.845.533,00	837.602,09	3.683.135,09	129,44%
	Funk. klas: 10 SOCIJALNA ZAŠTITA	2.845.533,00	837.602,09	3.683.135,09	129,44%
	Izvor: 111 Porezni i ostali prihodi	1.025.445,00	250.000,00	1.275.445,00	124,38%
	323 Rashodi za usluge	725.445,00		725.445,00	100,00%
	422 Postrojenja i oprema		250.000,00	250.000,00	
	451 Dodatna ulaganja na građevinskim objektima	300.000,00		300.000,00	100,00%
	Izvor: 181 Prenesena sredstva - opći prihodi i primici		622.039,72	622.039,72	
	323 Rashodi za usluge		250.409,37	250.409,37	
	451 Dodatna ulaganja na građevinskim objektima		371.630,35	371.630,35	
	Izvor: 321 Vlastiti prihodi - proračunski korisnici	80.000,00	-50.000,00	30.000,00	37,50%
	451 Dodatna ulaganja na građevinskim objektima	80.000,00	-50.000,00	30.000,00	37,50%
	Izvor: 444 Prihodi za decentralizirane funkcije - DSN	240.088,00	-15.088,00	225.000,00	93,72%
	451 Dodatna ulaganja na građevinskim objektima	240.088,00	-15.088,00	225.000,00	93,72%
	Izvor: 483 Prenesena sredstva - namjenski prihodi - proračunski korisnici	1.500.000,00	30.650,37	1.530.650,37	102,04%
	451 Dodatna ulaganja na građevinskim objektima	1.500.000,00	30.650,37	1.530.650,37	102,04%
K 430608	Adaptacija i rekonstrukcija objekata ustanova socijalne skrbi - Centar za rehabilitaciju "Fortica" Kraljevica		272.043,78	272.043,78	
	Funk. klas: 10 SOCIJALNA ZAŠTITA		272.043,78	272.043,78	
	Izvor: 181 Prenesena sredstva - opći prihodi i primici		272.043,78	272.043,78	
	323 Rashodi za usluge		272.043,78	272.043,78	
K 430609	Unapređenje smještajnog kapaciteta u DZSO "Marko A. Stuparić" Veli Lošinj		250.000,00	250.000,00	
	Funk. klas: 10 SOCIJALNA ZAŠTITA		250.000,00	250.000,00	
	Izvor: 111 Porezni i ostali prihodi		250.000,00	250.000,00	
	323 Rashodi za usluge		53.250,00	53.250,00	

Oznaka	Naziv	Plan 2022. (1.)	Povećanje / smanjenje (2.)	Novi plan (3.)	Indeks (4.)
426	Nematerijalna proizvedena imovina		196.750,00	196.750,00	
T 430610	Projekt uštede energije u Domu za starije osobe "Kantrida" Rijeka		250.000,00	250.000,00	
	Funk. klas: 10 SOCIJALNA ZAŠTITA		250.000,00	250.000,00	
	Izvor: 111 Porezni i ostali prihodi		250.000,00	250.000,00	
422	Postrojenja i oprema		250.000,00	250.000,00	

Oznaka	Naziv	Plan 2022. (1.)	Povećanje / smanjenje (2.)	Novi plan (3.)	Indeks (4.)
Razdjel: 011 UPRAVNI ODJEL ZA KULTURU, SPORT I TEHNIČKU KULTURU		33.921.000,00	3.895.000,00	37.816.000,00	111,48%
Glava: 01101 UPRAVNI ODJEL ZA KULTURU, SPORT I TEHNIČKU KULTURU		18.658.621,00	2.759.374,43	21.417.995,43	114,79%
Program: 1111 Javna uprava i administracija		120.621,00	-1.312,20	119.308,80	98,91%
A 111101 Materijalni rashodi Odjela		120.621,00	-1.312,20	119.308,80	98,91%
Funk. klas: 01 OPĆE JAVNE USLUGE		120.621,00	-1.312,20	119.308,80	98,91%
Izvor: 111 Porezni i ostali prihodi		120.621,00	-1.312,20	119.308,80	98,91%
321 Naknade troškova zaposlenima		20.000,00		20.000,00	100,00%
322 Rashodi za materijal i energiju		6.000,00		6.000,00	100,00%
323 Rashodi za usluge		69.285,00		69.285,00	100,00%
324 Naknade troškova osobama izvan radnog odnosa		1.000,00		1.000,00	100,00%
329 Ostali nespomenuti rashodi poslovanja		24.336,00	-1.312,20	23.023,80	94,61%
Program: 5104 Poticanje kulturnih djelatnosti		4.358.000,00	770.000,00	5.128.000,00	117,67%
A 510401 Kulturno vijeće Primorsko-goranske županije		33.000,00		33.000,00	100,00%
Funk. klas: 08 REKREACIJA, KULTURA, RELIGIJA		33.000,00		33.000,00	100,00%
Izvor: 111 Porezni i ostali prihodi		33.000,00		33.000,00	100,00%
329 Ostali nespomenuti rashodi poslovanja		33.000,00		33.000,00	100,00%
A 510403 Županijski bibliobus - Gradska knjižnica Rijeka		440.000,00		440.000,00	100,00%
Funk. klas: 08 REKREACIJA, KULTURA, RELIGIJA		440.000,00		440.000,00	100,00%
Izvor: 111 Porezni i ostali prihodi		440.000,00		440.000,00	100,00%
366 Pomoći proračunskim korisnicima drugih proračuna		440.000,00		440.000,00	100,00%
A 510408 Nagrađivanje kvalitete kulturnog stvaralaštva		250.000,00		250.000,00	100,00%
Funk. klas: 08 REKREACIJA, KULTURA, RELIGIJA		250.000,00		250.000,00	100,00%
Izvor: 111 Porezni i ostali prihodi		250.000,00		250.000,00	100,00%
366 Pomoći proračunskim korisnicima drugih proračuna		75.000,00	10.000,00	85.000,00	113,33%
381 Tekuće donacije		175.000,00	-10.000,00	165.000,00	94,29%
T 510418 (Za)voli kazalište - HNK Ivana pl. Zajca Rijeka		470.000,00		470.000,00	100,00%
Funk. klas: 08 REKREACIJA, KULTURA, RELIGIJA		470.000,00		470.000,00	100,00%
Izvor: 111 Porezni i ostali prihodi		470.000,00		470.000,00	100,00%
366 Pomoći proračunskim korisnicima drugih proračuna		470.000,00		470.000,00	100,00%
A 510427 Županijski filmski ured - Art kino Rijeka		80.000,00		80.000,00	100,00%
Funk. klas: 08 REKREACIJA, KULTURA, RELIGIJA		80.000,00		80.000,00	100,00%
Izvor: 111 Porezni i ostali prihodi		80.000,00		80.000,00	100,00%
366 Pomoći proračunskim korisnicima drugih proračuna		80.000,00		80.000,00	100,00%
A 510428 Subvencije trgovačkim društvima u kulturi		110.000,00		110.000,00	100,00%
Funk. klas: 08 REKREACIJA, KULTURA, RELIGIJA		110.000,00		110.000,00	100,00%
Izvor: 111 Porezni i ostali prihodi		110.000,00		110.000,00	100,00%
352 Subvencije trgovačkim društvima, poljoprivrednicima i obrtnicima izvan javnog sektora		110.000,00		110.000,00	100,00%
K 510432 Novi stalni postav muzejske zbirke Kastavštine - Grad Kastav			100.000,00	100.000,00	
Funk. klas: 08 REKREACIJA, KULTURA, RELIGIJA			100.000,00	100.000,00	
Izvor: 111 Porezni i ostali prihodi			100.000,00	100.000,00	
363 Pomoći unutar općeg proračuna			100.000,00	100.000,00	
A 510435 Program javnih potreba u kulturi		2.100.000,00		2.100.000,00	100,00%
Funk. klas: 08 REKREACIJA, KULTURA, RELIGIJA		2.100.000,00		2.100.000,00	100,00%
Izvor: 111 Porezni i ostali prihodi		2.100.000,00		2.100.000,00	100,00%
363 Pomoći unutar općeg proračuna		50.000,00	-11.000,00	39.000,00	78,00%
366 Pomoći proračunskim korisnicima drugih proračuna		525.000,00	-80.000,00	445.000,00	84,76%
381 Tekuće donacije		1.525.000,00	91.000,00	1.616.000,00	105,97%
A 510436 Kulturna mreža Primorsko-goranske županije		100.000,00		100.000,00	100,00%
Funk. klas: 08 REKREACIJA, KULTURA, RELIGIJA		100.000,00		100.000,00	100,00%
Izvor: 111 Porezni i ostali prihodi		100.000,00		100.000,00	100,00%
323 Rashodi za usluge		100.000,00		100.000,00	100,00%

Oznaka	Naziv	Plan 2022. (1.)	Povećanje / smanjenje (2.)	Novi plan (3.)	Indeks (4.)
K 510437	Opremanje Gradske knjižnice Rijeka - Gradska knjižnica Rijeka	200.000,00		200.000,00	100,00%
	Funk. klas: 08 REKREACIJA, KULTURA, RELIGIJA	200.000,00		200.000,00	100,00%
	Izvor: 111 Porezni i ostali prihodi	200.000,00		200.000,00	100,00%
	363 Pomoći unutar općeg proračuna	200.000,00	-200.000,00		
	366 Pomoći proračunskim korisnicima drugih proračuna		200.000,00	200.000,00	
K 510438	Obnova spomenika na Matić poljani - Općina Mrkopalj	75.000,00		75.000,00	100,00%
	Funk. klas: 08 REKREACIJA, KULTURA, RELIGIJA	75.000,00		75.000,00	100,00%
	Izvor: 111 Porezni i ostali prihodi	75.000,00		75.000,00	100,00%
	363 Pomoći unutar općeg proračuna	75.000,00		75.000,00	100,00%
K 510439	Kuća Halubajškega zvončara - Općina Viškovo	500.000,00		500.000,00	100,00%
	Funk. klas: 08 REKREACIJA, KULTURA, RELIGIJA	500.000,00		500.000,00	100,00%
	Izvor: 111 Porezni i ostali prihodi	500.000,00		500.000,00	100,00%
	363 Pomoći unutar općeg proračuna	500.000,00		500.000,00	100,00%
K 510440	Kuća kostrenskih pomoraca - Općina Kostrena		100.000,00	100.000,00	
	Funk. klas: 08 REKREACIJA, KULTURA, RELIGIJA		100.000,00	100.000,00	
	Izvor: 111 Porezni i ostali prihodi		100.000,00	100.000,00	
	363 Pomoći unutar općeg proračuna		100.000,00	100.000,00	
T 510441	Izdavanje monografije "Grboslovna baština cresko-lošinjskog otočja" - Creski muzej		50.000,00	50.000,00	
	Funk. klas: 08 REKREACIJA, KULTURA, RELIGIJA		50.000,00	50.000,00	
	Izvor: 111 Porezni i ostali prihodi		50.000,00	50.000,00	
	366 Pomoći proračunskim korisnicima drugih proračuna		50.000,00	50.000,00	
T 510442	Pomoć za održavanje zgrade HNK Ivana pl. Zajca - Grad Rijeka		520.000,00	520.000,00	
	Funk. klas: 08 REKREACIJA, KULTURA, RELIGIJA		520.000,00	520.000,00	
	Izvor: 181 Prenesena sredstva - opći prihodi i primici		520.000,00	520.000,00	
	363 Pomoći unutar općeg proračuna		520.000,00	520.000,00	
	Program: 5105 Poticanje i promicanje sporta	12.175.000,00	2.550.000,00	14.725.000,00	120,94%
A 510505	Nagrađivanje kvalitete u sportu	250.000,00		250.000,00	100,00%
	Funk. klas: 08 REKREACIJA, KULTURA, RELIGIJA	250.000,00		250.000,00	100,00%
	Izvor: 111 Porezni i ostali prihodi	250.000,00		250.000,00	100,00%
	381 Tekuće donacije	250.000,00		250.000,00	100,00%
A 510518	Upravljanje RSRTC Platak - Goranski sportski centar d.o.o.	3.215.000,00	699.000,00	3.914.000,00	121,74%
	Funk. klas: 08 REKREACIJA, KULTURA, RELIGIJA	3.215.000,00	699.000,00	3.914.000,00	121,74%
	Izvor: 111 Porezni i ostali prihodi	3.215.000,00		3.215.000,00	100,00%
	351 Subvencije trgovačkim društvima u javnom sektoru	3.215.000,00		3.215.000,00	100,00%
	Izvor: 181 Prenesena sredstva - opći prihodi i primici		699.000,00	699.000,00	
	386 Kapitalne pomoći		699.000,00	699.000,00	
A 510519	Centar bazičnih sportskih priprema - Goranski sportski centar d.o.o.	2.000.000,00	656.000,00	2.656.000,00	132,80%
	Funk. klas: 08 REKREACIJA, KULTURA, RELIGIJA	2.000.000,00	656.000,00	2.656.000,00	132,80%
	Izvor: 111 Porezni i ostali prihodi	2.000.000,00		2.000.000,00	100,00%
	351 Subvencije trgovačkim društvima u javnom sektoru	2.000.000,00		2.000.000,00	100,00%
	Izvor: 181 Prenesena sredstva - opći prihodi i primici		656.000,00	656.000,00	
	386 Kapitalne pomoći		656.000,00	656.000,00	
K 510526	Sportska dvorana u Loparu - Općina Lopar		250.000,00	250.000,00	
	Funk. klas: 08 REKREACIJA, KULTURA, RELIGIJA		250.000,00	250.000,00	
	Izvor: 181 Prenesena sredstva - opći prihodi i primici		250.000,00	250.000,00	
	363 Pomoći unutar općeg proračuna		250.000,00	250.000,00	
K 510528	Regionalni razvoj sportske infrastrukture	100.000,00	-100.000,00		
	Funk. klas: 08 REKREACIJA, KULTURA, RELIGIJA	100.000,00	-100.000,00		
	Izvor: 111 Porezni i ostali prihodi	100.000,00	-100.000,00		
	363 Pomoći unutar općeg proračuna	100.000,00	-100.000,00		
K 510531	Biatlon Centar Mrkopalj - Općina Mrkopalj	400.000,00		400.000,00	100,00%

Oznaka	Naziv	Plan 2022. (1.)	Povećanje / smanjenje (2.)	Novi plan (3.)	Indeks (4.)
Funk. klas: 08 REKREACIJA, KULTURA, RELIGIJA		400.000,00		400.000,00	100,00%
Izvor: 111 Porezni i ostali prihodi		400.000,00		400.000,00	100,00%
363 Pomoći unutar općeg proračuna		400.000,00		400.000,00	100,00%
A 510532 Strategija razvoja sporta PGŽ		60.000,00	45.000,00	105.000,00	175,00%
Funk. klas: 08 REKREACIJA, KULTURA, RELIGIJA		60.000,00	45.000,00	105.000,00	175,00%
Izvor: 181 Prenesena sredstva - opći prihodi i primici		60.000,00	45.000,00	105.000,00	175,00%
323 Rashodi za usluge		60.000,00	45.000,00	105.000,00	175,00%
K 510533 Obnova nogometnih igrališta - Grad Rijeka		2.000.000,00		2.000.000,00	100,00%
Funk. klas: 08 REKREACIJA, KULTURA, RELIGIJA		2.000.000,00		2.000.000,00	100,00%
Izvor: 111 Porezni i ostali prihodi			1.000.000,00	1.000.000,00	
363 Pomoći unutar općeg proračuna			1.000.000,00	1.000.000,00	
Izvor: 181 Prenesena sredstva - opći prihodi i primici		1.000.000,00		1.000.000,00	100,00%
363 Pomoći unutar općeg proračuna		1.000.000,00		1.000.000,00	100,00%
Izvor: 611 Donacije		1.000.000,00	-1.000.000,00		
363 Pomoći unutar općeg proračuna		1.000.000,00	-1.000.000,00		
A 510534 Program javnih potreba u sportu - Zajednica sportova PGŽ		4.150.000,00	1.000.000,00	5.150.000,00	124,10%
Funk. klas: 08 REKREACIJA, KULTURA, RELIGIJA		4.150.000,00	1.000.000,00	5.150.000,00	124,10%
Izvor: 111 Porezni i ostali prihodi		4.150.000,00	-1.000.000,00	3.150.000,00	75,90%
381 Tekuće donacije		4.150.000,00	-1.000.000,00	3.150.000,00	75,90%
Izvor: 181 Prenesena sredstva - opći prihodi i primici			1.000.000,00	1.000.000,00	
381 Tekuće donacije			1.000.000,00	1.000.000,00	
Izvor: 611 Donacije			1.000.000,00	1.000.000,00	
381 Tekuće donacije			1.000.000,00	1.000.000,00	
Program: 5106 Poticanje i promicanje tehničke kulture		780.000,00	20.000,00	800.000,00	102,56%
A 510610 Strategija razvoja tehničke kulture PGŽ		50.000,00	20.000,00	70.000,00	140,00%
Funk. klas: 08 REKREACIJA, KULTURA, RELIGIJA		50.000,00	20.000,00	70.000,00	140,00%
Izvor: 181 Prenesena sredstva - opći prihodi i primici		50.000,00	20.000,00	70.000,00	140,00%
323 Rashodi za usluge		50.000,00	20.000,00	70.000,00	140,00%
A 510611 Nagrađivanje kvalitete u tehničkoj kulturi		30.000,00		30.000,00	100,00%
Funk. klas: 08 REKREACIJA, KULTURA, RELIGIJA		30.000,00		30.000,00	100,00%
Izvor: 111 Porezni i ostali prihodi		30.000,00		30.000,00	100,00%
381 Tekuće donacije		30.000,00		30.000,00	100,00%
A 510612 Program javnih potreba u tehničkoj kulturi		700.000,00		700.000,00	100,00%
Funk. klas: 08 REKREACIJA, KULTURA, RELIGIJA		700.000,00		700.000,00	100,00%
Izvor: 111 Porezni i ostali prihodi		700.000,00		700.000,00	100,00%
366 Pomoći proračunskim korisnicima drugih proračuna			25.000,00	25.000,00	
381 Tekuće donacije		700.000,00	-25.000,00	675.000,00	96,43%
Program: 5107 Kulturno-povijesna baština		1.225.000,00	-579.313,37	645.686,63	52,71%
T 510713 Interpretacijski centar prirodne baštine Primorsko-goranske županije - EU		1.025.000,00	-1.025.000,00		
Funk. klas: 08 REKREACIJA, KULTURA, RELIGIJA		1.025.000,00	-1.025.000,00		
Izvor: 181 Prenesena sredstva - opći prihodi i primici		255.000,00	-255.000,00		
422 Postrojenja i oprema		255.000,00	-255.000,00		
Izvor: 515 Pomoći za provođenje EU projekata		770.000,00	-770.000,00		
322 Rashodi za materijal i energiju		45.000,00	-45.000,00		
323 Rashodi za usluge		23.000,00	-23.000,00		
422 Postrojenja i oprema		537.000,00	-537.000,00		
426 Nematerijalna proizvedena imovina		165.000,00	-165.000,00		
A 510714 Održivost rezultata projekta Kulturno-turistička ruta Putovima Frankopana		200.000,00	445.686,63	645.686,63	322,84%
Funk. klas: 08 REKREACIJA, KULTURA, RELIGIJA		200.000,00	445.686,63	645.686,63	322,84%
Izvor: 111 Porezni i ostali prihodi		200.000,00	315.000,00	515.000,00	257,50%
322 Rashodi za materijal i energiju		2.000,00		2.000,00	100,00%
323 Rashodi za usluge		106.000,00	232.500,00	338.500,00	319,34%

Oznaka	Naziv	Plan 2022. (1.)	Povećanje / smanjenje (2.)	Novi plan (3.)	Indeks (4.)
324	Naknade troškova osobama izvan radnog odnosa	1.000,00		1.000,00	100,00%
329	Ostali nespomenuti rashodi poslovanja	85.000,00	-84.000,00	1.000,00	1,18%
363	Pomoći unutar općeg proračuna		80.000,00	80.000,00	
381	Tekuće donacije		50.000,00	50.000,00	
412	Nematerijalna imovina	2.000,00		2.000,00	100,00%
422	Postrojenja i oprema	4.000,00	35.000,00	39.000,00	975,00%
426	Nematerijalna proizvedena imovina		1.500,00	1.500,00	
	Izvor: 181 Prenesena sredstva - opći prihodi i primici		70.750,00	70.750,00	
323	Rashodi za usluge		17.750,00	17.750,00	
329	Ostali nespomenuti rashodi poslovanja		13.000,00	13.000,00	
363	Pomoći unutar općeg proračuna		40.000,00	40.000,00	
	Izvor: 581 Prenesena sredstva - pomoći		59.936,63	59.936,63	
329	Ostali nespomenuti rashodi poslovanja		59.936,63	59.936,63	
	Glava: 01103 POMORSKI I POVIJESNI MUZEJ HRVATSKOG PRIMORJA RIJEKA	9.719.379,00	852.524,89	10.571.903,89	108,77%
	Program: 1131 Promicanje kulture	9.719.379,00	852.524,89	10.571.903,89	108,77%
	A 113101 Administracija i upravljanje	6.630.503,00	181.135,00	6.811.638,00	102,73%
	Funk. klas: 08 REKREACIJA, KULTURA, RELIGIJA	6.630.503,00	181.135,00	6.811.638,00	102,73%
	Izvor: 111 Porezni i ostali prihodi	6.341.709,00	66.330,00	6.408.039,00	101,05%
311	Plaće (Bruto)	4.038.800,00	-176.000,00	3.862.800,00	95,64%
312	Ostali rashodi za zaposlene	317.300,00		317.300,00	100,00%
313	Doprinosi na plaće	672.550,00	-35.600,00	636.950,00	94,71%
321	Naknade troškova zaposlenima	146.447,00	25.500,00	171.947,00	117,41%
322	Rashodi za materijal i energiju	247.776,00	126.575,00	374.351,00	151,08%
323	Rashodi za usluge	453.300,00	109.955,00	563.255,00	124,26%
329	Ostali nespomenuti rashodi poslovanja	351.500,00	17.900,00	369.400,00	105,09%
343	Ostali financijski rashodi	10.000,00		10.000,00	100,00%
422	Postrojenja i oprema	104.036,00	-2.000,00	102.036,00	98,08%
	Izvor: 321 Vlastiti prihodi - proračunski korisnici	52.474,00	18.945,00	71.419,00	136,10%
311	Plaće (Bruto)	1.558,00		1.558,00	100,00%
312	Ostali rashodi za zaposlene	519,00		519,00	100,00%
313	Doprinosi na plaće	343,00		343,00	100,00%
321	Naknade troškova zaposlenima	9.172,00	-2.500,00	6.672,00	72,74%
322	Rashodi za materijal i energiju	11.346,00	1.000,00	12.346,00	108,81%
323	Rashodi za usluge	22.922,00	14.445,00	37.367,00	163,02%
329	Ostali nespomenuti rashodi poslovanja	3.595,00	6.000,00	9.595,00	266,90%
343	Ostali financijski rashodi	3.019,00		3.019,00	100,00%
	Izvor: 383 Prenesena sredstva - vlastiti prihodi proračunskih korisnika		95.860,00	95.860,00	
323	Rashodi za usluge		27.360,00	27.360,00	
422	Postrojenja i oprema		68.500,00	68.500,00	
	Izvor: 521 Pomoći - proračunski korisnici	236.320,00		236.320,00	100,00%
311	Plaće (Bruto)	160.360,00		160.360,00	100,00%
312	Ostali rashodi za zaposlene	3.600,00		3.600,00	100,00%
313	Doprinosi na plaće	26.460,00		26.460,00	100,00%
321	Naknade troškova zaposlenima	7.046,00		7.046,00	100,00%
322	Rashodi za materijal i energiju	7.350,00		7.350,00	100,00%
323	Rashodi za usluge	31.504,00		31.504,00	100,00%
	A 113103 Prikupljanje, čuvanje i prezentacija građe	1.248.394,00	329.861,60	1.578.255,60	126,42%
	Funk. klas: 08 REKREACIJA, KULTURA, RELIGIJA	1.248.394,00	329.861,60	1.578.255,60	126,42%
	Izvor: 111 Porezni i ostali prihodi	335.274,00	226.570,00	561.844,00	167,58%
321	Naknade troškova zaposlenima	6.120,00	25.500,00	31.620,00	516,67%
322	Rashodi za materijal i energiju	32.750,00	1.100,00	33.850,00	103,36%
323	Rashodi za usluge	272.404,00	189.420,00	461.824,00	169,54%

Oznaka	Naziv	Plan 2022. (1.)	Povećanje / smanjenje (2.)	Novi plan (3.)	Indeks (4.)
324	Naknade troškova osobama izvan radnog odnosa	2.000,00		2.000,00	100,00%
329	Ostali nespomenuti rashodi poslovanja	10.000,00	4.550,00	14.550,00	145,50%
422	Postrojenja i oprema		6.000,00	6.000,00	
431	Plemeniti metali i ostale pohranjene vrijednosti	12.000,00		12.000,00	100,00%
Izvor: 321 Vlastiti prihodi - proračunski korisnici		141.620,00	-12.945,00	128.675,00	90,86%
321	Naknade troškova zaposlenima	1.500,00		1.500,00	100,00%
323	Rashodi za usluge	129.520,00	-12.945,00	116.575,00	90,01%
329	Ostali nespomenuti rashodi poslovanja	600,00		600,00	100,00%
431	Plemeniti metali i ostale pohranjene vrijednosti	10.000,00		10.000,00	100,00%
Izvor: 383 Prenesena sredstva - vlastiti prihodi proračunskih korisnika		103.800,00	75.156,79	178.956,79	172,41%
321	Naknade troškova zaposlenima	2.000,00	6.500,00	8.500,00	425,00%
322	Rashodi za materijal i energiju	7.000,00	-7.000,00		
323	Rashodi za usluge	93.300,00	67.656,79	160.956,79	172,52%
329	Ostali nespomenuti rashodi poslovanja	1.500,00		1.500,00	100,00%
431	Plemeniti metali i ostale pohranjene vrijednosti		8.000,00	8.000,00	
Izvor: 431 Prihodi za posebne namjene - proračunski korisnici		233.200,00	-10.000,00	223.200,00	95,71%
321	Naknade troškova zaposlenima	22.350,00		22.350,00	100,00%
322	Rashodi za materijal i energiju	42.500,00		42.500,00	100,00%
323	Rashodi za usluge	167.350,00	-10.200,00	157.150,00	93,90%
329	Ostali nespomenuti rashodi poslovanja	1.000,00	200,00	1.200,00	120,00%
Izvor: 483 Prenesena sredstva - namjenski prihodi - proračunski korisnici		81.500,00	47.045,70	128.545,70	157,72%
321	Naknade troškova zaposlenima	20.000,00		20.000,00	100,00%
322	Rashodi za materijal i energiju		7.000,00	7.000,00	
323	Rashodi za usluge	46.500,00	40.045,70	86.545,70	186,12%
431	Plemeniti metali i ostale pohranjene vrijednosti	15.000,00		15.000,00	100,00%
Izvor: 521 Pomoći - proračunski korisnici		346.000,00	-150.500,00	195.500,00	56,50%
322	Rashodi za materijal i energiju	1.250,00		1.250,00	100,00%
323	Rashodi za usluge	324.750,00	-131.950,00	192.800,00	59,37%
329	Ostali nespomenuti rashodi poslovanja		1.450,00	1.450,00	
422	Postrojenja i oprema	20.000,00	-20.000,00		
Izvor: 582 Prenesena sredstva - pomoći - proračunski korisnici			26.534,11	26.534,11	
323	Rashodi za usluge		26.534,11	26.534,11	
Izvor: 621 Donacije - proračunski korisnici		7.000,00	128.000,00	135.000,00	1928,57%
431	Plemeniti metali i ostale pohranjene vrijednosti	7.000,00	128.000,00	135.000,00	1928,57%
T 113104 Revitalizacija kulturne baštine kompleksa Pomorskog i povijesnog muzeja Hrvatskog primorja		1.417.057,00	261.475,00	1.678.532,00	118,45%
Funk. klas: 08 REKREACIJA, KULTURA, RELIGIJA		1.417.057,00	261.475,00	1.678.532,00	118,45%
Izvor: 111 Porezni i ostali prihodi		714.017,00	44.100,00	758.117,00	106,18%
323	Rashodi za usluge	540.517,00	7.000,00	547.517,00	101,30%
329	Ostali nespomenuti rashodi poslovanja	500,00		500,00	100,00%
426	Nematerijalna proizvedena imovina	173.000,00	37.100,00	210.100,00	121,45%
Izvor: 181 Prenesena sredstva - opći prihodi i primici			200.000,00	200.000,00	
426	Nematerijalna proizvedena imovina		200.000,00	200.000,00	
Izvor: 321 Vlastiti prihodi - proračunski korisnici		23.040,00		23.040,00	100,00%
323	Rashodi za usluge	23.040,00		23.040,00	100,00%
Izvor: 383 Prenesena sredstva - vlastiti prihodi proračunskih korisnika			22.375,00	22.375,00	
323	Rashodi za usluge		22.375,00	22.375,00	
Izvor: 521 Pomoći - proračunski korisnici		680.000,00	-5.000,00	675.000,00	99,26%
323	Rashodi za usluge	680.000,00	-5.000,00	675.000,00	99,26%
T 113109 Projekt TEMPUS - EU		300.000,00	57.952,77	357.952,77	119,32%
Funk. klas: 08 REKREACIJA, KULTURA, RELIGIJA		300.000,00	57.952,77	357.952,77	119,32%

Oznaka	Naziv	Plan 2022. (1.)	Povećanje / smanjenje (2.)	Novi plan (3.)	Indeks (4.)
	Izvor: 525 Pomoći za provođenje EU projekata - proračunski korisnici	300.000,00	-75.000,00	225.000,00	75,00%
311	Plaće (Bruto)	159.200,00	-97.100,00	62.100,00	39,01%
313	Doprinosi na plaće	26.315,00	-13.015,00	13.300,00	50,54%
321	Naknade troškova zaposlenima	4.485,00	8.535,00	13.020,00	290,30%
322	Rashodi za materijal i energiju		23.000,00	23.000,00	
323	Rashodi za usluge	110.000,00	3.580,00	113.580,00	103,25%
	Izvor: 585 Prenesena sredstva - pomoći za provođenje EU projekata - proračunski korisnici		122.129,77	122.129,77	
311	Plaće (Bruto)		101.850,00	101.850,00	
313	Doprinosi na plaće		16.904,77	16.904,77	
323	Rashodi za usluge		3.375,00	3.375,00	
	Izvor: 682 Prenesena sredstva - donacije - proračunski korisnici		10.823,00	10.823,00	
311	Plaće (Bruto)		9.300,00	9.300,00	
313	Doprinosi na plaće		1.523,00	1.523,00	
T 113111	Projekt PerPeTuUm aGile - EU	52.425,00		52.425,00	100,00%
	Funk. klas: 08 REKREACIJA, KULTURA, RELIGIJA	52.425,00		52.425,00	100,00%
	Izvor: 525 Pomoći za provođenje EU projekata - proračunski korisnici	52.425,00		52.425,00	100,00%
311	Plaće (Bruto)	45.000,00		45.000,00	100,00%
313	Doprinosi na plaće	7.425,00		7.425,00	100,00%
T 113112	Projekt DREAM - EU	71.000,00	22.100,52	93.100,52	131,13%
	Funk. klas: 08 REKREACIJA, KULTURA, RELIGIJA	71.000,00	22.100,52	93.100,52	131,13%
	Izvor: 525 Pomoći za provođenje EU projekata - proračunski korisnici	71.000,00	525,62	71.525,62	100,74%
311	Plaće (Bruto)	43.800,00	-2.774,38	41.025,62	93,67%
313	Doprinosi na plaće	7.200,00	-498,00	6.702,00	93,08%
321	Naknade troškova zaposlenima	20.000,00	3.535,00	23.535,00	117,68%
329	Ostali nespomenuti rashodi poslovanja		263,00	263,00	
	Izvor: 585 Prenesena sredstva - pomoći za provođenje EU projekata - proračunski korisnici		21.574,90	21.574,90	
311	Plaće (Bruto)		18.500,00	18.500,00	
313	Doprinosi na plaće		3.074,90	3.074,90	
Glava: 01104	PRIRODOSLOVNI MUZEJ RIJEKA	4.541.000,00	282.665,56	4.823.665,56	106,22%
	Program: 1141 Promicanje kulture	4.541.000,00	282.665,56	4.823.665,56	106,22%
A 114101	Administracija i upravljanje	3.410.000,00	55.000,00	3.465.000,00	101,61%
	Funk. klas: 08 REKREACIJA, KULTURA, RELIGIJA	3.410.000,00	55.000,00	3.465.000,00	101,61%
	Izvor: 111 Porezni i ostali prihodi	3.410.000,00	55.000,00	3.465.000,00	101,61%
311	Plaće (Bruto)	2.077.000,00	-18.000,00	2.059.000,00	99,13%
312	Ostali rashodi za zaposlene	116.300,00	16.200,00	132.500,00	113,93%
313	Doprinosi na plaće	341.000,00	-1.000,00	340.000,00	99,71%
321	Naknade troškova zaposlenima	99.000,00	-21.000,00	78.000,00	78,79%
322	Rashodi za materijal i energiju	200.000,00	-14.000,00	186.000,00	93,00%
323	Rashodi za usluge	532.700,00	91.950,00	624.650,00	117,26%
329	Ostali nespomenuti rashodi poslovanja	38.000,00	850,00	38.850,00	102,24%
343	Ostali financijski rashodi	6.000,00		6.000,00	100,00%
A 114102	Prikupljanje, čuvanje i prezentacija građe	981.000,00	5.660,07	986.660,07	100,58%
	Funk. klas: 08 REKREACIJA, KULTURA, RELIGIJA	981.000,00	5.660,07	986.660,07	100,58%
	Izvor: 111 Porezni i ostali prihodi	270.000,00	18.000,00	288.000,00	106,67%
321	Naknade troškova zaposlenima	96.700,00	2.500,00	99.200,00	102,59%
322	Rashodi za materijal i energiju	52.280,00	7.900,00	60.180,00	115,11%
323	Rashodi za usluge	80.420,00	7.130,00	87.550,00	108,87%
324	Naknade troškova osobama izvan radnog odnosa	6.000,00	1.000,00	7.000,00	116,67%
329	Ostali nespomenuti rashodi poslovanja	14.500,00	3.500,00	18.000,00	124,14%
372	Ostale naknade građanima i kućanstvima iz proračuna	8.000,00	-8.000,00		

Oznaka	Naziv	Plan 2022. (1.)	Povećanje / smanjenje (2.)	Novi plan (3.)	Indeks (4.)
	422 Postrojenja i oprema	12.100,00	3.970,00	16.070,00	132,81%
	Izvor: 321 Vlastiti prihodi - proračunski korisnici		500,00	500,00	
	343 Ostali financijski rashodi		500,00	500,00	
	Izvor: 383 Prenesena sredstva - vlastiti prihodi proračunskih korisnika		35.436,47	35.436,47	
	321 Naknade troškova zaposlenima		5.000,00	5.000,00	
	322 Rashodi za materijal i energiju		6.118,11	6.118,11	
	323 Rashodi za usluge		6.318,36	6.318,36	
	422 Postrojenja i oprema		18.000,00	18.000,00	
	Izvor: 431 Prihodi za posebne namjene - proračunski korisnici	105.000,00		105.000,00	100,00%
	322 Rashodi za materijal i energiju	8.000,00	-1.500,00	6.500,00	81,25%
	323 Rashodi za usluge	84.000,00	3.000,00	87.000,00	103,57%
	329 Ostali nespomenuti rashodi poslovanja	13.000,00	-3.000,00	10.000,00	76,92%
	422 Postrojenja i oprema		1.500,00	1.500,00	
	Izvor: 483 Prenesena sredstva - namjenski prihodi - proračunski korisnici		69.323,64	69.323,64	
	321 Naknade troškova zaposlenima		13.245,35	13.245,35	
	322 Rashodi za materijal i energiju		11.479,29	11.479,29	
	323 Rashodi za usluge		12.500,00	12.500,00	
	422 Postrojenja i oprema		32.099,00	32.099,00	
	Izvor: 521 Pomoći - proračunski korisnici	326.000,00	-121.450,00	204.550,00	62,75%
	311 Plaće (Bruto)	38.500,00	50,00	38.550,00	100,13%
	313 Doprinosi na plaće	6.500,00		6.500,00	100,00%
	321 Naknade troškova zaposlenima	15.000,00		15.000,00	100,00%
	322 Rashodi za materijal i energiju	30.500,00	26.000,00	56.500,00	185,25%
	323 Rashodi za usluge	188.500,00	-101.500,00	87.000,00	46,15%
	329 Ostali nespomenuti rashodi poslovanja	1.000,00		1.000,00	100,00%
	422 Postrojenja i oprema	46.000,00	-46.000,00		
	Izvor: 582 Prenesena sredstva - pomoći - proračunski korisnici	280.000,00	3.849,96	283.849,96	101,37%
	311 Plaće (Bruto)	191.200,00	-191.200,00		
	313 Doprinosi na plaće	31.300,00	-31.300,00		
	321 Naknade troškova zaposlenima	57.500,00	-43.050,00	14.450,00	25,13%
	322 Rashodi za materijal i energiju		13.849,96	13.849,96	
	323 Rashodi za usluge		21.950,00	21.950,00	
	422 Postrojenja i oprema		108.600,00	108.600,00	
	426 Nematerijalna proizvedena imovina		125.000,00	125.000,00	
	A 114109 Opremanje i izgradnja posjetiteljske infrastrukture	150.000,00	222.005,49	372.005,49	248,00%
	Funk. klas: 08 REKREACIJA, KULTURA, RELIGIJA	150.000,00	222.005,49	372.005,49	248,00%
	Izvor: 111 Porezni i ostali prihodi	70.000,00	160.000,00	230.000,00	328,57%
	322 Rashodi za materijal i energiju	17.200,00		17.200,00	100,00%
	323 Rashodi za usluge	43.800,00		43.800,00	100,00%
	422 Postrojenja i oprema	9.000,00	160.000,00	169.000,00	1877,78%
	Izvor: 181 Prenesena sredstva - opći prihodi i primici		59.405,49	59.405,49	
	422 Postrojenja i oprema		59.405,49	59.405,49	
	Izvor: 321 Vlastiti prihodi - proračunski korisnici	10.000,00		10.000,00	100,00%
	322 Rashodi za materijal i energiju		1.000,00	1.000,00	
	323 Rashodi za usluge	10.000,00	-1.000,00	9.000,00	90,00%
	Izvor: 431 Prihodi za posebne namjene - proračunski korisnici	70.000,00		70.000,00	100,00%
	322 Rashodi za materijal i energiju	24.000,00	-12.000,00	12.000,00	50,00%
	323 Rashodi za usluge	44.000,00	-1.000,00	43.000,00	97,73%
	329 Ostali nespomenuti rashodi poslovanja		2.000,00	2.000,00	
	343 Ostali financijski rashodi	2.000,00	3.000,00	5.000,00	250,00%
	422 Postrojenja i oprema		8.000,00	8.000,00	

Oznaka	Naziv	Plan 2022. (1.)	Povećanje / smanjenje (2.)	Novi plan (3.)	Indeks (4.)
	Izvor: 731 Prihodi od prodaje ili zamjene nefin. imov. i naknade štete s naslova osiguranja - prorač. korisnici		2.600,00	2.600,00	
	323 Rashodi za usluge		2.600,00	2.600,00	
Glava: 01105 USTANOVA I.M. RONJGOV		1.002.000,00	435,12	1.002.435,12	100,04%
Program: 1151 Promicanje kulture		1.002.000,00	435,12	1.002.435,12	100,04%
A 115101 Administracija i upravljanje		741.600,00		741.600,00	100,00%
Funk. klas: 08 REKREACIJA, KULTURA, RELIGIJA		741.600,00		741.600,00	100,00%
Izvor: 111 Porezni i ostali prihodi		741.600,00		741.600,00	100,00%
	311 Plaće (Bruto)	487.000,00	-92.000,00	395.000,00	81,11%
	312 Ostali rashodi za zaposlene	23.000,00		23.000,00	100,00%
	313 Doprinosi na plaće	82.000,00	-14.200,00	67.800,00	82,68%
	321 Naknade troškova zaposlenima	17.000,00	-3.000,00	14.000,00	82,35%
	322 Rashodi za materijal i energiju	16.000,00	18.000,00	34.000,00	212,50%
	323 Rashodi za usluge	88.000,00	89.000,00	177.000,00	201,14%
	329 Ostali nespomenuti rashodi poslovanja	26.600,00	200,00	26.800,00	100,75%
	343 Ostali finansijski rashodi	1.000,00		1.000,00	100,00%
	422 Postrojenja i oprema	1.000,00	2.000,00	3.000,00	300,00%
A 115102 Prikupljanje, čuvanje i prezentacija kulturne baštine		260.400,00	435,12	260.835,12	100,17%
Funk. klas: 08 REKREACIJA, KULTURA, RELIGIJA		260.400,00	435,12	260.835,12	100,17%
Izvor: 111 Porezni i ostali prihodi		158.400,00		158.400,00	100,00%
	323 Rashodi za usluge	140.000,00	-2.000,00	138.000,00	98,57%
	329 Ostali nespomenuti rashodi poslovanja	18.400,00	2.000,00	20.400,00	110,87%
Izvor: 321 Vlastiti prihodi - proračunski korisnici		5.000,00		5.000,00	100,00%
	323 Rashodi za usluge	5.000,00		5.000,00	100,00%
Izvor: 383 Prenesena sredstva - vlastiti prihodi proračunskih korisnika		1.500,00	75,12	1.575,12	105,01%
	323 Rashodi za usluge	1.500,00	75,12	1.575,12	105,01%
Izvor: 521 Pomoći - proračunski korisnici		90.000,00		90.000,00	100,00%
	322 Rashodi za materijal i energiju	5.000,00		5.000,00	100,00%
	323 Rashodi za usluge	70.000,00		70.000,00	100,00%
	324 Naknade troškova osobama izvan radnog odnosa	3.000,00		3.000,00	100,00%
	329 Ostali nespomenuti rashodi poslovanja	12.000,00		12.000,00	100,00%
Izvor: 621 Donacije - proračunski korisnici		5.000,00		5.000,00	100,00%
	323 Rashodi za usluge	5.000,00		5.000,00	100,00%
Izvor: 682 Prenesena sredstva - donacije - proračunski korisnici		500,00	360,00	860,00	172,00%
	323 Rashodi za usluge	500,00	360,00	860,00	172,00%

Članak 4.

Ove Izmjene i dopune Proračuna stupaju na snagu prvog dana od dana objave u "Službenim novinama Primorsko-goranske županije".

KLASA: 024-04/22-01/4
URBROJ: 2170-01-01/5-22-19
Rijeka, 9. lipnja 2022.

PRIMORSKO-GORANSKA ŽUPANIJA
Županijska skupština
Predsjednik
Marko Boras Mandić v.r.

138.

Na temelju članka 82. stavka 2. Pravilnika o proračunskom računovodstvu i računskom planu („Narodne novine“ broj 124/14, 115/15, 87/16, 3/18, 126/19, 108/20 i 144/21), članka 28. točke 23. Statuta Primorsko-goranske županije („Službene novine“ broj 23/09, 9/13, 25/13-pročišćeni tekst, 5/18, 8/18-pročišćeni tekst, 2/20 i 4/21) i članka 84. Poslovnika Županijske skupštine Primorsko-goranske županije („Službene novine Primorsko-goranske županije“ broj 26/09, 16/13, 25/13 – pročišćeni tekst i 4/21) Županijska skupština Primorsko-goranske županije na 10. sjednici održanoj 9. lipnja 2022. godine, donijela je

ODLUKU**o raspodjeli rezultata Primorsko-goranske županije za 2021. godinu**

Članak 1.

Ovom Odlukom obavlja se preraspodjela financijskog rezultata Primorsko-goranske županije za 2021. godinu po aktivnostima i izvorima te utvrđuje namjena i vrši raspodjela tako utvrđenog rezultata.

Članak 2.

Stanja na osnovnim računima podskupine 922 koja su iskazana u financijskim izvještajima Primorsko-goranske županije na dan 31. prosinca 2021. godine, utvrđena su kako slijedi:

92211	Višak prihoda poslovanja	68.133.372,22
92222	Manjak prihoda od nefinancijske imovine	-22.744.554,84
92223	Manjak primitaka od financijske imovine	-5.748.977,48
922	Višak prihoda	39.639.839,90

Navedena stanja na osnovnim računima na dan 31.12.2021. godine iskazana su prema aktivnostima i izvorima financiranja kako slijedi:

Oznaka	Opis	Ukupno izvori	Izvor 1 – Opći prihodi i primici	Izvor 4 – Prihodi za posebne namjene	Izvor 5 – Pomoći	Izvor 7 – Prihodi od prodaje ili zamjene nefinancijske imovine i naknade s naslova osiguranja	Izvor 8 – Namjenski primici
92211	Višak prihoda poslovanja	69.770.553,75	57.350.566,04	11.540.493,70	879.494,01		
	Manjak prihoda poslovanja	-1.637.181,53	0,00	-79.739,20	-506.492,33	-250.950,00	-800.000,00
92222	Manjak prihoda od nefinancijske imovine	-23.000.516,68	-21.520.741,60	-785.170,82	-694.604,26		
	Višak prihoda od nefinancijske imovine	255.961,84		409,47		255.552,37	
92223	Manjak primitaka od financijske imovine	-6.572.532,43	-1.008.165,48	-5.517.461,85			-46.905,10
	Višak primitaka od financijske imovine	823.554,95	23.554,95				800.000,00
922	Višak / manjak	39.639.839,90	34.845.213,91	5.158.531,30	-321.602,58	4.602,37	-46.905,10

Članak 3.

Ovom Odlukom vrši se preraspodjele rezultata po aktivnostima i izvorima kako slijedi:

- Manjak primitaka od financijske imovine iz izvora 1- Opći prihodi i primici u iznosu od 1.008.165,48 kuna, koji je nastao otplatom glavnica kredita za izgradnju ŽCGO Marišćina u iznosu 220.660,92 kuna te za izgradnju DZ u Novom Vinodolskom u iznosu 787.504,56 kuna, pokriva se sa viškom prihoda poslovanja izvora 1- Opći prihodi i primici u iznosu 1.008.165,48 kuna.

- Manjak primitaka od financijske imovine iz izvora 4 – Prihodi za posebne namjene u iznosu od 5.517.461,85 kune, koji je nastao otplatom glavnice kredita na teret prihoda poslovanja (prihodi za decentralizirane funkcije), pokriva se sa viškom prihoda poslovanja izvora 4 – Prihodi za posebne namjene u iznosu 5.517.461,85 kune.

- Manjak prihoda od nefinancijske imovine iz izvora 1 – Opći prihodi i primici u iznosu od 21.520.741,60 kuna, koji je nastao nabavom nefinancijske imovine na teret prihoda poslovanja, pokriva se sa viškom prihoda poslovanja izvora 1 – Opći prihodi i primici u iznosu od 21.520.741,60 kuna.

- Manjak prihoda od nefinancijske imovine iz izvora 4 – Prihodi za posebne namjene u iznosu od 785.170,82 kune, pokriva se sa viškom prihoda poslovanja izvora 4 – Prihodi za posebne namjene na sljedeći način:

- manjak od 248.250,00 kuna, koji je nastao nabavom nefinancijske imovine iz namjenskih prihoda za financiranje programa vezanih uz pomorsko dobro, pokriva se sa viškom prihoda poslovanja iz namjenskih prihoda za financiranje programa vezanih uz pomorsko dobro u iznosu 248.250,00 kuna;

- manjak od 466.830,82 kuna, koji je nastao nabavom nefinancijske imovine iz namjenskih prihoda za decentralizirane funkcije zdravstva, pokriva se sa viškom prihoda poslovanja iz

namjenskih prihoda za decentralizirane funkcije zdravstva u iznosu 466.830,82 kuna;

- manjak prihoda u iznosu 43.552,50 kuna, koji je nastao nabavom nefinancijske imovine iz namjenskih prihoda za obavljanje poslova državne uprave – izvlaštenja pokriva se viškom prihoda poslovanja iz namjenskih prihoda za obavljanje poslova državne uprave - izvlaštenja u iznosu od 43.552,50 kuna;

- manjak prihoda u iznosu 18.937,50 kn, koji je nastao nabavom nefinancijske imovine iz namjenskih prihoda za obavljanje poslova državne uprave – izvlaštenja pokriva se prenesenim viškom prihoda poslovanja iz namjenskih prihoda za obavljanje poslova državne uprave - izvlaštenja u iznosu od 18.937,50 kuna;

- manjak prihoda u iznosu 7.600,00 kn, koji je nastao nabavom nefinancijske imovine iz namjenskih prihoda - naknada za sklapanje braka izvan službene prostorije pokriva se prenesenim viškom prihoda poslovanja iz namjenskih prihoda - naknada za sklapanje braka izvan službene prostorije u iznosu od 7.600,00 kuna.

• Manjak prihoda od nefinancijske imovine iz izvora 5 – Pomoći u iznosu od 694.604,26 kuna djelomično se pokriva viškom prihoda poslovanja izvora 5 – Pomoći u iznosu 257.590,92 kune na sljedeći način:

- manjak od 40.870,00 kuna, koji je nastao nabavom nefinancijske imovine iz namjenskih prihoda za financiranje EU projekta „CLAUSTRA+“ pokriva se sa viškom prihoda poslovanja iz namjenskih prihoda za financiranje EU projekta „CLAUSTRA+“ u iznosu 40.870,00 kuna;

- manjak od 168.050,71 kuna, koji je nastao nabavom nefinancijske imovine iz namjenskih prihoda za financiranje EU

projekta „Adri.SmArtFish“ pokriva se sa viškom prihoda poslovanja iz namjenskih prihoda za financiranje EU projekta „Adri.SmArtFish“ u iznosu 168.050,71 kuna;

- manjak od 48.670,21 kuna, koji je nastao nabavom nefinancijske imovine iz namjenskih prihoda za financiranje EU projekta „Interpretacijski centar prirodne baštine PGŽ“, pokriva se sa viškom prihoda poslovanja iz namjenskih prihoda za financiranje EU projekta „Interpretacijski centar prirodne baštine PGŽ“ u iznosu 48.670,21 kuna.

• Manjak prihoda poslovanja iz izvora 4 - Prihodi za posebne namjene u iznosu od 79.739,20 kuna djelomično se, u iznosu od 1.250,00 kuna koji je nastao temeljem naknada za koncesije u primarnoj zdravstvenoj zaštiti, pokriva s viškom prihoda poslovanja iz izvora 1 – Opći prihodi i primici.

• Manjak prihoda poslovanja iz izvora 7 – Prihodi od prodaje ili zamjene nefinancijske imovine i naknade s naslova osiguranja u iznosu od 250.950,00 kuna nastao je donacijom opreme i pokriva se viškom prihoda od nefinancijske imovine iz istog izvora u iznosu od 250.950,00 kuna.

• Manjak prihoda poslovanja iz izvora 822- Namjenski primici u iznosu od 800.000,00 kuna, nastao je temeljem Odluke o davanju suglasnosti Sveučilištu u Rijeci za prenamjenu sredstava za studentsko kreditiranje, te se pokriva sa viškom primitaka od financijske imovine izvora 822 – Namjenski primici u iznosu 800.000,00 kuna.

Članak 4.

Nakon izvršenih preraspodjela rezultata iz članka 3. ove Odluke utvrđuju se stanja na osnovnim računima podskupine 922 po izvorima kako slijedi:

Oznaka	Opis	Ukupno izvori	Izvor 1 – Opći prihodi i primici	Izvor 4 – Prihodi za posebne namjene	Izvor 5 – Pomoći	Izvor 7 – Prihodi od prodaje ili zamjene nefinancijske imovine i naknade s naslova osiguranja	Izvor 8 - Namjenski primici
92211	Višak prihoda poslovanja	40.680.173,08	34.820.408,96	5.237.861,03	621.903,09		
	Manjak prihoda poslovanja	-584.981,53		-78.489,20	-506.492,33		
92222	Manjak prihoda od nefinancijske imovine	-437.013,34			-437.013,34		
	Višak prihoda od nefinancijske imovine	5.011,84		409,47		4.602,37	
92223	Manjak primitaka od financijske imovine	-46.905,10					-46.905,10
	Višak primitaka od financijske imovine	23.554,95	23.554,95				
922	Višak / manjak	39.639.839,90	34.843.963,91	5.159.781,30	-321.602,58	4.602,37	-46.905,10

Članak 5.

Za rezultate utvrđene po namjenskim izvorima (4, 5, 7 i 8) iz članka 4. ove Odluke utvrđuje se sljedeći način pokrivanja, odnosno namjena u 2022. godini:

• Manjak primitaka od financijske imovine iz izvora 8 – Namjenski primici u iznosu 46.905,10 kuna pokrit će se u 2022. godini primicima od prodaje dionica i udjela u glavnici.

• Manjak prihoda od nefinancijske imovine iz izvora 5 – Pomoći u iznosu 437.013,34 kune pokrit će se u 2022. godini

namjenskim prihodom od Grada Raba.

• Manjak prihoda poslovanja iz izvora 4- Prihodi za posebne namjene u iznosu od 78.489,20 kuna koji je preuzet od Ureda državne uprave vezano uz trošak vještačenja u sklopu obavljanja poslova državne uprave pokrit će se u 2022. godini namjenskim prihodom.

• Manjak prihoda poslovanja iz izvora 5 – Pomoći u iznosu od 506.492,33 kune pokriti će se u 2022. godini namjenskim prihodima.

• Višak prihoda od nefinancijske imovine iz izvora 4 - Prihodi za posebne namjene u iznosu od 409,47 kuna utrošit će se u 2022. godini za nabavu nefinancijske imovine u sklopu projekta Stara Sušica.

• Višak prihoda od nefinancijske imovine iz izvora 7 - Prihodi od prodaje ili zamjene nefinancijske imovine i naknade s naslova osiguranja u iznosu od 4.602,37 kuna utrošit će se u 2022. godini za nabavu nefinancijske imovine za potrebe upravnih tijela Županije.

• Višak prihoda poslovanja iz izvora 4 – Prihodi za posebne namjene u iznosu od 5.237.861,03 kune namjenski će se u 2022. godini utrošiti kako slijedi:

- 3.048.329,93 kuna za financiranje programa vezanih u pomorsko dobro,

- 638.034,88 kuna Fond za čišćenje mora od nepoznatog počinitelja

- 114.403,29 kuna za financiranje programa lovstva,

- 28.276,30 kuna za financiranje programa poljoprivrede,

- 32.483,84 kune za financiranje programa gospodarskog razvoja

- 49.976,85 kuna za financiranje razvoja turističke infrastrukture,

- 589.746,79 kuna za financiranje provođenja postupaka legalizacije bespravno sagrađenih građevina,

- 46.003,51 kuna za financiranje decentraliziranih funkcija osnovnog školstva,

- 135.801,47 kuna za financiranje decentraliziranih funkcija srednjeg školstva,

- 39.795,98 kuna za financiranje decentraliziranih funkcija zdravstva,

- 183.564,42 kune za financiranje preuzetih poslova državne uprave - izvlaštenja,

- 237.982,48 kuna za financiranje preuzetih poslova državne uprave – sklapanje braka izvan službenih prostorija,

- 93.461,29 kuna za financiranje preuzetih poslova državne uprave – troškovi vještačenja,

• Utvrđeni višak poslovanja iz izvora 5 – Pomoći u iznosu od 621.903,09 kuna namjenski će se u 2022. godini utrošiti u iznosu od 246.642,38 kuna za financiranje aktivnosti i projekata kako slijedi:

- 105.000,00 kuna za aktivnost Sufinanciranje rada pomoćnika u nastavi,

- 65.720,11 kuna za projekt Školska shema,

- 8.221,32 kune za projekt Razvoj regionalnih centara kompetentnosti

- 14.662,45 kuna za projekt FRAMESPORT

- 53.038,50 kuna za projekt ARGOS

Preostali iznos utvrđenog viška poslovanja iz izvora 5 – Pomoći od 375.260,71 kunu koji je ostvaren temeljem refundacija troška u sklopu projekata Kulturno turistička ruta Putevima Frankopana (59.936,63 kuna) i aktivnosti Sufinanciranje rada pomoćnika u nastavi (315.324,08 kuna) utrošiti će se u 2022. godini kako slijedi:

- 59.936,63 kune za aktivnost Održivost rezultata projekta Kulturno turistička ruta Putevima Frankopana

- 315.324,08 kuna za projekt Izgradnja školske sportske dvorane Medicinske škole u rijeci

Članak 6.

Višak prihoda poslovanja i primitaka od financijske imovine iz izvora 1 – Opći prihodi i primici, odnosno nenamjenskog

prihoda, u iznosu od 34.843.963,91 kuna raspoređuje se kako slijedi:

• iznos od 4.167.169,55 kuna raspoređuje se za pokriće obveza temeljem ugovora iz prethodne godine, kako slijedi:

- 1.000.000,00 kuna za projekt Obnova nogometnih igrališta - Grad Rijeka

- 622.039,72 kune za projekt Adaptacija i rekonstrukcija objekata ustanova socijalne skrbi

- 340.000,00 kuna za projekt Čvor Trinajstići - Hrvatske autceste d.o.o.

- 272.043,78 kuna za projekt Adaptacija i rekonstrukcija objekata ustanova socijalne skrbi - Centar za rehabilitaciju "Fortica" Kraljevica

- 240.000,00 kuna za županijski linijski javni cestovni prijevoz putnika

- 200.000,00 kuna za projekt Revitalizacija kulturne baštine kompleksa Pomorskog i povijesnog muzeja Hrvatskog primorja

- 156.375,00 kuna za kapitalna ulaganja u informatički sustav Županije

- 132.135,00 kuna za projekt EnerNETmob

- 114.000,00 kuna za aktivnosti neprofitnih organizacija (civilnog društva)

- 105.000,00 kuna za Strategiju razvoja sporta PGŽ

- 101.367,33 kune za projekt Rekonstrukcija i dogradnja OŠ Ivana Rabljanina Rab

- 94.375,00 kuna za Strateški plan razvoja turizma Kvarnera

- 80.000,00 kuna za projekt ARGOS

- 70.750,00 kuna za održivost rezultata projekta Kulturno-turistička ruta Putovima Frankopana

- 70.000,00 kuna za Strategiju razvoja tehničke kulture PGŽ

- 105.383,36 kuna za materijalne rashode upravnih tijela

- 63.000,00 kuna za implementaciju programskog rješenja za elektronsku ovjeru računa i zahtjeva za plaćanje

- 59.405,49 kuna za opremanje i izgradnju posjetiteljske infrastrukture

- 50.000,00 kuna za projekt PGŽlab - poticanje razvoja socijalnih inovacija na području PGŽ -Sveučilište u Rijeci

- 42.498,75 kuna za opremanje ustanova školstva

- 41.812,50 kuna za projekt EXCOVER

- 33.750,00 kuna za projekt FRAMESPORT

- 31.050,00 kuna za projekt Žičara Učka

- 23.554,95 kuna za povrat kratkoročnog zajma iz državnog proračuna po osnovi izvršenja povrata poreza na dohodak na teret jedinstvenog računa državnog proračuna

- 20.000,00 kuna za financiranje aktivnosti udruga od značaja za sustav civilne zaštite

- 19.800,00 kuna za suradnju s institucijama od županijskog značaja

- 19.452,00 kune za poticanje rada regionalne televizijske postaje Kanal RI d.o.o.

- 17.366,61 kunu za potpore novim obrazovnim programima Sveučilišta u Rijeci

- 17.000,00 kuna za zaštitu i prava nacionalnih manjina

- 8.000,00 kuna za aktivnosti županijskih zajednica udruga

- 5.000,00 kuna za potporu programima izvaninstitucijske skrbi u JLS

- 4.999,55 kuna z provođenje logopedске terapije i rehabilitacije za djecu s područja Gorskog kotara i djecu s posebnim potrebama

- 4.000,00 kuna za pokroviteljstva Župana i Skupštine

- 3.010,51 kunu za program pružanja socijalne usluge rane intervencije

• preostali iznos od 30.676.794,36 kunu raspoređuje se kako slijedi:

- 12.000.838,31 kunu za projekt Regionalni sportsko-rekreacijski i turistički centar Platak,

- 3.500.000,00 kuna za projekt Zdravstveni centar Rujevica – Zapad,

- 3.000.000,00 kuna za financiranje dostupnosti na primarnoj razini zdravstvene zaštite,

- 2.490.000,00 kuna za ulaganje i opremanje objekata ustanova zdravstva,

- 1.845.000,00 kuna za nabavu i uređenje nekretnina za potrebe županijske uprave,

- 1.770.000,00 kuna za projekt Mreža KOM5ENTNOSTI,

- 1.000.000,00 kuna za program javnih potreba u sportu,

- 949.000,00 kuna za projekt Revitalizacija Lječilišnog centra Veli Lošinj,

- 850.000,00 kuna za projekt Razvoj mreže sanjkalista u Gorskom kotaru,

- 699.000,00 kuna za upravljanje Regionalnim sportsko-rekreacijskim i turističkim centrom Platak,

- 656.000,00 kuna za Centar bazičnih sportskih priprema,

- 650.000,00 kuna za projekt Zdravstveni centar Rujevica – Istok,

- 520.000,00 kuna za održavanje zgrade HNK Ivana pl. Zajca,

- 250.000,00 kuna za projekt Doma zdravlja PGŽ – ispostava Mali Lošinj,

- 250.000,00 kuna za projekt sportske dvorane u Loparu,

- 246.956,05 kuna za Vatrogasnu zajednicu PGŽ u sklopu aktivnosti zaštite od požara.

Članak 7.

Raspored sredstava utvrđen ovom Odlukom uključiti će se u Proračun Primorsko-goranske županije za 2022. godinu.

Članak 8.

Ova Odluka stupa na snagu prvog dana od dana objave u „Službenim novinama Primorsko-goranske županije“.

KLASA: 024-04/22-01/4

UR.BROJ: 2170-01-01/5-22-21

Rijeka, 9. lipnja 2022.

PRIMORSKO-GORANSKA ŽUPANIJA

Županijska skupština

Predsjednik

Marko Boras Mandić, v. r.

139.

Na temelju članka 13. stavka 1. Odluke o osnivanju Županijske uprave za ceste Primorsko-goranske županije („Službene novine“ broj 10/97, 24/97, 3/02, 20/05, 26/05-pročišćeni tekst i 26/09), članka 19. stavka 1. Statuta Županijske uprave za ceste Primorsko-goranske županije (KLASA: 023-01/06-01/1; URBROJ: 2170-04-11-15-1 od 8. travnja 2015. godine – pročišćeni tekst), članka 28. točke 22. Statuta Primorsko-goranske županije („Službene novine“ broj 23/09, 9/13, 25/13 – pročišćeni tekst, 5/18, 8/18-pročišćeni tekst, 2/20 i 4/21) i članka 84. Poslovnika Županijske skupštine Primorsko-goranske županije („Službene novi-

ne“ broj 26/09, 16/13, 25/13-pročišćeni tekst i 4/21), Županijska skupština je na 10. sjednici od 9. lipnja 2022. godine donijela

O D L U K U

o davanju prethodne suglasnosti na Izvještaj o izvršenju Financijskog plana Županijske uprave za ceste Primorsko-goranske županije za 2021. godinu

I.

Daje se prethodna suglasnost na Izvještaj o izvršenju Financijskog plana Županijske uprave za ceste Primorsko-goranske županije za 2021. godinu kojeg je Upravno vijeće Županijske uprave za ceste utvrdilo na 7. sjednici održanoj 25. ožujka 2022. godine.

II.

Ova Odluka stupa na snagu osmog dana od dana objave u „Službenim novinama Primorsko-goranske županije“.

KLASA: 024-04/22-01/4

UR.BROJ: 2170-01-01/5-22-23

Rijeka, 9. lipnja 2022.

PRIMORSKO-GORANSKA ŽUPANIJA

Županijska skupština

Predsjednik

Marko Boras Mandić, v. r.

140.

Na temelju članka 13. stavka 1. Odluke o osnivanju Županijske uprave za ceste Primorsko-goranske županije („Službene novine“ broj 10/97, 24/97, 3/02, 20/05, 26/05-pročišćeni tekst i 26/09), članka 19. stavka 1. Statuta Županijske uprave za ceste Primorsko-goranske županije (KLASA: 023-01/06-01/1, URBROJ: 2170-04-11-15-1 od 8. travnja 2015. godine – pročišćeni tekst), članka 28. točke 22. Statuta Primorsko-goranske županije („Službene novine“ broj 23/09, 9/13, 25/13 - pročišćeni tekst, 5/18, 8/18 - pročišćeni tekst, 2/20 i 4/21) i članka 84. Poslovnika Županijske skupštine Primorsko-goranske županije („Službene novine“ broj 26/09, 16/13, 25/13 – pročišćeni tekst i 4/21) Županijska skupština je na 10. sjednici od 9. lipnja 2022. godine donijela

O D L U K U

o davanju prethodne suglasnosti na I. izmjene i dopune Financijskog plana Županijske uprave za ceste Primorsko-goranske županije za 2022. godinu i projekcije za 2023. i 2024. godinu

I.

Daje se prethodna suglasnost na I. Izmjene i dopune Financijskog plana Županijske uprave za ceste Primorsko-goranske županije za 2022. godinu i projekcije za 2023. i 2024. godinu, koje je Upravno vijeće Županijske uprave za ceste Primorsko-goranske županije utvrdilo na 8. sjednici održanoj 27. travnja 2022. godine.

II.

Ova Odluka stupa na snagu osmoga dana od dana objave u „Službenim novinama Primorsko-goranske županije“.

KLASA: 024-04/22-01/4
UR.BROJ: 2170-01-01/5-22-25
Rijeka, 9. lipnja 2022.

PRIMORSKO-GORANSKA ŽUPANIJA
Županijska skupština
Predsjednik
Marko Boras Mandić, v. r.

141.

Na temelju članka 76. stavka 4. Zakona o sportu („Narodne novine“ broj 71/06, 150/08, 124/10, 124/11, 86/12, 94/13, 85/15, 19/16, 98/19, 47/20 i 77/20), članka 28. točke 22. Statuta Primorsko-goranske županije („Službene novine“ broj 23/09, 9/13, 25/13 – pročišćeni tekst, 5/18, 8/18 – pročišćeni tekst, 2/20 i 4/21) i članka 84. Poslovnika Županijske skupštine Primorsko-goranske županije ("Službene novine" broj 26/09, 16/13, 25/13 – pročišćeni tekst i 4/21), Županijska skupština Primorsko-goranske županije na 10. sjednici održanoj 9. lipnja 2022. godine donijela je

IZMJENE I DOPUNE PROGRAMA JAVNIH POTREBA U SPORTU PRIMORSKO-GORANSKE ŽUPANIJE ZA 2022. GODINU

I.

U Programu javnih potreba u sportu Primorsko-goranske županije za 2022. godinu („Službene novine Primorsko-goranske županije“ broj 32/21), u točki I., mijenjaju se iznosi i dodaju nove programske djelatnosti – programska područja kako slijedi:

- kod programske djelatnosti – programskog područja pod nazivom „Unapređenje stručnog rada u sportu, županijski treneri/instruktori“ iznos od 714.000,00 kn zamjenjuje se iznosom od 798.000,00 kn.

- iza programske djelatnosti - programskog područja pod nazivom „Sportska rekreacija“ dodaju se nove programske djelatnosti – programska područja:

- „Nabava sportske opreme“ u iznosu od 166.000,00 kn
- „Potpore klubovima nositeljima kvalitete u ekipnim loptičkim sportovima“ u iznosu od 500.000,00 kn
- „Potpore županijskim savezima za rad s mlađim uzrastima“ u iznosu od 250.000,00 kn

- Ukupna vrijednost Programa mijenja se i glasi: 5.150.000,00 kn.

II.

Ove Izmjene i dopune Programa stupaju na snagu osmog dana od dana objave u „Službenim novinama Primorsko-goranske županije“.

KLASA: 024-04/22-01/4
UR.BROJ: 2170-01-01/5-22-27
Rijeka, 9. lipnja 2022.

PRIMORSKO-GORANSKA ŽUPANIJA
Županijska skupština
Predsjednik
Marko Boras Mandić, v. r.

142.

Na temelju članka 11. Zakona o energetske učinkovitosti („Narodne novine“ broj 127/14, 116/18, 25/20, 32/21 i 41/21), članka 28. točke 23. Statuta Primorsko-goranske županije („Službene novine“ broj 23/09, 9/13, 25/13-pročišćeni tekst, 5/18, 8/18-pročišćeni tekst, 2/20 i 4/21) i članka 84. Poslovnika Županijske skupštine Primorsko-goranske županije („Službene novine“ broj 26/9, 16/13, 25/13 – pročišćeni tekst i 4/21), Županijska skupština Primorsko-goranske županije na 10. sjednici održanoj dana 9. lipnja 2022. godine, donijela je

ZAKLJUČAK

1. Donosi se Akcijski plan energetske učinkovitosti Primorsko-goranske županije za razdoblje 2022.-2024. godine.

(Akcijski plan je sastavni dio ovog Zaključka)

2. Stavlja se izvan snage Akcijski plan energetske učinkovitosti Primorsko-goranske županije za razdoblje od 2020. do 2022. godine („Službene novine“ broj 22/20).

3. Ovaj Zaključak i Akcijski plan iz točke 1. ovog Zaključka objavit će se u „Službenim novinama Primorsko-goranske županije“.

KLASA: 024-04/22-01/4
UR.BROJ: 2170-01-01/5-22-28
Rijeka, 9. lipnja 2022.

Predsjednik
Marko Boras Mandić, v. r.

Na temelju članka 11. Zakona o energetskej učinkovitosti („Narodne novine“ broj 127/14, 116/18, 25/20, 32/21 i 41/21), članka 28. točke 23. Statuta Primorsko-goranske županije („Službene novine“ broj 23/09, 9/13, 25/13-pročišćeni tekst, 5/18, 8/18-pročišćeni tekst, 2/20 i 4/21) i članka 84. Poslovnika Županijske skupštine Primorsko-goranske županije („Službene novine“ broj 26/9, 16/13, 25/13 – pročišćeni tekst i 4/21), Županijska skupština Primorsko-goranske županije na 10. sjednici održanoj dana 9. lipnja 2022. godine, donijela je

AKCIJSKI PLAN ENERGETSKE UČINKOVITOSTI PRIMORSKO-GORANSKE ŽUPANIJE ZA RAZDOBLJE 2022.-2024. GODINE

1. UVOD

Sukladno odredbama Zakona o energetskej učinkovitosti („Narodne novine“ broj 127/14, 116/18, 25/20 i 41/21) jedinice područne (regionalne) samouprave i veliki gradovi dužni su donijeti Akcijski plan energetske učinkovitosti, planski dokument koji se donosi za trogodišnje razdoblje kojim se utvrđuje provedba politike za poboljšanje energetske učinkovitosti poštujući postojeće energetske potrebe te načela održivosti i zaštite okoliša.

Akcijski plan energetske učinkovitosti donosi predstavničko tijelo, uz prethodnu suglasnost Nacionalnog koordinacijskog tijela za energetske učinkovitost.

Metodologija izrade te sadržaj Akcijskog plana energetske učinkovitosti određeni su Zakonom o energetskej učinkovitosti („Narodne novine“ broj 127/14, 116/18, 25/20 i 41/21), Pravilnikom o sustavnom gospodarenju energijom u javnom sektoru („Narodne novine“ broj 18/15 i 06/16) i Pravilnikom o sustavu za praćenje, mjerenje i verifikaciju ušteda energije („Narodne novine“ broj 98/21) - u daljnjem tekstu Pravilnik.

Akcijski plan energetske učinkovitosti Primorsko-goranske županije za razdoblje 2022. – 2024. godine (u daljnjem tekstu: Akcijski plan) usklađen je s važećom Strategijom energetskeg razvoja Republike Hrvatske do 2030. godine s pogledom na 2050. godinu i s Integriranim nacionalnim energetskeim i klimatskeim planom Republike Hrvatske za razdoblje od 2021. do 2030. godine.

Akcijskeim planom obuhvaćane su mjere energetske učinkovitosti za čiju je provedbu nadležna Primorsko-goranska županija, a planiraju se provoditi u razdoblju trajanja Akcijskeg plana.

Tablica 1: Opće informacije o obvezniku planiranja

Naziv	Primorsko-goranska županija
Adresa	Adamićeva 10, Rijeka
OIB	32420472134

Kontakt osoba	Darko Jardas darko.jardas@reakvarner.hr	
Razdoblje za koje se donosi Akcijski plan	od 2022.	do 2024.

2. ANALIZA POTROŠNJE ENERGIJE

U nastavku su prikazani rezultati provedene analize potrošnje energije u dva sektora:

- Sektor zgradarstva
- Sektor prometa

Podaci o potrošnji energije odnose se na 2021. godinu.

Analizom potrošnje energije po sektorima obuhvaćeni su objekti (dijelovi zgrada, zgrade ili kompleksi) i vozila proračunskih i izvanproračunskih korisnika Primorsko-goranske županije, prema Podacima iz Registra proračunskih i izvanproračunskih korisnika („Narodne novine“ br. 54/2021), kako slijedi:

I. PRORAČUNSKI KORISNICI

1. Upravna tijela Primorsko-goranske županije

1. Ured županije
2. Upravni odjel za proračun, financije i nabavu
3. Upravni odjel za prostorno uređenje, graditeljstvo i zaštitu okoliša
4. Upravni odjel za zdravstvo
5. Upravni odjel za odgoj i obrazovanje
6. Upravni odjel za opću upravu i upravljanje imovinom
7. Upravni odjel za pomorsko dobro, promet i veze
8. Upravni odjel za turizam, poduzetništvo i ruralni razvoj
9. Upravni odjel za regionalni razvoj, infrastrukturu i upravljanje projektima
10. Upravni odjel socijalnu politiku i mlade
11. Upravni odjel kulturu, sport i tehničku kulturu

2. Ustanove

2.1. Ustanove zdravstva

- Dom zdravlja Primorsko-goranske županije (uključujući sve ispostave)
- Psihijatrijska bolnica Rab
- Nastavni zavod za javno zdravstvo Primorsko-goranske županije
- Zavod za hitnu medicinu Primorsko-goranske županije, Rijeka
- Thalassotherapia Crikvenica – Specijalna bolnica za medicinsku rehabilitaciju
- Thalassotherapia – Specijalna bolnica za medicinsku rehabilitaciju, bolesti srca, pluća i reumatizma, Opatija
- Lječilište Veli Lošinj,

2.2. Ustanove socijalne skrbi

- Centar za rehabilitaciju "Fortica" Kraljevica
- Dom za starije osobe „Kantrida“, Rijeka

- Dom za starije osobe „Mali Kartec“, Krk
- Dom za starije osobe „Marko A. Stuparić“, Veli Lošinj
- Dom za starije osobe „Volosko“, Opatija

2.3. Ustanove školstva

2.3.1. Osnovne škole (uključujući zgrade matičnih osnovnih škola i područnih osnovnih škola)

- Osnovna glazbena škola „Ive Tijardovića“, Delnice
- Osnovna škola „Bakar“, Bakar
- Osnovna škola „Brod Moravice“, Brod Moravice
- Osnovna škola „Čavle“, Čavle
- Osnovna škola „Dr. Andrija Mohorovičić“, Matulji
- Osnovna škola „Dr. Branimira Markovića“, Ravna Gora
- Osnovna škola „Dr. Josipa Pančića“, Bribir
- Osnovna škola „Drage Gervaisa“, Brešca
- Osnovna škola „Frana Krste Frankopana“, Krk
- Osnovna škola „Frana Krste Frankopana“, Brod na Kupu
- Osnovna škola „Frane Petrića“, Cres
- Osnovna škola „Hreljin“, Bakar
- Osnovna škola „Ivana Gorana Kovačića“, Delnice
- Osnovna škola „Ivana Gorana Kovačića“, Vrbovsko
- Osnovna škola „Ivana Mažuranića“, Novi Vinodolski
- Osnovna škola „Ivana Rabljanina“, Rab
- Osnovna škola „Ivanke Trohar“, Fužine
- Osnovna škola „Jelenje-Dražice“, Jelenje
- Osnovna škola „Jurja Klovića“, Tribalj
- Osnovna škola „Klana“, Klana
- Osnovna škola „Kostrena“, Kostrena
- Osnovna škola „Kraljevica“, Kraljevica
- Osnovna škola „Rudolfa Strohalaa“, Lokve
- Osnovna škola „Maria Martinolića“, Mali Lošinj
- Osnovna škola „Milan Brozović“, Kastav
- Osnovna škola „Mrkopalj“, Mrkopalj
- Osnovna škola „Petar Zrinski“, Čabar
- Osnovna škola „Skrad“, Skrad
- Osnovna škola „Sv. Matej“, Viškovo
- Osnovna škola „Viktora Cara Emina“, Lovran
- Osnovna škola „Omišalj“, Omišalj
- Osnovna škola „Malinska-Dubašnica“, Malinska-Dubašnica

2.3.2. Srednje škole

- Ekonomska škola „Mije Mirkovića“, Rijeka
- Elektroindustrijska i obrtnička škola, Rijeka
- Srednja škola za elektrotehniku i računarstvo, Rijeka
- Gimnazija „Andrije Mohorovičića“, Rijeka

- Gimnazija „Eugena Kumičića“, Opatija
 - Glazbena škola „Ivana Matetića Ronjgova“, Rijeka
 - Građevinska tehnička škola, Rijeka
 - Graditeljska škola za industriju i obrt, Rijeka
 - Hotelijersko-turistička škola, Opatija
 - Prirodoslovna i grafička škola, Rijeka
 - Medicinska škola, Rijeka
 - Obrtnička škola, Opatija
 - Pomorska škola, Bakar
 - Prometna škola, Rijeka
 - Prva riječka hrvatska gimnazija, Rijeka
 - Prva sušačka hrvatska gimnazija u Rijeci
 - Srednja škola „Delnice“, Delnice
 - Srednja škola „Ambroza Haračića“, Mali Lošinj
 - Srednja škola „Dr. Antuna Barca“, Crikvenica
 - Srednja škola „Hrvatski kralj Zvonimir“, Krk
 - Srednja škola „Markantuna de Dominisa“, Rab
 - Srednja škola „Vladimir Nazor“, Čabar
 - Srednja talijanska škola, Rijeka; Scuole media superiore italiana, Fiume
 - Strojarska škola za industrijska i obrtnička zanimanja, Rijeka
 - Strojarsko-brodograđevna škola za industrijska i obrtnička zanimanja, Rijeka
 - Škola za primijenjenu umjetnost Rijeka
 - Tehnička škola, Rijeka
 - Trgovačka i tekstilna škola Rijeka
 - Ugostiteljska škola Opatija
 - Željeznička tehnička škola Moravice
- 2.3.3. Učenički domovi
- Dom učenika „Sušak“, Rijeka
 - Učenički dom „Podmurvice“, Rijeka
 - Učenički dom „Kvarner“, Rijeka
 - Učenički dom Lovran
- 2.4. Ustanove kulture Primorsko-goranske županije
- Pomorski i povijesni muzej hrvatskog primorja, Rijeka
 - Prirodoslovni muzej, Rijeka
 - Ustanova „Ivan Matetić Ronjgov“, Viškovo
- 2.5. Javna ustanova „Zavod za prostorno uređenje Primorsko-goranske županije“, Rijeka
- 2.6. Javna ustanova „Priroda“, Rijeka
- 2.7. Centar za poljoprivredu i ruralni razvoj Primorsko-goranske županije
- 2.8. Regionalna energetska agencija Kvarner
- 2.9. Regionalna razvojna agencija Primorsko-goranske županije

II. IZVANPRORAČUNSKI KORISNIK

1. Ustanove

1. 1. Županijska uprava za ceste Primorsko-goranske županije

2.1. ANALIZA POTROŠNJE ENERGIJE U ZGRADARSTVU

Analiza potrošnje energije zgrada odnosi se prvenstveno na stvarnu potrošnju javnih zgrada u vlasništvu i suvlasništvu Primorsko-goranske županije. Kao podloge za izradu ovih analiza korišteni su podaci koji su uneseni u **ISGE sustav**, a odnose se na potrošnju energije u 2021. godini.

Analiza je provedena na razini ukupne potrošnje energije i specifične potrošnje energije za svaki energent te skupno za sve energente na razini 352 objekata koji su, prema kategorizaciji ISGE sustava podijeljeni na dijelove zgrada, zgrade i komplekse.

Podaci su nadalje grupirani po vrstama objekata (etiketama u ISGE sustavu) ovisno o njihovoj namjeni, u svrhu jednostavnijeg prikaza podataka.

Potrebno je naglasiti da ukupan broj objekata ne odgovara ukupnom broju korisnika navedenim na početku poglavlja, nego se odnosi na ukupan broj objekata u nadležnosti korisnika. Tako, na primjer, broj objekata pod grupom *osnovne škole* obuhvaća sve objekte koje koriste osnovne škole, uključujući i njihove područne škole. *Energetski obnovljene škole* svrstane su u zasebnu kategoriju.

Vežano za analizu srednjih škola, treba skrenuti pažnju da u nekim slučajevima dvije ili čak tri škole djeluju u istoj zgradi, pa je zbog toga u ovom slučaju broj analiziranih objekata manji od stvarnog ukupnog broja korisnika.

Također *zdravstvene ustanove PGŽ* uključuju 60 objekata u nadležnosti samo tri zdravstvene ustanove: Dom zdravlja PGŽ i sve njegove ispostave, Nastavni zavod za javno zdravstvo PGŽ (djeluje u tri objekta) i Zavod za hitnu medicinu PGŽ.

Preostale zdravstvene ustanove kategorizirane su kao *bolnice i lječilišta*: Thalassoterapia Crikvenica, Thalassoterapia Opatija, Insula – županijska specijalna bolnica za psihijatriju i rehabilitaciju na otoku Rabu i Lječilište Veli Lošinj.

Nadalje, ukupan broj jedinica, radi ispravnijeg prikaza specifične potrošnje, grupiran je prema jedinici najviše hijerarhije, npr. svi dijelovi zgrada i zgrade unutar istog kompleksa prikazane su kao jedan kompleks. Također, iz analize potrošnje po energentima isključeni su potrošači koji se odnose na županijske lučke uprave (56 objekata). Razlog tome je što za njih nije moguće izračunati specifične potrošnje, jer se odnose na luke i privezišta, odnosno na vanjske prostore.

Na opisani način dobiven je broj od **ukupno 215 jedinica - dijelova zgrada, zgrada, odnosno kompleksa** ukupne **korisne površine 325.258,15 m²**.

Zaključno, uzimajući u obzir različite konkretne situacije u pogledu korištenja objekata (korištenje jednog objekta od strane više korisnika ili korištenje više objekata od strane jednog korisnika) te način funkcioniranja ISGE sustava, ukupan broj analiziranih objekata treba promatrati odvojeno od ukupnog broja korisnika tih objekata, a isto tako i od jednostavnog zbroja svih objekata.

U Tablici 2. navedene su prosječna ukupna potrošnja dijelova zgrada / zgrada / kompleksa (ukupna potrošnja svih objekata podijeljena s brojem dijelova zgrada / zgrada / kompleksa), prosječna specifična potrošnja zgrada (ukupna potrošnja svih dijelova zgrada / zgrada / kompleksa podijeljena s ukupnom površinom svih zgrada / kompleksa) te ukupna potrošnja svih dijelova zgrada / zgrada / kompleksa.

Tablica 2. Opći podaci o potrošnji energije zgrada u Primorsko-goranskoj županiji

Prosječna ukupna potrošnja zgrada/kompleksa:	154.926,55	KWh / dijelu zgrade / zgradi ili kompleksu
Prosječna specifična potrošnja zgrada/kompleksa:	102,41	kWh/m ²
Ukupna potrošnja zgrada/kompleksa	33.309.208,75	kWh

U nastavku je analizirana sumarna vrijednost potrošnje energije po objektima, kao i svaki energent zasebno.

Nakon analize ukupne potrošnje energije, provedena je analiza potrošnje objekata po vrstama energenta, koji se odnose na sljedeće energente:

- električna energija,
- ekstra lako loživo ulje,
- prirodni plin,
- ukapljeni naftni plin – UNP,
- peleti,
- toplinska energija,
- plin u boci i
- drvo za ogrjev.

2.1.1. UKUPNA POTROŠNJA ENERGIJE

Tablica 3. prikazuje **potrošnju energije** po vrstama objekata (ovisno o javnoj namjeni). Dobiveni podaci odnose se na **ukupnu potrošnju energije** te na **specifičnu potrošnju energije** po m² grijane površine zgrade.

Tablica 3. Ukupna potrošnja energije po objektima – zgrade

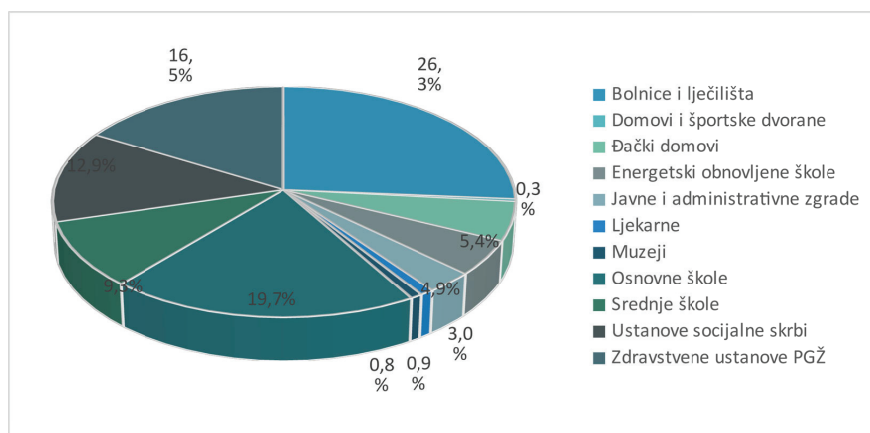
Naziv objekta / vrsta objekta (etiketa objekta)	Grijana površina zgrade (m ²)	Ukupna potrošnja energije (kWh)	Specifična potrošnja energije (kWh/m ²)
Bolnice i lječilišta (4)	36.964,43	8.748.729,97	236,68
Domovi i športske dvorane (3)	3.827,56	112.963,00	29,51
	21.476,95	1.797.298,88	83,69

Đački domovi (8)			
Energetski obnovljene škole (8)	30.410,78	1.637.991,72	53,86
Javne i administrativne zgrade (13)	12.448,63	1.004.305,12	80,68
Ljekarne (16)	2.493,29	291.947,98	117,09
Muzeji (4)	6.905,17	261.234,50	37,83
Osnovne škole (67)	85.883,63	6.563.579,12	76,42
Srednje škole (25)	60.090,76	3.094.747,23	46,83
Ustanove socijalne skrbi (7)	22.564,40	4.284.052,14	189,86
Zdravstvene ustanove PGŽ (60)	42.192,55	5.512.359,09	130,65
Ukupno (215)	325.258,15	33.309.208,75	102,41

Analiza podataka pokazuje da su najveći potrošači energije bolnice i lječilišta (4 objekta) koja su zastupljeni s 26,3%, zatim osnovne škole (67 objekata) koje su zastupljene s 19,7% te zdravstvene ustanove PGŽ-a (60 objekata) koje su zastupljene sa 16,5% u ukupnoj potrošnji energije (Slika 1.).

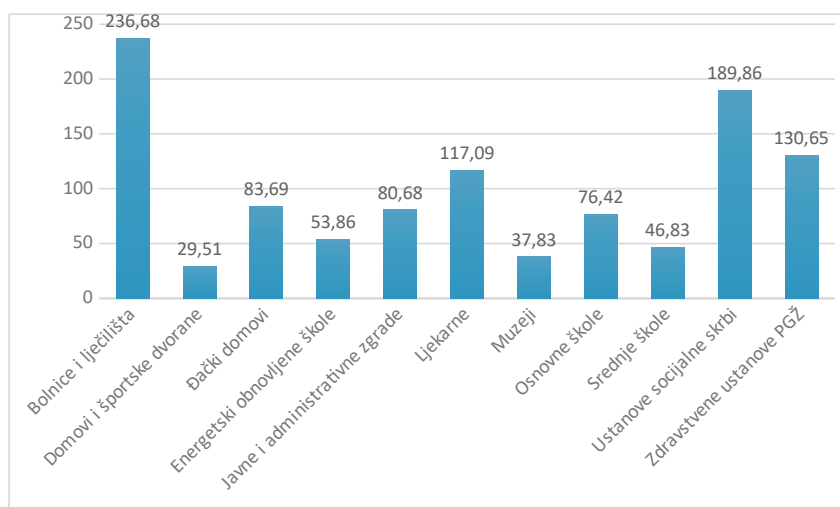
Važno je napomenuti da se grupa objekata *bolnice i lječilišta* odnosi na velike bolničke komplekse (Thalassotherapia Crikvenica, Thalassotherapia Opatija, Insula – županijska specijalna bolnica za psihijatriju i rehabilitaciju na otoku Rabu i Lječilište Veli Lošinj) koje u svom sastavu imaju veći broj zgrada, a zbog svoje djelatnosti imaju i velike potrebe za energijom.

Ukoliko usporedimo *energetski obnovljene škole* s *ostalim osnovnim školama*, vidljivo je da *energetski obnovljene škole* imaju specifičnu potrošnju energije (kWh/m²) gotovo 30% manju od ostalih *osnovnih škola*, što ukazuje na ostvarenje očekivanih ušteda energije kao posljedice obnove. Ovaj trend vidljiv je i u analizama u nastavku, zasebno po svakom energentu (električna energija, ekstra lako loživo ulje i peleti) kojeg koriste *energetski obnovljene škole*.



Slika 1. Grafički prikaz udjela **ukupne potrošnje energije** u sektoru zgrada Primorsko-goranske županije po vrstama objekata

Nadalje, na Slici 2. vidljivo je da su najveći potrošači energije po m² grijane površine bolnice i lječilišta, ustanove socijalne skrbi i zdravstvene ustanove PGŽ-a, što je i očekivano, s obzirom na njihovu namjenu.



Slika 2. Grafički prikaz **specifične potrošnje energije** (kWh/m²) u sektoru zgrada Primorsko-goranske županije po vrstama objekata

Pored prethodno analiziranih objekata, u Tablici 4. je navedena potrošnja energije objekata u sastavu županijskih lučkih uprava koja iznosi 842.706,93 kWh za ukupno 56 objekata i odnosi se u potpunosti na potrošnju električne energije.

Tablica 4. Ukupna potrošnja energije po objektima – županijske lučke uprave

Naziv objekta / vrsta objekta (etiketa objekta)	Ukupna potrošnja energije (kWh)
Županijske lučke uprave (56)	842.706,93

2.1.2. ELEKTRIČNA ENERGIJA

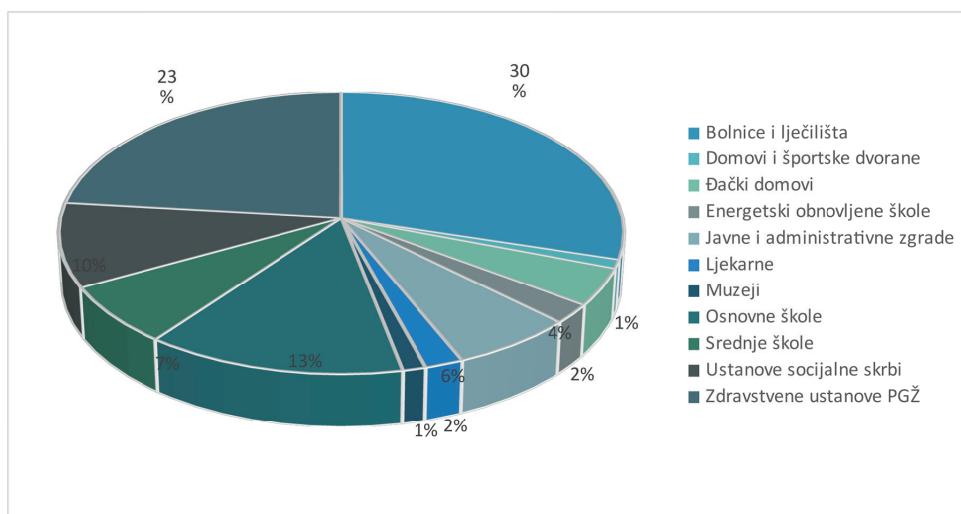
Tablica 5. prikazuje potrošnju **električne energije** po vrstama objekata (ovisno o javnoj namjeni). Dobiveni podaci odnose se na **ukupnu potrošnju električne energije** te na **specifičnu potrošnju energije** po m² grijane površine zgrade.

Tablica 5. Potrošnja energenta 1 (električna energija) po objektima

Naziv objekta / vrsta objekta (etiketa objekta)	Ukupna potrošnja električna energija (kWh)	Specifična potrošnja električna energija (kWh/m ²)
Bolnice i lječilišta (4)	3.365.707,00	91,05
Domovi i športske dvorane (3)	112.963,00	29,51
Đački domovi (8)	488.715,27	22,76
Energetski obnovljene škole (8)	253.925,00	8,35
Javne i administrativne zgrade (13)	733.050,64	58,89
Ljekarne (16)	226.152,98	90,70
Muzeji (4)	139.100,00	20,14
Osnovne škole (67)	1.528.939,01	17,80
Srednje škole (25)	773.620,25	11,71
Ustanove socijalne skrbi (7)	1.090.492,00	48,33
Zdravstvene ustanove PGŽ (60)	2.640.478,15	62,58
Ukupno (215)	11.353.143,30	34,27

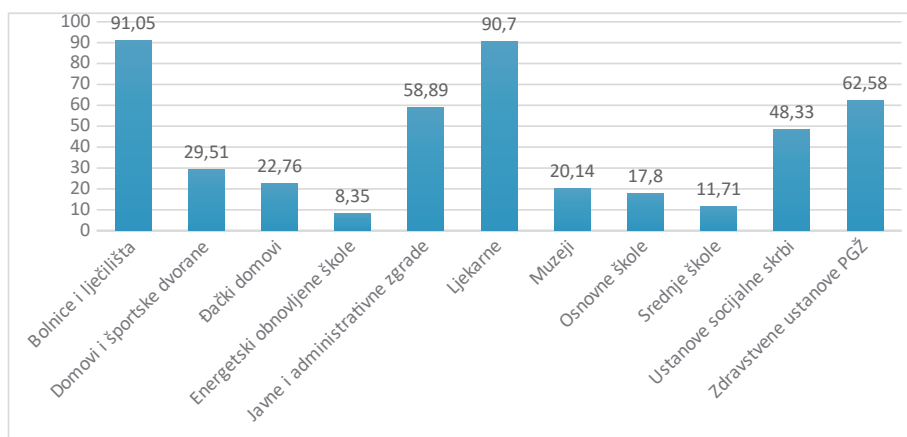
Udio ukupne potrošnje **električne energije** u ukupnoj potrošnji energije za sve analizirane objekte iznosi **34,1%** s obzirom da se ista koristi u svim objektima, a u nekima i za grijanje i hlađenje.

Analiza podataka pokazuje da u ukupnoj potrošnji električne energije prednjače bolnice i lječilišta (4 objekta) koja su zastupljeni sa 30% i zdravstvene ustanove PGŽ-a (60 objekata) koje su zastupljene sa 23% u ukupnoj potrošnji električne energije (Slika 3.).



Slika 3. Grafički prikaz udjela ukupne potrošnje **električne energije** u sektoru zgrada Primorsko-goranske županije po vrstama objekata

Nadalje, na Slici 4. vidljivo je da su najveći potrošači električne energije po m² grijane površine bolnice i lječilišta, ljekarne i zdravstvene ustanove PGŽ-a.



Slika 4. Grafički prikaz specifične potrošnje **električne energije** (kWh/m²) u sektoru zgrada Primorsko-goranske županije po vrstama objekata

2.1.3. EKSTRA LAKO LOŽIVO ULJE

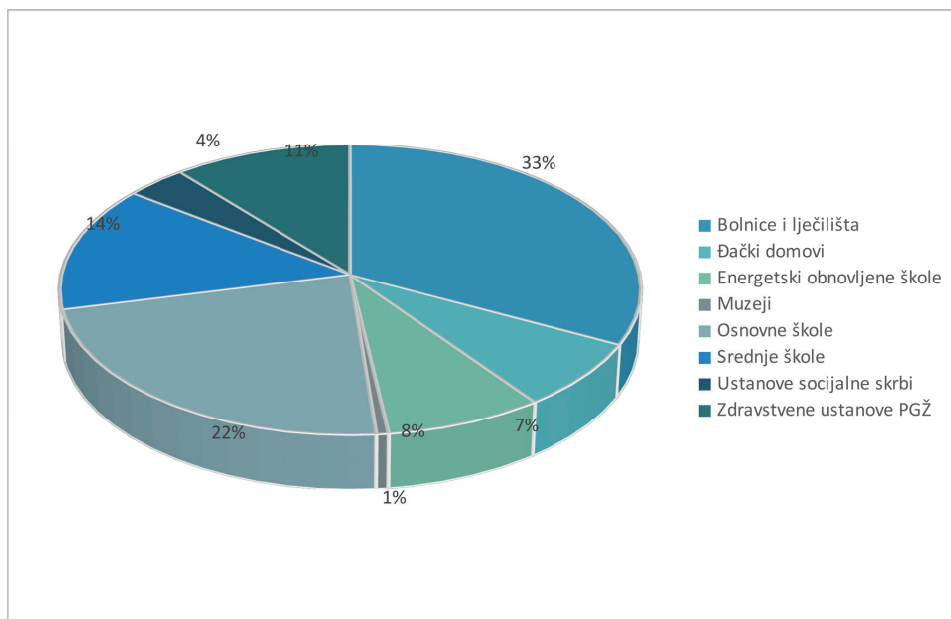
Tablica 6. prikazuje potrošnju **ekstra lakog loživog ulja** po vrstama objekata (ovisno o javnoj namjeni). Dobiveni podaci odnose se na **ukupnu potrošnju ekstra lakog loživog ulja** te na **specifičnu potrošnju ekstra lakog loživog ulja** po m² grijane površine zgrade.

Tablica 6. Potrošnja energenta 2 (loživo ulje ekstra lako) po objektima

Naziv objekta / vrsta objekta (etiketa objekta)	Ukupna potrošnja energije loživo ulje ekstra lako (kWh)	Specifična potrošnja loživo ulje ekstra lako (kWh/m ²)
Bolnice i lječilišta (3)	5.116.512,03	162,73
Đački domovi (4)	1.155.341,28	117,89
Energetski obnovljene škole (7)	1.254.181,87	41,69
Muzeji (1)	96.763,72	18,05
Osnovne škole (27)	3.519.114,30	90,73
Srednje škole (14)	2.199.353,70	67,17
Ustanove socijalne skrbi (3)	584.470,50	137,04
Zdravstvene ustanove PGŽ (21)	1.724.130,69	82,98
Ukupno (80)	15.649.868,09	90,33

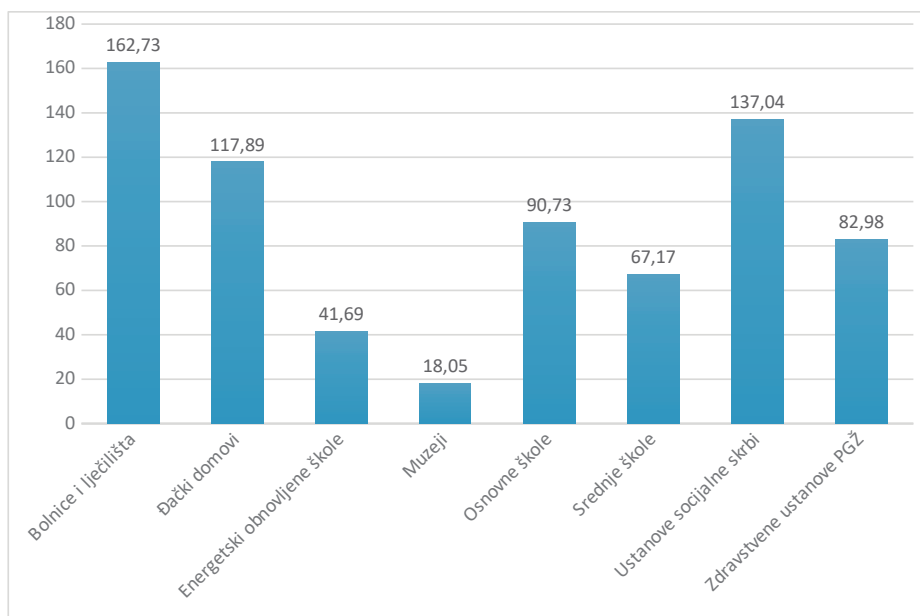
Udio ukupne potrošnje **ekstra lakog loživog ulja** u ukupnoj potrošnji energije za sve analizirane objekte iznosi **47,0%**, iako se ovaj energent koristi u samo 80 objekata. S obzirom na navedeni podatak, potrebno je posvetiti posebnu pažnju mjerama energetske učinkovitosti kojima bi se smanjila potrošnja loživog ulja u korist drugih, za okoliš prihvatljivijih energenata.

Analiza podataka pokazuje da su najveći potrošači loživog ulja bolnice i lječilišta (3 objekta) koja su zastupljena sa 33%, zatim osnovne škole (27 objekata) s 22% i srednje škole (14 objekata) sa 14% u ukupnoj potrošnji loživog ulja (Slika 5.).



Slika 5. Grafički prikaz udjela ukupne potrošnje **loživog ulja** u sektoru zgrada Primorsko-goranske županije po vrstama objekata

Nadalje, na Slici 6. vidljivo je da su najveći potrošači ekstra lakog loživog ulja po m² grijane površine bolnice i lječilišta, ustanove socijalne skrbi i đlački domovi, što je i očekivano s obzirom na veliki broj objekata i korisnika koje obuhvaćaju.



Slika 6. Grafički prikaz specifične potrošnje **loživog ulja** (kWh/m²) u sektoru zgrada Primorsko-goranske županije po vrstama objekata

2.1.4. PRIRODNI PLIN

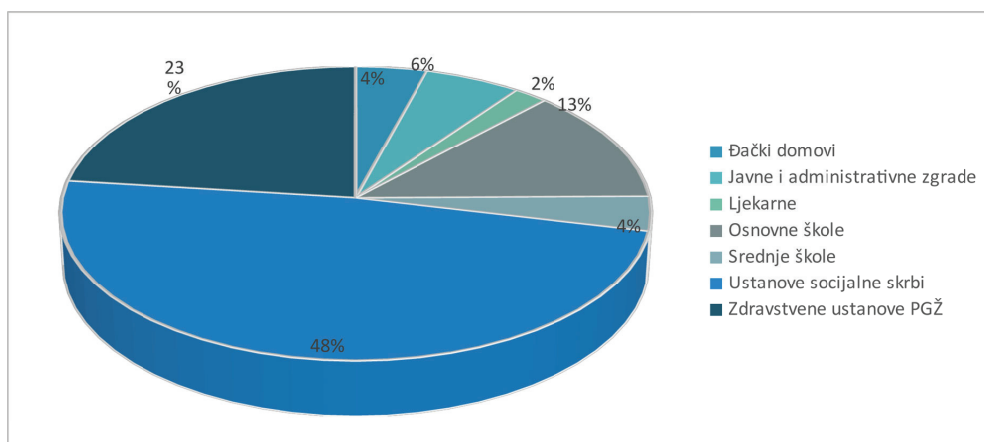
Tablica 7. prikazuje potrošnju **prirodnog plina** po vrstama objekata (ovisno o javnoj namjeni). Dobiveni podaci odnose se na **ukupnu potrošnju prirodnog plina** te na **specifičnu potrošnju prirodnog plina** po m² grijane površine zgrade.

Tablica 7. Potrošnja energenta 3 (prirodni plin) po objektima

Naziv objekta / vrsta objekta (etiketa objekta)	Ukupna potrošnja energije prirodni plin (kWh)	Specifična potrošnja prirodni plin (kWh/m ²)
Đački domovi (3)	139.748,00	12,80
Javne i administrativne zgrade (3)	188.055,32	46,94
Ljekarne (5)	65.795,00	44,78
Osnovne škole (2)	412.326,00	84,73
Srednje škole (4)	121.773,28	10,71
Ustanove socijalne skrbi (1)	1.567.808,00	148,93
Zdravstvene ustanove PGŽ (9)	750.890,00	59,75
Ukupno (27)	3.246.395,60	58,26

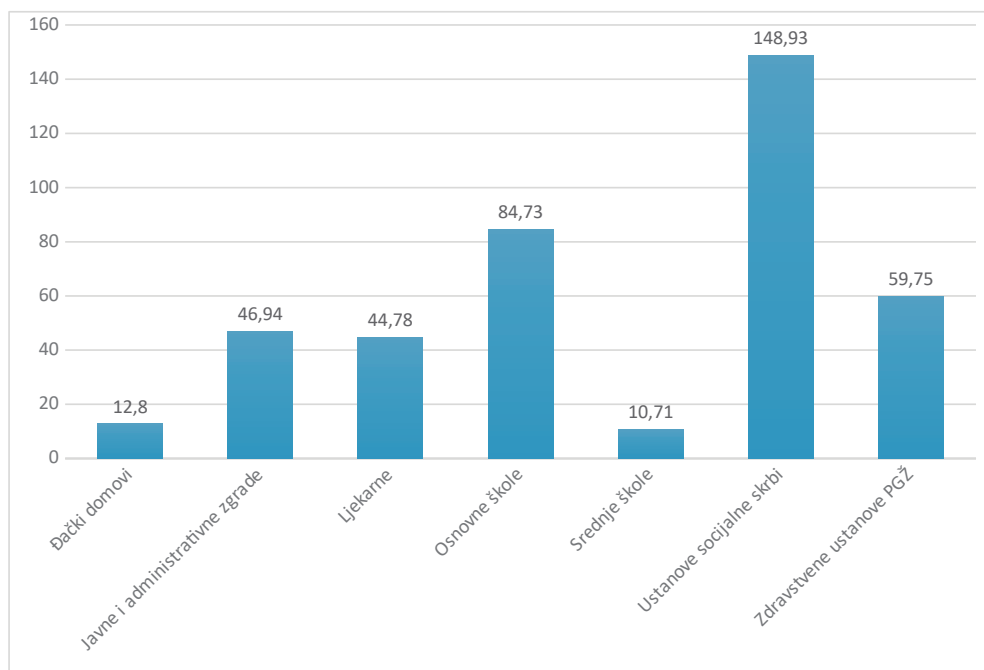
Udio ukupne potrošnje **prirodnog plina** u ukupnoj potrošnji energije za sve analizirane objekte iznosi **9,7%**, te se ovaj energent koristi u 27 objekata.

Analiza podataka pokazuje da je najveći potrošač prirodnog plina 1 ustanova socijalne skrbi (Dom za starije i nemoćne osobe "Kantrida") koja je zastupljena sa 48% u ukupnoj potrošnji prirodnog plina, a zatim osnovne škole (2 objekta) s 23% (Slika 7.).



Slika 7. Grafički prikaz udjela ukupne potrošnje **prirodnog plina** u sektoru zgrada Primorsko-goranske županije po vrstama objekata

Na Slici 8. vidljivo je da je najveći potrošač prirodnog plina po m² grijane površine također ustanova socijalne skrbi (Dom za starije i nemoćne osobe "Kantrida").



Slika 8. Grafički prikaz specifične potrošnje **prirodnog plina** (kWh/m²) u sektoru zgrada Primorsko-goranske županije po vrstama objekata

2.1.5. UKAPLJENI NAFTNI PLIN (UNP)

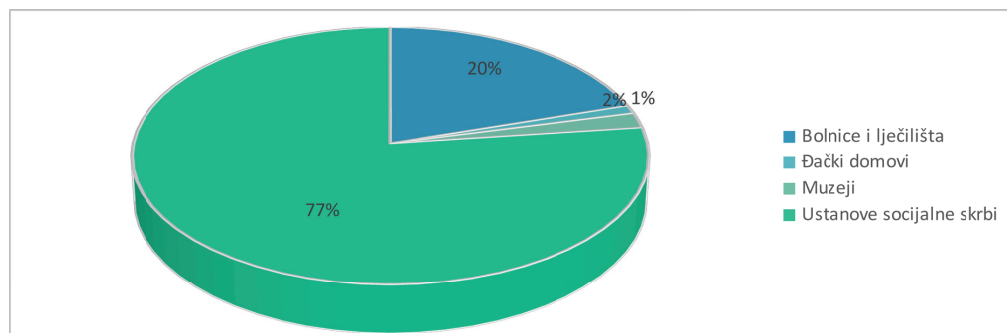
Tablica 8. prikazuje potrošnju **ukapljenog naftnog plina** (UNP) po vrstama objekata (ovisno o javnoj namjeni). Dobiveni podaci odnose se na **ukupnu potrošnju ukapljenog naftnog plina** (UNP) te na **specifičnu potrošnju ukapljenog naftnog plina** (UNP) po m² grijane površine zgrade.

Tablica 8. Potrošnja energenta 4 (UNP) po objektima

Naziv objekta / vrsta objekta (etiketa objekta)	Ukupna potrošnja energije UNP (kWh)	Specifična potrošnja UNP (kWh/m ²)
Bolnice i lječilišta (2)	266.510,94	14,29
Đački domovi (1)	13.494,33	5,34
Muzeji (1)	25.370,78	33,47
Ustanove socijalne skrbi (3)	1.022.051,64	131,51
Ukupno (7)	1.327.427,69	44,68

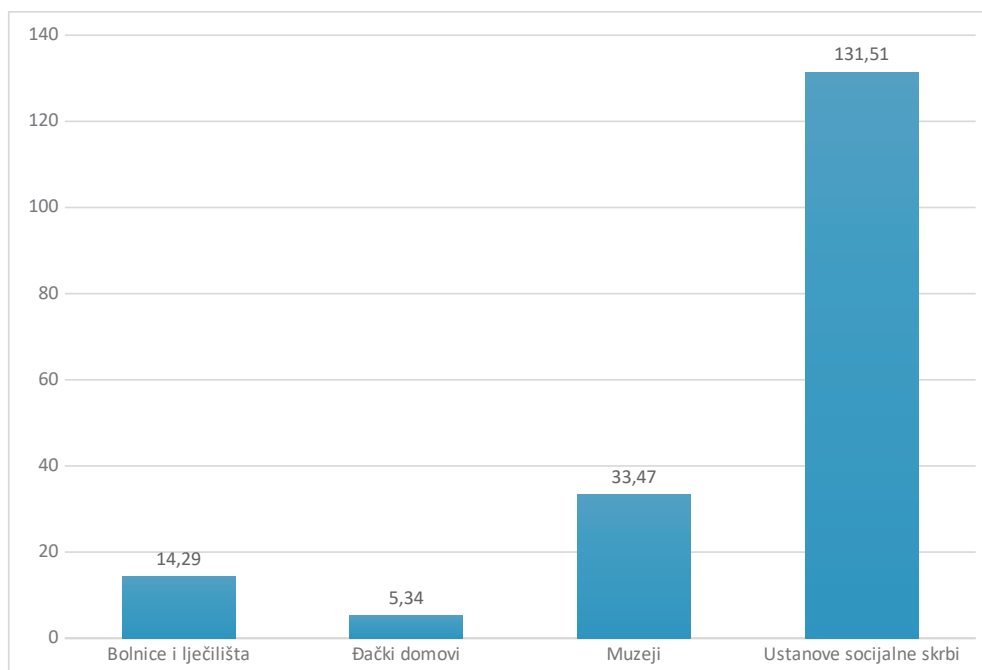
Udio ukupne potrošnje **ukapljenog naftnog plina (UNP)** u ukupnoj potrošnji energije za sve analizirane objekte iznosi **4,0%**, te se ovaj energent koristi u 7 objektata.

Analiza podataka pokazuje da je najveći potrošači ukapljenog naftnog plina (UNP) tri ustanove socijalne skrbi koje su zastupljene sa 77% u ukupnoj potrošnji UNP-a, a zatim bolnice i lječilišta (2 objekta) s 20% (Slika 9.).



Slika 9. Grafički prikaz udjela ukupne potrošnje **UNP** u sektoru zgrada Primorsko-goranske županije po vrstama objekata

Na Slici 10. vidljivo je da su najveći potrošači ukapljenog naftnog plina (UNP) po m² grijane površine također ustanove socijalne skrbi.



Slika 10. Grafički prikaz specifične potrošnje UNP (kWh/m²) u sektoru zgrada Primorsko-goranske županije po vrstama objekata

2.1.6. PELETI

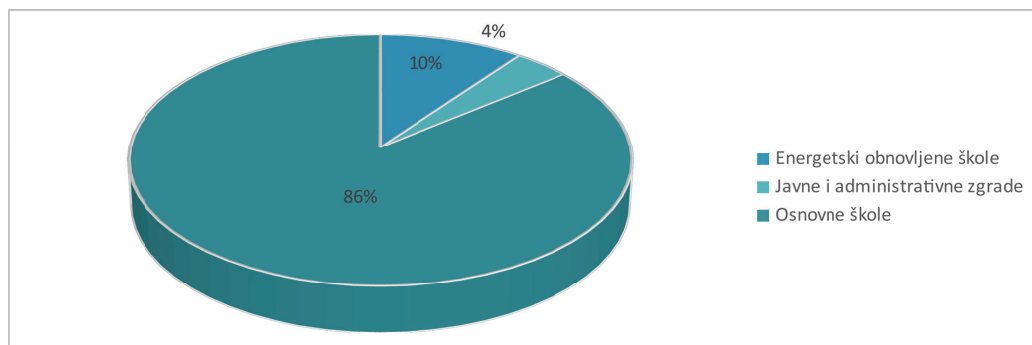
Tablica 9. prikazuje potrošnju **peleta** po vrstama objekata (ovisno o javnoj namjeni). Dobiveni podaci odnose se na **ukupnu potrošnju peleta** te na **specifičnu potrošnju peleta** po m² grijane površine zgrade.

Tablica 9. Potrošnja energenta 5 (peleti) po objektima

Naziv objekta / vrsta objekta (etiketa objekta)	Ukupna potrošnja energije peleti (kWh)	Specifična potrošnja peleti (kWh/m ²)
Energetski obnovljene škole (1)	129.884,85	27,35
Javne i administrativne zgrade (1)	50.544,00	98,82
Osnovne škole (2)	1.086.096,00	88,55
Ukupno (4)	1.266.524,85	72,27

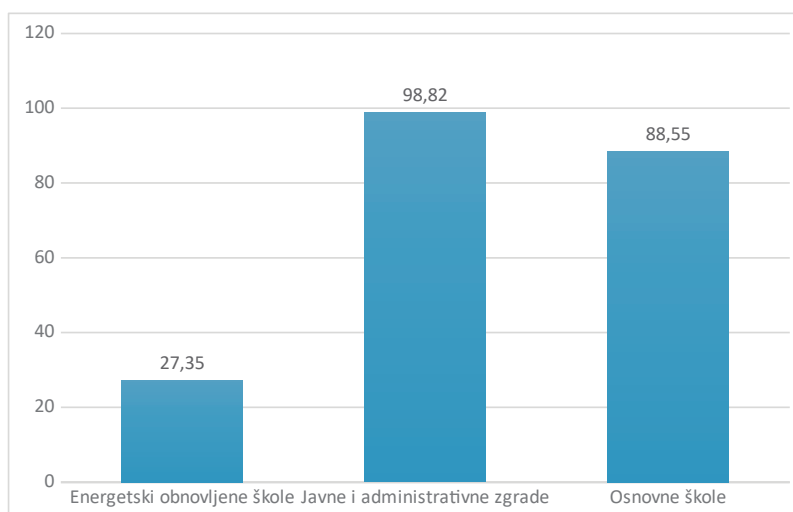
Udio ukupne potrošnje **peleta** u ukupnoj potrošnji energije za sve analizirane objekte iznosi **3,8%**, te se ovaj energent koristi samo u 4 objekta.

Analiza podataka pokazuje da su najveći potrošači peleta 2 osnovne škole koje su zastupljene s 86% u ukupnoj potrošnji peleta (Slika 11.). Najveći potrošač peleta je Osnovna škola Ivana Gorana Kovačića Delnice.



Slika 11. Grafički prikaz udjela ukupne potrošnje **peleta** u sektoru zgrada Primorsko-goranske županije po vrstama objekata

Na Slici 12. vidljivo je da je najveći potrošač peleta po m² grijane površine javna i administrativna zgrada (Centar za poljoprivredu i ruralni razvoj PGŽ-a u Ravnoj Gori) i osnovne škole.



Slika 12. Grafički prikaz specifične potrošnje **peleta** (kWh/m²) u sektoru zgrada Primorsko-goranske županije po vrstama objekata

2.1.7. TOPLINSKA ENERGIJA

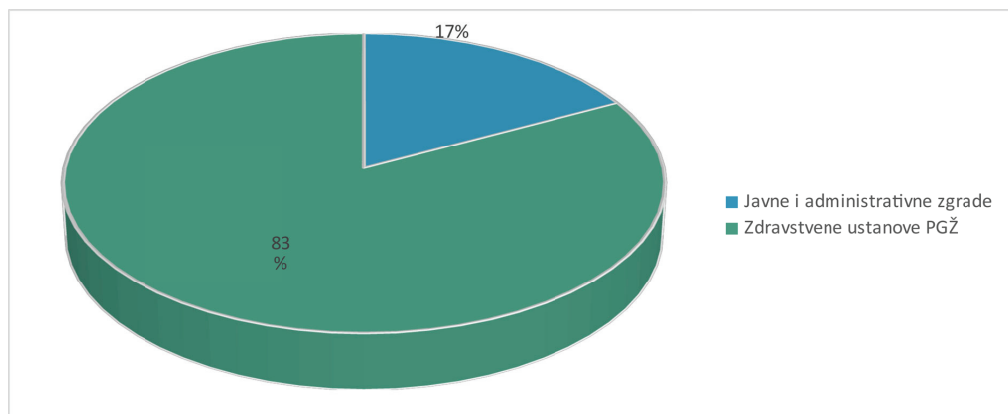
Tablica 10. prikazuje potrošnju **toplinske energije** po vrstama objekata (ovisno o javnoj namjeni). Dobiveni podaci odnose se na **ukupnu potrošnju toplinske energije** te na **specifičnu potrošnju toplinske energije** po m² grijane površine zgrade.

Tablica 10. Potrošnja energenta 6 (toplinska energija) po objektima

Naziv objekta / vrsta objekta (etiketa objekta)	Ukupna potrošnja energije toplina (kWh)	Specifična potrošnja toplina (kWh/m ²)
Javne i administrativne zgrade (1)	32.655,16	131,07
Zdravstvene ustanove PGŽ (2)	155.360,25	56,94
Ukupno (3)	188.015,41	63,14

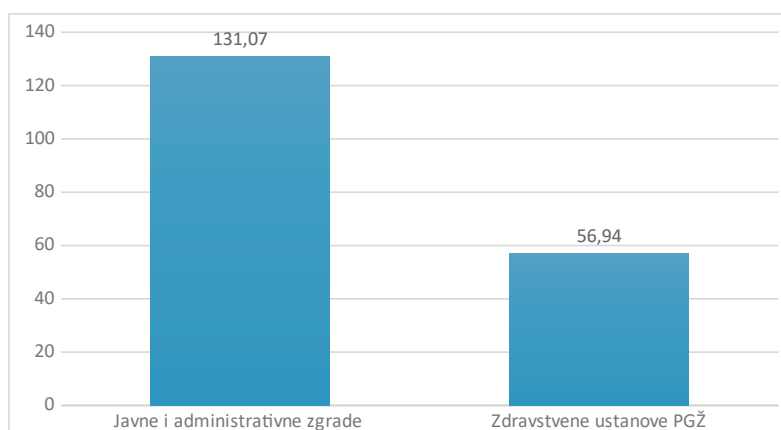
Udio ukupne potrošnje **toplinske energije** u ukupnoj potrošnji energije za sve analizirane objekte iznosi **0,6%**, te da se ovaj energent koristi samo u 3 objekta.

Analiza podataka pokazuje da su najveći potrošači toplinske energije dvije zdravstvene ustanove koje su zastupljene s 83% u ukupnoj potrošnji toplinske energije (Slika 13.), a pored toga ovaj energent koristi samo još jedna javna i administrativna zgrada.



Slika 13. Grafički prikaz udjela ukupne potrošnje **toplinske energije** u sektoru zgrada Primorsko-goranske županije po vrstama objekata

Na Slici 14. vidljivo je da je najveći potrošač toplinske energije po m² grijane površine javna i administrativna zgrada.



Slika 14. Grafički prikaz specifične potrošnje **toplinske energije** (kWh/m²) u sektoru zgrada Primorsko-goranske županije po vrstama objekata

2.1.8. PLIN U BOCI

Tablica 11. prikazuje potrošnju **plina u boci** po vrstama objekata (ovisno o javnoj namjeni). Dobiveni podaci odnose se na **ukupnu potrošnju plina u boci** te na **specifičnu potrošnju plina u boci** po m² grijane površine zgrade.

Tablica 11. Potrošnja energenta 7 (plin u boci) po objektima

Naziv objekta / vrsta objekta (etiketa objekta)	Ukupna potrošnja energije plin u boci (kWh)	Specifična potrošnja plin u boci (kWh/m ²)
Ustanove socijalne skrbi (2)	19.230,00	5,35
Ukupno (2)	19.230,00	5,35

Udio ukupne potrošnje **plina u boci** u ukupnoj potrošnji energije za sve analizirane objekte je zanemariv, odnosno iznosi manje od **0,1%**. Ovaj energent koristi se samo u dva objekta ustanova socijalne skrbi.

2.1.9. DRVO

Tablica 12. prikazuje potrošnju **drva za ogrjev** po vrstama objekata (ovisno o javnoj namjeni). Dobiveni podaci odnose se na **ukupnu potrošnju drva za ogrjev** te na **specifičnu potrošnju drva za ogrjev** po m² grijane površine zgrade.

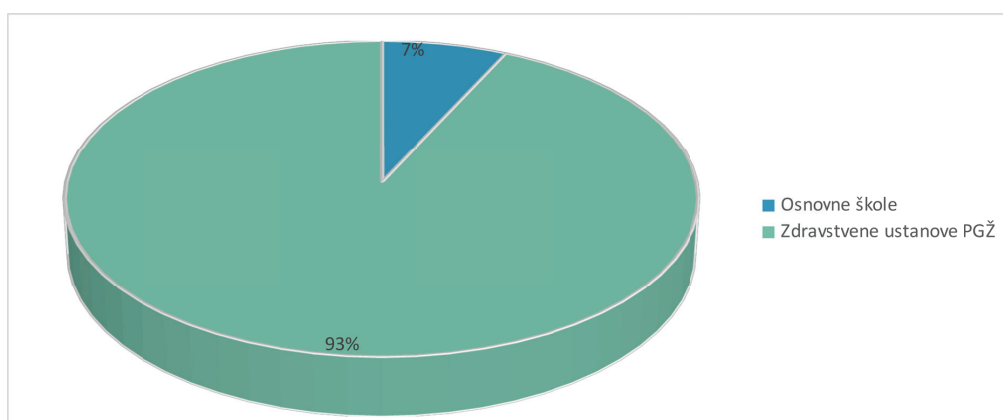
Tablica 12. Potrošnja energenta 8 (drvo za ogrjev) po objektima

Naziv objekta / vrsta objekta (etiketa objekta)	Ukupna potrošnja energije drvo za ogrjev (kWh)	Specifična potrošnja drvo za ogrjev (kWh/m ²)
Osnovne škole (1)	17.103,81	73,64
Zdravstvene ustanove PGŽ (1)	241.500,00	422,94

Ukupno (2)	258.603,81	321,94

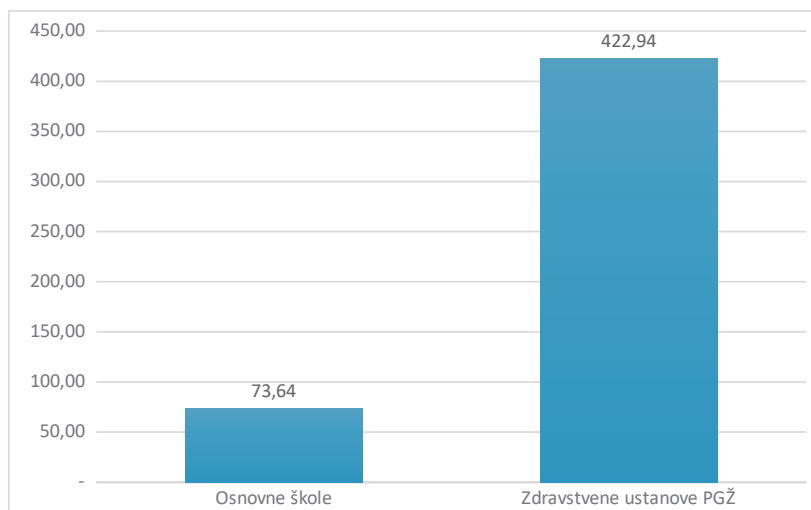
Udio ukupne potrošnje **drva za ogrjev** u ukupnoj potrošnji energije za sve analizirane objekte iznosi **0,8%**, te se ovaj energent koristi samo u dva objekta.

Analiza podataka pokazuje da je najveći potrošač drva za ogrjev jedna zdravstvena ustanova PGŽ-a (Dom zdravlja PGŽ, ispostava Vrbovsko) koja je zastupljena s 93% u ukupnoj drva za ogrjev (Slika 15.), a pored toga ovaj energent koristi samo još jedna osnovna škola (Osnovna škola Kraljevica).



Slika 15. Grafički prikaz udjela ukupne potrošnje **drva za ogrjev** u sektoru zgrada Primorsko-goranske županije po vrstama objekata

Na Slici 16. vidljivo je da je zdravstvena ustanova puno veći potrošač drva za ogrjev po m² grijane površine od osnovne škole.



Slika 16. Grafički prikaz specifične potrošnje drva za ogrjev (kWh/m²) u sektoru zgrada Primorsko-goranske županije po vrstama objekata

2.2. ANALIZA POTROŠNJE ENERGIJE U PROMETU

U ovom poglavlju analiziraju se podaci o voznom parku Primorsko-goranske županije. Podaci su prikupljeni od svih proračunskih korisnika Primorsko-goranske županije, navedenih na početku ovog poglavlja.

Ukupan broj analiziranih vozila iznosi 307 te su ona zbog sažetijeg prikaza, za potrebe Akcijskog plana, grupirana u 5 kategorija (vrsta vozila), kako slijedi:

- osobno vozilo
- kombi vozilo
- teretno vozilo
- sanitetsko vozilo
- vozilo za posebne namjene

Tablica 13. prikazuje podatke o broju vozila, godišnjoj kilometraži, prosječnoj potrošnji goriva, ukupnoj godišnjoj potrošnji goriva i prosječnoj starosti vozila, po vrstama vozila i vrstama goriva.

Tablica 13. Podaci o potrošnji goriva vozila Primorsko-goranske županije po vrstama vozila i vrstama goriva

Vrsta vozila	Vrsta goriva	Broj vozila	Godišnja kilometraža (km)	Prosječna potrošnja goriva (l/100km)	Godišnja potrošnja goriva (l)	Prosječna starost vozila (god)
osobno vozilo	benzin	127	1.543.568,00	7,51	115.972,58	7,34
	dizel	38	428.566,00	7,24	31.021,25	8,29
kombi vozilo	benzin	-	-	-	-	-
	dizel	33	525.629,50	9,05	47.546,33	7,08
teretno	benzin	2	10.290,00	7,94	816,60	11,50

vozilo	dizel	5	84.707,00	9,39	7.953,60	4,80
sanitetsko vozilo	benzin	-	-	-	-	-
	dizel	98	2.729.354,00	11,04	301.221,69	7,53
vozilo posebne namjene	benzin	-	-	-	-	-
	dizel	4	14.604,00	17,15	2.505,22	9,25
Ukupno:		307	5.336.718,50	9,50	507.037,27	7,50

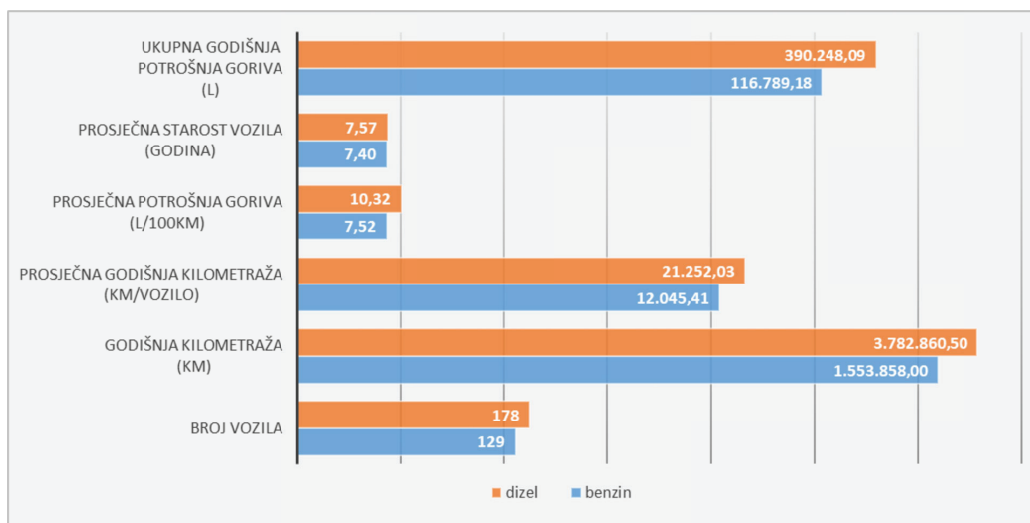
Iz Tablice 13. vidljivo je da se najveći udio u ukupnom broju vozila odnosi na benzinska osobna vozila koja su zastupljena sa 41% u ukupnom broju vozila. Preostala osobna vozila na dizel zastupljena su s 12% u ukupnom broju. Ostale vrste vozila (kombi vozila, teretna vozila, sanitetska vozila i vozila posebne namjene) gotovo isključivo koriste dizelsko gorivo.

Nadalje, u Tablici 14. i na Slici 17. zbirno su pokazani podaci o svim analiziranim vozilima, prema vrsti goriva koju koriste.

Tablica 14. Podaci o ukupnoj potrošnji goriva vozila Primorsko-goranske županije po vrstama goriva

Vrsta goriva	Broj vozila	Godišnja kilometraža (km)	Prosječna godišnja kilometraža (km/vozilo)	Prosječna potrošnja goriva (l/100km)	Prosječna starost vozila (godina)	Ukupna godišnja potrošnja goriva (l)
benzin	129	1.553.858,00	12.045,41	7,52	7,40	116.789,18
dizel	178	3.782.860,50	21.252,03	10,32	7,57	390.248,09
Ukupno	307	5.336.718,50	17.383,45	9,50	7,50	507.037,27

Prema Tablici 14. i Slici 17. možemo zaključiti da vozila na dizel imaju veću godišnju i prosječnu kilometražu te veću ukupnu godišnju potrošnju i prosječnu potrošnju goriva, što je i očekivano budući da se radi uglavnom o kombi vozilima, teretnim vozilima, sanitetskim vozilima i vozilima posebne namjene, za razliku od osobnih vozila koja su u većoj mjeri benzinska.



Slika 17. Grafički prikaz podataka o vozilima Primorsko-goranske županije po vrstama goriva

3. PLANIRANE MJERE ENERGETSKE UČINKOVITOSTI

U okviru ovog poglavlja prikazane su mjere energetske učinkovitosti za pojedine sektore na području Primorsko-goranske županije koje obuhvaćaju proračunske korisnike Primorsko-goranske županije navedene u Poglavlju 2., a čijom se uspješnom provedbom planira postići povećanje energetske učinkovitosti u razdoblju od 2022. do 2024. godine.

Mjere su podijeljene prema sektorima neposredne potrošnje energije na:

- mjere energetske učinkovitosti u zgradarstvu
- mjere energetske učinkovitosti u prometu
- ostale mjere energetske učinkovitosti.

Radi bolje preglednosti, svaka mjera prikazana je sažeto u tabličnom prikazu te su svakoj mjeri pridruženi sljedeći parametri:

- kategorija provedbe
- kategorija mjere
- opis mjere
- faza mjere
- procjena godišnjih ušteda energije i smanjenja emisija CO₂
- životni vijek mjere
- očekivani iznos financiranja
- mogući Izvor sufinanciranja
- rokovi provedbe
- način praćenja.

Sukladno Pravilniku, mjere su nadalje razvrstane prema kategorijama provedbe na:

- mjere koje obveznik planiranja provodi samostalno
- mjere koje obveznik planiranja sufinancira
- mjere koje obveznik planiranja ugovara

- mjere koje obveznik planiranja provodi
- mjere s posrednim učinkom na obveznika planiranja.

Određivanje ušteda pojedinih mjera energetske učinkovitosti temeljeno je na metodologiji opisanoj u Pravilniku te dostupnoj projektno-tehničkoj dokumentaciji (ukoliko je ista izrađena za pojedinu mjeru).

3.1. MJERE ENERGETSKE UČINKOVITOSTI U ZGRADARSTVU

Upravni odjel za opću upravu i upravljanje imovinom

R. br. mjere	1	Naziv mjere	Rekonstrukcija plinske kotlovnice zgrade Adamićeva 10			
Kategorija provedbe			Mjera koju obveznik planiranja provodi samostalno			
Kategorija mjere			Nova instalacija ili zamjena sustava grijanja i sustava za pripremu potrošne tople vode (PTV) u stambenim zgradama i zgradama uslužnog sektora			
Opis mjere			Rekonstrukcija kotlovnice obuhvaća izmjenu postojećeg dotrajalog i prekapacitiranog kotla novim visokoučinkovitim kondenzacijskim kotlom manjeg kapaciteta. Ovim projektom održavanja kotlovnice obuhvaćena je zamjena postojećeg plinskog kotla i pripadajuće armature (pumpe, ventili, ekspanzijske posude, plinsko brojilo, elektromagnetni ventil plina) novim plinskim samostojećim kondenzacijskim kotlom s plinskim plamenikom.			
Faza mjere			Izrađena projektna dokumentacija - glavni projekt			
Iznos godišnje uštede		MWh	25,60	tCO ₂	5,48	
Životni vijek mjere (godina)			25 godina			
Očekivani iznos investicije (HRK)			723.741,00 kn			
Planirani iznos vlastitog ulaganja		Min	723.741,00 kn	Maks	723.741,00 kn	
Udio vlastitih sredstava u investiciji		Min	100 %	Maks	100 %	
Izvor sufinanciranja			-			
Rokovi provedbe			2023. godina			
Način praćenja			SMIV aplikacija			

Upravni odjel za socijalnu politiku i mlade

R. br. mjere	2	Naziv mjere	Fotonaponska elektrana na krovu Centra za rehabilitaciju Fortica			
Kategorija provedbe			Mjera koju obveznik planiranja provodi samostalno			
Kategorija mjere			Fotonaponski sunčevi moduli			
Opis mjere			Ugradnja fotonaponskog sustava (za vlastitu samoopskrbu) na krov zgrade, instalirane snage 20 kW te mogućnost postavljanja termalnih kolektora za toplu vodu.			
Faza mjere			Izrađena projektna dokumentacija - idejni projekt			
Iznos godišnje uštede		MWh	25,20	tCO ₂	4,01	
Životni vijek mjere (godina)			23 godine			
Očekivani iznos investicije (HRK)			180.000,00 kn			
Planirani iznos vlastitog ulaganja		Min	72.000,00 kn	Maks	108.000,00 kn	
Udio vlastitih sredstava u investiciji		Min	40 %	Maks	60 %	
Izvor sufinanciranja			EU fondovi			
Rokovi provedbe			2023. godina			
Način praćenja			SMIV aplikacija			

R. br. mjere	3	Naziv mjere	Adaptacija Doma za starije osobe Kantrida Rijeka			
Kategorija provedbe			Mjera koju obveznik planiranja provodi samostalno			
Kategorija mjere			Integralna obnova postojećih stambenih zgrada i zgrada uslužnog sektora			
Opis mjere			<p>Početkom 2021. godine izrađena je kompletna projektna dokumentacija za energetska obnovu za sve tri zgrade Doma za starije osobe Kantrida (zgrada A, zgrada B i zgrada C).</p> <p>Energetska obnova obuhvatiti će: termičku sanaciju vanjske ovojnice zgrade – vanjskih zidova, poda prema tlu, zidova prema tlu, povećanje toplinske zaštite ravnog krova i stropa prema negrijanom tavanu te djelomičnu zamjenu vanjske stolarije zgrade. Osim termičke sanacije, planira se i sanacija balkona i lođa te demontaža postojećeg neispravnog fotonaponskog sustava sa ravnog krova zgrade A.</p> <p>Projektom se predviđa ugradnja dviju visokoučinkovitih dizalica topline u izvedbi zrak-voda i monoblok varijanti za vanjsku ugradnju. Uređaji će se spojiti na postojeći sustav distribucije energije u centralnoj kotlovnici.</p> <p>Na krovu građevine (zgrada A) planira se instaliranje</p>			

	fotonaponske elektrane snage 50 kW, za vlastitu samoopskrbu.			
Faza mjere	Izrađena projektna dokumentacija - glavni projekt			
Iznos godišnje uštede	MWh	1.108,43	tCO ₂	268,97
Životni vijek mjere (godina)	25 godina			
Očekivani iznos investicije (HRK)	20.024.708,00 kn			
Planirani iznos vlastitog ulaganja	Min	8.009.883,00 kn	Maks	12.014.825,00 kn
Udio vlastitih sredstava u investiciji	Min	40%	Maks	60%
Izvor sufinanciranja	EU fondovi			
Rokovi provedbe	2022.-2024. godina			
Način praćenja	SMIV aplikacija			

R. br. mjere	4	Naziv mjere	Energetska obnova Doma za starije osobe „Mali Kartec“ Krk - Izrada projektna dokumentacije	
Kategorija provedbe	Mjere s posrednim učinkom na obveznika planiranja			
Kategorija mjere	Mjera koja nije definirana Metodologijom			
Opis mjere	Izrada kompletne projektna dokumentacije (idejni, glavni i izvedbeni projekt) za Dom za starije „Mali Kartec“ Krk za buduću integralnu obnovu zgrade sa sustavom grijanja i uvođenjem obnovljivih izvora energije.			
Faza mjere	Projektna dokumentacija u planu			
Iznos godišnje uštede	MWh	0,00	tCO ₂	0,00
Životni vijek mjere (godina)	25 godina			
Očekivani iznos investicije (HRK)	500.000,00 kn			
Planirani iznos vlastitog ulaganja	Min	200.000,00 kn	Maks	300.000,00 kn
Udio vlastitih sredstava u investiciji	Min	40 %	Maks	60 %
Izvor sufinanciranja	EU fondovi			
Rokovi provedbe	2022. godina			
Način praćenja	Izvršenje mjere prati se kroz izvješća Primorsko-goranske županije			

Upravni odjel za odgoj i obrazovanje

R. br. mjere	5	Naziv mjere	Adaptacija Ugostiteljske škole Opatija u sklopu projekta MREŽA KOM5ENTNOSTI			
Kategorija provedbe		Mjera koju obveznik planiranja provodi samostalno				
Kategorija mjere		Integralna obnova postojećih stambenih zgrada i zgrada uslužnog sektora				
Opis mjere		U sklopu projekta MREŽA KOM5ENTNOSTI izvesti će se energetska obnova dviju zgrada Ugostiteljske škole Opatija, koja je koja je imenovana Regionalnim centrom kompetentnosti u sektoru turizam i ugostiteljstvo. Energetska obnova se sastoji od sanacije pročelja, krova, stolarije, sustava grijanja i sustava unutarnje rasvjete, sve po principima povećanja energetske učinkovitosti i smanjenja potrebe za energijom.				
Faza mjere		Izrađena projektna dokumentacija - glavni projekt Javna nabava radova i stručnog nadzora u tijeku				
Iznos godišnje uštede		MWh	159,40	tCO ₂	48,94	
Životni vijek mjere (godina)		25 godina				
Očekivani iznos investicije (HRK)		6.000.000,00 kn				
Planirani iznos vlastitog ulaganja		Min	-	Maks	-	
Udio vlastitih sredstava u investiciji		Min	-	Maks	-	
Izvor sufinanciranja		EU fondovi				
Rokovi provedbe		2022.-2023. godina				
Način praćenja		SMIV aplikacija				

R. br. mjere	6	Naziv mjere	Rekonstrukcija kotlovnice - Prva riječka hrvatska gimnazija			
Kategorija provedbe		Mjera koju obveznik planiranja provodi samostalno				
Kategorija mjere		Nova instalacija ili zamjena sustava grijanja i sustava za pripremu potrošne tople vode (PTV) u stambenim zgradama i zgradama uslužnog sektora				
Opis mjere		Projektom je predviđena rekonstrukcija postojeće kotlovnice. U sklopu zahvata izvršiti će se demontaža postojeće toplovodne kotlovnice i sustava spremnika za uskladištenje ekstra-lakog ulja za loženje te ugradnja plinskog kaskadnog kondenzacijskog modula za grijanje na unutarnjoj terasi građevine.				

	Tim zahvatom bi se promijenio energent za grijanje građevine - umjesto ekstra-lakog ulja za loženje koristio bi se ekološki znatno povoljniji prirodni plin.			
Faza mjere	Izrađena projektna dokumentacija - glavni projekt			
Iznos godišnje uštede	MWh	35,24	tCO ₂	7,54
Životni vijek mjere (godina)	25 godina			
Očekivani iznos investicije (HRK)	1.200.000,00 kn			
Planirani iznos vlastitog ulaganja	Min	480.000,00 kn	Maks	1.200.000,00 kn
Udio vlastitih sredstava u investiciji	Min	40 %	Maks	100 %
Izvor sufinanciranja	EU fondovi			
Rokovi provedbe	2023. godina			
Način praćenja	SMIV aplikacija			

Upravni odjel za zdravstvo

R. br. mjere	7	Naziv mjere	Energetska obnova objekata Doma zdravlja Primorsko-goranske županije - Dom zdravlja Krk	
Kategorija provedbe	Mjera koju obveznik planiranja provodi samostalno			
Kategorija mjere	Obnova toplinske izolacije pojedinih dijelova ovojnice zgrade			
Opis mjere	Energetska obnova zgrade javnog sektora koja uključuje: <ul style="list-style-type: none"> - obnovu ovojnice zgrade (toplinska izolacija vanjskih zidova, toplinska izolacija kosog krova i zamjena stolarije), - zamjenu rasvjetnih tijela i - ugradnju radijatorskih ventila s termostatskim glavama. 			
Faza mjere	Izrađena projektna dokumentacija - glavni projekt			
Iznos godišnje uštede	MWh	341,66	tCO ₂	134,18
Životni vijek mjere (godina)	25 godina			
Očekivani iznos investicije (HRK)	8.337.044,00 kn			
Planirani iznos vlastitog ulaganja	Min	3.334.818,00 kn	Maks	5.002.226,00 kn
Udio vlastitih sredstava u investiciji	Min	40 %	Maks	60 %

Izvor sufinanciranja	EU fondovi sredstva državnog proračuna
Rokovi provedbe	2022.-2023. godina
Način praćenja	SMIV aplikacija

R. br. mjere	8	Naziv mjere	Energetska obnova objekata Doma zdravlja Primorsko-goranske županije - Dom zdravlja Delnice		
Kategorija provedbe	Mjera koju obveznik planiranja provodi samostalno				
Kategorija mjere	Integralna obnova postojećih stambenih zgrada i zgrada uslužnog sektora				
Opis mjere	Energetska obnova zgrade javnog sektora koja uključuje: <ul style="list-style-type: none"> - obnovu ovojnice zgrade (toplinska izolacija vanjskih zidova, toplinska izolacija krova i zamjena stolarije), - ugradnju novog visokoučinkovitog sustava grijanja i PTV, - ugradnju radijatorskih ventila s termostatskim glavama, - sustav daljinskog očitavanja potrošnje energije i vode, - zamjenu rasvjetnih tijela. 				
Faza mjere	Izrađena projektna dokumentacija - glavni projekt				
Iznos godišnje uštede	MWh	286,30	tCO ₂	156,05	
Životni vijek mjere (godina)	25 godina				
Očekivani iznos investicije (HRK)	9.478.587,00 kn				
Planirani iznos vlastitog ulaganja	Min	3.791.435,00 kn	Maks	5.687.152,00 kn	
Udio vlastitih sredstava u investiciji	Min	40 %	Maks	60 %	
Izvor sufinanciranja	EU fondovi				
Rokovi provedbe	2022.-2023. godina				
Način praćenja	SMIV aplikacija				

R. br. mjere	9	Naziv mjere	Energetska obnova objekata Doma zdravlja Primorsko-goranske županije - Dom zdravlja Lopar		
Kategorija provedbe	Mjera koju obveznik planiranja provodi samostalno				
Kategorija mjere	Obnova toplinske izolacije pojedinih dijelova ovojnice zgrade				
Opis mjere	Energetska obnova zgrade javnog sektora koja uključuje: <ul style="list-style-type: none"> - obnovu ovojnice zgrade (toplinska izolacija vanjskih zidova), 				

	<ul style="list-style-type: none"> - toplinsku izolacija stropa prema tavanu, - zamjenu rasvjetnih tijela, - sanaciju postojećih toplotnih pumpi i - ugradnju jednog novog split sustava hlađenja. 			
Faza mjere	Izrađena projektna dokumentacija - glavni projekt			
Iznos godišnje uštede	MWh	3,40	tCO ₂	4,03
Životni vijek mjere (godina)	25 godina			
Očekivani iznos investicije (HRK)	744.316,00 kn			
Planirani iznos vlastitog ulaganja	Min	297.726,00 kn	Maks	446.590,00 kn
Udio vlastitih sredstava u investiciji	Min	40 %	Maks	60 %
Izvor sufinanciranja	EU fondovi			
Rokovi provedbe	2022.-2023. godina			
Način praćenja	SMIV aplikacija			

R. br. mjere	10	Naziv mjere	Energetska obnova objekata Doma zdravlja Primorsko-goranske županije - Dom zdravlja Crikvenica	
Kategorija provedbe	Mjera koju obveznik planiranja provodi samostalno			
Kategorija mjere	Integralna obnova postojećih stambenih zgrada i zgrada uslužnog sektora			
Opis mjere	<p>Energetska obnova zgrade javnog sektora koja uključuje:</p> <ul style="list-style-type: none"> - obnovu ovojnice zgrade (prozori, vrata, prozirni dijelova pročelja, toplinska izolacija podova, zidova, stropova, ravnih, kosih i zaobljenih krovova, pokrova i hidroizolacija), - ugradnju visokoučinkovite dizalice topline, - zamjenu rasvjetnih tijela, - ugradnju radijatorskih ventila s termostatskim glavama i - sustav daljinskog očitavanja potrošnje energije i vode. 			
Faza mjere	Izrađena projektna dokumentacija - glavni projekt			
Iznos godišnje uštede	MWh	153,01	tCO ₂	69,99
Životni vijek mjere (godina)	25 godina			
Očekivani iznos investicije (HRK)	10.778.965,00 kn			
Planirani iznos vlastitog ulaganja	Min	4.311.586,00 kn	Maks	6.467.379,00 kn

Udio vlastitih sredstava u investiciji	Min	40 %	Maks	60 %
Izvor sufinanciranja	EU fondovi			
Rokovi provedbe	2022.-2023. godina			
Način praćenja	SMIV aplikacija			

R. br. mjere	11	Naziv mjere	Energetska obnova objekata Doma zdravlja Primorsko-goranske županije - Dom zdravlja Ravna Gora		
Kategorija provedbe	Mjera koju obveznik planiranja provodi samostalno				
Kategorija mjere	Integralna obnova postojećih stambenih zgrada i zgrada uslužnog sektora				
Opis mjere	Energetska obnova zgrade javnog sektora koja uključuje: <ul style="list-style-type: none"> - obnovu ovojnice zgrade (prozori, vrata, prozirni dijelova pročelja, toplinska izolacija podova, zidova, stropova, ravnih, kosih i zaobljenih krovova, pokrova i hidroizolacija), - ugradnju visokoučinkovitog sustava grijanja i PTV, - zamjenu rasvjetnih tijela, - ugradnju radijatorskih ventila s termostatskim glavama i - sustav daljinskog očitavanja potrošnje energije i vode. 				
Faza mjere	Izrađena projektna dokumentacija - glavni projekt				
Iznos godišnje uštede	MWh	54,19	tCO ₂	28,12	
Životni vijek mjere (godina)	25 godina				
Očekivani iznos investicije (HRK)	3.760.276,00 kn				
Planirani iznos vlastitog ulaganja	Min	1.504.110,00 kn	Maks	2.256.166,00 kn	
Udio vlastitih sredstava u investiciji	Min	40 %	Maks	60 %	
Izvor sufinanciranja	EU fondovi				
Rokovi provedbe	2022.-2023. godina				
Način praćenja	SMIV aplikacija				

Lječilište Veli Lošinj

R. br. mjere	12	Naziv mjere	Rekonstrukcija objekta Park V, Lječilište Veli Lošinj - Izrada projektne dokumentacije		
Kategorija provedbe	Mjere s posrednim učinkom na obveznika planiranja				

Kategorija mjere	Mjera koja nije definirana Metodologijom			
Opis mjere	Predmet projektnog zadatka je izrada projektne dokumentacije za ishođenje građevinske dozvole za rekonstrukciju i nadogradnju objekta Park V. Objekt je u vrlo lošem građevinskom stanju, energetskog razreda D. Rekonstrukcijom objekta osigurat će se energetski razred objekta A ili A+, povećat će se standard usluge smještaja korisnika i smještajni kapacitet lječilišnog objekta.			
Faza mjere	Projektna dokumentacija u planu			
Iznos godišnje uštede	MWh	-	tCO ₂	-
Životni vijek mjere (godina)	25 godina			
Očekivani iznos investicije (HRK)	1.000.000,00 kn			
Planirani iznos vlastitog ulaganja	Min	100.000,00 kn	Maks	1.000.000,00 kn
Udio vlastitih sredstava u investiciji	Min	10 %	Maks	100 %
Izvor sufinanciranja	EU fondovi			
Rokovi provedbe	2022. godina			
Način praćenja	Izvršenje mjere prati se kroz izvješća Primorsko-goranske županije			

R. br. mjere	13	Naziv mjere	Rasvjeta interne prometnice i parkirališta, Lječilište Veli Lošinj	
Kategorija provedbe	Mjera koju obveznik planiranja provodi samostalno			
Kategorija mjere	Zamjena ili instalacija novog sustava javne rasvjete			
Opis mjere	Zamjena postojeće rasvjete u sklopu projekta rekonstrukcije i uređenja prometnih površina (interne prometnice i parkirališta) unutar parka Lječilišta u Velom Lošnju. Građevina će služiti za odvijanje dvosmjernog prometa za potrebe lječilišnog centra i parkiranje vozila za posjetitelje lječilišta. Interna prometnica rekonstruira se unutar postojećih gabarita izuzev u dijelu kod priključka na županijsku cestu koji se proširuje. U sklopu opisanog projekta predviđa se zamjena 7 postojećih svjetiljki uz internu prometnicu i postavljanje 12 novih svjetiljki na stupovima na novouređenom parkiralištu, u nastavku postojeće rasvjete interne prometnice. Rasvjeta koja se izvodi biti će energetski učinkovita.			
Faza mjere	Izrađena projektna dokumentacija – glavni projekt Javna nabava radova u tijeku			
Iznos godišnje uštede	MWh	5,54	tCO ₂	0,88

Životni vijek mjere (godina)	13 godina			
Očekivani iznos investicije (HRK)	380.000,00 kn			
Planirani iznos vlastitog ulaganja	Min	380.000,00 kn	Maks	380.000,00 kn
Udio vlastitih sredstava u investiciji	Min	100 %	Maks	100 %
Izvor sufinanciranja	-			
Rokovi provedbe	2022. godina			
Način praćenja	SMIV aplikacija			

Nastavni zavod za javno zdravstvo Primorsko-goranske županije

R. br. mjere	14	Naziv mjere	Rekonstrukcija južnog pročelja zgrade Nastavnog zavoda za javno zdravstvo PGŽ	
Kategorija provedbe	Mjera koju obveznik planiranja provodi samostalno			
Kategorija mjere	Obnova toplinske izolacije pojedinih dijelova ovojnice zgrade			
Opis mjere	Projektom je predviđena zamjena aluminijske bravarije i ugradnja termo panela na parapetne zidove na južnoj strani zgrade Nastavnog zavoda za javno zdravstvo PGŽ.			
Faza mjere	Izrađena projektna dokumentacija Postupak javne nabave u tijeku			
Iznos godišnje uštede	MWh	23,51	tCO ₂	5,03
Životni vijek mjere (godina)	25 godina			
Očekivani iznos investicije (HRK)	1.743.850,00 kn			
Planirani iznos vlastitog ulaganja	Min	1.743.850,00 kn	Maks	1.743.850,00 kn
Udio vlastitih sredstava u investiciji	Min	100 %	Maks	100 %
Izvor sufinanciranja	-			
Rokovi provedbe	2022. godina			
Način praćenja	SMIV aplikacija			

Insula – županijska specijalna bolnica za psihijatriju i rehabilitaciju, Rab

R. br. mjere	15	Naziv mjere	Integralna energetska obnova, Insula - županijska specijalna bolnica za psihijatriju i rehabilitaciju - Izrada projektne dokumentacije		
Kategorija provedbe	Mjere s posrednim učinkom na obveznika planiranja				
Kategorija mjere	Mjera koja nije definirana Metodologijom				
Opis mjere	Projektom se planira energetska obnova zgrada u sklopu kompleksa bolnice Insula na otoku Rabu. Projektom će se razmotriti i definirati primjena sljedećih mjera energetske učinkovitosti: obnova ovojnice zgrade, ugradnja novog visokoučinkovitog sustava grijanja i hlađenja i grijanja PTV, ugradnja sustava daljinskog očitavanja potrošnje energije i vode, ugradnja radijatorskih ventila s termostatskim glavama, ugradnja fotonaponskih panela za proizvodnju električne energije na krovove objekata (za vlastitu samoopskrbu) te zamjena rasvjetnih tijela u sklopu unutarnje i vanjske rasvjete. Projektno-tehnička dokumentacija izraditi će se na nivou idejnog, glavnog i izvedbenog projekta. Kompleks bolnice sadrži 12 zasebnih objekata – paviljona, ukupne površine 11.771,00 m ² .				
Faza mjere	Projektna dokumentacija u planu				
Iznos godišnje uštede	MWh	-	tCO ₂	-	
Životni vijek mjere (godina)	25 godina				
Očekivani iznos investicije (HRK)	500.000,00 kn				
Planirani iznos vlastitog ulaganja	Min	200.000,00 kn	Maks	300.000,00 kn	
Udio vlastitih sredstava u investiciji	Min	40 %	Maks	60 %	
Izvor sufinanciranja	EU fondovi				
Rokovi provedbe	2022. - 2023. godina				
Način praćenja	Izvršenje mjere prati se kroz izvješća Primorsko-goranske županije				

R. br. mjere	16	Naziv mjere	Zamjena klima uređaja na bolničkim odjelima, Insula – županijska specijalna bolnica za psihijatriju i rehabilitaciju		
Kategorija provedbe	Mjera koju obveznik planiranja provodi samostalno				
Kategorija mjere	Nova instalacija ili zamjena klima uređaja (<12 kW) u stambenim zgradama i zgradama uslužnog sektora				
Opis mjere	Cilj projekta: Zamijeniti postojeće, energetske neučinkovite klima uređaje novima, energetske učinkovitim uređajima. Mjera obuhvaća posljednju fazu zamjene dotrajalih, energetske neučinkovitih klima uređaja na bolničkim odjelima. Glavne aktivnosti obuhvaćaju, skidanje starih te nabavu i postavljanje novih klima uređaja u svrhu povećanja energetske učinkovitosti, odnosno smanjenje troškova energenata i emisija CO ₂ u svakodnevnom poslovanju bolnice. Planirana je zamjena 28 i postavljanje 11 novih klima uređaja.				
Faza mjere	Provođenje mjere u tijeku				
Iznos godišnje uštede	MWh	15,00	tCO ₂	2,38	
Životni vijek mjere (godina)	10 godina				
Očekivani iznos investicije (HRK)	200.000,00 kn				
Planirani iznos vlastitog ulaganja	Min	200.000,00 kn	Maks	200.000,00 kn	
Udio vlastitih sredstava u investiciji	Min	100%	Maks	100%	
Izvor sufinanciranja	-				
Rokovi provedbe	2022. - 2024. godina				
Način praćenja	SMIV aplikacija				

Thalassotherapiea Crikvenica

R. br. mjere	17	Naziv mjere	Podizanje energetske učinkovitosti strojarnice objekta „H“ – II. faza projekta - solarni kolektori i pokrivač školjke bazena, Thalassotherapiea Crikvenica		
Kategorija provedbe	Mjera koju obveznik planiranja provodi samostalno				
Kategorija mjere	Solarni toplinski sustavi za pripremu potrošne tople vode u stambenim zgradama i zgradama uslužnog sektora				
Opis mjere	II. faza projekta Podizanje energetske učinkovitosti strojarnice objekta „H“ – Centra medicinske rehabilitacije Thalassotherapiea Crikvenica obuhvaća ugradnju solarnih vakumskih kolektora za potrebe zagrijavanja rehabilitacijskog bazena s morskom vodom i pripremu potrošne tople vode i ugradnja pokrivača školjke bazena. Osnovom projektne dokumentacije i troškovnika planira se realizacija ugradnje solarnih vakumskih kolektora na ravnim				

	<p>krovovima objekata kotlovnice i praonice rublja, koji se spajaju na instalaciju sustava realiziranog u I. fazi projekta prilikom ugradnje dizalice topline more/voda i ugradnja pokrivača školjke bazena na motorni pogon za očuvanje temperature bazenske vode.</p> <p>Ukupno je predviđeno 20 vakuumskih kolektora, ukupne instalirane površine 65,50 m².</p> <p>Na opisani način priprema potrošne sanitarne tople vode i grijanja morske vode bazena objekta „H“ putem postojeće kotlovnice na lož ulje zamijenila bi se novim sustavom grijanja iz obnovljivih izvora energije. Dizalicom topline bi se pokrile potrebe pripreme potrošne tople vode i bazena tijekom čitave godine, dok bi solarnim kolektorima pokrivali potrošnju u ljetnom periodu. Novi sustavi zamijenili bi kotlovnicu, osim kod godišnjeg inicijalnog punjenja bazena.</p>			
Faza mjere	Izrađena projektna dokumentacija - glavni projekt			
Iznos godišnje uštede	MWh	127,61	tCO ₂	39,18
Životni vijek mjere (godina)	20 godina			
Očekivani iznos investicije (HRK)	1.100.000,00 kn			
Planirani iznos vlastitog ulaganja	Min	440.000,00 kn	Maks	660.000,00 kn
Udio vlastitih sredstava u investiciji	Min	40 %	Maks	60 %
Izvor sufinanciranja	EU fondovi			
Rokovi provedbe	2023. – 2024. godina			
Način praćenja	SMIV aplikacija			

R. br. mjere	18	Naziv mjere	Energetska obnova objekta Dalmacija u sklopu kompleksa Thalassotherapia Crikvenica
Kategorija provedbe	Mjera koju obveznik planiranja provodi samostalno		
Kategorija mjere	Integralna obnova postojećih stambenih zgrada i zgrada uslužnog sektora		
Opis mjere	<p>Realizacija projekta obuhvaća energetska obnovu smještajnog objekta Dalmacija obnovom vanjske ovojnice i krovništva objekta.</p> <p>Planira se sanacija južnog pročelja postavljanjem ventilirane fasade kako bi se razvijena pročelja zgrade ujedini, izbjegli uski vertikalni i horizontalni procjepi u svrhu sprečavanja prodora vode i zadržavanja ptica u razini procjepa.</p> <p>Sva bočna i zadnje (sjeverno) pročelje proširuju se tehničkim lijepljenjem polistirenom debljine 10 cm za završnim organskim sistemom.</p> <p>Sanacija kosog krova uključuje popravke krovne konstrukcije, zamjenu mediteran crijepa i krovni prozora, te sve nove</p>		

	limene opšave i oluke. Na podu potkrovlja postaviti će se dodatna termoizolacija na koju će se položiti OSB ploče. Sanacija ravnih krovova predviđa skidanje svih postojećih slojeva i postavljanje novih. Nije predviđeno poboljšanje energetske svojstava zgrade izmjenom prozora i vrata, jer su isti već izmijenjeni i poboljšani.			
Faza mjere	Projektna dokumentacija u planu			
Iznos godišnje uštede	MWh	82,66	tCO ₂	25,38
Životni vijek mjere (godina)	25 godina			
Očekivani iznos investicije (HRK)	2.300.000,00 kn			
Planirani iznos vlastitog ulaganja	Min	920.000,00 kn	Maks	1.380.000,00 kn
Udio vlastitih sredstava u investiciji	Min	40 %	Maks	60 %
Izvor sufinanciranja	EU fondovi			
Rokovi provedbe	2023. - 2024. godina			
Način praćenja	SMIV aplikacija			

R. br. mjere	19	Naziv mjere	Ugradnja fotonaponskog sustava na zgrade kompleksa Thalassotherapie Crikvenica	
Kategorija provedbe	Mjera koju obveznik planiranja provodi samostalno			
Kategorija mjere	Fotonaponski sunčevi moduli			
Opis mjere	Realizacija projekta energetske učinkovitosti ugradnjom solarnih panela za proizvodnju električne energije. Idejnim projektom je predviđen fotonaponski sustav nazivne snage 236,36 kWp i predviđene ukupne proizvodnje od cca 267.435,20 kWh godišnje. Planirano je postavljanje ukupno 622 fotonaponska modula snage 380 W, okvirnih dimenzija 1770 x 1050 mm, na krovove 9 objekata kompleksa, za vlastitu samoopskrbu.			
Faza mjere	Izrađena projektna dokumentacija – idejni projekt			
Iznos godišnje uštede	MWh	267,44	tCO ₂	62,80
Životni vijek mjere (godina)	23 godine			
Očekivani iznos investicije (HRK)	2.650.000,00 kn			
Planirani iznos vlastitog ulaganja	Min	1.060.000,00 kn	Maks	1.590.000,00 kn

Udio vlastitih sredstava u investiciji	Min	40 %	Maks	60 %
Izvor sufinanciranja	EU fondovi			
Rokovi provedbe	2023. - 2024. godina			
Način praćenja	SMIV aplikacija			

Regionalna energetska agencija Kvarner

R. br. mjere	20	Naziv mjere	Fotonaponski sustavi na školama i javnim zgradama PGŽ – priprema tehničke dokumentacije	
Kategorija provedbe	Mjera s posrednim učinkom na obveznika planiranja			
Kategorija mjere	Mjera nije definirana metodologijom			
Opis mjere	<p>Novi Zakon o tržištu električne energije donosi niz novina vezano za proizvodnju električne energije iz obnovljivih izvora energije, posebno fotonaponskih postrojenja za samoopskrbu na krovovima zgrada.</p> <p>U tom smislu, nastavit će se sa već započetom aktivnošću pripreme dokumentacije za postavljanje FN instalacija na krovove svih objekata pod ingerencijom Primorsko-goranske županije na lokacijama za koje se procijeni da je to moguće neovisno prema kojem modelu financiranja će se same elektrane i sagraditi (JPP, ESCO model, sufinanciranje preko fondova i slično).</p> <p>U idućem razdoblju planira se priprema projektne dokumentacije (idejnih projekata) za postavljanje fotonaponskih sustava na krovove pet novih objekata.</p> <p>Cilj ove aktivnosti je priprema idejnih projekata fotonaponskih instalacija, dok bi se izrada glavnih projekata prepustila investitorima koji dobiju prednost na javnim natječajima. Naime, izbor opreme, vrste modula i invertera te podkonstrukcije je u pravilu predmet glavnog projekta i investitora.</p>			
Faza mjere	Projektna dokumentacija u planu – idejni projekti			
Iznos godišnje uštede	MWh	-	tCO ₂	-
Životni vijek mjere (godina)	-			
Očekivani iznos investicije (HRK)	100.000,00 kn			
Planirani iznos vlastitog ulaganja	Min	100.000,00 kn	Maks	100.000,00 kn
Udio vlastitih sredstava u investiciji	Min	100 %	Maks	100 %
Izvor sufinanciranja	-			
Rokovi provedbe	2022. godina			
Način praćenja	Izvršenje mjere prati se kroz izvješća Primorsko-goranske županije			

R. br. mjere	21	Naziv mjere	Fotonaponski sustavi na školama i javnim zgradama PGŽ - postavljanje		
Kategorija provedbe	Mjera koju obveznik planiranja provodi samostalno				
Kategorija mjere	Fotonaponski sunčevi moduli				
Opis mjere	<p>Regionalna energetska agencija Kvarner krajem 2021. godine provela je postupak jednostavne nabave usluge izrade idejnih projekata fotonaponskih elektrana, kojim se nabavljaju idejni projekti za 9 osnovnih i srednjih škola kojima je osnivač Primorsko-goranska županija.</p> <p>Ovom mjerom nastavit će se s opisanom aktivnošću, u smislu postavljanja fotonaponskih instalacija na krovove 2 škole za koje su izrađeni idejni projekti, prema odabranom modelu financiranja (JPP, ESCO model, sufinanciranje preko fondova i slično), u ovom planskom razdoblju.</p>				
Faza mjere	Izrađena projektna dokumentacija – idejni projekti				
Iznos godišnje uštede	MWh	120,40	tCO ₂	19,14	
Životni vijek mjere (godina)	23 godine				
Očekivani iznos investicije (HRK)	1.042.000,00 kn				
Planirani iznos vlastitog ulaganja	Min	416.800,00 kn	Maks	1.042.000,00 kn	
Udio vlastitih sredstava u investiciji	Min	40 %	Maks	100 %	
Izvor sufinanciranja	EU fondovi				
Rokovi provedbe	2023. – 2024. godina				
Način praćenja	SMIV aplikacija				

Zavod za prostorno uređenje Primorsko-goranske županije

R. br. mjere	22	Naziv mjere	Priprema projekata Sunčane elektrane „Orlec Trinket - lokacija zapad“ i Sunčane elektrane „Ustrine“		
Kategorija provedbe	Mjera s posrednim učinkom na obveznika planiranja				
Kategorija mjere	Mjera nije definirana metodologijom				
Opis mjere	<p>U 2022. godini planira se ishoditi lokacijska dozvola za Sunčanu elektranu „Orlec Trinket – zapad“ za koju je predan zahtjev u 2021. godini.</p> <p>Početakom 2022. godine podnesen je zahtjev Ministarstvu gospodarstva i održivog razvoja za izdavanje Energetskog odobrenja za izgradnju postrojenja za proizvodnju električne energije Sunčane elektrane „Orlec Trinket - lokacija zapad“ i Sunčane elektrane „Ustrine“.</p>				

	Za sunčanu elektranu „Ustrine“ planiran je nastavak aktivnosti na pripremi tehničke dokumentacije za ishođenje lokacijske dozvole što obuhvaća: dovršenje izrade Elaborata optimalnog tehničkog rješenja priključenja (EOTRP), eventualne korekcije idejnog projekta ovisno o rješenjima iz EOTRP-a te ishođenje posebnih uvjeta tijela s javnopravnim ovlastima. Zahtjev za ishođenje lokacijske dozvole planira se podnijeti do kraja 2022. godine.			
Faza mjere	Projektna dokumentacija u izradi – izrada projektne dokumentacije za potrebe ishođenja lokacijske dozvole			
Iznos godišnje uštede	MWh	-	tCO ₂	-
Životni vijek mjere (godina)	-			
Očekivani iznos investicije (HRK)	25.000,00 kn			
Planirani iznos vlastitog ulaganja	Min	25.000,00 kn	Maks	25.000,00 kn
Udio vlastitih sredstava u investiciji	Min	100 %	Maks	100 %
Izvor sufinanciranja	-			
Rokovi provedbe	2022. - 2023. godina			
Način praćenja	Izvršenje mjere prati se kroz izvješća Primorsko-goranske županije			

3.2. MJERE ENERGETSKE UČINKOVITOSTI U PROMETU

R. br. mjere	1	Naziv mjere	Zanavljanje voznog parka za potrebe Nastavnog zavoda za javno zdravstvo PGŽ			
Kategorija provedbe			Mjera koju obveznik planiranja provodi samostalno			
Kategorija mjere			Zamjena postojećih i kupovina novih, učinkovitijih vozila			
Opis mjere			U sklopu mjere planira se nabava 12 osobnih vozila s benzinskim motorom i 2 terenska osobna vozila za potrebe Nastavnog zavoda za javno zdravstvo.			
Faza mjere			Mjera planirana u proračunu PGŽ			
Iznos godišnje uštede			MWh	6.572,00	tCO ₂	1.680
Životni vijek mjere (godina)			8 godina			
Očekivani iznos investicije (HRK)			1.405.107,00 kn			
Planirani iznos vlastitog ulaganja			Min	1.405.107,00 kn	Maks	1.405.107,00 kn
Udio vlastitih sredstava u investiciji			Min	100 %	Maks	100 %
Izvor sufinanciranja			-			
Rokovi provedbe			2022. godina			
Način praćenja			SMIV aplikacija			

R. br. mjere	2	Naziv mjere	Nabava 10 novih vozila za sanitetski prijevoz za potrebe Doma zdravlja Primorsko-goranske županije			
Kategorija provedbe			Mjera koju obveznik planiranja provodi samostalno			
Kategorija mjere			Zamjena postojećih i kupovina novih, učinkovitijih vozila			
Opis mjere			U sklopu mjere planira se nabava 10 sanitetskih vozila za potrebe Doma zdravlja Primorsko-goranske županije. Vozila su na dizelski motor, minimalne snage 110 kW.			
Faza mjere			Mjera planirana u proračunu PGŽ i planu nabave ustanove			
Iznos godišnje uštede			MWh	6.000,00	tCO ₂	1.690,00
Životni vijek mjere (godina)			8 godina			
Očekivani iznos investicije (HRK)			3.000.000,00 kn			
Planirani iznos vlastitog ulaganja			Min	3.000.000,00 kn	Maks	3.000.000,00 kn
Udio vlastitih sredstava u investiciji			Min	100 %	Maks	100 %
Izvor sufinanciranja			-			

Rokovi provedbe	2022. godina
Način praćenja	SMIV aplikacija

R. br. mjere	3	Naziv mjere	Nabava 10 novih vozila hitne medicine za potrebe Zavoda za hitnu medicinu Primorsko-goranske županije		
Kategorija provedbe	Mjera koju obveznik planiranja provodi samostalno				
Kategorija mjere	Zamjena postojećih i kupovina novih, učinkovitijih vozila				
Opis mjere	Nabava novih vozila hitne medicine. U sklopu mjere planira se nabava 10 sanitetska vozila za potrebe hitne medicinske službe za potrebe Zavoda za hitnu medicinu Primorsko-goranske županije. Vozila su namijenjena hitnoj medicinskoj službi i zahtjevnijem prijevozu s medicinskom opremom. Vozila su na dizelski motor, minimalne snage 130 kW.				
Faza mjere	Mjera planirana u proračunu PGŽ i planu nabave ustanove				
Iznos godišnje uštede	MWh	6.000,00	tCO ₂	1.690,00	
Životni vijek mjere (godina)	8 godina				
Očekivani iznos investicije (HRK)	5.625.000,00 kn				
Planirani iznos vlastitog ulaganja	Min	5.625.000,00 kn	Maks	5.625.000,00 kn	
Udio vlastitih sredstava u investiciji	Min	100 %	Maks	100 %	
Izvor sufinanciranja	-				
Rokovi provedbe	2022. godina				
Način praćenja	SMIV aplikacija				

3.3. OSTALE MJERE ENERGETSKE UČINKOVITOSTI

R. br. mjere	1	Naziv mjere	Sustavno gospodarenje energijom u zgradama javne namjene		
Kategorija provedbe	Mjera s posrednim učinkom na obveznika planiranja				
Kategorija mjere	Mjera nije definirana metodologijom				
Opis mjere	Sustavnim gospodarenjem energijom cilj je uspostaviti strateško planiranje energetike i održivo upravljanje energetskim resursima javnog sektora. Kao alat koristi se sustav ISGE (Informacijski sustav za gospodarenje energijom), u kojem se za sve objekte/ustanove Primorsko-goranske županije redovito unosi potrošnja energenata i vode. Mjere energetske obnove prate se kroz SMIV.				
Faza mjere	U provedbi.				

Iznos godišnje uštede	MWh	-	tCO ₂	-
Životni vijek mjere (godina)	-			
Očekivani iznos investicije (HRK)	360.000,00 kn			
Planirani iznos vlastitog ulaganja	Min	360.000,00 kn	Maks	360.000,00 kn
Udio vlastitih sredstava u investiciji	Min	100 %	Maks	100 %
Izvor sufinanciranja	-			
Rokovi provedbe	2022. - 2024. godina (mjera se provodi kontinuirano)			
Način praćenja	Izvršenje mjere prati se kroz izvješća Primorsko-goranske županije			

R. br. mjere	2	Naziv mjere	Energetski tjedan Primorsko-goranske županije	
Kategorija provedbe	Mjera s posrednim učinkom na obveznika planiranja			
Kategorija mjere	Mjera nije definirana metodologijom			
Opis mjere	Svake godine tradicionalno se održava energetski tjedan, u sklopu kojeg se organiziraju edukacije, aktivnosti promicanja korištenja obnovljivih izvora energije i energetske učinkovitosti među stanovništvom, što je prilika za predstavljanje aktivnosti i programa koje na području energetike provode Primorsko-goranska županija i REA Kvarner.			
Faza mjere	U provedbi.			
Iznos godišnje uštede	MWh	-	tCO ₂	-
Životni vijek mjere (godina)	-			
Očekivani iznos investicije (HRK)	30.000,00 kn			
Planirani iznos vlastitog ulaganja	Min	30.000,00 kn	Maks	30.000,00 kn
Udio vlastitih sredstava u investiciji	Min	100 %	Maks	100 %
Izvor sufinanciranja	-			
Rokovi provedbe	2022. -2024. godina (mjera se provodi svake godine)			
Način praćenja	Izvršenje mjere prati se kroz izvješća Primorsko-goranske županije			

3.4. REKAPITULACIJA MJERA

U ovom poglavlju sumarno su prikazane mjere u sklopu Akcijskog plana energetske učinkovitosti Primorsko-goranske županije za razdoblje 2022. do 2024. godine, po kategorijama provedbe (Tablica 15.) i kao sumarni prikaz svih mjera (Tablica 16.).

Tablica 15. Tablica raspodjele planiranih mjera po kategorijama provedbe

Kategorija provedbe	Očekivani iznos investicije (kn)	Planirani iznos vlastitog ulaganja (kn)		Godišnje uštede	
		od	do	MWh	t CO ₂
Mjere koje obveznik planiranja provodi samostalno	80.673.594,00	37.716.056,00	50.932.036,00	21.406,59	5.942,10
Mjere s posrednim učinkom na obveznika planiranja	2.515.000,00	1.015.000,00	2.115.000,00	-	-
Ukupno:	83.188.594,00	38.731.056,00	53.047.036,00	21.406,59	5.942,10

Prema podacima iz Tablice 15. zaključujemo da većinu mjera obveznik planiranja provodi samostalno te da su one zastupljene u očekivanom iznosu investicije u punom većem udjelu (97 %) od mjera s posrednim učinkom na obveznika planiranja (3 %). Za mjere s posrednim učinkom planiranja nije proveden proračun ušteda energije i smanjenja emisija CO₂, jer će se uštede ostvariti kasnije, provedbom mjera koje će biti rezultat navedenih mjera s posrednim učinkom.

Tablica 16. Sumarni prikaz mjera energetske učinkovitosti

R. br.	Naziv mjere	Očekivani iznos investicije (kn)	Planirani iznos vlastitog ulaganja (kn)		Godišnje uštede	
			od	do	MWh	t CO ₂
ZGRADARSTVO						
1	Rekonstrukcija plinske kotlovnice zgrade Adamićeva 10	723.741,00	723.741,00	723.741,00	25,60	5,48
2	Fotonaponska elektrana na krovu Centra za rehabilitaciju Fortica	180.000,00	72.000,00	108.000,00	25,20	4,01
3	Adaptacija doma za starije osobe Kantrida Rijeka	20.024.708,00	8.009.883,00	12.014.825,00	1.108,43	268,97
4	Energetska obnova Doma za starije osobe „Mali Kartec“ Krk - Izrada projektne dokumentacije	500.000,00	200.000,00	300.000,00	0,00	0,00
5	Adaptacija Ugostiteljske škole Opatija u sklopu projekta MREŽA KOM5ENTNOSTI	6.000.000,00	0,00	0,00	159,40	48,94

6	Rekonstrukcija kotlovnice - Prva riječka hrvatska gimnazija	1.200.000,00	480.000,00	1.200.000,00	35,24	7,54
7	Energetska obnova objekata Doma zdravlja PGŽ - Dom zdravlja Krk	8.337.044,00	3.334.818,00	5.002.226,00	341,66	134,18
8	Energetska obnova objekata Doma zdravlja PGŽ - Dom zdravlja Delnice	9.478.587,00	3.791.435,00	5.687.152,00	286,30	156,05
9	Energetska obnova objekata Doma zdravlja PGŽ - Dom zdravlja Lopar	744.316,00	297.726,00	446.590,00	3,40	4,03
10	Energetska obnova objekata Doma zdravlja PGŽ - Dom zdravlja Crikvenica	10.778.965,00	4.311.586,00	6.467.379,00	153,01	69,99
11	Energetska obnova objekata Doma zdravlja PGŽ - Dom zdravlja Ravna Gora	3.760.276,00	1.504.110,00	2.256.166,00	54,19	28,12
12	Rekonstrukcija objekta Park V, Lječilište Veli Lošinj - Izrada projektne dokumentacije	1.000.000,00	100.000,00	1.000.000,00	0,00	0,00
13	Rasvjeta interne prometnice i parkirališta, Lječilište Veli Lošinj	380.000,00	380.000,00	380.000,00	5,54	0,88
14	Rekonstrukcija južnog pročelja zgrade Nastavnog zavoda za javno zdravstvo PGŽ	1.743.850,00	1.743.850,00	1.743.850,00	23,51	5,03
15	Integralna energetska obnova, Insula - županijska specijalna bolnica za psihijatriju i rehabilitaciju - Izrada projektne dokumentacije	500.000,00	200.000,00	300.000,00	0,00	0,00
16	Zamjena klima uređaja na bolničkim odjelima, Insula – županijska specijalna bolnica za psihijatriju i rehabilitaciju	200.000,00	200.000,00	200.000,00	15,00	2,38
17	Podizanje energetske učinkovitosti strojarne objekta „H“ – II. faza projekta - solarni kolektori i pokrivač školjke bazena, Thalassotherapie Crikvenica	1.100.000,00	440.000,00	660.000,00	127,61	39,18
18	Energetska obnova objekta Dalmacija u sklopu kompleksa Thalassotherapie Crikvenica	2.300.000,00	920.000,00	1.380.000,00	82,66	25,38
19	Ugradnja fotonaponskog sustava na zgrade kompleksa Thalassotherapie Crikvenica	2.650.000,00	1.060.000,00	1.590.000,00	267,44	62,80
20	Fotonaponski sustavi na školama i javnim zgradama PGŽ – priprema tehničke dokumentacije	100.000,00	100.000,00	100.000,00	0,00	0,00
21	Fotonaponski sustavi na školama i javnim zgradama PGŽ - postavljanje	1.042.000,00	416.800,00	1.042.000,00	120,40	19,14

22	Priprema projekta sunčane elektrane „Orlec Trinket - lokacija zapad“ i sunčane elektrane „Ustrine“	25.000,00	25.000,00	25.000,00	0,00	0,00
PROMET						
1	Zanavljanje voznog parka za potrebe Nastavnog zavoda za javno zdravstvo PGŽ	1.405.107,00	1.405.107,00	1.405.107,00	6.572,00	1.680,00
2	Nabava 10 novih vozila za sanitetski prijevoz za potrebe Doma zdravlja Primorsko-goranske županije	3.000.000,00	3.000.000,00	3.000.000,00	6.000,00	1.690,00
3	Nabava 10 novih vozila hitne medicine za potrebe Zavoda za hitnu medicinu Primorsko-goranske županije	5.625.000,00	5.625.000,00	5.625.000,00	6.000,00	1.690,00
OSTALO						
1	Sustavno gospodarenje energijom (ISGE)	360.000,00	360.000,00	360.000,00	0,00	0,00
2	Energetski tjedan Primorsko-goranske županije	30.000,00	30.000,00	30.000,00	0,00	0,00
Ukupno:		83.188.594,00	38.731.056,00	53.047.036,00	21.406,59	5.942,10

U Tablici 16. dan je sumarni prikaz svih mjera energetske učinkovitosti, očekivanih iznosa investicije, planiranog iznosa vlastitog ulaganja (u rasponu od minimalnog do maksimalnog) te godišnje uštede energije i emisija CO₂ koje će biti ostvarene ukoliko mjere budu provedene.

Mjere su podijeljene u tri sektora: zgradarstvo, promet i ostalo, sukladno Pravilniku.

Planirani iznos vlastitog ulaganja se navodi u rasponu uzimajući u obzir neizvjesnost ostalih izvora sufinanciranja.

4. SAŽETAK

Akcijski plan energetske učinkovitosti Primorsko-goranske županije za razdoblje 2022. – 2024. godine izrađen je u skladu sa Zakonom o energetske učinkovitosti („Narodne novine“ broj 127/14, 116/18, 25/20, 32/21, 41/21) i Pravilnikom o sustavu za praćenje, mjerenje i verifikaciju ušteda energije („Narodne novine“ broj 98/21).

U prvom dijelu Akcijskog plana analizirana je potrošnja energije u neposrednoj potrošnji svih objekata (dijelovi zgrada, zgrade ili kompleksi) i vozila proračunskih i izvanproračunskih korisnika Primorsko-goranske županije, u sektoru zgradarstva i u sektoru prometa, u 2021. godini.

U drugom dijelu Akcijskog plana predložene su mjere energetske učinkovitosti za naredno trogodišnje razdoblje (od 2022. do 2024. godine).

U Tablici 17. dan je sumarni prikaz planiranih ušteda i investicija svih planiranih mjera energetske učinkovitosti.

Tablica 17. Sumarni prikaz planiranih ušteda i investicija u sve mjere energetske učinkovitosti

Ukupni iznos svih investicija	83.188.594,00
Iznos vlastitih sredstava (min)	38.731.056,00
Iznos vlastitih sredstava (maks)	53.047.036,00
Ukupne godišnje uštede (MWh)	21.406,59
Ukupne godišnje uštede (t CO₂)	5.942,10

Prema ovom Akcijskom planu, Primorsko-goranska županija će, kao obveznik planiranja, u razdoblju provedbe investirati ukupno od 38.731.056,00 kuna do 53.047.036,00 kuna vlastitih sredstava (ovisno o udjelu financijskih sredstava drugih dionika) za provedbu predloženih mjera, pri čemu će ukupni iznos svih investicija iznositi 83.188.594,00 kuna.

Provedbom svih planiranih mjera ostvarivati će se godišnje uštede u iznosu od 21.407 MWh pri čemu će godišnje smanjenje emisija CO₂ iznositi 5.942 t CO₂.

KLASA: 024-04/22-01/4

UR.BROJ: 2170-01-01/5-22-29

Rijeka, 9. lipnja 2022.

PRIMORSKO-GORANSKA ŽUPANIJA
Županijska skupština

Predsjednik

Marko Boras Mandić

Popis tablica:

Tablica 1: Opće informacije o obvezniku planiranja	1
Tablica 2. Opći podaci o potrošnji energije zgrada u Primorsko-goranskoj županiji	6
Tablica 3. Ukupna potrošnja energije po objektima – zgrade	6
Tablica 4. Ukupna potrošnja energije po objektima – županijske lučke uprave	8
Tablica 5. Potrošnja energenta 1 (električna energija) po objektima	9
Tablica 6. Potrošnja energenta 2 (loživo ulje ekstra lako) po objektima	11
Tablica 7. Potrošnja energenta 3 (prirodni plin) po objektima	13
Tablica 8. Potrošnja energenta 4 (UNP) po objektima	14
Tablica 9. Potrošnja energenta 5 (peleti) po objektima	16
Tablica 10. Potrošnja energenta 6 (toplinska energija) po objektima	17
Tablica 11. Potrošnja energenta 7 (plin u boci) po objektima	18
Tablica 12. Potrošnja energenta 8 (drvo za ogrjev) po objektima	19
Tablica 13. Podaci o potrošnji goriva vozila Primorsko-goranske županije po vrstama vozila i vrstama goriva	20
Tablica 14. Podaci o ukupnoj potrošnji goriva vozila Primorsko-goranske županije po vrstama goriva	21
Tablica 15. Tablica raspodjele planiranih mjera po kategorijama provedbe	45
Tablica 16. Sumarni prikaz mjera energetske učinkovitosti	45
Tablica 17. Sumarni prikaz planiranih ušteda i investicija u sve mjere energetske učinkovitosti	48

Popis slika:

Slika 1. Grafički prikaz udjela ukupne potrošnje energije u sektoru zgrada Primorsko-goranske županije po vrstama objekata	8
Slika 2. Grafički prikaz specifične potrošnje energije (kWh/m ²) u sektoru zgrada Primorsko-goranske županije po vrstama objekata	8
Slika 3. Grafički prikaz udjela ukupne potrošnje električne energije u sektoru zgrada Primorsko-goranske županije po vrstama objekata	10
Slika 4. Grafički prikaz specifične potrošnje električne energije (kWh/m ²) u sektoru zgrada Primorsko-goranske županije po vrstama objekata	10
Slika 5. Grafički prikaz udjela ukupne potrošnje loživog ulja u sektoru zgrada Primorsko-goranske županije po vrstama objekata	12
Slika 6. Grafički prikaz specifične potrošnje loživog ulja (kWh/m ²) u sektoru zgrada Primorsko-goranske županije po vrstama objekata	12
Slika 7. Grafički prikaz udjela ukupne potrošnje prirodnog plina u sektoru zgrada Primorsko-goranske županije po vrstama objekata	13
Slika 8. Grafički prikaz specifične potrošnje prirodnog plina (kWh/m ²) u sektoru zgrada Primorsko-goranske županije po vrstama objekata	14
Slika 9. Grafički prikaz udjela ukupne potrošnje UNP u sektoru zgrada Primorsko-goranske županije po vrstama objekata	15
Slika 10. Grafički prikaz specifične potrošnje UNP (kWh/m ²) u sektoru zgrada Primorsko-goranske županije po vrstama objekata	15
Slika 11. Grafički prikaz udjela ukupne potrošnje peleta u sektoru zgrada Primorsko-goranske županije po vrstama objekata	16
Slika 12. Grafički prikaz specifične potrošnje peleta (kWh/m ²) u sektoru zgrada Primorsko-goranske županije po vrstama objekata	17
Slika 13. Grafički prikaz udjela ukupne potrošnje toplinske energije u sektoru zgrada Primorsko-goranske županije po vrstama objekata	18
Slika 14. Grafički prikaz specifične potrošnje toplinske energije (kWh/m ²) u sektoru zgrada Primorsko-goranske županije po vrstama objekata	18
Slika 15. Grafički prikaz udjela ukupne potrošnje drva za ogrjev u sektoru zgrada Primorsko-goranske županije po vrstama objekata	19
Slika 16. Grafički prikaz specifične potrošnje drva za ogrjev (kWh/m ²) u sektoru zgrada Primorsko-goranske županije po vrstama objekata	20
Slika 17. Grafički prikaz podataka o vozilima Primorsko-goranske županije po vrstama goriva	22

143.

Na temelju članka 28. točke 23. Statuta Primorsko – goranske županije („Službene novine“ broj 23/09, 9/13, 25/13 - pročišćeni tekst, 5/18, 8/18 – pročišćeni tekst, 2/20 i 4/21) i članka 84. Poslovnika Županijske skupštine Primorsko-goranske županije („Službene novine“ broj 26/09, 16/13, 25/13-pročišćeni tekst i 4/21), Županijska skupština Primorsko-goranske županije na 10. sjednici, održanoj 9. lipnja 2022. godine, donijela je

ZAKLJUČAK

1. Donosi se Plan za zdravlje Primorsko – goranske županije za razdoblje 2022. – 2025. godine.

(Plan je sastavni dio ovog Zaključka)

2. Ovaj Zaključak i Plan iz točke 1. objavit će se u „Službenim novinama Primorsko-goranske županije“.

KLASA: 024-04/22-01/4

UR.BROJ: 2170-01-01/5-22-30

Rijeka, 9. lipnja 2022.

Predsjednik

Marko Boras Mandić, v. r.

Na temelju članka 28. točke 23. Statuta Primorsko – goranske županije („Službene novine“ broj 23/09, 9/13, 25/13 - pročišćeni tekst, 5/18, 8/18 – pročišćeni tekst, 2/20 i 4/21) i članka 84. Poslovnika Županijske skupštine Primorsko – goranske županije („Službene novine“ broj 26/09, 16/13, 25/13 – pročišćeni tekst i 4/21), Županijska skupština Primorsko – goranske županije na 10. sjednici održanoj 9. lipnja 2022. godine donijela je

PLAN ZA ZDRAVLJE PRIMORSKO – GORANSKE ŽUPANIJE ZA RAZDOBLJE 2022. – 2025. GODINE

Odlukom Županijske skupštine, Primorsko-goranska županija od 2004. godine članica je Hrvatske mreže zdravih gradova. Plan za zdravlje temeljni je strateški i javnozdravstveni dokument usmjeren promicanju zdravlja u Primorsko-goranskoj županiji.

Izvešće o vrednovanju prošlog Plana za zdravlje i socijalno blagostanje Primorsko–goranske županije za razdoblje 2015. – 2018. godine prihvaćeno je na Županijskoj skupštini Primorsko- goranske županije na 23. sjednici od 30. listopada 2019. godine. Na istoj sjednici Županijska skupština zadužila je Tim za zdravlje Primorsko–goranske županije da u suradnji s Upravnim odjelom za zdravstvo Primorsko-goranske županije izvrši aktivnosti vezane uz pokretanje Plana za zdravlje Primorsko–goranske županije za naredno razdoblje.

U skladu s time 11. prosinca 2019. održana je Konsenzus konferencija na kojoj su predstavljeni podaci vezani uz sliku zdravlja u Primorsko-goranskoj županiji, kretanja bolesti, rizična ponašanja zdravstvene kapacitete te dosad postignute rezultate. Također su predstavljeni i rezultati istraživanja o mišljenju građana o kvaliteti života u lokalnoj zajednici.

Konsenzusom su izabrani sljedeći javnozdravstveni prioriteti i njihovi voditelji u okviru projekta *Zdrava Županija* u razdoblju 2022.-2025. Svi sudionici imali su priliku prijaviti se na kasniji rad u izabranoj grupi na osmišljavanju i provedbi aktivnosti primicanja zdravlja.

Izabrani prioriteti i voditelji:

1. Prevencija kroničnih nezaraznih bolesti od najranije dobi, Iva Sorta Bilajac–Turina
2. Mentalno zdravlje i podrška obitelji u zajednici, Darko Roviš
3. Rana intervencija i psihosocijalna podrška obitelji, Nikica Sečen
4. Skrb o starijima i podrška aktivnom starenju, Helena Glibotić Kresina

I. PREVENCIJA KRONIČNIH NEZARAZNIH BOLESTI OD NAJRA NIJE DOBI

ANALIZA STANJA I DETERMINANTI

Kronične nezarazne bolesti (KNB), u većini zemalja svijeta pa tako i u Hrvatskoj, predstavljaju veliki javno-zdravstveni izazov. Naime, porast udjela osoba treće životne dobi u cjelokupnoj svjetskoj populaciji, te suvremeni sjedilački životni stil sa sve manje fizičke aktivnosti doprinijeli su posljednjih desetljeća značajnom porastu KNB. Procijenjeno je da je u 2016. godini od ukupnog broja smrti 72.3% bilo od KNB. Dakle, živi se duže, ali – na žalost – ne i kvalitetnije. Iako je uvriježeno mišljenje da su KNB primarno vezane uz stariju životnu dob, čak četvrtina pogađa osobe mlađe od 60 godina.

U toj velikoj skupini bolesti posebno se ističe pet vodećih KNB (od kojih umire više od 80% stanovništva Hrvatske) a to su:

- kardiovaskularne bolesti,
- maligne bolesti,
- dijabetes,
- mentalni poremećaji, te
- kronične respiratorne bolesti.

Obilježava ih dugotrajan tijek (često su doživotne), utječu na kvalitetu života, često dovode do invalidnosti i prijevremene smrti. Smrtnost od ishemijske bolesti srca u zadnjih je deset godina globalno porasla za 19% i uz moždani udar je globalno vodeći uzrok smrtnosti. Smrtnost od dijabetesa u istom je periodu porasla za 31.1% te se i on nalazi među prvih deset uzroka smrtnosti u svijetu.

Kardiovaskularne bolesti uzrokuju preuranjenu smrt ljudi dok su u naponu snage. S druge strane, to su smrti koje su u velikoj mjeri mogle biti spriječene. Svjetska zdravstvena organizacija (SZO) procjenjuje da je nepravilna prehrana odgovorna za oko 50%, tjelesna neaktivnost za oko 20% i pretilost za oko 30% svih hipertenzija. Istraživanja su pokazala kako tek 46% osoba koje imaju povišeni krvni tlak znaju za svoje zdravstveno stanje (PURE Study). Cilj je da se taj postotak globalno podigne na 96%.

Svjetske procjene govore da 463 milijuna osoba u dobi od 20 do 79 godina živi sa šećernom bolešću. Čak polovica oboljelih osoba nema postavljenu dijagnozu bolesti. Zabrinjavajući su podaci SZO koji govore da se udio prekomjerne tjelesne težine i debljine među djecom i adolescentima u dobi od 5 do 19 godina povećao sa 4% 1975. godine na više od 18% 2016. godine, te sada čak 340 milijuna djece ima prekomjernu tjelesnu težinu ili debljinu.

Kardiovaskularne bolesti vodeći su uzrok pomora i drugi uzrok pobola u Hrvatskoj i Primorsko-goranskoj županiji (PGŽ). Slična raspodjela prisutna je i globalno. Maligne bolesti (novotvorine) su danas drugi vodeći uzrok smrti, odgovoran za približno četvrtinu (27%) svih umrlih u Republici Hrvatskoj i PGŽ. Stoga je od neizmjerne važnosti odazivanje na nacionalne preventivne programe ranog otkrivanja raka. Bolesti cirkulacijskog sustava vodeći su uzrok smrti s nešto manje od polovine svih umrlih u Županiji, Republici Hrvatskoj i zemljama Europske unije. Trend smrtnosti od bolesti cirkulacijskog sustava u promatranom razdoblju konstantno opada, pri čemu kod stanovnika Županije sličnom stopom i progresijom kao kod stanovnika Europske unije. Pad smrtnosti rezultat je dobro organizirane zdravstvene zaštite, kurativne i preventivne, u kojoj intervencije u smislu promocije zdravlja i prevencije bolesti kao strategije zbrinjavanja ovog javnozdravstvenog problema pronalaze svoje mjesto.

Danas se smatra da je moguće reducirati do 50% prijevremenih smrti i dizabiliteta od kardiovaskularnih bolesti. Naime, postoje čvrsti dokazi o učinkovitosti primarne i sekundarne prevencije kod tih bolesti. SZO naglašava da se strategijom uravnotežene kombinacije populacijskog pristupa i pristupa rizičnim skupinama može postići učinkovit nadzor nad epidemijom kardiovaskularnih bolesti. Stoga je glavni cilj potaknuti opću populaciju na redovitu tjelesnu aktivnost i zdrav način prehrane, djelovanjem na razini primarne prevencije (sprječavanje bolesti uklanjanjem poznatih čimbenika koji utječu na porast rizika od obolijevanja), jer sve vodeće KNB kao zajednički nazivnik imaju četiri najvažnija čimbenika rizika:

- nepravilnu prehranu,
- tjelesnu neaktivnost,
- pušenje i
- štetnu konzumaciju alkohola.

Prema spolnoj raspodjeli u PGŽ 3,7% žena u odnosu na 0,8% muškaraca pothranjeno je, 33,3% muškaraca i 49,6% žena ima normalnu tjelesnu masu. Prekomjerna tjelesna masa i debljina zastupljenije su kod muškaraca u odnosu na žene. Prema podacima, 45,8% muškaraca ima prekomjernu tjelesnu masu u odnosu na 30,5% žena. Debljina je zastupljena kod 20,1% muškaraca i 16,2% žena. Prema istraživanju "Europska inicijativa praćenja debljine u djece, Hrvatska 2015./2016. (CroCOSI)" 31% djevojčica i 38,7% dječaka u Hrvatskoj ima prekomjernu tjelesnu masu i debljinu. Prema statistici smo među prvih pet europskih zemalja s tim problemom.

U svrhu edukacije o važnosti pravilne prehrane za zdravlje, te sukladno usvojenom „Akcijском planu za prevenciju i smanjenje prekomjerne tjelesne težine 2010.-2012.“ izrađene su prehrambene smjernice za učenike osnovnih škola, koje su sastavni dio „Normativa za prehranu učenika osnovnih škola“ izdane od strane Ministarstva zdravlja 2013. godine. Primjer takve edukacije je program „Školica zdrave prehrane“ za škole na području Grada Rijeke koji već godinama uspješno provodi NZZJZ PGŽ. Stoga je važno potaknuti ostale JLS s područja Županije na primjenu navedenog programa unutar svojih lokalnih zajednica. Danas se tjelesna aktivnost djece osnovnoškolske dobi od 1.-4. razreda u brojnim hrvatskim gradovima izvodi u otežanim uvjetima zbog kadrovske i organizacijske strukture. Iako prirodno potrebna, tjelesna aktivnost djece se izvodi u često neadekvatnim prostorima za sport, bez opreme i stručnog rada. Kroz različite projekte i programe na državnoj ili lokalnoj razini djeci se pokušava oplemeniti tjelesna aktivnost. Primjerice, Grad Rijeka s Riječkim sportskim savezom (RSS) prije sedam godina pokrenuo je projekt RIMOVE s ciljem da se djeci tijekom produženog boravka omogući bavljenje bazičnim sportovima u suradnji s klubovima, školama i svim nadležnim institucijama.

Iz analize stanja i determinanti proizlaze tri prioritetna područja djelovanja:

1. prevencija kardiovaskularnih bolesti,
2. prevencija malignih bolesti,
3. prevencija debljine.

CILJANA SKUPINA I CILJEVI

Nekoliko je okvira unutar kojih se razvijaju rješenja za unaprjeđenje zdravlja i poboljšanje kvalitete života, i generalno, bolju budućnost na globalnoj razini. Jedan od njih je Program za održivi razvoj do 2030. godine usvojen 2015. godine u Ujedinjenim narodima. Sastoji se od 17 novih ciljeva održivog razvoja, a jedna od stavki trećeg cilja,

“zdravlje i blagostanje”, je smanjenje preuranjene smrtnosti prevencijom kroničnih nezaraznih bolesti za trećinu. Nastavno na Analizu stanja i Determinanti, te odabrana prioritetna područja djelovanja, kao ciljana skupina nameće se opća populacija PGŽ. S obzirom na moguća područja djelovanja iz kojih će proizaći ciljevi intervencija koje se najviše približavaju potrebama krajnjih korisnika i aktualnim mogućnostima provedbe, nameće se potreba za segmentiranjem opće populacije, odnosno izdvajanjem specifične ciljne podskupine - populacija osnovnoškolske dobi.

Populacija osnovnoškolske dobi

Cilj je potaknuti ostale JLS s područja Županije na primjenu programa „Školica zdrave prehrane“ unutar svojih lokalnih zajednica.

Cilj je smanjiti unos grickalica, gaziranih pića i sokova / povećati unos voća, povrća i vode kod djece osnovnoškolske dobi te dosizanje minimuma 60 min tjelesne aktivnosti dnevno, kao i skraćivanja vremena provedenog za računalom u rekreativne svrhe i zabavu do maksimalno dva sata korištenja računala dnevno. Prevencija pušenja u školskoj dobi cilj je koji se može ostvariti komplementarnim aktivnostima prioriteta „Mentalno zdravlje i podrška obitelji u zajednici“.

Opća populacija

Prema preporukama projekta „Živjeti zdravo“ (financiran od strane ESF) čiji je nositelj HZJZ, te podacima prehrambenih navika za PGŽ (EU zdravstvena anketa) cilj je usvojiti 10 osnovnih postulata tjelesnog zdravlja:

1. Jest i raznovrsnu hranu,
2. Neka osnova prehrane budu namirnice bogate ugljikohidratima,
3. Jest pet i više porcija voća i povrća dnevno,
4. Doručkovati svaki dan,
5. Redovno jest glavne obroke,
6. Jest umjereno,
7. Piti osam čaša vode dnevno,
8. Održavati poželjnu tjelesnu težinu,
9. Postati tjelesno aktivni najmanje 30 do 60 minuta dnevno,
10. Započeti odmah s promjenama i svaki dan napraviti neku pozitivnu promjenu svojih životnih navika.

U kontekstu kako primarne, tako i sekundarne prevencije (rano i pravovremeno dijagnosticiranje i liječenje) cilj je „upoznati svoje brojke“, odnosno usvojiti potrebna znanja i vještina za redovitu samokontrolu razine krvnog tlaka i šećera u krvi. S obzirom da su unutar skupine bolesti cirkulacijskog sustava, nakon ishemične bolesti srca, za većinu su smrti odgovorne cerebrovaskularne bolesti, cilj je educirati opću populaciju u prepoznavanju ranih simptoma srčanog i moždanog udara i pružanju prve pomoći po načelu „prepoznaj i zbrini“.

Od neizmjerne je važnosti odazivanje na nacionalne preventivne programe ranog otkrivanja raka. Problem s malim odazivom može biti neinformiranost, stigmatizacija, strah, sram... sl. Cilj je povećati odaziv na Nacionalni program ranog otkrivanja raka dojke u PGŽ, u suradnji s Ligom protiv raka PGŽ te povećati odaziv na Nacionalni program ranog otkrivanja raka debelog crijeva u PGŽ, u suradnji s Ligom protiv raka PGŽ i udrugom CRO-ILCO (udruga osoba sa stomom). Posebnu pažnju treba usmjeriti na odaziv radno-ovisnih muškaraca nižih dobnih skupina obuhvaćenih programom.

S obzirom da je Program ranog otkrivanja raka vrata maternice u fazi redefiniranja, cilj ne može biti povećanje odaziva, već je cilj potaknuti žene mlađih dobni skupina na redovite ginekološke kontrole, kao i utjecati na stvaranje pozitivne klime oko cijepljenja protiv HPV-a, jer je rak vrata maternice u 99,7% slučajeva uzrokovan dugotrajnom infekcijom visokorizičnim HPV-om koji se prenosi spolnim putem, u suradnji s Ligom protiv raka PGŽ. Što se tiče Nacionalnog programa za probir i rano otkrivanje raka pluća, unutar kojeg je predviđena provedba „škole nepušenja“, cilj je uključiti se u educiranje stanovništva PGŽ i povećati svijest o štetnim učincima pušenja, što bi dugoročno moglo smanjiti postotak pušača u PGŽ, u suradnji s aktivnostima prioriteta „Mentalno zdravlje i podrška obitelji u zajednici“.

PLAN AKTIVNOSTI I PLAN IMPLEMENTACIJE

Svjetska zdravstvena organizacija (u daljnjem tekstu: SZO) je identificirala osnovni set dokazano najboljih preventivnih programa prevencije KNB koji se fokusiraju na promjenu rizičnih ponašanja, ponajprije pušenja i nezdrave prehrane i na dostupnost farmakološke terapije svima kojima je potrebna. Provedba samih preventivnih programa nije oslonjena isključivo na zdravstveni sustav, već i na ostale vladine, ali i nevladine sektore, što govori da je za uspješnu borbu protiv kroničnih nezaraznih bolesti potrebno komprehenzivno djelovanje.

Populacija osnovnoškolske dobi

- Procjena prehrambenih navika osnovnoškolaca s obzirom na regionalne specifičnosti primorskog/gorskog dijela Županije - provođenje ankete o zdravstvenom ponašanju, znanju o prehrani i prehrambenim navikama,
- Izrada prijedloga jelovnika za sve osnovne škole PGŽ, s osvrtom na regionalne specifičnosti,
- Uzorkovanje cjelodnevnih obroka hrane (kontrola objekata koji pripremaju hranu za djecu),
- Radionice o pripremanju zdravih obroka za djelatnike u školama koje imaju vlastitu kuhinju,
- Edukacija nastavnika,
- Priprema radionica prema ERR okviru za podučavanje (evokacija-razumijevanje-refleksija) za učenike,¹
- Fizička aktivnost kao prevencija – Radionice o uporabi sportskih rekvizita u osnovnim školama (primjena poligona za elementarne igre) za nastavnike i učenike - u suradnji s RSS,
- Radionice nordijskog hodanja - u suradnji s KŠR Gorovo,
- Mala planinarska škola - u suradnji s HPD Platak,
- Mala škola nepušenja - u suradnji s prioritetom „Mentalno zdravlje i podrška obitelji u zajednici“
- Radionice o sigurnom korištenju interneta

S obzirom na trenutnu epidemiološku situaciju postoji mogućnost da se dio aktivnosti mora provesti on-line, što će se pravodobno planirati ovisno o trenutnim okolnostima.

Opća populacija

¹ Izrada edukativnih materijala za nastavnike i učenike.

Sadržaj radionica: osnovni principi pravilne prehrane, značaj hranjivih tvari za naše zdravlje i gdje se nalaze, nepravilna prehrana – rješavanje problema, psihološki aspekti poremećaja u prehrani, izrada dnevnog jelovnika.

- Održavanje predavanja/tribina/radionica prevencije KVB s jednostavnim i razumljivom edukacijom o prepoznavanju ranih simptoma srčanog i moždanog udara (vodećih uzroka smrti),
- Organiziranje i održavanje tečajeva edukacije za pružanje prve pomoći (kako pomoći oboljelom do dolaska hitne pomoći i transporta u bolnicu) - Održavanje dvosatnih radionica s teorijskim dijelom (o uzrocima zastoja rada srca i disanja i prvoj pomoći), praktičnim dijelom (pokazna vježba s treningom svih polaznika) i podjelom edukativnog materijala (knjižica i DVD),
- Radionice zdrave prehrane,
- Radionice nordijskog hodanja - u suradnji s KŠR Gorovo,
- Planinarska škola - u suradnji s HPD Platak,
- Uključivanje u *May Measurement Month* - edukacija građana o mjerenju krvnog tlaka (*self-measurement*) - u suradnji s liječnicima opće medicine,
- Radionice edukacije građana o mjerenju šećera u krvi (*self-measurement*) - u suradnji s liječnicima opće medicine, povodom obilježavanja Europskog dana debljine,²
- Škola nepušenja - u suradnji s prioritetom „Mentalno zdravlje i podrška obitelji u zajednici”,
- Predavanja/tribine/radionice o prevenciji i ranom otkrivanju raka - u suradnji s Ligom protiv raka PGŽ,
- Organizacija javnozdravstvenih akcija: Dan mimoza – nacionalni dan borbe protiv raka vrata maternice (siječanj), Svjetski dan bolesnika (veljača), Dan narcisa - nacionalni dan borbe protiv raka dojke (ožujak), Svjetski dan zdravlja (travanj), Svjetski dan sporta (svibanj), Svjetski dan plavih irisa - nacionalni dan borbe protiv raka debelog crijeva (svibanj), Svjetski dan nepušenja (svibanj),³ i Svjetski dan srca (rujan), Mjesec borbe protiv raka (studenj),
- Medijska kampanja (medijska promocija zdravlja): Promocija zdravlja i javnozdravstvenih programa putem lokalnih medija - Radio Rijeke, Novog lista, Kanala Ri.

Tablica 1. : Financijski plan prioriteta „Prevencija kroničnih nezaraznih bolesti od najranije dobi“

2022. – 2025. / po godini

KONTINUIRANE AKTIVNOSTI KOJE PODUPIRE PGŽ	TROŠAK PGŽ	OSTALI IZVORI FINANCIRANJA
Programi NZJZPGŽ:		
Prevenција bolesti srca i krvožilja	76.000,00 kn	
Centri za mlade-savjetovaništa otvorenih vrata	71.000,00 kn	JLS
PLANIRANE NOVE AKTIVNOSTI		
Pet koraka do zdravlja (ciklus od pet radionica o prevenciji KNB i promicanju zdravlja)	15.000 kn	JLS
OSTALE AKTIVNOSTI		
Prevenција melanoma		JLS

² Treće subote u svibnju se obilježava Europski dan debljine. Obilježavanje je započelo 2010. godine na inicijativu Europskog udruženja za proučavanje debljine (engl. European Association for the Study of Obesity, EASO).

³ Obilježavanje Svjetskog dana nepušenja potaknula je SZO još 1987. g. da bi ukazala na zdravstvene i ostale rizike povezane s uporabom duhana, te promicala politike koje će učinkovito smanjiti konzumaciju duhana.

Školica zdrave prehrane		JLS
UKUPNO	162.000,00 kn	

II. MENTALNO ZDRAVLJE I PODRŠKA OBITELJI U ZAJEDNICI

ANALIZA STANJA I DETERMINANTI

Procjene iz 2011. godine, govore kako u godini dana, u Europi od mentalnih poremećaja oboli visokih 38% stanovništva, a loše mentalno zdravlje čini 22% EU teret disabiliteta mjereno kroz godine života prevedene u nesposobnosti. S mentalnim poremećajima u Europi povezano je nevjerojatnih 277 milijardi eura izravnih i neizravnih troškova, a globalni troškovi depresivnih i anksioznih smetnji procjenjuju se na bilijun američkih dolara godišnje. Nadalje SZO navodi kako je čak 20% školske djece suočeno s mentalnim poteškoćama svake godine, dok njih 10% pokazuje i kliničke simptome. Činjenica kako 50% svih mentalnih poremećaja počinje prije 14. godine, a čak 75% prije 24. godine, ukazuje kako je zaštita mentalnog zdravlja djece i mladih javnozdravstveni i opći društveni prioritet. Podaci govore kako svega 20% ljudi s poremećajem mentalnog zdravlja bude prepoznato na vrijeme, a kako s vremenom problemi mentalnog zdravlja postaju sve kompleksniji, pogođeno dijete ili mlada osoba može imati poteškoća u obrazovanju, u pronalasku posla ili pak često izostaje s radnog mjesta te im je nerijetko narušeno fizičko zdravlje.

Rizični čimbenici za mentalno zdravlje djece i mladih uključuju slabe komunikacijske i socijalne vještine, nisko samopoštovanje, slabe vještine obrane, eksperimentiranje i zlouporabu sredstava ovisnosti, i dr. Važno je i pomaže dobro tjelesno zdravlje, inteligencija, pozitivna slika o sebi i dobri mehanizmi nošenja sa stresom. Nadalje važna je kvaliteta obiteljskih odnosa, obiteljsko nasilje kao i mentalno zdravlje roditelja što uključuje i zlouporabu alkohola i droga roditelja. Teške životne (obiteljske) situacije poput razvoda braka, preseljenja, gubici i žalovanje također su povezani sa mentalnim zdravljem. Važno je i da su roditelji dobro prilagođeni, da su zadovoljni brakom, da kao i dijete imaju unutarnji lokus kontrole, visoko samopoštovanje, da su optimistični te da imaju konstruktivne strategije suočavanja sa stresom. Čimbenici rizika iz školske sredine su otuđenost od škole, isključenost, izolacija, izostajanje u škole, buling i poteškoće u vršnjačkim odnosima te nizak školski uspjeh. Dobra škola pomaže mentalnom zdravlju učenika na način da potiče pozitivno školsko ozračje i pruža osjećaj sigurnosti, uključuje učenike i roditelje u rad škole i pruža prilike za razvoj vještina i prilike za uspjeh i postignuća, brine o svakom pojedincu te komunicira jasne standarde ponašanja i dosljedno postupanje prema učenicima. Vršnjački pritisak, utjecaj medija i društvenih mreža izuzetno su snažni posebice u doba puberteta i adolescencije. U konačnici društveno raslojavanje, siromaštvo i nezaposlenost, nepravda i diskriminacija, posljedice rata i izbjeglištva, sve su redom odrednice mentalnog zdravlja.

Mentalno zdravlje djece i mladih u RH i PGŽ

Rezultati Europskog istraživanja o pušenju, pijenju alkohola i uzimanju droga među učenicima (ESPAD 2019) ukazuju na primjetno smanjivanje pušenja i jednim dijelom pijenja alkohola kod hrvatskih 15 godišnjaka, ali smo i dalje pri vrhu ljestvice ESPAD zemalja. Iako bilježimo pad ekscesivnog epizodičnog pijenja godine (sa 54% 2011. na 45% 2019. godine), Hrvatska se i dalje nalazi na 6. mjestu ljestvice ESPAD zemalja. Zabilježen je i porast broja učenika (58%) koji su pili je u posljednjih 30 dana, što je blagi porast u odnosu na 55% u 2015. Hrvatska se i prema konzumaciji ilegalnih

droga u životu nalazi iznad europskog prosjeka pa tako 21% učenika u Hrvatskoj navodi da je barem jednom u životu probalo drogu. Marihuana je i dalje najčešće korištena ilegalna droga u RH i ESPAD zemljama.

Analiza korištenja sredstava ovisnosti i ostalih rizičnih ponašanja učenika srednjih škola u Primorsko-goranskoj županiji iz 2019. godine pokazuje kako u prosjeku više od 40% srednjoškolaca povremeno ili redovito konzumira alkoholna pića, njih 30,5% redovito puši cigarete, a marihuana je probalo otprilike 30% učenika dok ju redovito konzumira oko 10-12% učenika. Pokazatelji ugroženosti mentalnog zdravlja pokazali su lošije mentalno zdravlje djevojaka kod simptoma depresivnosti, psihosomatskim simptomima, strahu od negativne evaluacije i egzistencijalnoj krizi. Simptome utučenosti i žalosti iskazuje 10,8 učenika i 28,4% učenica, a nervozno i tjeskobno osjeća se 22,3 učenika i 50,0% učenica. I različiti psihosomatski simptomi (probavni problemi, glavobolje, problemi sa spavanjem, bolovi u vratu i ramenima) prisutni su kod velikog broja srednjoškolaca (14-40%).

Kada je riječ o osnovnoškolskoj populaciji Istraživanje NZZJZPGŽ s učenicima 8. razreda osnovnih škola iz 2018. godine u usporedbi sa 2007. godinom pokazuje kako je broj učenika koji su do 8. razreda probali pušiti prepolovljen s 47% na 22%. Konzumiranje alkohola smanjeno za trećinu sa 71% u 2007. godini na 50% u 2018. godini, dok je broj učenika koji su se opili već u osnovnoj školi smanjen s 35% na 15%. Najrizičniji oblici ponašanja poput pušenja prije 7. razreda te učestalo pijenje alkohola smanjeno je pak za 60-70%. Međutim, uočeni su novi pojavni oblici rizičnih ponašanja vezanih uz korištenje digitalnih tehnologija koje tek treba adekvatno procijeniti i pratiti njihov utjecaj na mentalno zdravlje.

Socijalno-demografski uvjeti i kvaliteta života u PGŽ

Rezultati istraživanja "Mišljenja građana o kvaliteti života u lokalnoj zajednici Primorsko goranske županije iz 2019. godine pokazuju kako građanima nedostaju jaslice i vrtići zbog čega su najviše zakinute majke. Radno vrijeme predškolskih i školskih ustanova te produženi boravak u školama neusklađeno je sa radom roditelja posebice u vrijeme školskih praznika. Nedostaju sadržaji za djecu u popodnevnim satima, izvanškolske aktivnosti ljeti i općenito besplatne izvanškolske aktivnosti i besplatne rekreativne aktivnosti za cijelu obitelj.

Analiza dostupnih programa i usluga namijenjenih djeci i obiteljima u dijelu kreativnog razvoja, slobodnog vremena i skrbi o djeci potvrđuje nedostatak programa i prije svega obuhvata djece aktivnostima izvan radnog vremena škole/vrtića. Nekoliko ustanova i udruga kontinuirano rade i pokušavaju premostiti ovaj jaz, no on još uvijek nije dostatan za potrebe građana. Primjerice, Dom mladih, Centar za tehničku kulturu (CTK), Udruga za promicanje dobrobiti „Portić“.

Nažalost većina sportskih sadržaja se naplaćuje od 100-300 kn mjesečno, kao i druge izvannastavne sportske i kreativne aktivnosti čime su iste nedostupne/teško dostupne za većinu obitelji s ispodprosječnim primanjima i više djece. U tom smislu potrebno je na lokalnoj razini sa sportskim udrugama razmotriti mogućnost uključivanja ranjivih skupina djece u sportske klubove.

U okviru tematske grupe Rijeka zdravi grad uočen je i ne(dovoljno)iskorišten potencijal javnih ustanova poput muzeja u organizaciji edukativnih radionica za slobodno vrijeme po uzoru na europske zemlje. Nedostaje i uređenih javnih površina pogodnih za obiteljski život sa slobodnim sadržajima, poput uređenih parkova, teretana na otvorenom, trim-staza, šetnica pogodnih za dječja kolica i sl.

Prevenicijska infrastruktura i resursi

2005. godine pri NZJZPGŽ započinje provedba programa Trening Životnih Vještina za učenike 3-7 razreda OŠ, što je sveobuhvatni program primarne prevencije rizičnih ponašanja u koji je uključeno oko 500 razreda i 10.000 učenika PGŽ svake godine. Program je od strane Vladina ureda za droge označen kao jedna od dva hrvatska primjera dobre prakse pri Europskom centru za praćenje droga (EMCDDA). Grad Rijeka od školske godine 2016/17 učenicima viših razreda osnovne škole omogućava pohađanje predmeta Građanski odgoj i obrazovanje kao izvannastavne aktivnosti čiji kurikulum u značajnoj mjeri doprinosi mentalnom zdravlju učenika u dijelu učenja uvažavanja drugih, toleranciji i nenasilju. Iako su u njega uključene sve riječke škole, zbog opterećenosti satnice učenika, obuhvat je relativno nizak (cca 700 učenika tijekom 2019/20 godine). NZJZPGŽ 8. godina provodi projekt prevencije nasilja "Koraci za budućnost bez nasilja - nasilje i mladi" s naglaskom na prevenciju nasilja među djecom i nasilja na internetu. Radionice se provode u osnovnim školama PGŽ-a.

Program jačanja roditeljskih vještina NZJZPGŽ koji pruža roditeljima znanja i vještine koje im pomažu u poticanju zdravog ponašanja i prevenciji rizičnih ponašanja uključuje interaktivne radionice u trajanju od 8 tjedana. Dječji dom Tić provodi program psihološke podrške namijenjen roditeljima koji su razvedeni ili je proces razvoda braka u tijeku, kontinuirano dva puta godišnje. U Obiteljskom centru u Rijeci provodi se preventivan program „Škola za roditelje“ s ciljem zadovoljavanja potreba i interesa roditelja za općim znanjem o ulozi roditelja i načinima odgoja djece.

U predškolskim odgojno-obrazovnim ustanovama nedostaje strukturiranih programa rada s djecom i roditeljima na osnaživanju socio-emocionalnih kompetencija djece i roditeljskih vještina obitelji, koje se pokazuju ključnima za zdravi start i uspješnu adaptaciju od vrtića do škole i kasnije u životu. Izvorno UNICEF-ov program radionica s roditeljima "Rastimo zajedno" namijenjen je roditeljima najmlađe djece u dobi do četiri godine života, a provodi se već duži niz godina u centrima Dječjeg vrtića Rijeka, kao i u Dječjem vrtiću Viškovo. Potrebno je ispitati mogućnost nastavka edukacije riječkih odgajatelja odnosno uključivanje još vrtića u ovaj program i na šire područje unutar PGŽ. Tijekom 2010-12. u pet osnovnih škola te dva dječja vrtića provodio program PATHS-RASTEM. Riječ je o kurikulumu od 40-50 lekcija socijalnog i emocionalnog učenja integriranom u redovni rad vrtića i OŠ. Unatoč dobrim iskustvima i zadovoljstvom škola i vrtića te znanstveno utemeljenoj evaluaciji program je zbog nedostatka sredstva obustavljen. U RH postoji jedan sličan *evidence-based* program pod nazivom RESCUR-„Na valovima“, čiji je autor Učiteljski fakulteta u Zagrebu, a u pripremi je još jedan kurikulum od strane Učiteljskog fakulteta u Rijeci.

Početak školske godine 2019./2020. se na Nacionalnoj razini krenulo s provedbom pilot projekta pod nazivom "Probir rizika u mentalnom zdravlju školske djece", koji je namijenjen učenicima 1.r. srednjih škola te se provodio i u našoj županiji tijekom sistematskih pregleda učenika 1.r.SŠ.

Ostali programi Odjela za mentalno zdravlje, prevenciju i izvanbolničko liječenje ovisnosti NZJZ PGŽ, uključuju psihološko Savjetovalište za djecu i mlade kao i psihijatrijsku Ambulantu za mentalno zdravlje. Izvanbolničko liječenje bolesti ovisnosti odvija se na adresi Kalvarija 8, a poseban tim odlazi u zatvor gdje organizira i vodi grupu ovisnika koji se nalaze u pritvoru. Analiza zdravstvenih, socijalnih i nevladinih organizacija koji radi djecom i obiteljima ukazuje kao u Rijeci ne postoji savjetovalište specijalizirano za rad s djecom i obiteljima predškolske dobi, odnosno postoji nedostatak educiranog kadra za ranu dob. Obitelji s djecom u toj dobi nemaju se gdje javiti za psihološku pomoć, podršku i osnaživanje. Pri Odjelu za školsku i sveučilišnu medicinu djeluju više od 15 godina i Centri za mlade-savjetovališta otvorenih vrata, koji uz savjetovališta nadležnih školskih liječnika, ginekološku ordinaciju uključuje i psihološko savjetovalište za djecu i mlade.

NZJZPGŽ redovito priprema bilten Rizik koji služi kao informator prije svega stručnjacima o primjerima dobre prakse u području promicanja mentalnog zdravlja u zajednici. Odnedavno dostupan je i nacionalni program HZJZ razvoja mentalno zdravstvene pismenosti odgojno obrazovnih djelatnika usmjeren jačanju znanja i vještina boljeg prepoznavanja poteškoća mentalnog zdravlja te pružanja prve psihološke pomoći pod nazivom PomoziDa.

CILJANA SKUPINA I CILJEVI

Djeca predškolske dobi

Obzirom na relativno dobru pokrivenost programima osnaživanje učenika osnovnih škola (Trening životnih vještina, Građanski odgoj) potrebno je ispitati mogućnosti osnaživanja i širenja obuhvata programa socio-emocionalnog učenja u predškolskoj i ranoj OŠ dobi.

Učenici osnovnoškolske dobi

Obzirom na relativno dobru pokrivenost programima osnaživanje učenika osnovnih škola (Trening životnih vještina, Građanski odgoj) potrebno je raditi na jačanju obuhvata i kontinuitetu istih, unapređujući iste sadržajima koji odgovaraju na aktualne potrebe. Vezano za uočene nove pojavne oblike rizičnih ponašanja vezanih uz korištenje tehnologije iste bi bilo dobro adekvatno procijeniti i redovito pratiti njihov utjecaj na mentalno zdravlje.

Adolescenti

Potrebno je kroz primjerice fokus grupe ispitivati stavove i percepcije mladih ljudi o novim drogama kako bi planirali preventivne aktivnosti. Po pitanju pušenja posebno odskaču djevojke općenito i trogodišnje škole (55%) zbog čega bi u uz univerzalni pristup usmjeren svim srednjoškolcima bilo korisno osmisliti i ciljane programe i poruke (*tailored messages*) upravo za djevojke u nižim razredima srednjih škola. Pri kreiranju takvih ciljanih programa bilo bi uputno prethodno ispitati vrijednosni sustav ciljane skupine te uključiti učenike/ce kako bi poruke doprijele do ciljane skupine.

Roditelji

Roditelje je potrebno osnažiti i pružiti podršku roditeljima u ispunjavanju njihovih roditeljskih odgovornosti na te im od najranije djetetove dobi pružiti prilike da unaprijede znanja i vještine za uspješno roditeljstvo. Nedostaju li je njihov obuhvat nedovoljan aktivnosti usmjerene jačanju roditeljskih kompetencija, savjetovišta za obitelji rani razvoj, savjetovište mlade i dr. Također, potrebna je veća vidljivost informacija o mogućnostima za roditelje putem facebook grupa, stranica i web stranica organizatora, konferencija za medije, Novog lista, letaka i plakata u školama.

Odgojno-obrazovne ustanove

Dobro osmišljeno promicanje mentalnog zdravlja mladih u lokalnim zajednicama i u obrazovanju, trebao bi biti ključni cilj zdravstvene, socijalne i obrazovne politike. U tom smislu trebalo bi krenuti od samoanalize unutra svake škole i raščlambe potreba učenika, roditelj i nastavnika. Za ovaj proces potrebno je osigurati podršku školama kroz vodeni supervizijski proces. Naime, podaci prikupljenim istraživanjem provedenim u PGŽ mogu školama poslužiti kao vrijedna informacija o tome koliko su njihovi učenici izloženi zdravstveno rizičnim čimbenicima i imaju li poteškoća vezanih uz psihološko/emocionalno/socijalno funkcioniranje. Osim toga profesorima je važno osigurati podršku za vlastiti rast i razvoj u području mentalno zdravstvene pismenosti.

Dugoročni cilj

Unaprijediti mentalno zdravlje djece i mladih osnaživanjem obitelji i pružanjem prilika za pozitivna iskustva u ranom djetinjstvu, poticajnim roditeljstvom, učinkovitijim preventivnim odgojnim i obrazovnim programima, ranom detekcijom djece i obitelji u riziku te adekvatnom podrškom u zajednici.

Kratkoročni ciljevi

Osnažiti socio-emocionalne i životne vještine djece i mladih

- Edukacijom odgajatelja i učitelja do povećati obuhvat djece uključene u programe socio-emocionalnog učenja u predškolskoj i ranoj osnovnoškolskoj dobi.
- Povećati obuhvat djece i mladih uključenih u aktivnosti učenja životnih vještina i građanskog odgoja

Osnažiti roditeljske vještine

- Edukacijom odgajatelja i učitelja povećati obuhvat roditelja uključenih u programe osnaživanja i jačanja roditeljskih vještina u predškolskoj i ranoj osnovnoškolskoj dobi.

Unaprijediti sustav rane detekcije i rane intervencije

- Provedbom probira mentalnog zdravlja povećati broj djece upućene u savjetovalište za mlade od strane školskih liječnika
- Provedbom programa jačanja mentalno zdravstvene pismenosti povećati unaprijediti znanja i vještine učitelja i nastavnika o mentalnom zdravlju
- Uspostaviti savjetovalište za rani razvoj i djecu s teškoćama u razvoju

Osnaživanje škola za učinkovitiju prevenciju

- Praćenjem stanja mentalnog zdravlja osigurati pravovremene informacije za planiranje prevencije za škole i lokalne zajednice.
- Pružanjem podrške školama izraditi na znanosti utemeljene školske politike prevencije i promocije mentalnog zdravlja.

Osnaživanje ranjivih skupina djece i obitelji

- Uključiti ranjive skupine djece u sportske klubove.

Unaprijediti mogućnosti slobodnog vremena

- Povećati broj besplatnih aktivnosti slobodnog vremena djece i mladih u lokalnim zajednicama
- Povećati broj javnih površina pogodnih za obiteljski život s javnim i slobodnim sadržajima, poput uređenih parkova, teretana na otvorenom, trim-staza, šetnica pogodnih za dječja

Povećati obuhvat predškolskog odgoja

PLAN AKTIVNOSTI I PLAN IMPLEMENTACIJE

- Programi razvoja roditeljskih vještina za djecu predškolske dobi (npr. Rastimo zajedno)
- Programi jačanja roditeljskih vještina za školsku dob (npr. program roditeljskih vještina NZJZPGŽ).

- Programi socio-emocionalnog razvoja poput PATHS-RASTEM, RESCUR i sl.
- Programi razvoja i osnaživanja životnih vještina, građanskog odgoja, prevencija nasilja.
- Probir rizika u mentalnom zdravlju školske djece- procjena rizika i intervencije
- Ispitivati stavove i percepcije mladih ljudi o novim drogama.
- Ciljani programi za pušenje usmjereni općoj populaciji i posebno djevojkama u nižim razredima SŠ.
- Programi poticanja mentalno zdravstvene pismenosti učitelja i nastavnika (npr. PomoziDA)
- Praćenje rizičnih ponašanja djece i mladih učenika OŠ i SŠ
- Razvoj podrške školama za samoanalizu i izradu školskih preventivnih programa
- Psihološko savjetovništvo za rad s učenicima s teškoćama u razvoju
- Otvaranje Savjetovništva za obitelj i rani razvoj i projekti poput Općine Viškovo i Grada Kastva: "Podrška djeci s teškoćama u razvoju, problemima u ponašanju te djeci slabijeg socijalno-ekonomskog statusa"
- Tisak i distribucija Informativnih vodiča i publikacija o odrastanju
- Sufinanciranje obrta za čuvanje djece
- Osnaživanje zajednice kroz volonterski rad za uređenje okoliša vrtića ili škola
- Razvoj aktivnosti kreativnog provođenja slobodnog vremena unutar javnih kulturnih ustanova
- Za obitelji u riziku od siromaštva, omogućiti besplatne aktivnosti slobodnog vremena.
- Uređenje javnih površina pogodnih za obiteljski život s javnim i slobodnim sadržajima, poput uređenih parkova, teretana na otvorenom, trim-staza, šetnica pogodnih za dječja

Tablica 2. : Financijski plan prioriteta „Mentalno zdravlje i podrška obitelji u zajednici“

2022. – 2025. / po godini

KONTINUIRANE AKTIVNOSTI KOJE PODUPIRE PGŽ	TROŠAK PGŽ	OSTALI IZVORI FINANCIRANJA
Programi NZJZPGŽ: -Trening životnih Vještina za 3-7 r OŠ -Savjetovništvo za mlade u Rijeci, na otocima i Gorskom Kotaru -Mentalno zdravstvena pismenost: PomoziDa -Radionice roditeljskih vještina - Vodič za obitelj i odrastanje - Bilten Rizik	1.311.700,00	Grad Rijeka, Ministarstvo zdravstva, HZZO
PLANIRANE NOVE AKTIVNOSTI		
Ispitivanje mentalnog zdravlja srednjoškolaca (MEDRI)	10.000,00 kn	Nacionalna zaklada za znanost, JLS
Edukacija djelatnika vrtića „RESCUR“ (Sekcija predškolskih psihologa PGŽ)	15.000,00 kn	-
Nadopuna timova „Rastimo zajedno“ – edukacija novih provoditelja- bez puta i smještaja	6.000,00 kn	Dječji vrtići (putni trošak, event, smještaj za sudionike)

Podrška voditeljima Rastimo zajedno (intervizija, razvoj programa)	5.000,00 kn	Dječji vrtići (putni trošak, event.smještaj za sudionike)
UKUPNO	1.347.700,00 kn	

III. RANA INTERVENCIJA I PSIHOSOCIJALNA PODRŠKA OBITELJI

ANALIZA STANJA I DETERMINANTI

Usluga rane intervencije uključuje sve oblike poticanja usmjerene prema djeci i savjetovanja usmjerena prema roditeljima koji se primjenjuju kao izravne i neposredne posljedice nekog utvrđenog razvojnog uvjeta. Rana intervencija usmjerena je na dijete kao i njegove roditelje, obitelj i širu mrežu (Europska mreža za ranu intervenciju) odnosno na stručnu poticajnu pomoć djeci i stručnu i savjetodavnu pomoć njihovim roditeljima kod nekog utvrđenog razvojnog rizika ili razvojne teškoće djeteta te se pruža do 3. godine života (najduže do 7.g.) (Zakon o socijalnoj skrbi, NN 33/12). Ove definicije objedinjuju ono što čini bit rane intervencije, a to znači što ranije uključivanje djeteta u sam proces rehabilitacije, neovisno o tome je li oštećenje nastalo prenatalno, perinatalno ili postnatalno, te rad s roditeljima i pružanje podrške. Pod pojmom rehabilitacija podrazumijeva se osposobljavanje djeteta s teškoćama sve do pune fizičke, emocionalne, društvene, radne i ekonomske samostalnosti kojoj je ono doraslo (Stojčević-Polovina, 1998).

Neurorizična djeca su ona djeca koja su imala različite komplikacije tijekom trudnoće majke, pri porodu ili neposredno poslije poroda. To su djeca čiji je nezreli mozak tijekom trudnoće, poroda ili u novorođenačko doba bio izložen djelovanju štetnih čimbenika. Djeca s teškoćama u razvoju su ona koja zbog tjelesnih, senzoričkih, komunikacijskih ili intelektualnih teškoća trebaju dodatnu potporu za učenje i razvoj kako bi ostvarila najbolji mogući razvojni ishod i socijalnu uključenost. (Zakon o socijalnoj skrbi, Narodne novine 33/12).

U Hrvatskoj još uvijek nije provedena sveobuhvatna anketa kućanstava u odnosu na udio djece u dobi od rođenja do 5. godine života s razvojnim rizikom, odstupanjem u razvoju, teškoćama u razvoju ili potrebama u pogledu ponašanja ili mentalnoga zdravlja. Prema mrežnoj stranici Worldometer Ujedinjenih naroda, 2019. godine u Hrvatskoj je bilo ukupno 230 188 djece od rođenja do pete godine života. Godine 2019. izviješteno je da 31 od 35 programa rane intervencije pruža usluge za ukupno 1 909 djece, što je prosječno 62 djece po programu. Tako ukupan broj djece upisane u 47 programa rane intervencije može iznositi čak 2 914. Koristeći moguću stopu od 10,5 % od 230 188 djece u dobi od rođenja do pete godine života, čak 24 169 djece moglo bi trebati usluge rane intervencije. Ako je to slučaj, onda samo 12,1 % djece koja ispunjavaju uvjete za korištenje usluga RI te usluge i primaju, a za prosječno 21 255 djece bit će potrebno osigurati dodatna mjesta. Kako bi se pružile usluge svoj hrvatskoj djeci s razvojnim rizicima, razvojnim odstupanjima i teškoćama u razvoju, bit će nužno proširiti kompetentne programe rane intervencije i osnovati dodatne programe, posebno u područjima gdje su te usluge rijetke.

Na radnom sastanku s predstavnicima Grada Rijeke i KBC Rijeka održanom u siječnju 2021., iznesen je okvirni podatak o tome da se na godišnjoj razini rađa oko 10% neurorizične djece što iznosi 200-300 djece. Od te djece, otprilike 20% odnosno njih 40-ak zahtjeva daljnji stručni tretman, odnosno rehabilitaciju i praćenje.

Pregled stručnih članaka otkrio je da se roditelji suočavaju s velikim izazovima kako bi osigurali usluge za svoju djecu, a posebno je zabrinjavajuće da imaju osjećaj da nedostaju usluge rane intervencije usmjerene na obitelj. Ono što voditelji programa rane intervencije na području RH smatraju važnim preprekama za roditelje pri uključivanju u usluge rane intervencije su:

1. udaljenost usluge od kuće (85 %),
2. nedostatno znanje o ispunjavanju uvjeta za korištenje usluga (79 %) i
3. stigmatizacija teškoća u razvoju (44 %).

Također navode i nedostatak znanja o uslugama RI, lošu međusektorsku koordinaciju, duge liste čekanja, nedovoljan broj pružatelja usluga socijalne skrbi, nedostatak kvalificiranih stručnjaka i nepoznavanje uvjeta za priznavanje usluge rane intervencije od strane roditelja i dijela djelatnika sustava socijalne skrbi.

U istraživanju Pećnik i sur. (2015) pokazalo se da djelatnici CZSS-a, prepoznaju razliku u razini zadovoljenosti potreba roditelja djece s teškoćom u razvoju koji žive u urbanim i ruralnim sredinama te autori predlažu mobilne timove stručnjaka kao jedan odgovor na problem nejednakog pristupa ranoj intervenciji i drugim uslugama za djecu s teškoćama koja žive u (udaljenim) selima. Sljedeći veliki problem za obitelji je činjenica da usluge koje su potrebne obitelji pružaju stručnjaci zaposleni u više različitih sustava: sustav zdravstva, socijalne skrbi, obrazovanja te nevladin sektor, tj. usluge dolaze iz različitih sustava među kojima nema suradnje i usklađivanja (Matijaš i sur., 2014). Osim toga, struktura raspodjele stručnjaka u sustavu zdravstva, osobito u državnim ustanovama, pokazuje da su potrebe roditelja i njihovog suočavanja s činjenicom da podižu dijete s rizikom na razvojni ishod zanemarene, te da rana intervencija u sustavu zdravstva nema dva fokusa: dijete i obitelj (Matijaš i sur., 2014). Kadić (2015) u svom specijalističkom radu prikazuje dostignuća Hrvatske u odnosu na 5 elemenata na kojima bi se trebali temeljiti nacionalni sustavi rane intervencije:

1. Dostupnost: U Hrvatskoj postoje zakonske mjere, međutim još uvijek nisu dovoljno definirane po pitanju kvalitete i kriterija evaluacije rane intervencije, ne uključuju razvijanje regionalnih i nacionalnih centara za ranu intervenciju te je nedovoljno definirana suradnja različitih resora kao što su: obrazovanje, socijalna i zdravstvena skrb. Postoje razni promotivni letci/knjižice o uslugama rane intervencije ali često informacije nisu kontrolirane kvalitete postoje velike razlike u pokrivenosti informacijama u različitim regijama Hrvatske.

2. Pristupačnost: Posljednjih godina povećava se broj Centara za rehabilitaciju i bolnica koji osnivaju timove za ranu rehabilitaciju te ih obučavaju za rad na polju rane intervencije. Sve je veći broj (u većem broju županija) nevladinih organizacija (udruga) za ranu intervenciju i projekata kao i privatnih pružatelja usluga rane intervencije koji imaju zaposlene specijaliste rane intervencije, ali još uvijek je pristupačnost uslugama raznolika. Mreža rane intervencije nije u potpunosti razvijena, a u vrlo malom broju slučajeva se rana intervencija pruža u domu obitelji.

3. Priuštivost: Usluge rane intervencije koje pružaju institucije financirane od strane države besplatne su za korisnike. Međutim, one se pružaju i vrlo malom opsegu i vrlo često nisu dostupne zbog velikih potreba i lista čekanja. U slučaju kada uslugu pružaju udruge, one se najčešće financiraju kroz projekte i programe koje udruge provodi u suradnji, najčešće s Ministarstvom nadležnim za poslove socijalne skrbi.

4. Transdisciplinarnost: Pružanje usluga rane intervencije uključuje stručnjake iz različitih disciplina s različitim specijalnostima. Kako bi osigurali kvalitetan timski rad potrebno je imati otvoren stav prema obiteljima i ostalim stručnjacima, dijeliti načela,

ciljeve i radne strategije. Međutim, iako je ova praksa dobro zamišljena, u Hrvatskoj još uvijek nije sasvim provedena te se često još uvijek više radi multidisciplinarno nego transdisciplinarno, a prijenos informacija i komunikacija među stručnjacima koji pružaju ranu intervenciju u Hrvatskoj još je uvijek, u najvećem broju slučajeva, teret roditelja.

5. Raznolikost usluga: U Hrvatskoj je vrlo dobro razvijeno praćenje trudnica, međutim savjetovanje i rana intervencija kod otkrivanja prenatalnih faktora rizika, savjetovanje u rodilištu još uvijek nisu pokrivena. Nedovoljno se iskorištavaju resursi nevladinih organizacija i privatnih pružatelja usluga koji imaju kompetentne stručnjake i postoje u lokalnoj zajednici, ali zbog nefinanciranja njihovih usluga od strane države, oni često roditeljima nisu priuštivi, a niti su na njih roditelji upućivani. Teškoće su prisutne i u prijelazu iz jednog sustava u drugi. Roditelji djece s teškoćama prolaze težak put pronalaska vrtića koji bi primio njihovo dijete.

Od 20 hrvatskih županija i Grada Zagreba, 14 županija i Grad Zagreb pružaju jednu ili više usluga rane intervencije, a Primorsko-goranska 2 pružatelja usluga. Na području PGŽ-a djeluje više ustanova za smještaj djece s teškoćama u razvoju: Centar za rehabilitaciju Rijeka, Centar za rehabilitaciju Fortica dok se usluga rane intervencije kontinuirano pruža u Dnevnom centru Slava Raškaj za djecu sa slušnim oštećenjima i govorno – jezičnim teškoćama i Centru za autizam za djecu s poremećajima iz tog spektra. Iz ovoga je vidljivo da nedostaje kontinuirana stručna pomoć i podrška djeci i obiteljima koji se suočavaju sa drugim razvojnim rizicima i poremećajima.

CILJANA SKUPINA I CILJEVI

1. Djeca kod koje su rizici uočeni odmah pri rođenju - prijevremeno rođena djeca; djeca s intrauterinim zastojem rasta, djeca s perinatalnim oštećenjem mozga, djeca s različitim nasljednim i stečenim bolestima ili urođenim sindromima,
2. Djeca s povećanim rizikom za nastanak oštećenja
3. Djeca sa razvojnim teškoćama;
4. Djeca s motoričkim teškoćama (cerebralna paraliza, distoni sindrom i sl.), višestrukim teškoćama, kroničnim bolestima, genetičkim sindromima, glasovno-govorno-jezičnim teškoćama, intelektualnim teškoćama, poremećajima iz autističnog spektra, oštećenjem sluha i oštećenjem vida detektirana od strane stručnih djelatnika zdravstvenih ustanova posebno KBC Rijeka, s prebivalištem na području PGŽ, dobi od 0 do 7 godina
5. Obitelji i/ili majke i trudnice s potencijalnim razvojnim rizicima po dijete po procjeni stručnih djelatnika centara za socijalnu skrb na području PGŽ

Dugoročni cilj

Prepoznati i uslugom rane intervencije obuhvatiti veći broj djece s neurorizicima i razvojnim teškoćama što će rezultirati prevencijom institucionalizacije i boljim uvjetima za razvoj djeteta i smanjenjem javnih troškova u budućnosti.

Kratkoročni ciljevi

1. Povećati broj djece i obitelji uključenih usluga rane intervencije te dostupnost i pravovremenost usluga
2. Održati postojeće usluge rane intervencije i povećati kvalitetu i sveobuhvatnost istih

PLAN AKTIVNOSTI I IMPLEMENTACIJE

Kako bi se osiguralo postignuće prvog cilja planirane su slijedeće aktivnosti:

1. Osigurati suradnju između sustava zdravstva (probir i dijagnostika) i sustava socijalne skrbi tj. pružatelja usluga RI
2. Pojednostaviti proces ostvarivanja prava na uslugu rane intervencije
3. Formirati još jedan tim za pružanje RI na području PGŽ
 - o Građevinski radovi i opremanje prostora za RI
 - o Zapošljavanje stručnog tima u sastavu edukacijski rehabilitator, logoped, fizioterapeut i psiholog)
4. Povećati dostupnost RI na i izvan područja Grada Rijeke
5. Detektirati obitelji u riziku
6. Povećati informiranost roditelja o njihovim pravima i pružateljima usluga
7. Osigurati nastavak i povećati kvalitetu pružanja usluga RI
8. Osnažiti roditeljska znanja, kompetencije te kapacitete za razumijevanja specifičnosti u skrbi za djecu s teškoćama

Tablica 3. : Financijski plan prioriteta „Rana intervencija i psihosocijalna podrška obitelji“

2022. – 2025. / po godini

NOVE AKTIVNOSTI KOJE PODUPIRE PGŽ	TROŠAK PGŽ	OSTALI IZVORI FINANCIRANJA
Informiranje roditelja o njihovim pravima i pružateljima usluga (brošure letci i sl.)	10.000,00 kn	
UKUPNO	10.000,00 kn	

IV. SKRB O STARIJIMA I PODRŠKA AKTIVNOM STARENJU

ANALIZA STANJA I DETERMINANTI

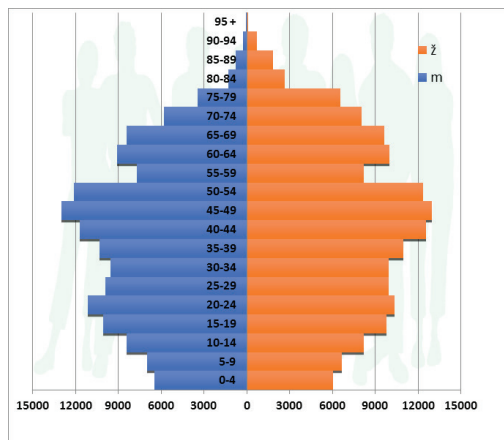
Prema Popisu stanovništva iz 2011. godine, na području Primorsko-goranske županije živjelo je 296.195 stanovnika, odnosno 6,9 % ukupnog broja stanovnika Republike Hrvatske. Prema procjenama broja stanovnika Državnoga zavoda za statistiku, Primorsko-goranska županija je 2018. godine imala 283.405 stanovnika. Podaci ukazuju na kontinuirani negativni trend kretanja broja stanovnika od 1991. godine do danas.

Dobna piramida stanovništva Primorsko – goranske županije

Kao posljedica dugogodišnjeg smanjivanja nataliteta, dobna piramida Primorsko-goranske županije razorene su u dječjoj bazi i podsjećaju na urne. Sve je više stanovnika u dobnim skupinama 60 i više godina pa se struk piramide pomiče prema gore. Riječ je o regresivnom tipu starosne strukture (baza piramide uža je od njezinog središnjeg dijela). Stope nataliteta na razini su mortaliteta ili čak i niže. To ukazuje na nizak, opadajući prirodni priraštaj stanovnika i na proces depopulacije.

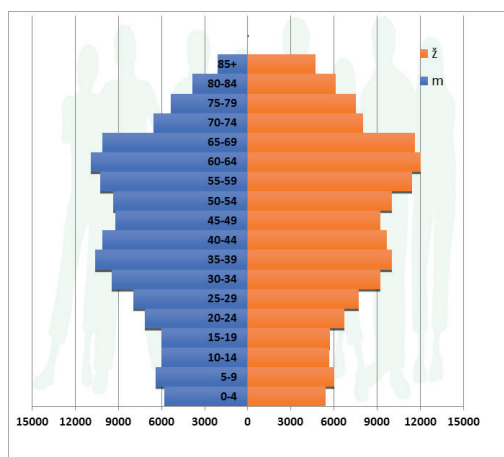
Slika 1. Dobna piramida stanovništva Primorsko-goranske županije po popisu 2001. godine

(Izvor: NZJZ PGŽ, Zdravstveno-statistički ljetopis PGŽ za 2018. godinu).



Slika 2. Dobna piramida stanovništva Primorsko-goranske županije po popisu 2011. godine

(Izvor: NZJZ PGŽ, Zdravstveno-statistički ljetopis PGŽ za 2018.godinu.)



Osnovni kontingenti stanovništva Primorsko-goranske županije po subregijama

Prema rezultatima popisa stanovništva iz 2011. godine, u Primorsko-goranskoj županiji živi 296 195 stanovnika. Od ukupnog broja stanovnika udio žena je 51,7%, a muškaraca 48,3%. Udio pučanstva starog 65 i više godina iznosi 18,91%. Prema klasifikaciji Ujedinjenih naroda, Primorsko-goranska županija spada u područje s vrlo starim pučanstvom (više od 10% iznad 65+). Udio pučanstva od 0-39 godina u ukupnom pučanstvu je 43,4%, što označava veliko starenje populacije (udio manji od 60%).

U 2018. godini nastavlja se kontinuirano starenje stanovništva. Stanovništvo Republike Hrvatske, s prosječnom starošću od 43,3 godine, ubraja se među najstarije nacije Europe. Prosječna starost stanovnika Županije još je veća - 43,9 godina. Procesu starenja uvelike pridonosi višegodišnje opadanje udjela mladog stanovništva (0-19 godina) u ukupnom stanovništvu. Spomenuti udio u Primorsko-goranskoj županiji iznosi 16,55% i manji je od državnog prosjeka (19,6%). Udio kontingenta 65 i više godina u ukupnom stanovništvu iznosio je 23,22% i znatno je veći od 18,91% koliko je iznosio na

službenom popisu 2011. godine. Udio radno aktivnog stanovništva iznosio je 60,22% i također je nešto manji od udjela 2011. godine kada je iznosio 63,96%.

Osnovni kontingenti stanovništva Primorsko-goranske županije po subregijama (DZS, Popis stanovništva 2011.)

Područje	Svega	DOBNE SKUPINE				Prosječna starost	Index starenja*	Kof. ukupne dobne ovisnosti**
		0 - 14	0 - 19	20 - 64	65 i više			
RIJEKA	128 624	14 965	20 733	82 503	25 388	44,5	169,8	45,7
struktura	100	11,63	16,12	64,14	19,74			
PRIOBALJE	104 854	14 214	19 196	67 853	17 805	42,2	136,2	44
struktura	100	13,56	18,31	64,71	16,98			
OTOCI	39 706	5 203	7 223	24 853	7 630	43,1	146,9	47,8
struktura	100	13,1	18,19	62,59	19,22			
GORSKI KOTAR	23 011	2 585	3 607	14 223	5 181	45,8	190,5	50,9
struktura	100	11,23	15,68	61,81	22,52			
ŽUPANIJA	296 195	36 967	50 759	189 432	56 004	43,9	155,3	45,7
struktura	100	12,48	17,14	63,96	18,91			

* Pokazuje broj stanovnika starih 60 i više godina prema broju stanovnika starih 0-19 godina.

** Pokazuje stupanj opterećenosti stanovništva radnog kontingenta mladima i starima

Prirodno kretanje stanovništva Županije

Podaci o prirodnom kretanju stanovništva jedan su od pokazatelja stvarnih demografskih procesa u Županiji. U promatranom razdoblju prirodno kretanje Županije kao i svih njenih subregija bilo je negativno, što znači da je u njima umiranje bilo učestalija pojava od rađanja. U tom su razdoblju samo tri jedinice lokalne samouprave imale pozitivnu prosječnu stopu prirodnog priraštaja stanovnika (Viškovo 5,5‰, Kastav 0,8‰, i Omišalj 4,2‰). Krk je imao nultu stopu priraštaja. U ostalim jedinicama došlo je do denataliteta. Uzrok takvom stanju prvenstveno leži u niskom natalitetu i visokom mortalitetu (velik udio starije populacije). Najmanju prosječnu stopu prirodnog priraštaja u promatranom razdoblju imao je, očekivano, Gorski kotar (-10,5‰), a najmanju Priobalje (-2,1‰) (11-20). Negativno prirodno kretanje u proteklih deset godina pokazuje i vitalni indeks koji stavlja u omjer broj živorođenih u odnosu na broj umrlih. Od svih promatranih jedinica, najniži vitalni indeks zabilježen je u Skradu u kojem jedno rođenje prati četiri umiranja. Vitalni indeks u kojem je broj živorođenih veći od broja umrlih zabilježen je samo u tri jedinice lokalne samouprave: Viškovu, Omišlju i Kastvu.

Mirovinsko osiguranje

U 018. godini u Primorsko-goranskoj županiji bilo je ukupno 81 143 korisnika mirovine. Muških korisnika mirovine bilo je 34 739 (42,8%), a ženskih 46 404 (57,2%). U svim subregijama veći je broj korisnika mirovina. Prema vrsti mirovine, u Županiji je najviše bilo korisnika ukupne starosne mirovine (starosna i prijevremena starosna) 61 366 (75,6%), zatim korisnika obiteljske 13 732 (16,9) te invalidske mirovine 6 045 (7,4%).

U svim subregijama, kao i u Županiji, ženama su manje prosječno isplaćene mirovine u odnosu na mirovine isplaćene pripadnicima muškog spola. Na razini Županije mirovina isplaćena ženama iznosi 78,6% od iste isplaćene muškarcima. Najveća prosječna mirovina isplaćena je muškarcima u Rijeci u iznosu od 3 555,17 kn, a najmanja ženama u Gorskom kotaru u iznosu od 2 289,00 kn.

Raspodjela umirovljenika po subregijama

Najmanji je apsolutni broj umirovljenika u Gorskom kotaru, ali imaju najveći udio u stanovništvu (30,5%). Najmanji udio umirovljenika u stanovništvu imaju Otoci, nešto više od četvrtine stanovnika (25,3%). Prosječna mirovina za Republiku Hrvatsku, iznosila je 2.688,12 kuna.

Umirovljenici po subregijama, 2018. godina

Područje	Broj umirovljenika	Udio u stanovništvu	Prosječni iznos mirovine	Odnos broja korisnika mirovina i zaposlenika
Grad Rijeka	36 899	28,7	3 128,57	1: 1,68
Priobalje	27 206	26,0	2 903,92	1: 1,02
Otoci	10 030	25,3	2 707,92	1: 1,59
Gorski kotar	7 008	30,5	2 644,39	0,85: 1
Županija	81 143	27,4	2 959,44	1: 1,37

Infrastruktura

U Primorsko – goranskoj županiji djeluju 4 doma za starije osobe čiji je osnivač Županija i još 5 privatnih domova te 31 Obiteljski dom. Sveukupno je to 40 domova za starije i obiteljskih domova.

Prema podacima dobivenim iz samih domova, trenutno (iako je to promjenjivo) u domovima je smješteno 1500 osoba starije životne dobi.

Domovi za starije osobe čiji je osnivač Županija:

1. Dom za starije osobe Kantrida - Rijeka
2. Doma za starije osobe Volosko- Opatija
3. Dom za starije osobe Mali Kartec – Krk
4. Dom za starije osobe M. Stuparić -V. Lošinj

Veći privatni domovi za starije:

1. Vitanova - Rijeka
2. Nina -Rijeka (Čavle)
3. Kamomila- Rijeka (Čavle)
4. Salvia - Crikvenica
5. Domska vila Vinka – Delnice

Obiteljski domovi (Ukupno 31)

CILJANA SKUPINA I CILJEVICiljana skupina su sve starije osobe na području PGŽ.

Skrb o starijima osobama opterećenih zdravstvenim i psihosocijalnim problemima traži osobitu pažnju društva, osobito u vremenu u kojemu su domovi za starije racionalizirali ljudske i materijalne resurse do maksimuma, pa je potrebno tražiti kreativna rješenja u zajednici. Starosna dob sama po sebi smanjuje interese i fizičke aktivnosti stanara a povećava potrebu za duhovnim sadržajima. Velikim djelom potrebe se zadovoljavaju dodatnim naporom djelatnika, a u mnogočemu ih mogu zamijeniti volonteri, osobito kada to čine osobe starije životne dobi. Za neke osobe starije životne dobi to je ujedno i prigoda da učine nešto dobro za društvo. U istraživanju o potreba starijih osoba utvrđene su četiri glavne potrebe ispitanika: financijske, zdravstvene, potrebe za druženjem i aktivnošću. Rezultati istraživanja ukazali su na to da starije osobe žele biti viđene kao korisni članovi društva i prihvaćene od strane okoline.

Potrebe za druženjem i aktivnošću pokazale su se izraženije od financijskih i zdravstvenih potreba, odnosno izraženost postojanja tih potreba naglašava jačinu njihove socijalne uključenosti.

Djelatnici i korisnici domova: negovatelji, medicinske sestre, socijalni radnici koji su u svakodnevnoj komunikaciji s korisnicima. Poznato je da je briga za starije osobe s demencijom težak i iscrpljujući posao te su potrebna dodatna znanja i vještine. Poteškoće u komunikaciji s korisnikom predstavlja nedovoljno znanje iz područja demencije i palijativne skrbi, zbog čega dolazi do konfliktnih situacija, osjećaja nemoći ali i do verbalne agresije prema korisniku. Komunikacija može predstavljati otežavajući faktor u svakodnevnom radu, dolazi do povećanog stresa, profesionalnog sagorijevanja i na kraju velike stope bolovanj

Dugoročni ciljevi:

1. Umrežavanjem ključnih čimbenika i njihovom aktivnom-efikasnom suradnjom i djelovanjem podići kvalitetu života i skrbi starijih osoba na području PGŽ.
2. Postići promjenu pristupa u komunikaciji osoblja koji su u direktnom radu sa starijim osobama osobito onim oboljelim od demencije i osobama kojima je potrebna palijativna skrb, kroz redovito održavanje edukacije djelatnika.
3. Podizanje kvalitete života korisnika u domovima kroz promjene u pristupu i komunikaciji od strane djelatnika, bolje razumijevanje i podrška starijim osobama osobito oboljelim od demencije i onima kojima je potrebna palijativna skrb, te veće zadovoljstvo u radu od strane djelatnika.
4. Podizanje kvalitete života starijih osoba kroz njihovo aktivno sudjelovanje u životu zajednice te promicanje pozitivnih stavova u društvu o starijim osobama.
5. Promjena ponašanja starijih osoba i naznake smanjivanja korištenja lijekova za bolesti povezane s neprimjerenom ishranom i nedovoljnom fizičkom aktivnošću.

Kratkoročni ciljevi:

Povezivanje - umrežavanje i aktivna suradnja matice umirovljenika, DCK PGŽ, DZ PGŽ, CZSS na području PGŽ i NZJZPGŽ kojim se žele postići:

- Brže rješavanje zdravstveno – socijalnih pitanja osoba starije životne dobi
- Povećati zadovoljstvo ostvarivanjem svojih prava i rješavanjem zdravstvenih potreba osoba starijih od 60 godina u samačkim domaćinstvima

Edukacija stručnjaka u radu sa starijim osobama

- Kod korisnika domova za starije osobe unaprijediti zadovoljstvo komunikacijom sa zdravstvenim i nezdravstvenim djelatnicima.
- Unaprijediti zadovoljstvo skrbi (djelatnicima) u domovima za starije osobe kod članova obitelji korisnika domova.

Uključivanje volontera u pružanju skrbi i podrške starijim osobama

- Smanjiti osjećaj osamljenosti kod korisnika domova za starije osobe,
- Povećati osjećaj zadovoljstva i korisnosti kod članova udruge umirovljenika uključenih u program volontiranja.

Edukacija o pravilnoj ishrani i fizičkoj aktivnosti i provođenje ciljanih mjera kao preduvjetima očuvanja zdravlja te postizanju bolje kvalitete života unatoč bolesti

- Okupiti tim i detaljno razraditi zadatke, načine provođenja ciljeva kao i resurse potrebne za njihovo ostvarenje

PLAN AKTIVNOSTI I PLAN IMPLEMENTACIJE

Povezivanje i umrežavanje

- izrada protokola o načinu na koji će se odvijati međusobno informiranje i djelovanje članova Tima
- Suradnja sa svim dionicima (ustanove i institucije)
- Bolje informiranje osoba starije životne dobi o njihovim pravima i dostupnim uslugama

Edukacija stručnjaka:

- Izrada priručnika, brošura, upitnika i dr.
- Organizirati edukaciju stručnjaka,
- Ispitati zadovoljstvo korisnika i djelatnika prije provedbe edukacije
- Provoditi redovitu edukaciju po domovima,
- Ispitati zadovoljstvo korisnika i djelatnika nakon provedene edukacije

Uključivanje volontera:

- Ispitati interes kod korisnika i aktivnosti koje bi se provodile
- Dogovoriti suradnju s maticom umirovljenika, definirati opis posla i procjenu rizika za volontera
- Praćenje rada volontera

Edukacija o pravilnoj ishrani

- Informiranje javnosti o početku i sadržaju projekta
- Suradnja s liječnicima obiteljske medicine radi praćenja učinaka aktivnosti na zdravlje sudionika u projektu (mjerenje BMI-a, tlaka, glukoze u krvi, masnoće, urata i utvrđivanje hba1c- a
- Održavanje predavanja, radionica i vježbanje
- Ispitivanje zadovoljstva sudionika u programu 2022. – 2025. / po godini

NOVE AKTIVNOSTI KOJE PODUPIRE PGŽ	TROŠAK PGŽ	OSTALI IZVORI FINANCIRANJA
Izrada priručnika za osobe starije životne dobi o njihovim pravima i dostupnim uslugama	10.000 kn	
Edukacija stručnjaka po domovima,	5.000 kn	
Suradnja s maticom umirovljenika i volonterima- organizacija edukacija	10.000 kn	
UKUPNO	25.000 kn	

PRAĆENJE I EVALUACIJA PLANA ZA ZDRAVLJE

Plan za zdravlje krovni je dokument javnozdravstvene politike usmjerene zdravlju i promicanju zdravlja na razini Primorsko-goranske županije. U njegovu izvršenju pozvani su brojni subjekti stručne i šire javnosti, od zdravstvenih i socijalnih ustanova kojih je županija osnivač, gradova i općina do drugih ustanova i nevladinih organizacija na razni lokalne zajednice.

Opisane prioritete u Planu uputiti će se ustanovama kojih je Primorsko-goranska županija osnivač kao i svim uz preporuku da se isti ugrade u njihove redovne i nove aktivnosti. Također će se svim gradovima u općinama uputiti Plan za Zdravlje uz poziv i preporuku da sudjeluju u njegovu izvršenju sukladno svojim ovlastima i mogućnostima. Jednako tako prioritete i preporučene aktivnosti ugraditi će se u javni poziv za financiranje javnih potreba u zdravstvu Primorsko-goranske županije te će na taj način biti komunicirali i većem broju, u taj poziv uključenih, ustanova i nevladinih organizacija.

O provedbi Plana za zdravlje sastaviti će se posebno dvogodišnje izvješće koje će uključivati podatke o broju uključenih organizacija u provedbu plana, provedenim

aktivnostima, broju uključenih korisnika, alociranim resursima te mjerama evaluacije provedenih aktivnosti i dr.

Od organizacija uključenih u provedbu biti će prikupljeni podaci o provedenim objektivnim i mjerljivim indikatorima provedbe poput:

→ indikatora procesa provedbe:

- anketni upitnici o zadovoljstvu i korisnosti polaznika programa,
- broj održanih radionica, predavanja i dr. aktivnosti
- broj uključenih korisnika
- broj objavljenih članaka, emisija (medijska zastupljenost),
- broj štampanih i distribuiranih letaka, odnosno edukativnih materijala,
- pripremljeni dokumenti, protokoli i sl.
- broj uključenih organizacija (npr. škola, udruga, ambulanti itd.)
- nabavljena oprema

→ indikatora ishoda o promjenama u:

- znanju,
- vještinama,
- zdravstvenu ponašanje,

U završno izvješće uključit će se i epidemiološki podaci o rizicima, registriranom pobolu, pomoru i sl.

KLASA: 024-04/22-01/4

UR.BROJ: 2170-01-01/5-22-31

Rijeka, 9. lipnja 2022.

PRIMORSKO-GORANSKA ŽUPANIJA
Županijska skupština

Predsjednik

Marko Boras Mandić

144.

Na temelju članka 36. i 37. Zakona o koncesijama („Narodne novine“ broj 69/17 i 107/20), članka 20. stavka 2. Zakona o pomorskom dobru i morskim lukama („Narodne novine“ broj 158/03, 100/04, 141/06, 38/09, 123/11, 56/16 i 98/19), članka 11. Odluke o namjeri davanja koncesije na pomorskom dobru za gospodarsko korištenje dijela kampa i plaže Punta Povile, Grad Novi Vinodolski („Službene novine“ broj 8/22), Obavijesti o namjeri davanja koncesije („Elektronički glasnik javne nabave Republike Hrvatske“ od dana 28. ožujka 2022. godine), članka 28. točke 13. Statuta Primorsko-goranske županije („Službene novine“ broj 23/09, 9/13, 25/13 - pročišćeni tekst, 5/18, 8/18 – pročišćeni tekst, 2/20 i 4/21) i članka 84. Poslovnika Županijske skupštine Primorsko-goranske županije („Službene novine“ broj 26/09, 16/13, 25/13 - pročišćeni tekst i 4/21), Županijska skupština na 10. sjednici održanoj 9. lipnja 2022. godine, donijela je

ODLUKU
o davanju koncesije na pomorskom dobru
za gospodarsko korištenje dijela kampa i plaže
Punta Povile, Grad Novi Vinodolski

Članak 1.

Primorsko-goranska županija (u daljnjem tekstu: Davatelj koncesije), u provedenom postupku davanja koncesije na pomorskom dobru za gospodarsko korištenje dijela kampa i plaže Punta Povile, Grad Novi Vinodolski, za najpovoljnijeg ponuditelja odabrala je Obrt za ugostiteljstvo i trgovinu Punta, vlasnika Benjamina Butkovića, Franje Butkovića 18, Povile, 51250 Novi Vinodolski, OIB: 48112774556 – dalje u tekstu: Odabrani ponuditelj.

Članak 2.

Koncesija se daje na pomorskom dobru ukupne površine 16.753 m², od kojeg se 11.348 m² odnosi na površinu kopna, 5.405 m² na površinu mora.

Koncesija se daje bez prava na gradnju i bez mogućnosti ograđivanja i naplate ulaza.

Unutar područja koncesije nalazi se Ribarska kućica koja se nalazi na k.č.br. 3895/28 k.o. Novi površine 32 m² koja je izuzeta iz koncesije budući će istu Grad Novi Vinodolski urediti kao izložbeni prostor.

Ukoliko se u budućnosti steknu prostorno planski uvjeti na dijelu pomorskog dobra koji ne ulazi u ovu koncesiju, površina koncesije može se proširiti, odnosno može se pristupiti izmjeni Odluke o davanju koncesije sukladno zakonskim odredbama.

Kopneni dio koncesije čine k.č. 16642, 16643, 16644, 16645, 16646, 16647, 16648, 16649, 16650, 16651, 16652 i dio k.č. 3895/28 sve k.o. Novi i k.č. 3255/6, 3256/9, dio 4233/2, 4234, 4235 i 4236 k.o. Ledenice.

Sastavni dio ove Odluke je grafički prikaz područja koncesije u mjerilu 1:1000 izrađen od Geodetskog zavoda Rijeka d.o.o. u veljači 2022. godine sa lomnim točkama koje opisuju područje koncesije i ne objavljuje se u „Službenim novinama Primorsko – goranske županije“.

Članak 3.

Koncesija se daje u svrhu gospodarskog korištenja koje uključuje:

o iznajmljivanje 34 kamp mjesta i 6 kamp parcela i pokretne opreme za kampiranje, sve sukladno članku 49. Zakona o prostornom uređenju („Narodne novine 153/13, 65/17, 114/18, 39/19, 98/19);

o iznajmljivanje ležaljki i suncobrana – ukupno 20 kompleta;

o iznajmljivanje pedalina – 5 komada.

U skladu s člankom 20. stavak 8. Zakona o pomorskom dobru i morskim lukama („Narodne novine“ broj 158/03, 100/04, 141/06, 38/09, 123/11, 56/16 i 98/19), a u slučaju promjene namjene prostora koje je obuhvaćeno koncesijom, promjenom dokumenata prostornog uređenja Koncesionar može zatražiti promjenu namjene koncesije u kojem slučaju Davatelj koncesije može odlučiti o izmjeni odluke o davanju koncesije te utvrditi nove uvjete, opseg i obuhvat korištenja pomorskog dobra.

Odabrani ponuditelj, za vrijeme trajanja koncesije, dužan je:

- u pomorsko dobro za uređenje i opremanje dijela kampa i plaže, te za postavljanje 2 montažna sanitarna čvora s tuševima površine do 15 m² uložiti najmanje 3.750.000,00 kuna od čega najmanje 2.749.000,00 kn u prve u prve dvije godine trajanja koncesije. Ostatak ulaganja, kroz preostale godine trajanja koncesije, mora biti sukladan Studiji gospodarske opravdanosti koju je dostavio u svojoj Ponudi iz travnja 2022. godine (dalje u tekstu: Studija),

- Davatelju koncesije dostavljati izvješća i dokaze o ostvarenim investicijskim ulaganjima na koncesioniranom području. Izvješća će se dostavljati do kraja siječnja tekuće godine za prošlu godinu,

- ukoliko se pri izvođenju bilo kojih radova naiđe na arheološko nalazište ili nalaze, osoba koja izvodi radove dužna je prekinuti radove i o nalazu bez odgađanja obavijestiti nadležno tijelo (Konzervatorski odjel),

- postaviti koševе za smeće s razvrstavanjem otpada,

- postaviti ležaljke i suncobrane grupirane na način da 50 % kopnene površine plaže bude slobodno za posjetitelje koji ne žele koristiti ležaljke i suncobrane Odabranog ponuditelja,

- na koncesioniranom području postaviti info ploču s osnovnim podacima o koncesiji za što će Davatelj koncesije Odabranom ponuditelju dostaviti predložak izgleda info ploče,

- postaviti psihološku liniju (barijeru) u moru koja ograđuje plažu s morske strane, te koridor za sigurno uplovljavanje/isplovljavanje pedalina.

Na području koncesije ne smije se naplaćivati ulaz, te područje mora biti dostupno svima bez ograničenja uz poštivanje sigurnosnih uvjeta propisanih od strane Odabranog ponuditelja.

Postavljanje reklamnih i oglasnih panoa te druge slične opreme dozvoljeno je isključivo uz prethodnu suglasnost nadležnog upravnog tijela Davatelja koncesije. Ukoliko Odabrani ponuditelj, nakon dobivene suglasnosti nadležnog upravnog tijela Davatelja koncesije, bude ostvarivao prihode od postavljanja reklamnih i oglasnih panoa te druge slične opreme koja se koristi u komercijalne svrhe prihodi se imaju uključiti u obračun za promjenjivi dio koncesijske naknade.

Članak 4.

Koncesija se daje na vremensko razdoblje od 15 (petnaest) godina počevši s danom potpisa ovog Ugovora.

Članak 5.

Odabrani ponuditelj dužan je na ime gospodarskog korištenja pomorskog dobra plaćati koncesijsku naknadu koja se utvrđuje kako slijedi:

- stalni dio godišnje naknade za koncesiju iznosi: 98.200,00 (slovima: devedesetiosamtisućadvjestotine) kuna,
- promjenjivi dio godišnje naknade iznosi: 8 % od godišnjeg prihoda ostvarenog obavljanjem djelatnosti na području koncesije.

Davatelj koncesije zadržava pravo izmjene visine i/ili načina izračuna i plaćanja naknade za koncesiju u određenom razdoblju, za vrijeme trajanja Ugovora o koncesiji u skladu s odredbama Zakona o pomorskom dobru i morskim lukama, članka 57. Zakona o koncesijama („Narodne novine“, broj 69/17 i 107/20 – dalje u tekstu: ZOK) i podzakonskim aktima uz obvezu da o tome tri mjeseca ranije dostavi pisanu obavijest Odabranom ponuditelju.

Odabrani ponuditelj je dužan u svojoj financijskoj evidenciji osigurati izdvojeno vođenje podataka koji se odnose na prihod od obavljanja djelatnosti na koncesioniranom području.

Ukoliko Odabrani ponuditelj ne plati dospjelu koncesijsku naknadu, Davatelj koncesije obračunat će pripadajuću zakonsku kamatu, te može pokrenuti postupak oduzimanja koncesije sukladno odredbama iz Ugovora.

Stalni dio koncesijske naknade za razdoblje prve godine važenja koncesije Odabrani ponuditelj je dužan platiti u roku od 60 dana od dana sklapanja Ugovora. Za početnu i godinu u kojoj koncesija ističe koncesijska naknada plaća se razmjerno mjesecima korištenja.

Stalni dio koncesijske naknade za svaku iduću godinu važenja Ugovora Odabrani ponuditelj dužan je platiti do 1. svibnja tekuće godine.

Promjenjivi dio koncesijske naknade Odabrani ponuditelj dužan je platiti najkasnije do 1. svibnja tekuće godine, po završnom računu za proteklu kalendarsku godinu.

U godini u kojoj koncesija ističe Odabrani ponuditelj dužan je stalni i promjenjivi dio koncesijske naknade platiti najkasnije do dana isteka koncesije.

Odabrani ponuditelj dužan je osigurati podatke o visini godišnjeg prihoda i isto dostaviti Davatelju koncesije po završnom računu za proteklu kalendarsku godinu, najkasnije do 15. travnja tekuće godine, te omogućiti osobama, koje odredi Davatelj koncesije, uvid u poslovnu dokumentaciju temeljem koje je utvrđen ostvareni prihod na koncesioniranom području.

U slučaju neplaćanja ili nepotpunog plaćanja naknade za koncesiju, Davatelj koncesije će, u roku od 30 dana od dana isteka ugovorenog roka plaćanja naknade za koncesiju o tome pisanim putem obavijestiti Odabranog ponuditelja i pozvati ga na plaćanje dospjele naknade za koncesiju i pripadajućih kamata, te će ako Odabrani ponuditelj u roku od 30 dana od navedene obavijesti ne plati dospjelu naknadu za koncesiju, aktivirati jamstva za ispunjavanje obveza iz Ugovora i druga sredstva osiguranja, a u slučaju da se naknada za koncesiju ne naplati iz sredstava osiguranja, o tome će bez odgode obavijestiti ministarstvo nadležno za financije uz dostavu sve potrebne dokumentacije, koje će od Odabranog ponuditelja naplatiti naknadu za koncesiju po propisima po kojima se vrši naplata poreza i drugih javnih davanja, a Davatelj koncesije ima pravo oduzeti koncesiju odnosno raskinuti Ugovor.

U slučaju nerazmjera većeg od 10.000,00 kuna između ponuđenog iznosa godišnjeg promjenjivog dijela koncesijske naknade i uplaćenog iznosa promjenjivog dijela naknade za koncesije, Davatelj koncesije zadržava pravo da razliku naplati putem bjanko zadužnice za svaku godinu zasebno, osim u slučaju više sile.

Članak 6.

Koncesijska naknada se uplaćuje sukladno Naredbi o načinu uplaćivanja prihoda proračuna, obveznih doprinosa te prihoda za financiranje drugih javnih potreba, te Naredbi o načinu uplaćivanja naknada za koncesije na pomorskom dobru („Narodne novine“ broj 68/04).

Način i rokovi plaćanja koncesije detaljnije će se utvrditi Ugovorom.

Članak 7.

Odabrani ponuditelj može u roku od 60 dana, od dana izvršenosti ove Odluke, s Davateljem koncesije sklopiti Ugovor, u protivnom će se smatrati da je odustao od sklapanja Ugovora, te će se zadržati polog dostavljen za ozbiljnost Ponude.

Prije sklapanja Ugovora, Odabrani ponuditelj dužan je predati Davatelju koncesije:

o izjavu ovjerenu od strane javnog bilježnika o obavezi uklanjanja naprava i opreme koju koristi za obavljanje djelatnosti o svom trošku te vraćanja pomorskog dobra u prvobitno stanje slobodnog od osoba i stvari,

o izjavu ponuditelja o preuzimanju obaveze poduzimanja mjera radi osiguravanja zaštite i sigurnosti korisnika i posjetitelja, te njihovih stvari,

o jednu bjanko zadužnicu u iznosu do 500.000,00 kn radi naplate iznosa od 355.700,00 kn što predstavlja iznos dvostruke naknade za koncesiju, a sve u svrhu osiguranja urednog plaćanja stalnog i promjenjivog dijela naknade za koncesiju. Bjanko zadužnice moraju biti solemnizirane kod javnog bilježnika,

o jednu bjanko zadužnicu u iznosu do 100.000,00 kn radi naplate iznosa od 80.000,00 kn što predstavlja ponuđeni iznos promjenjivog dijela naknade za koncesiju, a sve u svrhu osiguranja naplate razlike između ponuđenog i uplaćenog iznosa promjenjivog dijela naknade za koncesiju. Bjanko Zaduznica mora biti solemnizirana kod Javnog bilježnika.

o važeću policu osiguranja ponuditelja za cijelo vrijeme važenja Ugovora, kao dokaz jamstva za pokriće osiguranja odgovornosti iz djelatnosti.

Članak 8.

Odabrani ponuditelj se obvezuje pomorsko dobro koristiti sukladno Studiji, te sukladno djelatnostima i ulaganjima predviđenim ovom Odlukom.

Odabrani ponuditelj ne smije umanjiti, ometati ili onemogućiti upotrebu i/ili korištenje susjednih dijelova pomorskog dobra prema njihovoj namjeni, a dodijeljeno pomorsko dobro dužan je čuvati i unapređivati.

Članak 9.

Odabrani ponuditelj je u obvezi opremiti i koristiti područje koje je predmet koncesije u skladu s odredbama ove Odluke i Ugovora.

Prilikom opremanja područja koje je predmet koncesije Odabrani ponuditelj je dužan postupati sukladno pozitivnim propisima, te uvjetima i suglasnostima na mikrolokacijama određenim od strane Davatelja koncesije.

Članak 10.

Odabrani ponuditelj se obvezuje osigurati cjelovitu zaštitu okoliša, a posebno sanitarno-higijenske uvjete i zaštitu od onečišćenja na koncesioniranom području u skladu s propisima Republike Hrvatske i međunarodnim konvencijama.

Članak 11.

Odabrani ponuditelj je u obvezi za vrijeme trajanja koncesije održavati, štiti i koristiti pomorsko dobro pažnjom dobrog gospodarstva te ne smije poduzimati nikakve druge radnje na istom, osim onih koje su dopuštene ovom Odlukom i Ugovorom.

Odabrani ponuditelj je u obvezi tijekom cijele godine čuvati, održavati područje, popravljati i održavati oštećenu opremu te sanirati područje sukladno građevinskim propisima, a naročito:

- o održavati čistoću područja i pražnjenje košarica za otpatke (običnih i za selekcionirano sakupljanje otpada),

- o plaćati naknadu za utrošak električne energije i vode na području koncesije, kao i ostale troškove na području koje je predmet koncesije,

Odabrani ponuditelj odgovoran je za svaku štetu koja nastane uslijed gospodarskog korištenja pomorskog dobra.

Iz razloga neodržavanja i nekorištenja pomorskog dobra na način predviđen člancima od 8. do 11. ove Odluke od strane Odabrani ponuditelja, Davatelj koncesije može raskinuti Ugovor.

Članak 12.

Odabrani ponuditelj je dužan do isteka roka trajanja koncesije s pomorskog dobra o svom trošku ukloniti naprave i opremu koju koristi za obavljanje djelatnosti odnosno vratiti pomorsko dobro u prvobitno stanje utvrđeno zapisnikom o primopredaji te isto predati Davatelju koncesije na slobodno raspolaganje, osim ako one nisu trajno povezane s pomorskom dobrom i ako je to moguće po prirodi stvari i bez štete za pomorsko dobro.

Odabrani ponuditelj, u slučaju ne postupanja na način iz stavka 1. ovog članka, dozvoljava Davatelju koncesije da ovaj bez ikakve daljnje dozvole može stupiti u posjed pomorskog dobra koji je predmet ove Odluke i Ugovora, a u odnosu na njegove naprave i opremu iste ili ukloniti i o trošku Odabranog ponuditelja deponirati ili ih zadržati za potrebe daljnjeg korištenja.

Članak 13.

Koncesija može prestati ili se može ograničiti njen opseg korištenja ukoliko za vrijeme trajanja koncesije nastanu promjene zbog kojih je u javnom interesu potrebno koncesijski odnos prilagoditi novonastaloj situaciji. Najpovoljniji ponuditelj je dužan poduzeti ili omogućiti radnje koje mu s tim u vezi odredi Davatelj koncesije, npr. da u svrhu javnog interesa omogući ulaganje u infrastrukturu (kanalizacija, vodovod, podmorski kabeli i sl.).

Odabrani ponuditelj je dužan poduzeti ili omogućiti radnje koje mu s tim u vezi odredi Davatelj koncesije.

Članak 14.

Ugovor se može mijenjati u skladu s člankom 62. ZOK-a.

Ugovor se može prenijeti na treću osobu uz pisanu suglasnost Davatelja koncesije sukladno odredbama članka 66. ZOK-a kao i odredbama propisa kojima se uređuje pomorsko dobro.

Odabrani ponuditelj može s trećim osobama sklopiti ugovor o potkoncesiji sukladno odredbama iz članka 68. i 69. ZOK-a i odredbama propisa kojima se uređuje pomorsko dobro uz prethodnu pisanu suglasnost Davatelja koncesije.

U slučaju sklapanja ugovora o potkoncesiji, rok sklapanja toga ugovora ne smije biti dulji od roka na koji je sklopljen

ugovor o koncesiji.

Prihod koji ostvari podugovaratelj ili potkoncesionar od djelatnosti koju obavlja na temelju podugovora ili ugovora o potkoncesiji zbraja se u ukupan prihod Odabranog ponuditelja na koji se obračunava naknada za koncesiju.

Naknada za potkoncesiju mora biti razmjerna vrijednosti područja koje se daje u potkoncesiju.

Članak 15.

Koncesija može prestati ili se oduzeti i prije isteka roka trajanja koncesije u slučajevima određenim ovom Odlukom, Ugovorom i važećim zakonima.

Članak 16.

Koncesija prestaje:

- o ispunjenjem zakonskih uvjeta,

- o raskidom Ugovora zbog javnog interesa,

- o sporazumnim raskidom Ugovora,

- o jednostranim raskidom Ugovora,

- o pravomoćnošću sudske odluke kojom se Ugovor utvrđuje ništavnim ili se poništava,

- o ukidanjem, poništavanjem ili oglašivanjem ništavnom ove Odluke u razdoblju nakon sklapanja Ugovora i u drugim slučajevima u kojima bi prestala postojati pravna osnova na temelju koje je sklopljen Ugovor,

- o u svim ostalim slučajevima određenim ovom Odlukom i važećim zakonima.

Članak 17.

Davatelj koncesije može oduzeti koncesiju:

- o ako Odabrani ponuditelj ne poštuje zakonske i podzakonske akte kojima se uređuje pomorsko dobro ili uvjete koncesije određene ovom Odlukom i Ugovorom,

- o ako Odabrani ponuditelj ne iskorištava koncesiju ili je iskorištava za svrhe za koje mu nije dana ili preko mjere određene Ugovorom,

- o ako Odabrani ponuditelj bez odobrenja izvrši na pomorskom dobru, koji je predmet Ugovora, radnje koje nisu predviđene Ugovorom ili su u suprotnosti s odobrenom koncesijom,

- o ako Odabrani ponuditelj ne plaća koncesijsku naknadu na način i u rokovima određenim Ugovorom,

- o u drugim slučajevima predviđenim zakonima i podzakonskim aktima.

Članak 18.

Davatelj koncesije može jednostrano raskinuti Ugovor u slijedećim slučajevima:

- o ako Odabrani ponuditelj nije platio naknadu za koncesiju više od dva puta uzastopno ili općenito neuredno plaća naknadu za koncesiju,

- o ako Odabrani ponuditelj ne provodi mjere i radnje nužne radi zaštite pomorskog dobra,

- o ako se ne izvrše ulaganja predviđena u Studiji,

- o ako ne izvrši investicijska ulaganja sukladno odredbama Ugovora,

- o ako Odabrani ponuditelj bez odobrenja Davatelja koncesije izvrši na pomorskom dobru radnje koje nisu predmetom koncesije ili su u suprotnosti s odobrenom koncesijom,

- o ako je Odabrani ponuditelj naveo netočne podatke u ponudi temeljem kojih se utvrđivalo ispunjenje uvjeta sposobnosti određenih u Dokumentaciji za nadmetanje,

o ako Odabrani ponuditelj svojom krivnjom ne započne s provedbom Ugovora ili njegovog dijela u ugovorenom roku,

o ako Odabrani ponuditelj obavlja i druge radnje u suprotnosti s Ugovorom ili propušta obaviti dužne radnje utvrđene Ugovorom,

o ako je Odabrani ponuditelj prenio na treću osobu svoja prava iz Ugovora suprotno odredbama ZOK-a,

o ako Odabrani ponuditelj ne dostavi novi odgovarajući instrument kojeg Davatelj koncesije zatraži na temelju članka 55. ZOK-a,

o u drugim slučajevima u skladu s odredbama Ugovora, Zakona o obveznim odnosima i zakona kojim se uređuje pomorsko dobro.

Prije oduzimanja koncesije i jednostranog raskida Ugovora, Davatelj koncesije će prethodno pisanim putem upozoriti Odabranog ponuditelja o takvoj svojoj namjeri te odrediti rok od 30 dana za otklanjanje razloga za oduzimanje ili raskid Ugovora i za izjašnavanje o tim razlozima.

Ukoliko Odabrani ponuditelj ne otkloni razloge za oduzimanje ili raskid Ugovora u roku iz stavka 2. ovog članka Davatelj koncesije može raskinuti Ugovor.

U slučaju jednostranog raskida Ugovora od strane Davatelja koncesije, Davatelj koncesije ima pravo na naknadu štete koju mu je prouzročio Odabrani ponuditelj u skladu s općim odredbama obveznog prava.

U slučaju raskida Ugovora iz razloga utvrđenih stavkom 1. ovog članka Odabrani ponuditelj nema pravo na naknadu zbog raskida Ugovora.

Članak 19.

Prestankom koncesije prestaju sva prava Odabranog ponuditelja stečena Ugovorom te je Odabrani ponuditelj dužan napustiti pomorsko dobro i predati ga slobodnog od stvari i osoba predstavniku Davatelja koncesije.

Članak 20.

Povjerenstvo iz članka 7. Uredbe o postupku davanja koncesije na pomorskom dobru („Narodne novine“ broj 23/04, 101/04, 39/06, 63/08, 125/10, 102/11, 83/12 i 10/17) prati provedbu izvršavanja ove Odluke i Ugovora i redovito izvještava Davatelja koncesije o uočenim nepravilnostima.

Upravni nadzor nad provedbom ove Odluke i Ugovora provode ovlašteni državni službenici ministarstva sukladno Zakonu o sustavu državne uprave.

Inspeksijski nadzor nad provedbom ove Odluke i Ugovora obavljaju inspektori pomorskog dobra ministarstva i inspektori lučke kapetanije.

Članak 21.

Na temelju ove Odluke, a nakon proteka roka mirovanja, sklopit će se Ugovor kojim će se detaljno urediti ovlaštenja Davatelja koncesije, te prava i obveze Odabranog ponuditelja.

Nadležno upravno tijelo će u ime Davatelja koncesije Odabranom ponuditelju ponuditi potpisivanje Ugovora.

Ako Odabrani ponuditelj u roku od 60 dana od dana izvršenosti ove Odluke, ne potpiše Ugovor, gubi sva prava određena ovom Odlukom.

Za Davatelja koncesije Ugovor potpisuje Župan Primorsko-goranske županije.

Članak 22.

Ova Odluka stupa na snagu prvog dana od dana objave u „Službenim novinama Primorsko-goranske županije“.

Obrazloženje:

Na sjednici održanoj dana 17. ožujka 2022. godine Županijska skupština Primorsko – goranske županije donijela je Odluku o namjeri davanja koncesije na pomorskom dobru za gospodarsko korištenje dijela kampa i plaže Punta Povile, Grad Novi Vinodolski („Službene novine Primorsko-goranske županije broj 8/22), temeljem koje je u „Elektroničkom oglasniku javne nabave Republike Hrvatske“ (dalje u tekstu: EOJN) objavljena Obavijest o namjeri davanja koncesije broj: 2022/S 01K-0012172 od 28. ožujka 2022. godine.

Na temelju članka 33. i 34. ZOK-a Stručno povjerenstvo za koncesije na pomorskom dobru u Primorsko-goranskoj županiji (dalje u tekstu: Povjerenstvo) je dana 27. travnja 2022. godine provelo postupak otvaranja Ponuda te je utvrđeno da su pristigle tri ponude, i to: ponuda Obrta Lucija, Obrta Punta i trgovačkog društva Laner d.o.o.

Povjerenstvo je dana 04. svibnja 2022. godine izvršilo pregled i ocjenu pristiglih Ponuda, te je ocijenilo da ponuditelj Laner d.o.o. nije registriran za djelatnosti iznajmljivanja suncobrana i ležaljki. Uvidom u njegovu ponudu, vidljivo je da nisu sadržani ni obvezni dijelovi propisani Dokumentacijom za nadmetanje, i to: postojeće stanje lokacije za koju se traži koncesija unutar Studije gospodarsko opravdanosti. Nadalje iz idejnog rješenja i tablice iznosa ulaganja i prihoda ponuditelja Laner d.o.o. vidljivo je da je ponuditelj povećao površina i djelatnosti za koje je raspisana koncesija. Pored djelatnosti koje su navedene da se daju u koncesiju, ponuditelj je predvidio i dodatne sadržaje i ulaganja koja se odnose na ugostiteljske djelatnosti u montažnom restoranu, a koji nije predmet koncesije. Također je idejno rješenje proširio s većom kopnenom površinom na sjeveroistočnom dijelu, od one koja je raspisana.

Iz navedenog radi nedostataka u Ponudi ponuditelja Laner d.o.o., u skladu s člankom 34. stavak 4. Zakona o koncesijama, Rješenjem je ponuda odbijena kao neuredna.

Kako su preostale dvije uredne Ponude ponuditelja obrt Lucija i obrta Punta primjenjeni su kriteriji za ocjenu Ponuda prema članku 21. Uredbe o postupku davanja koncesije na pomorskom dobru („Narodne novine“ broj 23/04, 101/04, 39/06, 63/08, 125/10, 102/11, 83/12 i 10/17).

Izračunom koeficijanata povoljnija je ponuda Obrta Punta koji je predložen za Najpovoljnijeg ponuditelja.

Povjerenstvo je dana 17. svibnja 2022. godine utvrdilo Prijedlog odluke o davanju koncesije na pomorskom dobru za gospodarsko korištenje dijela kampa i plaže Punta Povile, Grad Novi Vinodolski kojim je Županijskoj skupštini Primorsko-goranske županije za Odabranog ponuditelja predložen Obrt za ugostiteljstvo i turizam Punta vlasnika Benjamina Butkovića.

Člankom 36. ZOK-a propisano je da odluku o davanju koncesije, nakon što Povjerenstvo pregleda i ocjeni ponude, donosi Davatelj koncesije. Člankom 26. Zakona o pomorskom dobru i morskim lukama propisano je da odluku o davanju koncesije, nakon što Povjerenstvo pregleda i ocjeni ponude i utvrdi prijedlog odluke, donosi Davatelj koncesije.

Člankom 20. stavkom 2. Zakona o pomorskom dobru i morskim lukama („Narodne novine“ broj 158/03, 100/04, 141/06, 38/09, 123/11, 56/16 i 98/19) propisano je da koncesiju za gospodarsko korištenje pomorskog dobra, te za korištenje ili

gradnju građevina od važnosti za županiju daje županijska skupština na rok do najviše 20 godina, a da prethodni postupak provodi nadležno upravno tijelo u županiji.

Po stupanju na snagu ove Odluke i protekom roka mirovanja Odabranom ponuditelju ponudit će se na potpisivanje Ugovor.

UPUTA O PRAVNOM LIJEKU:

Protiv ove Odluke može se izjaviti žalba u roku od 15 (petnaest) dana od dana njena primitka.

Žalba se podnosi u pisanom obliku Davatelju koncesije koji je prosljeđuje tijelu nadležnom za rješavanje o žalbi sukladno zakonskim odredbama.

KLASA: 024-04/22-01/4

UR.BROJ: 2170-01-01/5-22-36

Rijeka, 9. lipnja 2022.

PRIMORSKO-GORANSKA ŽUPANIJA
Županijska skupština

Predsjednik

Marko Boras Mandić, v. r.

145.

Na temelju članka 36. i 37. Zakona o koncesijama („Narodne novine“ broj 69/17 i 107/20), članka 20. stavka 2. Zakona o pomorskom dobru i morskim lukama („Narodne novine“ broj 158/03, 100/04, 141/06, 38/09, 123/11, 56/16 i 98/19), članka 10. i 11. Odluke o namjeri koncesije na pomorskom dobru za izgradnju i gospodarsko korištenje luke posebne namjene, Sidrište Bok 1, otok Susak, Grad Mali Lošinj („Službene novine“ broj 8/22), temeljem Obavijesti o namjeri davanja koncesije od 28. ožujka 2022. godine („Elektronički oglasnik javne nabave Republike Hrvatske“), članka 28. točke 13. Statuta Primorsko – goranske županije („Službene novine“ broj 23/09, 9/13, 25/13 – pročišćeni tekst, 5/18, 8/18 - pročišćeni tekst, 2/20 i 4/21) i članka 84. Poslovnika Županijske skupštine Primorsko – goranske županije („Službene novine“ broj 26/09, 16/13, 25/13 – pročišćeni tekst i 4/21) Županijska skupština Primorsko – goranske županije na 10. sjednici održanoj 9. lipnja 2022. godine, donijela je

O D L U K U

o davanju koncesije na pomorskom dobru za izgradnju i gospodarsko korištenje luke posebne namjene, Sidrište Bok 1, otok Susak, Grad Mali Lošinj

Članak 1.

Primorsko-goranska županija (u daljnjem tekstu: Davatelj koncesije), u provedenom postupku davanja koncesije na pomorskom dobru za izgradnju i gospodarsko korištenje luke posebne namjene, Sidrište Bok 1, otok Susak, Grad Mali Lošinj za najpovoljnijeg ponuditelja odabrala je trgovačko društvo Aestus Nautical d.o.o., Šmogorska cesta 37, 51211 Matulji, OIB: 54407155248 – dalje u tekstu: Odabrani ponuditelj.

Članak 2.

Koncesija se daje na pomorskom dobru, dio mora u uvali Bok na otoku Susku s pravom na izgradnju sidrišta.

Ukupna površina mora koja se daje u koncesiju iznosi 12.000 m².

Gradnja se odnosi na postavljanje sidrišta za koje je potrebno ishodovati dokumente o građenju sukladno Zakonu o gradnji („Narodne novine broj 153/13, 20/17, 39/19 i 125/19).

Sastavni dio ove Odluke je grafički prikaz luke posebne namjene s popisom koordinata lomnih točaka u mjerilu 1:2000 izrađen u veljači 2020 godine od tvrtke P.M.C. d.o.o. koji se ne objavljuje u „Službenim novinama Primorsko-goranske županije“.

Članak 3.

Na području koncesije obavljati će se slijedeće gospodarske djelatnosti:

- privezivanje i odvezivanje 30 plovila
- ostale usluge nautičarima (prijevoz, odvoz smeća, opskrba...)

Odabrani ponuditelj, za vrijeme trajanja koncesije, dužan je:

- u pomorsko dobro, izgradnju, uređenje sidrišta uložiti iznos od najmanje 1.100.000,00 kn. U prvoj godini trajanja koncesije potrebno je uložiti iznos od najmanje 992.000,00 kuna. Ostatak ulaganja mora biti sukladan Studiji gospodarske opravdanosti koju je Odabrani ponuditelj dostavio u svojoj ponudi iz travnja 2022. godine (dalje u tekstu: Studija),

- u roku od 30 dana od dana izdavanja uporabne dozvole izraditi i Davatelju koncesije dostaviti cjenik usluga koje se pružaju na području koncesije, te pravilnik o redu i uvjetima korištenja veza na sidrištu,

- Davatelju koncesije dostavljati izvješća i dokaze o ostvarenim investicijskim ulaganjima na koncesioniranom području. Izvješća će se dostavljati do kraja siječnja tekuće godine za prošlu godinu,

- na koncesioniranom području postaviti info ploču s osnovnim podacima o koncesiji za što će Davatelj koncesije Odabranom ponuditelju dostaviti predložak izgleda info ploče,

- ukoliko naiđe na arheološke nalaze (pokretnu i nepokretnu arheološku građu) radove zaustaviti i obavezno obavijestiti nadležni Konzervatorski odjel u Rijeci, koji obavlja arheološki nadzor,

- po završetku izgradnje, u roku od 30 dana od izdavanja, dostaviti uporabnu dozvolu ili drugi odgovarajući akt sukladno odredbama Zakona o gradnji.

Područje koncesije mora biti dostupno svima bez ograničenja uz poštivanje sigurnosnih uvjeta propisanih od strane Odabranog ponuditelja.

Postavljanje reklamnih i oglasnih panoa te druge slične opreme koja se koristi za komercijalne potrebe na području koje se daje u koncesiju nije dozvoljeno bez prethodne suglasnosti nadležnog upravnog tijela Davatelja koncesije. Ukoliko Odabrani ponuditelj, nakon dobivene suglasnosti nadležnog upravnog tijela Davatelja koncesije, bude ostvarivao prihode od postavljanja reklamnih i oglasnih panoa te druge slične opreme koja se koristi u komercijalne svrhe prihodi se imaju uključiti u obračun za promjenjivi dio koncesijske naknade.

Članak 4.

Koncesija se daje na vremensko razdoblje od 10 (deset) godina počevši s danom potpisa Ugovora o koncesiji na pomorskom dobru (dalje u tekstu: Ugovor), uz mogućnost raskida Ugovora sukladno važećim zakonskim propisima.

Članak 5.

Odabrani ponuditelj je dužan na ime gospodarskog korištenja pomorskog dobra plaćati koncesijsku naknadu koja se sastoji iz dva dijela, a utvrđuje se kako slijedi:

- stalni dio godišnje naknade za koncesiju iznosi 75.000,00 (slovima: sedamdesetpettisuća) kuna,
- promjenjivi dio godišnje naknade iznosi 5% od prihoda ostvarenog obavljanjem djelatnosti i pružanjem usluga na području koncesije.

Davatelj koncesije zadržava pravo izmjene visine i/ili načina izračuna i plaćanja naknade za koncesiju u određenom razdoblju, za vrijeme trajanja Ugovora o koncesiji u skladu s odredbama Zakona o pomorskom dobru i morskim lukama, članka 57. Zakona o koncesijama („Narodne novine“, broj 69/17 i 107/20 – dalje u tekstu: ZOK) i podzakonskim aktima uz obvezu da o tome tri mjeseca ranije dostavi pisanu obavijest Odabranom ponuditelju.

Odabrani ponuditelj je dužan u svojoj financijskoj evidenciji osigurati izdvojeno vođenje podataka koji se odnose na prihod od obavljanja djelatnosti na koncesioniranom području.

Ukoliko Odabrani ponuditelj ne plati dospjelu koncesijsku naknadu, Davatelj koncesije obračunat će pripadajuću zakonsku kamatu, te može pokrenuti postupak oduzimanja koncesije sukladno odredbama iz Ugovora.

Stalni dio koncesijske naknade za razdoblje prve godine važenja koncesije Odabrani ponuditelj je dužan platiti u roku od 60 dana od dana sklapanja Ugovora. Za početnu i godinu u kojoj koncesija ističe koncesijska naknada plaća se razmjerno mjesecima korištenja.

Stalni dio koncesijske naknade za svaku iduću godinu važenja Ugovora Odabrani ponuditelj dužan je platiti do 1. svibnja tekuće godine.

Promjenjivi dio koncesijske naknade Odabrani ponuditelj dužan je platiti najkasnije do 1. svibnja tekuće godine, po završnom računu za proteklu kalendarsku godinu.

U godini u kojoj koncesija ističe Odabrani ponuditelj dužan je stalni i promjenjivi dio koncesijske naknade platiti najkasnije do dana isteka koncesije.

Odabrani ponuditelj dužan je osigurati podatke o visini godišnjeg prihoda i isto dostaviti Davatelju koncesije po završnom računu za proteklu kalendarsku godinu, najkasnije do 15. travnja tekuće godine, te omogućiti osobama, koje odredi Davatelj koncesije, uvid u poslovnu dokumentaciju temeljem koje je utvrđen ostvareni prihod na koncesioniranom području.

U slučaju neplaćanja ili nepotpunog plaćanja naknade za koncesiju, Davatelj koncesije će, u roku od 30 dana od dana isteka ugovorenog roka plaćanja naknade za koncesiju o tome pisanim putem obavijestiti Odabranog ponuditelja i pozvati ga na plaćanje dospjele naknade za koncesiju i pripadajućih kamata, te će ako Odabrani ponuditelj u roku od 30 dana od navedene obavijesti ne plati dospjelu naknadu za koncesiju, aktivirati jamstva za ispunjavanje obveza iz Ugovora i druga sredstva osiguranja, a u slučaju da se naknada za koncesiju ne naplati iz sredstava osiguranja, o tome će bez odgode obavijestiti ministarstvo nadležno za financije uz dostavu sve potrebne dokumentacije, koje će od Odabranog ponuditelja naplatiti naknadu za koncesiju po propisima po kojima se vrši naplata poreza i drugih javnih davanja, a Davatelj koncesije ima pravo oduzeti koncesiju odnosno raskinuti Ugovor.

U slučaju nerazmjera većeg od 10.000,00 kuna između ponuđenog iznosa godišnjeg promjenjivog dijela koncesijske

naknade i uplaćenog iznosa promjenjivog dijela naknade za koncesije, Davatelj koncesije zadržava pravo da razliku naplati putem bjanko zadužnice za svaku godinu zasebno, osim u slučaju više sile.

Članak 6.

Koncesijska naknada se uplaćuje sukladno Naredbi o načinu uplaćivanja prihoda proračuna, obveznih doprinosa te prihoda za financiranje drugih javnih potreba, te Naredbi o načinu uplaćivanja naknada za koncesije na pomorskom dobru („Narodne novine“ broj 68/04).

Način i rokovi plaćanja koncesije detaljnije će se utvrditi Ugovorom.

Članak 7.

Odabrani ponuditelj može u roku od 180 dana, od dana izvršnosti ove Odluke, s Davateljem koncesije sklopiti Ugovor, u protivnom će se smatrati da je odustao od sklapanja Ugovora, te će se naplatiti Garancija za ozbiljnost Ponude.

Davatelj koncesije vratit će Odabranom ponuditelju garanciju banke za dobro ispunjenje obveza iz Ugovora o koncesiji po dostavi uporabne dozvole ili drugog odgovarajućeg akta sukladno odredbama Zakona o građenju.

Prije sklapanja Ugovora, Odabrani ponuditelj dužan je predati Davatelju koncesije:

- Izjavu ovjerenu od strane javnog bilježnika o obavezi uklanjanja naprava i opreme koju koristi za obavljanje djelatnosti o svom trošku te vraćanja pomorskog dobra u prvobitno stanje slobodnog od osoba i stvari,
- Izjavu ponuditelja o preuzimanju obaveze poduzimanja mjera radi osiguravanja zaštite i sigurnosti korisnika i posjetitelja, te njihovih stvari,
- Bankarsku garanciju za dobro ispunjenje obveza iz Ugovora o koncesiji u visini 55.000,00 kn, odnosno u visini od 5% od ponuđene vrijednosti investicije koja se odnosi na zahvat u prostoru na pomorskom dobru s rokom važenja 6 mjeseci dužim od planiranog roka završetka investicije, koja garancija mora biti bezuvjetna, „bez prigovora“ i naplativa na prvi poziv ili novčani polog iste vrijednosti na žiro račun Davatelja koncesije,
- Bjanko zadužnicu u iznosu do 500.000,00 kn radi naplate iznosa od 233.565,19 kn, a koji iznos predstavlja dvostruku naknadu za koncesiju. Bjanko zadužnica mora biti solemnizirana kod javnog bilježnika, a sve u svrhu osiguranja urednog plaćanja naknade za koncesiju,
- Bjanko zadužnicu najmanje u iznosu od 50.000,00 kn solemniziranu kod javnog bilježnika, a sve u svrhu osiguranja naplate razlike između ponuđenog i uplaćenog iznosa promjenjivog dijela naknade za koncesiju,
- Važeću policu osiguranja ponuditelja za cijelo vrijeme važenja ugovora, kao dokaz jamstva za pokriće osiguranja odgovornosti iz djelatnosti,
- Izvršnu lokacijsku dozvolu ili drugi odgovarajući izvršni akt o gradnji sukladno Zakonu o gradnji.

Članak 8.

Odabrani ponuditelj se obvezuje pomorsko dobro koristiti sukladno Studiji, sukladno djelatnostima i ulaganjima, te uvjetima predviđenim ovom Odlukom.

Odabrani ponuditelj ne smije umanjiti, ometati ili onemogućiti upotrebu i/ili korištenje susjednih dijelova pomorskog

dobra prema njihovoj namjeni, a dodijeljeno pomorsko dobro dužan je čuvati i unapređivati.

Članak 9.

Odabrani ponuditelj je u obvezi opremiti i koristiti područje koje je predmet koncesije u skladu s odredbama ove Odluke i Ugovora.

Prilikom opremanja područja koje je predmet koncesije Odabrani ponuditelj je dužan postupati sukladno pozitivnim propisima, te uvjetima i suglasnostima na mikrolokacijama određenim od strane Davatelja koncesije.

Članak 10.

Odabrani ponuditelj se obvezuje osigurati cjelovitu zaštitu okoliša, a posebno sanitarno-higijenske uvjete i zaštitu koncesioniranog područja od onečišćenja u skladu s propisima Republike Hrvatske i međunarodnim konvencijama.

Članak 11.

Odabrani ponuditelj je u obvezi za vrijeme trajanja koncesije održavati, štiti i koristiti pomorsko dobro pažnjom dobrog gospodara te ne smije poduzimati nikakve druge radnje na istom, osim onih koje su dopuštene ovom Odlukom i Ugovorom.

Odabrani ponuditelj je u obvezi tijekom cijele godine čuvati, održavati područje, popravljati i održavati oštećenu opremu te sanirati područje sukladno građevinskim propisima, a naročito:

- održavati čistoću područja i pražnjenje košarica za otpatke (običnih i za selekcionirano sakupljanje otpada),
- plaćati naknadu za utrošak električne energije i vode na području koncesije, kao i ostale troškove na području koje je predmet koncesije,

Odabrani ponuditelj je odgovoran za svaku štetu koja nastane uslijed gospodarskog korištenja pomorskog dobra.

Iz razloga neodržavanja i nekorisćenja pomorskog dobra na način predviđen člancima od 8. do 11. ove Odluke od strane Odabrani ponuditelja, Davatelj koncesije može raskinuti Ugovor.

Članak 12.

Odabrani ponuditelj je dužan do isteka roka trajanja koncesije s pomorskog dobra o svom trošku ukloniti naprave i opremu koju koristi za obavljanje djelatnosti odnosno vratiti pomorsko dobro u prvobitno stanje utvrđeno zapisnikom o primopredaji te isto predati Davatelju koncesije na slobodno raspolaganje, osim ako one nisu trajno povezane s pomorskom dobrom i ako je to moguće po prirodi stvari i bez štete za pomorsko dobro.

Odabrani ponuditelj, u slučaju ne postupaanja na način iz stavka 1. ovog članka, dozvoljava Davatelju koncesije da ovaj bez ikakve daljnje dozvole može stupiti u posjed pomorskog dobra koji je predmet ove Odluke i Ugovora, a u odnosu na njegove naprave i opremu iste ili ukloniti i o trošku Najpovoljnijeg ponuditelja deponirati ili ih zadržati za potrebe daljnjeg korištenja.

Članak 13.

Ako za vrijeme trajanja koncesije nastanu promjene zbog kojih je u javnom interesu potreban koncesijski odnos prilagoditi novonastaloj situaciji, Odabrani ponuditelj je dužan poduzeti ili omogućiti radnje koje mu s tim u vezi odredi Davatelj

koncesije, npr. da u svrhu javnog interesa omogući ulaganje u infrastrukturu (kanalizacija, vodovod, podmorski kabeli i sl.).

Članak 14.

Ugovor o koncesiji može se mijenjati u skladu s člankom 62. ZOK-a.

Ugovor o koncesiji može se prenijeti na treću osobu uz pisanu suglasnost Davatelja koncesije sukladno odredbama članka 66. ZOK-a kao i odredbama propisa kojima se uređuje pomorsko dobro.

Odabrani ponuditelj može s trećim osobama sklopiti ugovor o potkoncesiji sukladno odredbama iz članka 68. i 69. ZOK-a, kao i odredbama propisa kojima se uređuje pomorsko dobro uz prethodnu pisanu suglasnost Davatelja koncesije.

U slučaju sklapanja ugovora o potkoncesiji, rok sklapanja toga ugovora ne smije biti dulji od roka na koji je sklopljen Ugovor o koncesiji. Prihod koji ostvari Odabrani ponuditelj od djelatnosti koju obavlja na temelju ugovora o potkoncesiji zbraja se u ukupan prihod Odabranog ponuditelja na koji se obračunava naknada za koncesiju.

Naknada za potkoncesiju mora biti razmjerna opsegu djelatnosti i području na kojem se ista obavlja.

Za Davatelja koncesije Ugovor o koncesiji potpisuje Župan.

Članak 15.

Koncesija može prestati ili se oduzeti i prije isteka roka trajanja koncesije u slučajevima određenim ovom Odlukom, Ugovorom i važećim zakonima.

Članak 16.

- Koncesija prestaje:
- o ispunjenjem zakonskih uvjeta,
 - o raskidom Ugovora zbog javnog interesa,
 - o sporazumnim raskidom Ugovora,
 - o jednostranim raskidom Ugovora,
 - o pravomoćnošću sudske odluke kojom se Ugovor utvrđuje ništavnim ili se poništava,
 - o ukidanjem, poništavanjem ili oglašavanjem ništavnosti ove Odluke u razdoblju nakon sklapanja Ugovora i u drugim slučajevima u kojima bi prestala postojati pravna osnova na temelju koje je sklopljen Ugovor,
 - o u svim ostalim slučajevima određenim ovom Odlukom i važećim zakonima.

Članak 17.

- Davatelj koncesije može oduzeti koncesiju:
- o ako Odabrani ponuditelj ne poštuje zakonske i podzakonske akte kojima se uređuje pomorsko dobro ili uvjete koncesije određene ovom Odlukom i Ugovorom,
 - o ako Odabrani ponuditelj ne iskorištava koncesiju ili je iskorištava za svrhe za koje mu nije dana ili preko mjere određene Ugovorom,
 - o ako Odabrani ponuditelj bez odobrenja izvrši na pomorskom dobru, koji je predmet Ugovora, radnje koje nisu predviđene Ugovorom ili su u suprotnosti s odobrenom koncesijom,
 - o ako Odabrani ponuditelj ne plaća koncesijsku naknadu na način i u rokovima određenim Ugovorom,
 - o u drugim slučajevima predviđenim zakonima i podzakonskim aktima.

Članak 18.

Davatelj koncesije može jednostrano raskinuti Ugovor u slijedećim slučajevima:

o ako Odabrani ponuditelj nije platio naknadu za koncesiju više od dva puta uzastopno ili općenito neuredno plaća naknadu za koncesiju,

o ako Odabrani ponuditelj ne provodi mjere i radnje nužne radi zaštite pomorskog dobra,

o ako se ne izvrše ulaganja predviđena u Studiji,

o ako ne izvrši investicijska ulaganja sukladno odredbama Ugovora,

o ako Odabrani ponuditelj bez odobrenja Davatelja koncesije izvrši na pomorskom dobru radnje koje nisu predmetom koncesije ili su u suprotnosti s odobrenom koncesijom,

o ako je Odabrani ponuditelj naveo netočne podatke u ponudi temeljem kojih se utvrđivalo ispunjenje uvjeta sposobnosti određenih u Dokumentaciji za nadmetanje,

o ako Odabrani ponuditelj svojom krivnjom ne započne s provedbom Ugovora ili njegovog dijela u ugovorenom roku,

o ako Odabrani ponuditelj obavlja i druge radnje u suprotnosti s Ugovorom ili propušta obaviti dužne radnje utvrđene Ugovorom,

o ako je ponuditelj prenio na treću osobu svoja prava iz Ugovora suprotno odredbama ZOK-a,

o ako je Odabrani ponuditelj ne dostavi novi odgovarajući instrument kojeg Davatelj koncesije zatraži na temelju članka 55. ZOK-a,

o u drugim slučajevima u skladu s odredbama Ugovora, Zakona o obveznim odnosima i zakona kojim se uređuje pomorsko dobro.

Prije oduzimanja koncesije i jednostranog raskida Ugovora, Davatelj koncesije će prethodno pisanim putem upozoriti Odabranog ponuditelja o takvoj svojoj namjeri te odrediti rok od 30 dana za otklanjanje razloga za oduzimanje ili raskid Ugovora i za izjašnjavaње o tim razlozima.

Ukoliko Odabrani ponuditelj ne otkloni razloge za oduzimanje ili raskid Ugovora u roku iz stavka 2. ovog članka Davatelj koncesije može raskinuti Ugovor.

U slučaju jednostranog raskida Ugovora od strane Davatelja koncesije, Davatelj koncesije ima pravo na naknadu štete koju mu je prouzročio ponuditelj u skladu s općim odredbama obveznog prava.

U slučaju raskida Ugovora iz razloga utvrđenih stavkom 1. ovog članka ponuditelj nema pravo na naknadu zbog raskida Ugovora.

Članak 19.

Prestankom koncesije prestaju sva prava Odabranog ponuditelja stečena Ugovorom te je Odabrani ponuditelj dužan napustiti pomorsko dobro i predati ga slobodnog od stvari i osoba predstavniku Davatelja koncesije.

Članak 20.

Povjerenstvo iz članka 7. Uredbe o postupku davanja koncesije na pomorskom dobru („Narodne novine“ broj 23/04, 101/04, 39/06, 63/08, 125/10, 102/11, 83/12 i 10/17) prati provedbu izvršavanja ove Odluke i Ugovora i redovito izvještava Davatelja koncesije o uočenim nepravilnostima.

Upravni nadzor nad provedbom ove Odluke i Ugovora provode ovlašteni državni službenici Ministarstva sukladno Zakonu o sustavu državne uprave.

Inspeksijski nadzor nad provedbom ove Odluke i Ugovora obavljaju inspektori pomorskog dobra Ministarstva i inspektori lučke kapetanije.

Članak 21.

Na temelju ove Odluke, a nakon proteka roka mirovanja, sklopit će se Ugovor kojim će se detaljno urediti ovlaštenja Davatelja koncesije, te prava i obveze Odabranog ponuditelja.

Nadležno upravno tijelo će u ime Davatelja koncesije Odabranom ponuditelju ponuditi potpisivanje Ugovora.

Ako Odabrani ponuditelj u roku od 180 dana od dana izvršnosti ove Odluke, ne potpiše Ugovor, gubi sva prava određena ovom Odlukom.

Članak 22.

Ova Odluka stupa na snagu prvog dana od dana objave u „Službenim novinama Primorsko-goranske županije“.

Obrazloženje:

Na temelju članka 33. i 34. ZOK-a Stručno povjerenstvo za koncesije na pomorskom dobru u Primorsko-goranskoj županiji (dalje u tekstu: Stručno povjerenstvo) je dana 27. travnja 2022. godine provelo postupak otvaranja Ponuda, te je utvrđeno da su pristigle dvije Ponude.

Povjerenstvo je dana 04. svibnja 2022. godine izvršilo pregled i ocjenu pristiglih Ponuda, te je ocijenilo da je ponuditelj Gullo j.d.o.o. dostavio neurednu Ponudu iz razloga što nije dostavio Potvrdu porezne uprave o stanju duga, ima evidentiranu blokadu računa od 50 dana u proteklih 6. mjeseci, da nije dostavio Bankarsku garancija za ozbiljnost ponude niti je uplatio polog na žiro račun Davatelja koncesije, te nije dostavio Pismo namjere banke.

Iz navedenog radi nedostataka u Ponudi ponuditelja Gullo j.d.o.o., u skladu s člankom 34. stavak 4. Zakona o koncesijama, Rješenjem je ponuda odbijena kao neuredna.

Obzirom da je nakon odbijanja Ponude Gullo j.d.o.o. preostala samo jedna Ponuda ponuditelja Aestus Nautical d.o.o. nije bilo potrebno pristupiti izračunu koeficijenta kao kada se radi o slučaju da su ponudu dostavila dva ili više ponuditelja kada se ponuditelj bira se sukladno članku 21. Uredbe o postupku davanja koncesije na pomorskom dobru („Narodne novine“ broj 23/04, 101/04, 39/06, 63/08, 125/10, 102/11, 83/12 i 10/17).

Stručno povjerenstvo je utvrdilo Prijedlog odluke o davanju koncesije za izgradnju i gospodarsko korištenje luke posebne namjene, sidrište Bok 1, otok Susak, Grad Mali Lošinj, kojim je Županijskoj skupštini Primorsko-goranske županije za najpovoljnijeg ponuditelja predloženo trgovačko društvo Aestus Nautical d.o.o.

Člankom 20. stavak 2. Zakona o pomorskom dobru i morskim lukama („Narodne novine“ broj 158/03, 100/04, 141/06, 38/09, 123/11, 56/16 i 98/19 – dalje u tekstu: Zakon) propisano je da koncesiju za gospodarsko korištenje pomorskog dobra, te za korištenje ili gradnju građevina od važnosti za županiju daje županijska skupština na rok do najviše 20 godina, a da prethodni postupak provodi nadležno upravno tijelo u županiji.

Člankom 36. ZOK-a propisano je da odluku o davanju koncesije, nakon što stručno povjerenstvo pregleda i ocjeni ponude, donosi Davatelj koncesije.

Po stupanju na snagu odluke o davanju koncesije i protekom roka mirovanja, a po dostavljenoj dokumentaciji iz članka 7. ove Odluke Odabranom ponuditelju ponudit će se na potpisivanje Ugovor.

UPUTA O PRAVNOM LJJEKU:

Protiv ove Odluke može se izjaviti žalba u roku od 15 (petnaest) dana od dana njena primitka.

Žalba se podnosi u pisanom obliku Davatelju koncesije koji je prosljeđuje tijelu nadležnom za rješavanje o žalbi sukladno zakonskim odredbama.

KLASA: 024-04/22-01/4

UR.BROJ: 2170-01-01/5-22-39

Rijeka, 9. lipnja 2022.

PRIMORSKO-GORANSKA ŽUPANIJA
Županijska skupština

Predsjednik

Marko Boras Mandić, v. r.

146.

Na temelju članka 38. stavka 1. točke 3. Zakona o koncesijama („Narodne novine“ broj 69/17), članka 28. točke 13. Statuta Primorsko – goranske županije („Službene novine“ broj 23/09, 9/13, 25/13 – pročišćeni tekst, 5/18, 8/18 - pročišćeni tekst, 2/20 i 4/21) i članka 84. Poslovnika Županijske skupštine Primorsko – goranske županije („Službene novine“ broj 26/09, 16/13, 25/13 – pročišćeni tekst i 16/21), Županijska skupština na 10. sjednici održanoj 9. lipnja 2022. godine, donijela je

ODLUKU

o poništenju postupka davanja koncesije na pomorskom dobru za gospodarsko korištenje privezišta ispred restorana Plaža, Barbat, Grad Rab

Članak 1.

Poništava se postupak davanja koncesije na pomorskom dobru za gospodarsko korištenje privezišta ispred restorana Plaža, Barbat, Grad Rab, pokrenut temeljem Odluke o namjeri davanja koncesije na pomorskom dobru za gospodarsko korištenje privezišta ispred restorana Plaža, Barbat, Grad Rab („Službene novine“ broj 8/22) i Obavijesti o namjeri davanja koncesije za javne usluge i koncesije za gospodarsko korištenje općeg ili drugog dobra („Elektronički oglasnik javne nabave“ Broj objave 2022/S 01K-0012197).

Članak 2.

Ova Odluka stupa na snagu prvog dana od dana objave u „Službenim novinama Primorsko-goranske županije“, a objavit će se i u „Elektroničkom oglasniku javne nabave“ u skladu s člankom 38. stavak 4. Zakona o koncesijama („Narodne novine“ broj 69/17 i 107/20).

Obrazloženje:

Dana 17. ožujka 2022. godine Županijska skupština Primorsko – goranske županije kao Davatelj koncesije donijela je

Odluku o namjeri davanja koncesije na pomorskom dobru za gospodarsko korištenje privezišta ispred restorana Plaža, Barbat, Grad Rab („Službene novine“ broj 8/22 – dalje u tekstu: Odluka o namjeri) temeljem koje je u „Elektroničkom oglasniku javne nabave Republike Hrvatske“ dana 28. ožujka 2022. godine, broj objave 2022/S 01K-0012197, objavljena Obavijest o namjeri davanja koncesije.

Temeljem Obavijesti o namjeri davanja koncesije, odnosno Dokumentacije za nadmetanje koja čini njezin sastavni dio Stručno povjerenstvo za koncesije na pomorskom dobru u Primorsko – goranskoj županiji otvara ponude.

Dana 27. travnja 2022. godine s početkom u 14:20 sati u prostorijama Primorsko-goranske županije, Rijeka, Slogin kula 2, Stručno povjerenstvo za koncesije na pomorskom dobru u Primorsko – goranskoj županiji pristupilo je otvaranju ponuda.

Otvorena je jedina pristigla Zajedničkog ugostiteljskog obrta „Bistro Plaža“, vlasnika Denisa i Davida Debelića, Barbat 75, Rab, OIB: 88156906400.

Na temelju članka 34. ZOK-a Stručno povjerenstvo je na sastanku održanom dana 04. svibnja 2022. godine izvršilo pregled ponude. Na temelju izvršenog pregleda Ponude Stručno povjerenstvo utvrdilo je da ponuditelj nije dostavio kompletnu i urednu Ponudu, o čemu je sačinjen Zapisnik o pregledu i ocjeni pristigle Ponude.

Uvidom u Ponudu vidljivo je da ista ima slijedeće nedostatke:

R.b. 1 iz tablice - na obrascu 1. Predložak ponudbenog lista:
- nije upisan apsolutni ponudeni iznos promjenjivog dijela koncesijske naknade

- nije upisan rok valjanosti ponude.

R.b. 2. iz tablice - na obrascu 2. Rekapitulacijski list:

- nije naveden iznos ukupnog investicijskog ulaganja već je upisana riječ: „izgrađeno“ (u Odluci o namjeri davanja koncesije i u Dokumentaciji za nadmetanje najmanji iznos ulaganja je najmanje 363.250,00 kuna).

R.b. 4. iz tablice - na Potvrdi porezne uprave o stanju duga:
- evidentiran je dug od 0,27 kuna.

R.b. 13. iz tablice - Studija gospodarske opravdanosti:

- izrađena je na bazi roka trajanja koncesije od 15 godina premda je propisani rok trajanja koncesije u Odluci o namjeri davanja koncesije i u Dokumentaciji za nadmetanje 10 godina.

R.b. 14. iz tablice - na Idejnom rješenju (grafički prikaz s ucrtanim lokacijama djelatnosti):

- nisu ucrtane djelatnosti niti je prikazan način priveza 11 broдика.

R.b. 15. iz tablice - Bankarska garancija za ozbiljnost ponude:

- nije dostavljena, već su uz Ponudu (neuvezeno) dostavljane 2 bjanko zadužnice na iznos od 50.000,00 kuna svaka.

Dana 17. svibnja 2022. godine Stručno povjerenstvo za koncesije na pomorskom dobru u Primorsko – goranskoj županiji pristiglu je Ponudu ocijenilo kao neurednu iz razloga što ista nije sačinjena u skladu sa zahtjevima i uvjetima iz Dokumentacije za nadmetanje, te je utvrđen niz nepravilnosti u izradi Ponude.

Budući da nakon odbijanja ponude nije preostala nijedna valjana ponuda, postupak davanja koncesije se poništava u skladu s člankom 38. stavak 1. točka 3. Zakona o koncesijama („Narodne novine“ broj 69/17 i 107/20).

UPUTA O PRAVNOM LIJEKU:

Protiv ove Odluke može se izjaviti žalba u roku od 15 (petnaest) dana od dana njena primitka.

Žalba se podnosi u pisanom obliku Davatelju koncesije koji je prosljeđuje tijelu nadležnom za rješavanje o žalbi sukladno zakonskim odredbama.

KLASA: 024-04/22-01/4

UR.BROJ: 2170-01-01/5-22-42

Rijeka, 9. lipnja 2022.

PRIMORSKO-GORANSKA ŽUPANIJA

Županijska skupština

Predsjednik

Marko Boras Mandić, v. r.

147.

Na temelju članka 36. i 37. Zakona o koncesijama („Narodne novine“ broj 69/17 i 107/20), članka 20. stavka 2. Zakona o pomorskom dobru i morskim lukama („Narodne novine“ broj 158/03, 100/04, 141/06, 38/09, 123/11, 56/16 i 98/19), članka 11. Odluke o namjeri davanja koncesije na pomorskom dobru za gospodarsko korištenje plaže ispred turističkog naselja Bućanje u Nerezinama, Grad Mali Lošinj („Službene novine“ broj 8/22), Obavijesti o namjeri davanja koncesije („Elektronički oglasnik javne nabave Republike Hrvatske“ od dana 28. ožujka 2022. godine), članka 28. točke 13. Statuta Primorsko-goranske županije („Službene novine“ broj 23/09, 9/13, 25/13 - pročišćeni tekst, 5/18, 8/18 – pročišćeni tekst, 2/20 i 4/21) i članka 84. Poslovnika Županijske skupštine Primorsko-goranske županije („Službene novine“ broj 26/09, 16/13, 25/13 - pročišćeni tekst i 4/21), Županijska skupština na 10. sjednici održanoj 9. lipnja 2022. godine, donijela je

ODLUKU

**o davanju koncesije na pomorskom dobru
za gospodarsko korištenje plaže ispred turističkog
naselja Bućanje u Nerezinama, Grad Mali Lošinj**

Članak 1.

Primorsko-goranska županija (u daljnjem tekstu: Davatelj koncesije), u provedenom postupku davanja koncesije na pomorskom dobru za gospodarsko korištenje plaže ispred turističkog naselja Bućanje u Nerezinama, Grad Mali Lošinj, za najpovoljnijeg ponuditelja odabrala je trgovačko društvo PSK d.o.o., Bućanje 115, 51554 Nerezine, OIB: 23981709924 – dalje u tekstu: Odabrani ponuditelj.

Članak 2.

Koncesija se daje na pomorskom dobru, na uređenoj plaži bez mogućnosti ograđivanja i naplate ulaza na plažu, bez mogućnosti građenja, u ukupnoj površini od 35908 m² od čega kopneni dio iznosi 10795. m², dok morski dio iznosi 25113 m². Kopneni dio nalazi na dijelu k.č. 148/3, dijelu k.č. 2157/1, dijelu k.č. 2157/4, dijelu k.č. 2160/2, dijelu k.č. 2160/4, dijelu k.č. 3514, k.č. 3515, k.č. 3516, k.č. 3517 sve upisano u ZK ul. 2810 u K.o. Nerezine, te dio k.č. 971 i dio k.č. 972 upisane u ZK ul. 1121 u K.o. Sveti Jakov.

Navedene katastarske čestice u zemljišnim knjigama su upisane kao pomorsko dobro.

Sastavni dio ove Odluke o davanju koncesije je Grafički prikaz područja koncesije u mjerilu 1:2000 s koordinatama u HTRS96/TM sustavu izrađen od „Geoinfo Istra“ d.o.o. u siječnju 2022. godine koji se ne objavljuje u „Službenim novinama Primorsko-goranske županije“.

Članak 3.

Koncesija se daje u svrhu gospodarskog korištenja koje uključuje iznajmljivanje:

- o 10 dasaka za jedrenje,
- o 10 stand up paddle (SUP daske),
- o 5 pedalina,
- o 5 kajaka,
- o 5 kanua,
- o 4 male bezmotorne jedrilice.

U skladu s člankom 20. stavak 8. Zakona o pomorskom dobru i morskim lukama („Narodne novine“ broj 158/03, 100/04, 141/06, 38/09, 123/11, 56/16 i 98/19), a u slučaju promjene namjene prostora koje je obuhvaćeno koncesijom, promjenom dokumenata prostornog uređenja Koncesionar može zatražiti promjenu namjene koncesije u kojem slučaju Davatelj koncesije može odlučiti o izmjeni odluke o davanju koncesije te utvrditi nove uvjete, opseg i obuhvat korištenja pomorskog dobra.

Odabrani ponuditelj, za vrijeme trajanja koncesije, dužan je: o u pomorsko dobro za uređenje i održavanje plaže, nabavku opreme za obavljanje djelatnosti, hortikulturno uređenje i zaštitu okoliša uložiti najmanje 509.575,00 kuna od čega najmanje 397.575,00 kn u prve u prve tri godine trajanja koncesije. Ostatak ulaganja, kroz preostale godine trajanja koncesije, mora biti sukladan Studiji gospodarske opravdanosti koju je dostavio u svojoj Ponudi iz travnja 2022. godine (dalje u tekstu: Studija),

o Davatelju koncesije dostavljati izvješća i dokaze o ostvarenim investicijskim ulaganjima na koncesioniranom području. Izvješća će se dostavljati do kraja siječnja tekuće godine za prošlu godinu,

o ukoliko se pri izvođenju bilo kojih radova naide na arheološko nalazište ili nalaze, osoba koja izvodi radove dužna je prekinuti radove i o nalazu bez odgađanja obavijestiti nadležno tijelo (Konzervatorski odjel),

o postaviti koševе za smeće s razvrstavanjem otpada,

o postaviti ležaljke i suncobrane grupirane na način da 50 % kopnene površine plaže bude slobodno za posjetitelje koji ne žele koristiti ležaljke i suncobrane Odabranog ponuditelja,

o na koncesioniranom području postaviti info ploču s osnovnim podacima o koncesiji za što će Davatelj koncesije Odabranom ponuditelju dostaviti predložak izgleda info ploče,

o postaviti psihološku liniju (barijeru) u moru koja ograđuje plažu s morske strane, te koridor za sigurno uplovljavanje/isplovljavanje plovila s mikrolokacije.

Na području koncesije ne smije se naplaćivati ulaz, te područje mora biti dostupno svima bez ograničenja uz poštivanje sigurnosnih uvjeta propisanih od strane Odabranog ponuditelja.

Postavljanje reklamnih i oglasnih panoa te druge slične opreme dozvoljeno je isključivo uz prethodnu suglasnost nadležnog upravnog tijela Davatelja koncesije. Ukoliko Odabrani ponuditelj, nakon dobivene suglasnosti nadležnog upravnog

tijela Davatelja koncesije, bude ostvarivao prihode od postavljanja reklamnih i oglasnih panoa te druge slične opreme koja se koristi u komercijalne svrhe prihodi se imaju uključiti u obračun za promjenjivi dio koncesijske naknade.

Članak 4.

Koncesija se daje na vremensko razdoblje od 10 (deset) godina počevši s danom potpisa ovog Ugovora.

Članak 5.

Odabrani ponuditelj dužan je na ime gospodarskog korištenja pomorskog dobra plaćati koncesijsku naknadu koja se utvrđuje kako slijedi:

o stalni dio godišnje naknade za koncesiju iznosi: 179.540,00 (slovima:

stosedamdesetdevettisućpetstočetdeset) kuna,

o promjenjivi dio godišnje naknade iznosi: 3 % od godišnjeg prihoda

ostvarenog obavljanjem djelatnosti na području koncesije.

Davatelj koncesije zadržava pravo izmjene visine i/ili načina izračuna i plaćanja naknade za koncesiju u određenom razdoblju, za vrijeme trajanja Ugovora o koncesiji u skladu s odredbama Zakona o pomorskom dobru i morskim lukama, članka 57. Zakona o koncesijama („Narodne novine“, broj 69/17 i 107/20 – dalje u tekstu: ZOK) i podzakonskim aktima uz obvezu da o tome tri mjeseca ranije dostavi pisanu obavijest Odabranom ponuditelju.

Odabrani ponuditelj je dužan u svojoj financijskoj evidenciji osigurati izdvojeno vođenje podataka koji se odnose na prihod od obavljanja djelatnosti na koncesioniranom području.

Ukoliko Odabrani ponuditelj ne plati dospjelu koncesijsku naknadu, Davatelj koncesije obračunat će pripadajuću zakonsku kamatu, te može pokrenuti postupak oduzimanja koncesije sukladno odredbama iz Ugovora.

Stalni dio koncesijske naknade za razdoblje prve godine važenja koncesije Odabrani ponuditelj je dužan platiti u roku od 60 dana od dana sklapanja Ugovora. Za početnu i godinu u kojoj koncesija ističe koncesijska naknada plaća se razmjerno mjesecima korištenja.

Stalni dio koncesijske naknade za svaku iduću godinu važenja Ugovora Odabrani ponuditelj dužan je platiti do 1. svibnja tekuće godine.

Promjenjivi dio koncesijske naknade Odabrani ponuditelj dužan je platiti najkasnije do 1. svibnja tekuće godine, po završnom računu za proteklu kalendarsku godinu.

U godini u kojoj koncesija ističe Odabrani ponuditelj dužan je stalni i promjenjivi dio koncesijske naknade platiti najkasnije do dana isteka koncesije.

Odabrani ponuditelj dužan je osigurati podatke o visini godišnjeg prihoda i isto dostaviti Davatelju koncesije po završnom računu za proteklu kalendarsku godinu, najkasnije do 15. travnja tekuće godine, te omogućiti osobama, koje odredi Davatelj koncesije, uvid u poslovnu dokumentaciju temeljem koje je utvrđen ostvareni prihod na koncesioniranom području.

U slučaju neplaćanja ili nepotpunog plaćanja naknade za koncesiju, Davatelj koncesije će, u roku od 30 dana od dana isteka ugovorenog roka plaćanja naknade za koncesiju o tome pisanim putem obavijestiti Odabranog ponuditelja i pozvati ga na plaćanje dospjele naknade za koncesiju i pripadajućih kamata, te će ako Odabrani ponuditelj u roku od 30 dana od navedene obavijesti ne plati dospjelu naknadu za koncesiju,

aktivirati jamstva za ispunjavanje obveza iz Ugovora i druga sredstva osiguranja, a u slučaju da se naknada za koncesiju ne naplati iz sredstava osiguranja, o tome će bez odgode obavijestiti ministarstvo nadležno za financije uz dostavu sve potrebne dokumentacije, koje će od Odabranog ponuditelja naplatiti naknadu za koncesiju po propisima po kojima se vrši naplata poreza i drugih javnih davanja, a Davatelj koncesije ima pravo oduzeti koncesiju odnosno raskinuti Ugovor.

U slučaju nerazmjera većeg od 10.000,00 kuna između ponudnog iznosa godišnjeg promjenjivog dijela koncesijske naknade i uplaćenog iznosa promjenjivog dijela naknade za koncesije, Davatelj koncesije zadržava pravo da razliku naplati putem bjanko zadužnice za svaku godinu zasebno, osim u slučaju više sile.

Članak 6.

Koncesijska naknada se uplaćuje sukladno Naredbi o načinu uplaćivanja prihoda proračuna, obveznih doprinosa te prihoda za financiranje drugih javnih potreba, te Naredbi o načinu uplaćivanja naknada za koncesije na pomorskom dobru („Narodne novine“ broj 68/04).

Način i rokovi plaćanja koncesije detaljnije će se utvrditi Ugovorom.

Članak 7.

Odabrani ponuditelj može u roku od 60 dana, od dana izvršenosti ove Odluke, s Davateljem koncesije sklopiti Ugovor, u protivnom će se smatrati da je odustao od sklapanja Ugovora, te će se zadržati polog dostavljen za ozbiljnost Ponude.

Prije sklapanja Ugovora, Odabrani ponuditelj dužan je predati Davatelju koncesije:

o izjavu ovjerenu od strane javnog bilježnika o obavezi uklanjanja naprava i opreme koju koristi za obavljanje djelatnosti o svom trošku te vraćanja pomorskog dobra u prvobitno stanje slobodnog od osoba i stvari,

o izjavu ponuditelja o preuzimanju obaveze poduzimanja mjera radi osiguravanja zaštite i sigurnosti korisnika i posjetitelja, te njihovih stvari,

o jednu bjanko zadužnicu u iznosu do 500.000,00 kn radi naplate iznosa od 402.503,67 kn što predstavlja iznos dvostruke naknade za koncesiju, a sve u svrhu osiguranja urednog plaćanja stalnog i promjenjivog dijela naknade za koncesiju. Bjanko zadužnice moraju biti solemnizirane kod javnog bilježnika,

o jednu bjanko zadužnicu u iznosu do 50.000,00 kn radi naplate iznosa od 21.711,83 kn što predstavlja ponuđeni iznos promjenjivog dijela naknade za koncesiju, a sve u svrhu osiguranja naplate razlike između ponudnog i uplaćenog iznosa promjenjivog dijela naknade za koncesiju. Bjanko Zaduznica mora biti solemnizirana kod Javnog bilježnika,

o važeću policu osiguranja ponuditelja za cijelo vrijeme važenja Ugovora, kao dokaz jamstva za pokriće osiguranja odgovornosti iz djelatnosti.

Članak 8.

Odabrani ponuditelj se obvezuje pomorsko dobro koristiti sukladno Studiji, te sukladno djelatnostima i ulaganjima predviđenim ovom Odlukom.

Odabrani ponuditelj ne smije umanjiti, ometati ili onemogućiti upotrebu i/ili korištenje susjednih dijelova pomorskog dobra prema njihovoj namjeni, a dodijeljeno pomorsko dobro dužan je čuvati i unapređivati.

Članak 9.

Odabrani ponuditelj je u obvezi opremiti i koristiti područje koje je predmet koncesije u skladu s odredbama ove Odluke i Ugovora.

Prilikom opremanja područja koje je predmet koncesije Odabrani ponuditelj je dužan postupati sukladno pozitivnim propisima, te uvjetima i suglasnostima na mikrolokacijama određenim od strane Davatelja koncesije.

Članak 10.

Odabrani ponuditelj se obvezuje osigurati cjelovitu zaštitu okoliša, a posebno sanitarno-higijenske uvjete i zaštitu od onečišćenja na koncesioniranom području u skladu s propisima Republike Hrvatske i međunarodnim konvencijama.

Članak 11.

Odabrani ponuditelj je u obvezi za vrijeme trajanja koncesije održavati, štiti i koristiti pomorsko dobro pažnjom dobrog gospodara te ne smije poduzimati nikakve druge radnje na istom, osim onih koje su dopuštene ovom Odlukom i Ugovorom.

Odabrani ponuditelj je u obvezi tijekom cijele godine čuvati, održavati područje, popravljati i održavati oštećenu opremu te sanirati područje sukladno građevinskim propisima, a naročito:

- o održavati čistoću područja i pražnjenje košarica za otpatke (običnih i za selekcionirano sakupljanje otpada),

- o plaćati naknadu za trošak električne energije i vode na području koncesije, kao i ostale troškove na području koje je predmet koncesije,

Odabrani ponuditelj odgovoran je za svaku štetu koja nastane uslijed gospodarskog korištenja pomorskog dobra.

Iz razloga neodržavanja i nekorištenja pomorskog dobra na način predviđen člancima od 8. do 11. ove Odluke od strane Odabrani ponuditelja, Davatelj koncesije može raskinuti Ugovor.

Članak 12.

Odabrani ponuditelj je dužan do isteka roka trajanja koncesije s pomorskog dobra o svom trošku ukloniti naprave i opremu koju koristi za obavljanje djelatnosti odnosno vratiti pomorsko dobro u prvobitno stanje utvrđeno zapisnikom o primopredaji te isto predati Davatelju koncesije na slobodno raspolaganje, osim ako one nisu trajno povezane s pomorskom dobrom i ako je to moguće po prirodi stvari i bez štete za pomorsko dobro.

Odabrani ponuditelj, u slučaju ne postupanja na način iz stavka 1. ovog članka, dozvoljava Davatelju koncesije da ovaj bez ikakve daljnje dozvole može stupiti u posjed pomorskog dobra koji je predmet ove Odluke i Ugovora, a u odnosu na njegove naprave i opremu iste ili ukloniti i o trošku Odabranog ponuditelja deponirati ili ih zadržati za potrebe daljnjeg korištenja.

Članak 13.

Koncesija može prestati ili se može ograničiti njen opseg korištenja ukoliko za vrijeme trajanja koncesije nastanu promjene zbog kojih je u javnom interesu potrebno koncesijski odnos prilagoditi novonastaloj situaciji. Najpovoljniji ponuditelj je dužan poduzeti ili omogućiti radnje koje mu s tim u vezi odredi Davatelj koncesije, npr. da u svrhu javnog interesa omogućiti ulaganje u infrastrukturu (kanalizacija, vodovod, podmorski kabeli i sl.).

Odabrani ponuditelj je dužan poduzeti ili omogućiti radnje koje mu s tim u vezi odredi Davatelj koncesije.

Članak 14.

Ugovor se može mijenjati u skladu s člankom 62. ZOK-a.

Ugovor se može prenijeti na treću osobu uz pisanu suglasnost Davatelja koncesije sukladno odredbama članka 66. ZOK-a kao i odredbama propisa kojima se uređuje pomorsko dobro.

Odabrani ponuditelj može s trećim osobama sklopiti ugovor o potkoncesiji sukladno odredbama iz članka 68. i 69. ZOK-a i odredbama propisa kojima se uređuje pomorsko dobro uz prethodnu pisanu suglasnost Davatelja koncesije.

U slučaju sklapanja ugovora o potkoncesiji, rok sklapanja toga ugovora ne smije biti dulji od roka na koji je sklopljen ugovor o koncesiji.

Prihod koji ostvari podugovaratelj ili potkoncesionar od djelatnosti koju obavlja na temelju podugovora ili ugovora o potkoncesiji zbraja se u ukupan prihod Odabranog ponuditelja na koji se obračunava naknada za koncesiju.

Naknada za potkoncesiju mora biti razmjerna vrijednosti područja koje se daje u potkoncesiju.

Članak 15.

Koncesija može prestati ili se oduzeti i prije isteka roka trajanja koncesije u slučajevima određenim ovom Odlukom, Ugovorom i važećim zakonima.

Članak 16.

Koncesija prestaje:

- o ispunjenjem zakonskih uvjeta,

- o raskidom Ugovora zbog javnog interesa,

- o sporazumnim raskidom Ugovora,

- o jednostranim raskidom Ugovora,

- o pravomoćnošću sudske odluke kojom se Ugovor utvrđuje ništavim ili se poništava,

- o ukidanjem, poništavanjem ili oglašavanjem ništavom ove Odluke u razdoblju nakon sklapanja Ugovora i u drugim slučajevima u kojima bi prestala postojati pravna osnova na temelju koje je sklopljen Ugovor,

- o u svim ostalim slučajevima određenim ovom Odlukom i važećim zakonima.

Članak 17.

Davatelj koncesije može oduzeti koncesiju:

- o ako Odabrani ponuditelj ne poštuje zakonske i podzakonske akte kojima se uređuje pomorsko dobro ili uvjete koncesije određene ovom Odlukom i Ugovorom,

- o ako Odabrani ponuditelj ne iskorištava koncesiju ili je iskorištava za svrhe za koje mu nije dana ili preko mjere određene Ugovorom,

- o ako Odabrani ponuditelj bez odobrenja izvrši na pomorskom dobru, koji je predmet Ugovora, radnje koje nisu predviđene Ugovorom ili su u suprotnosti s odobrenom koncesijom,

- o ako Odabrani ponuditelj ne plaća koncesijsku naknadu na način i u rokovima određenim Ugovorom,

- o u drugim slučajevima predviđenim zakonima i podzakonskim aktima.

Članak 18.

Davatelj koncesije može jednostrano raskinuti Ugovor u slijedećim slučajevima:

o ako Odabrani ponuditelj nije platio naknadu za koncesiju više od dva puta uzastopno ili općenito neuredno plaća naknadu za koncesiju,

o ako Odabrani ponuditelj ne provodi mjere i radnje nužne radi zaštite pomorskog dobra,

o ako se ne izvrše ulaganja predviđena u Studiji,

o ako ne izvrši investicijska ulaganja sukladno odredbama Ugovora,

o ako Odabrani ponuditelj bez odobrenja Davatelja koncesije izvrši na pomorskom dobru radnje koje nisu predmetom koncesije ili su u suprotnosti s odobrenom koncesijom,

o ako je Odabrani ponuditelj naveo netočne podatke u ponudi temeljem kojih se utvrđivalo ispunjenje uvjeta sposobnosti određenih u Dokumentaciji za nadmetanje,

o ako Odabrani ponuditelj svojom krivnjom ne započne s provedbom Ugovora ili njegovog dijela u ugovorenom roku,

o ako Odabrani ponuditelj obavlja i druge radnje u suprotnosti s Ugovorom ili propušta obaviti dužne radnje utvrđene Ugovorom,

o ako je Odabrani ponuditelj prenio na treću osobu svoja prava iz Ugovora suprotno odredbama ZOK-a,

o ako Odabrani ponuditelj ne dostavi novi odgovarajući instrument kojeg Davatelj koncesije zatraži na temelju članka 55. ZOK-a,

o u drugim slučajevima u skladu s odredbama Ugovora, Zakona o obveznim odnosima i zakona kojim se uređuje pomorsko dobro.

Prije oduzimanja koncesije i jednostranog raskida Ugovora, Davatelj koncesije će prethodno pisanim putem upozoriti Odabranog ponuditelja o takvoj svojoj namjeri te odrediti rok od 30 dana za otklanjanje razloga za oduzimanje ili raskid Ugovora i za izjašnjavanje o tim razlozima.

Ukoliko Odabrani ponuditelj ne otkloni razloge za oduzimanje ili raskid Ugovora u roku iz stavka 2. ovog članka Davatelj koncesije može raskinuti Ugovor.

U slučaju jednostranog raskida Ugovora od strane Davatelja koncesije, Davatelj koncesije ima pravo na naknadu štete koju mu je prouzročio Odabrani ponuditelj u skladu s općim odredbama obveznog prava.

U slučaju raskida Ugovora iz razloga utvrđenih stavkom 1. ovog članka Odabrani ponuditelj nema pravo na naknadu zbog raskida Ugovora.

Članak 19.

Prestankom koncesije prestaju sva prava Odabranog ponuditelja stečena Ugovorom te je Odabrani ponuditelj dužan napustiti pomorsko dobro i predati ga slobodnog od stvari i osoba predstavniku Davatelja koncesije.

Članak 20.

Povjerenstvo iz članka 7. Uredbe o postupku davanja koncesije na pomorskom dobru („Narodne novine“ broj 23/04, 101/04, 39/06, 63/08, 125/10, 102/11, 83/12 i 10/17) prati provedbu izvršavanja ove Odluke i Ugovora i redovito izvještava Davatelja koncesije o uočenim nepravilnostima.

Upravni nadzor nad provedbom ove Odluke i Ugovora provode ovlašteni državni službenici ministarstva sukladno Zakonu o sustavu državne uprave.

Inspeksijski nadzor nad provedbom ove Odluke i Ugovora obavljaju inspektori pomorskog dobra ministarstva i inspektori lučke kapetanije.

Članak 21.

Na temelju ove Odluke, a nakon proteka roka mirovanja, sklopit će se Ugovor kojim će se detaljno urediti ovlaštenja Davatelja koncesije, te prava i obveze Odabranog ponuditelja.

Nadležno upravno tijelo će u ime Davatelja koncesije Odabranom ponuditelju ponuditi potpisivanje Ugovora.

Ako Odabrani ponuditelj u roku od 60 dana od dana izvršnosti ove Odluke, ne potpiše Ugovor, gubi sva prava određena ovom Odlukom.

Za Davatelja koncesije Ugovor potpisuje Župan Primorsko-goranske županije.

Članak 22.

Ova Odluka stupa na snagu prvog dana od dana objave u „Službenim novinama Primorsko-goranske županije“.

Obrazloženje

Na sjednici održanoj dana 17. ožujka 2022. godine Županijska skupština Primorsko – goranske županije donijela je Odluku o namjeri davanja koncesije na pomorskom dobru za gospodarsko korištenje plaže ispred turističkog naselja Bučanje u Nerezinama, Grad Mali Lošinj („Službene novine“ broj 8/22), temeljem koje je u „Elektroničkom oglasniku javne nabave Republike Hrvatske“ (dalje u tekstu: EOJN) objavljena Obavijest o namjeri davanja koncesije broj: 2022/S 01K-0012218 od 28. ožujka 2022. godine.

Na temelju članka 33. i 34. ZOK-a Stručno povjerenstvo za koncesije na pomorskom dobru u Primorsko-goranskoj županiji (dalje u tekstu: Povjerenstvo) je dana 27. travnja 2022. godine provelo postupak otvaranja Ponuda te je utvrđeno da je pristigla samo jedna ponuda ponuditelja PSK d.o.o. iz Nerezina, Mali Lošinj.

Povjerenstvo je dana 4. svibnja 2022. godine izvršilo pregled i ocjenu pristigle Ponude, te je ocijenilo da je ponuditelj PSK d.o.o. dostavio Ponudu u obliku i na način sukladno Dokumentaciji za nadmetanje, te da Ponuda udovoljava svim formalno pravnim uvjetima natječaja.

Obzirom da je pristigla samo jedna ponuda nije se pristupilo izračunu koeficijentata kao kada se radi o slučaju da su ponudu dostavila dva ili više ponuditelja kada se najpovoljniji ponuditelj bira se sukladno članku 21. Uredbe o postupku davanja koncesije na pomorskom dobru („Narodne novine“ broj 23/04, 101/04, 39/06, 63/08, 125/10, 102/11, 83/12 i 10/17).

Povjerenstvo je dana 17. svibnja 2022. godine utvrdilo Prijedlog odluke o davanju koncesije na pomorskom dobru za gospodarsko korištenje plaže ispred turističkog naselja Bučanje u Nerezinama, Grad Mali Lošinj, kojim je Županijskoj skupštini Primorsko-goranske županije za Odabranog ponuditelja predloženo trgovačko društvo PSK d.o.o.

Člankom 36. ZOK-a propisano je da odluku o davanju koncesije, nakon što Povjerenstvo pregleda i ocjeni ponude, donosi Davatelj koncesije.

Člankom 20. stavkom 2. Zakona o pomorskom dobru i morskim lukama („Narodne novine“ broj 158/03, 100/04, 141/06, 38/09, 123/11, 56/16 i 98/19) propisano je da koncesiju za gospodarsko korištenje pomorskog dobra, te za korištenje ili gradnju građevina od važnosti za županiju daje županijska skupština na rok do najviše 20 godina, a da prethodni postupak provodi nadležno upravno tijelo u županiji.

Člankom 26. Zakona o pomorskom dobru i morskim lukama propisano je da odluku o davanju koncesije, nakon što Povjerenstvo pregleda i ocjeni ponude i utvrdi prijedlog odluke, donosi Davatelj koncesije.

Po stupanju na snagu ove Odluke i protekom roka mirovanja Odabranom ponuditelju ponudit će se na potpisivanje Ugovor.

UPUTA O PRAVNOM LIJEKU:

Protiv ove Odluke može se izjaviti žalba u roku od 15 (petnaest) dana od dana njena primitka.

Žalba se podnosi u pisanom obliku Davatelju koncesije koji je prosljeđuje tijelu nadležnom za rješavanje o žalbi sukladno zakonskim odredbama.

KLASA: 024-04/22-01/4

UR.BROJ: 2170-01-01/5-22-44

Rijeka, 9. lipnja 2022.

PRIMORSKO-GORANSKA ŽUPANIJA
Županijska skupština

Predsjednik

Marko Boras Mandić, v. r.

148.

Na temelju članka 79. stavka 7.- 9. i članka 81. stavka 3. Zakona o lokalnim izborima („Narodne novine“ broj 144/12, 121/16, 98/19, 42/20, 144/20 i 37/21), članka 32. stavka 5. i 6. Statuta Primorsko-goranske županije („Službene novine“ broj 23/09, 9/13, 25/13-pročišćeni tekst, 5/18, 8/18-pročišćeni tekst, 2/20 i 4/21), članka 18. stavka 2. i 3., članka 50. stavka 1. i članka 84. Poslovnika Županijske skupštine Primorsko-goranske županije („Službene novine“ broj 26/09, 16/13, 25/13-pročišćeni tekst i 4/21), Županijska skupština Primorsko-goranske županije na 10. sjednici od 9. lipnja 2022. godine, donijela je

ODLUKU

o utvrđivanju dana početka mirovanja mandata člana Županijske skupštine i početku obnašanja dužnosti zamjenika člana Županijske skupštine

I.

Utvrđuje se da s danom 25. svibnja 2022. godine temeljem stavljanja mandata u mirovanje iz osobnih razloga počinje mirovanje mandata članu Županijske skupštine Viktoru Ivanišu, te da s istim danom dužnost zamjenika člana Županijske skupštine počinje obnašati Robert Marčelja.

II.

Ova Odluka objavit će se u „Službenim novinama Primorsko-goranske županije“.

KLASA: 024-04/22-01/4

UR.BROJ: 2170-01-01/5-22-47

Rijeka, 9. lipnja 2022.

PRIMORSKO-GORANSKA ŽUPANIJA
Županijska skupština

Predsjednik

Marko Boras Mandić, v. r.

149.

Na temelju članka 109. stavka 3. Zakona o prostornom uređenju („Narodne novine“ broj 153/13, 65/17, 114/18, 39/19 i 98/19), članka 28. točke 3. Statuta Primorsko-goranske županije („Službene novine“ broj 23/09, 9/13, 25/13- pročišćeni tekst, 5/18, 8/18 – pročišćeni tekst, 2/20 i 4/21) i članka 84. Poslovnika Županijske skupštine Primorsko-goranske županije („Službene novine“ broj 26/09, 16/13, 25/13 - pročišćeni tekst i 4/21), po prethodno pribavljenoj suglasnosti Ministarstva graditeljstva i prostornoga uređenja (Klasa: 350-02/22-09/1, Urbroj: 531-06-01-02/01-22-4 od 23. svibnja 2022. godine), Županijska skupština Primorsko-goranske županije na 10. sjednici održanoj 9. lipnja 2022. godine, donijela je

O D L U K U

O II. IZMJENAMA I DOPUNAMA ODLUKE O DONOŠENJU PROSTORNOG PLANA PRIMORSKO-GORANSKE ŽUPANIJE

Članak

Donosi se Odluka o II. izmjenama i dopunama Odluke o donošenju Prostornog plana Primorsko-goranske županije („Službene novine“ broj 32/13, 7/17 – ispravak, 41/18 i 4/19 – pročišćeni tekst odredbi za provođenje).

II. izmjene i dopune Prostornog plana Primorsko-goranske županije (u daljnjem tekstu: Izmjene i dopune plana) iz stavka 1. ovog članka izradila je Javna ustanova Zavod za prostorno uređenje Primorsko-goranske županije.

Članak

Elaborat „II. izmjene i dopune Prostornog plana Primorsko-goranske županije“ sastavni je dio ove Odluke i sastoji se od:

- Izmjena i dopuna odredbi za provođenje Prostornog plana Primorsko-goranske županije
- Grafičkog dijela - kartografskog prikaza br. 1. Korištenje i namjena površina
- Izmjena i dopuna obrazloženja Prostornog plana Primorsko-goranske županije.

Članak

U članku 19. točki 2.1.5.1., podtočki 1.b podstavak 3. mijenja se i glasi:

„brodogradilišne luke:

- Proizvodna zona Rijeka (Grad Rijeka),
- Martinšćica (Općina Kostrena),
- Cres,
- Mali Lošinj i
- Kraljevica.“

U točki 2.1.5.3., točki 4. podstavak b) mijenja se i glasi:

- a) Naftovodi i produktovodi:
 - magistralni naftovod za međunarodni transport: Omišalj – Sisak,
 - magistralni naftovod: Omišalj – Urinj.
 - produktovod Omišalj – Sisak - Slavonski Brod-Vinkovci-granica R. Srbije
 - produktovod: Omišalj – Urinj.“

Članak

U članku 24. stavku 1. podstavku 4. riječi: „s programima supstitucije ili komplementarnosti za brodogradnju“ brišu se.

Članak 5.

U članku 63. stavku 6. broj „66“ zamjenjuje se brojem „64“, a broj „67“ zamjenjuju se brojem „65“.

Članak 6.

U članku 64. u tablici 10. redak koji glasi:

17. Kraljevica	5	25
----------------	---	----

zamjenjuje se retkom koji glasi:

17. Kraljevica	15	25
----------------	----	----

Članak 7.

U članku 147. u tablici 21. u 8. retku iza riječi „Privlaka“ brišu se zagrada i riječi: „2 bazena“.

Članak 8.

U članku 151. stavku 4. podstavku 3. briše se slovo „i“ i stavlja zarez, te se na kraju podstavka 4. briše točka i dodaje slovo „i“, a iza podstavka 4. dodaje se novi podstavak 5. koji glasi „brodogradilišna luka – Grad Kraljevica“.

Članak 9.

Članak 226. mijenja se i glasi:

„Pod sustavom naftovoda podrazumijeva se sustav Jadranskog naftovoda kojeg čini:

- prihvatno-otpremn terminal za naftu i naftne derivate u Omišlju i
- cjevovodni sustav za transport nafte i naftnih derivata prema rafinerijama u regiji.

Terminal za naftu i naftne derivate u Omišlju sastoji se od:

- tankerskih priveza sa istakačkim rukama,
- sustava za prihvat, skladištenje i otpremu sirove nafte i
- sustava za prihvat, skladištenje i otpremu naftnih derivata.

Ovim se Planom na terminalu u Omišlju, uz postojeće skladišne kapacitete, planira izgradnja novih spremnika za skladištenje nafte i naftnih derivata u funkciji osiguranja državnih obveznih rezervi i to:

- spremnika za naftu s pripadajućom infrastrukturom, nazivnog volumena 80.000 m³, ukupno 640.000 m³, čime će se kapaciteti na terminalu povećati na 2,04 mil. m³.
- spremnika za naftne derivate, uz izgradnju spremnika za biogorivo, punilišta za kamionske cisterne, postrojenja za

obradu para ugljikovodika i plinospreme i druge pripadajuće infrastrukture, ukupnog kapaciteta do 220.000 m³.

Na terminalu se, uz dva postojeća, planira izgradnja dodatna dva tankerska priveza.

Cjevovodni sustav za transport nafte i naftnih derivata čine:

- magistralni naftovod za međunarodni transport Omišalj-Sisak, sa podmorskom dionicom otok Krk – kopno,
- magistralni naftovod Omišalj-Urinj,
- produktovod Omišalj-Sisak-Slavonski Brod-Vinkovci - granica R. Srbije i
- produktovod Omišalj-Urinj.

Magistralni naftovod za međunarodni transport Omišalj-Sisak će se dograditi do projektiranog kapaciteta od 34 milijuna tona nafte godišnje, uz omogućavanje reverzibilnog transporta nafte.

Magistralni naftovodi mogu se modernizirati pretvaranjem u reverzibilne sustave s 1 ili 2 cijevi, zamjenom pumpi ili drugim optimalnim tehnološkim rješenjima.

Produktovodi za transport naftnih derivata mogu se planirati za reverzibilni transport, a smještaju se uz postojeće naftovode.“

Članak 10.

U članku 412. stavku 3. točki 9. mijenja se grafički prilog.

Članak 11.

Izmjene i dopune plana izrađene su u šest izvornika ovjerenih pečatom Županijske skupštine Primorsko-goranske županije i potpisom predsjednika Županijske skupštine Primorsko-goranske županije.

Izvornici Izmjena i dopuna plana čuvaju se u pismohrani Primorsko-goranske županije (1 izvornik), Upravnom odjelu za prostorno uređenje, graditeljstvo i zaštitu okoliša (2 izvornika), Javnoj ustanovi „Zavod za prostorno uređenje Primorsko-goranske županije“ (2 izvornika) i Ministarstvu prostornog uređenja, graditeljstva i državne imovine (1 izvornik).

Članak 12.

Ova Odluka stupa na snagu osmoga dana od dana objave u „Službenim novinama Primorsko-goranske županije“.

KLASA: 024-04/22-01/4

UR.BROJ: 2170-01-01/5-22-49

Rijeka, 9. lipnja 2022.

PRIMORSKO-GORANSKA ŽUPANIJA
Županijska skupština

Predsjednik

Marko Boras Mandić, v. r.