



140.

# Županija

Na temelju članka 110. stavka 2. Zakona o proračunu ("Narodne novine" broj 87/08, 136/12 i 15/15), članka 16. stavka 3. Pravilnika o polugodišnjem i godišnjem izvještaju o izvršavanju proračuna ("Narodne novine" broj 24/13 i 102/17), članka 28. točke 7. Statuta Primorsko-goranske županije ("Službene novine" broj 23/09, 9/13, 25/13-pročišćeni tekst, 5/18 i 8/18-pročišćeni tekst) i članka 84. Poslovnika Županijske skupštine Primorsko-goranske županije ("Službene novine" broj 26/09, 16/13 i 25/13-pročišćeni tekst), Županijska skupština Primorsko-goranske županije na 22. sjednici od 12. rujna 2019. godine donijela je

## POLUGODIŠNJI IZVJEŠTAJ O IZVRŠENJU PRORAČUNA PRIMORSKO-GORANSKE ŽUPANIJE ZA 2019. GODINU

### I. OPĆI DIO

#### Članak 1.

Proračun Primorsko-goranske županije za 2019. godinu ostvaren je u prvom polugodištu 2019. godine kako slijedi:

#### A. RAČUN PRIHODA I RASHODA

Naziv	Izvršenje 1.-6.2018.	Izvorni plan 2019.	Tekući plan 2019.	Izvršenje 1.-6.2019.	Indeks Izvršenje 2019. / Izvršenje 2018.	Indeks Izvršenje 2019. / Tekući plan 2019.
PRIHODI POSLOVANJA	382.614.808,42	892.590.528,18	892.590.528,18	423.378.488,37	110,65%	47,43%
PRIHODI OD PRODAJE NEFINANCIJSKE IMOVINE	992.459,70	1.195.393,40	1.195.393,40	1.082.565,97	109,08%	90,56%
<b>UKUPNO PRIHODI</b>	<b>383.607.268,12</b>	<b>893.785.921,58</b>	<b>893.785.921,58</b>	<b>424.461.054,34</b>	<b>110,65%</b>	<b>47,49%</b>
RASHODI POSLOVANJA	337.619.093,70	829.843.145,95	829.843.145,95	357.921.951,14	106,01%	43,13%
RASHODI ZA NABAVU NEFINANCIJSKE IMOVINE	27.667.848,43	113.691.785,93	113.691.785,93	29.644.609,46	107,14%	26,07%
<b>UKUPNO RASHODI</b>	<b>365.286.942,13</b>	<b>943.534.931,88</b>	<b>943.534.931,88</b>	<b>387.566.560,60</b>	<b>106,10%</b>	<b>41,08%</b>
<b>RAZLIKA – VIŠAK / MANJAK</b>	<b>18.320.325,99</b>	<b>-49.749.010,30</b>	<b>-49.749.010,30</b>	<b>36.894.493,74</b>	<b>201,39%</b>	<b>-</b>

#### B. RAČUN ZADUŽIVANJA / FINANCIRANJA

PRIMICI OD FINANCIJSKE IMOVINE I ZADUŽIVANJA	289.321,34	19.119.923,00	19.119.923,00	2.412.928,89	834,00%	12,62%
IZDACI ZA FINANCIJSKU IMOVINU I OTPLATE ZAJMOVA	1.667.674,64	10.665.068,12	10.665.068,12	5.406.849,06	324,21%	50,70%
<b>NETO ZADUŽIVANJE / FINANCIRANJE</b>	<b>-1.378.353,30</b>	<b>8.454.854,88</b>	<b>8.454.854,88</b>	<b>-2.993.920,17</b>	<b>-</b>	<b>-</b>

#### C. RASPOLOŽIVA SREDSTVA IZ PRETHODNIH GODINA (VIŠAK PRIHODA I REZERVIRANJA)

<b>RASPOLOŽIVA SREDSTVA IZ PRETHODNIH GODINA</b>	<b>21.454.848,48</b>	<b>19.119.877,88</b>	<b>19.119.877,88</b>	<b>19.119.877,88</b>	<b>89,12%</b>	<b>100,00%</b>
RASPOLOŽIVA SREDSTVA IZ PRETHODNIH GODINA (PRORAČUNSKI KORISNICI)	26.397.538,43	23.775.375,24	23.775.375,24	23.775.375,24	90,07%	100,00%
MANJAK SREDSTAVA IZ PRETHODNIH GODINA (PRORAČUNSKI KORISNICI)	624.474,23	1.601.097,70	1.601.097,70	1.601.097,70	256,39%	100,00%

<b>VIŠAK / MANJAK + RASP. SRED. IZ PRETH. GODINA + NETO</b>	<b>64.169.885,37</b>	<b>0,00</b>	<b>0,00</b>	<b>75.194.728,99</b>	<b>117,18%</b>	<b>-</b>
<b>OD ČEGA VIŠAK/MANJAK PRORAČUNA</b>	<b>54.026.028,18</b>	<b>0,00</b>	<b>0,00</b>	<b>65.035.045,18</b>	<b>120,38%</b>	<b>-</b>
<b>OD ČEGA VIŠAK/MANJAK PRORAČUNSKIH KORISNIKA</b>	<b>10.143.857,19</b>	<b>0,00</b>	<b>0,00</b>	<b>10.159.683,81</b>	<b>100,16%</b>	<b>-</b>

#### Članak 2.

Izvršenje prihoda i rashoda te primitaka i izdataka po ekonomskoj klasifikaciji i izvorima financiranja i rashoda prema funkcionalnoj klasifikaciji utvrđenih u Računu prihoda i rashoda i Računu financiranja za prvo polugodište 2019. godine, te izvršenje rashoda po nositeljima i korisnicima u Posebnom dijelu Proračuna iskazano prema organizacijskoj i programskoj klasifikaciji sastavni je dio Polugodišnjeg izvještaja.

#### Članak 3.

Polugodišnji izvještaj o izvršenju Proračuna Primorsko-goranske županije za 2019. godinu objavljuje se na internetskim stranicama Primorsko-goranske županije.

Opći i posebni dio Polugodišnjeg izvještaja o izvršenju Proračuna Primorsko-goranske županije za 2019. godinu objavljuje se u "Službenim novinama"

KLASA: 021-04/19-01/5  
URBROJ: 2170/1-01-01/5-19-8  
Rijeka, 12. rujna 2019.

PRIMORSKO-GORANSKA ŽUPANIJA  
Županijska skupština

Predsjednik  
Erik Fabijanić

## A. RAČUN PRIHODA I RASHODA - Prihodi i rashodi prema ekonomskoj klasifikaciji

Oznaka	Izvršenje 1.-6.		Izvorni plan 2019. (2.)	Tekući plan 2019. (3.)	Izvršenje 1.-6.		Indeks 4./1.	Indeks 4./3.
	2018. (1.)	2019. (4.)			2019. (4.)	(5.)		
<b>6 Prihodi poslovanja</b>	<b>382.614.808,42</b>	<b>892.590.528,18</b>	<b>892.590.528,18</b>	<b>423.378.488,37</b>	<b>110,65</b>	<b>47,43</b>		
<b>611 Prihodi od poreza</b>	<b>113.042.815,12</b>	<b>231.167.000,00</b>	<b>231.167.000,00</b>	<b>122.580.438,10</b>	<b>108,44</b>	<b>53,03</b>		
6111 Porez i prirez na dohodak od nesamostalnog rada	83.851.329,64	210.237.000,00	210.237.000,00	112.016.380,31	108,58	53,28		
61112 Porez i prirez na dohodak od samostalnih djelatnosti	3.535.713,15			91.743.996,04	109,41			
61113 Porez i prirez na dohodak od imovine i imovinskih prava	4.283.597,23			3.640.331,35	102,96			
61114 Porez i prirez na dohodak od kapitala	8.864.493,76			4.536.624,87	105,91			
61115 Porez i prirez na dohodak po godišnjoj prijavi	2.502.582,64			9.376.751,92	105,78			
61116 Porez i prirez na dohodak utvrđen u postupku nadzora za prethodne godine	127.176,76			2.687.155,52	107,38			
		31.520,61			24,78			
<b>613 Porezi na imovinu</b>	<b>306.773,75</b>	<b>500.000,00</b>	<b>500.000,00</b>	<b>285.083,41</b>	<b>92,93</b>	<b>57,02</b>		
6132 Porez na nasljedstva i darove	306.773,75			285.083,41	92,93			
<b>614 Porezi na robu i usluge</b>	<b>9.571.148,19</b>	<b>20.430.000,00</b>	<b>20.430.000,00</b>	<b>10.278.974,38</b>	<b>107,40</b>	<b>50,31</b>		
6145 Porezi na korištenje dobara ili izvođenje aktivnosti	9.452.150,19			10.189.051,88	107,80			
6147 Porez na dobitke od igara na sreću i ostali porezi od igara na sreću	118.998,00			89.922,50	75,57			
<b>63 Pomoći iz inozemstva i od subjekata unutar optćeg proračuna</b>	<b>50.755.408,44</b>	<b>180.614.504,32</b>	<b>180.614.504,32</b>	<b>70.051.247,64</b>	<b>138,02</b>	<b>38,78</b>		
<b>632 Pomoći od međunarodnih organizacija te institucija i tijela EU</b>	<b>1.085.067,33</b>	<b>10.784.622,85</b>	<b>10.784.622,85</b>	<b>8.755.411,06</b>	<b>806,90</b>	<b>81,18</b>		
6321 Tekuće pomoći od međunarodnih organizacija	321.498,29			291.427,72	90,65			
6322 Kapitalne pomoći od međunarodnih organizacija	0,00			777.469,17	-			
6323 Tekuće pomoći od institucija i tijela EU	763.569,04			7.686.514,17	1.006,66			
<b>633 Pomoći proračunu iz drugih proračuna</b>	<b>9.691.770,45</b>	<b>17.360.308,12</b>	<b>17.360.308,12</b>	<b>9.151.497,82</b>	<b>94,43</b>	<b>52,72</b>		
6331 Tekuće pomoći proračunu iz drugih proračuna	9.420.409,20			5.563.023,96	59,05			
6332 Kapitalne pomoći proračunu iz drugih proračuna	271.361,25			3.588.473,86	1.322,40			
<b>634 Pomoći od izvanproračunskih korisnika</b>	<b>246.553,08</b>	<b>255.516,47</b>	<b>255.516,47</b>	<b>68.473,63</b>	<b>27,77</b>	<b>26,80</b>		
6341 Tekuće pomoći od izvanproračunskih korisnika	246.553,08			68.473,63	27,77			
<b>635 Pomoći izravanja za decentralizirane funkcije</b>	<b>22.236.513,09</b>	<b>58.551.451,00</b>	<b>58.551.451,00</b>	<b>21.199.097,97</b>	<b>95,33</b>	<b>36,21</b>		
6351 Tekuće pomoći izravanja za decentralizirane funkcije	21.604.745,00			21.199.097,97	98,12			
6352 Kapitalne pomoći izravanja za decentralizirane funkcije	631.768,09			0,00	0,00			
<b>636 Pomoći proračunskim korisnicima iz proračuna koji im nije nadležan</b>	<b>12.116.072,41</b>	<b>30.750.004,83</b>	<b>30.750.004,83</b>	<b>16.326.802,74</b>	<b>134,75</b>	<b>53,10</b>		
6361 Tekuće pomoći proračunskim korisnicima iz proračuna koji im nije nadležan	11.817.698,88			15.530.555,60	131,42			

Oznaka	Izvršenje 1.-6. 2018. (1.)	Izvorni plan 2019. (2.)	Tekuci plan 2019. (3.)	Izvršenje 1.-6. 2019. (4.)	Indeks 4./1. (5.)	Indeks 4./3. (6.)
6362 Kapitalne pomoći proračunskim korisnicima iz proračuna koji im nije nadležan	298.373,53			796.247,14	266,86	
<b>638 Pomoći temeljem prijenosa EU sredstava</b>	<b>5.302.408,05</b>	<b>59.626.618,59</b>	<b>59.626.618,59</b>	<b>13.465.055,66</b>	<b>253,94</b>	<b>22,58</b>
6381 Tekuće pomoći temeljem prijenosa EU sredstava	5.239.325,48			7.505.988,03	143,26	
6382 Kapitalne pomoći temeljem prijenosa EU sredstava	63.082,57			5.959.067,63	9.446,46	
<b>639 Prijenosi između proračunskih korisnika istog proračuna</b>	<b>77.024,03</b>	<b>3.285.982,46</b>	<b>3.285.982,46</b>	<b>1.084.908,76</b>	<b>1.408,53</b>	<b>33,02</b>
6391 Tekući prijenosi između proračunskih korisnika istog proračuna	0,00			23.125,60	-	
6393 Tekući prijenosi između proračunskih korisnika istog proračuna temeljem prijenosa EU sredstava	70.100,58			896.249,08	1.278,52	
6394 Kapitalni prijenosi između proračunskih korisnika istog proračuna temeljem prijenosa EU sredstava	6.923,45			165.534,08	2.390,92	
<b>641 Prihodi od imovine</b>	<b>7.896.766,06</b>	<b>22.077.461,17</b>	<b>22.077.461,17</b>	<b>9.732.037,02</b>	<b>123,24</b>	<b>44,08</b>
<b>641 Prihodi od financijske imovine</b>	<b>1.005.960,01</b>	<b>2.353.740,37</b>	<b>2.353.740,37</b>	<b>1.570.067,46</b>	<b>156,08</b>	<b>66,71</b>
6413 Kamate na oročena sredstva i depozite po viđenju	279.344,72			228.381,26	81,76	
6414 Prihodi od zateznih kamata	807,55			398.127,91	49.300,71	
6415 Prihodi od pozitivnih tečajnih razlika i razlika zbog primjene valutne klauzule	13.304,03			23.285,46	175,03	
6416 Prihodi od dividendi	425,32			198.583,79	46.690,44	
6417 Prihodi iz dobiti trgovačkih društava, kreditnih i ostalih financijskih institucija po posebnim propisima	704.850,00			704.850,00	100,00	
6419 Ostali prihodi od financijske imovine	7.228,39			16.839,04	232,96	
<b>642 Prihodi od nefinancijske imovine</b>	<b>6.890.806,05</b>	<b>19.723.720,80</b>	<b>19.723.720,80</b>	<b>8.125.383,40</b>	<b>117,92</b>	<b>41,20</b>
6421 Naknade za koncesije	5.357.671,41			6.915.835,10	129,08	
6422 Prihodi od zakupa i iznajmljivanja imovine	93.268,26			56.098,60	60,15	
6423 Naknada za korištenje nefinancijske imovine	759.868,38			326.981,49	43,03	
6429 Ostali prihodi od nefinancijske imovine	679.998,00			826.468,21	121,54	
<b>643 Prihodi od kamata na dane zajmove</b>	<b>0,00</b>	<b>0,00</b>	<b>0,00</b>	<b>36.586,16</b>	-	-
6436 Prihodi od kamata na dane zajmove trgovačkim društvima i obrtnicima izvan javnog sektora	0,00			36.586,16	-	-
<b>65 Prihodi od upravnih i administrativnih pristojbi, pristojbi po posebnim propisima i naknada</b>	<b>45.567.689,92</b>	<b>90.883.017,39</b>	<b>90.883.017,39</b>	<b>45.681.185,79</b>	<b>100,25</b>	<b>50,26</b>
<b>651 Upravne i administrativne pristojbe</b>	<b>3.594.281,81</b>	<b>5.885.000,00</b>	<b>5.885.000,00</b>	<b>3.468.451,31</b>	<b>96,50</b>	<b>58,94</b>
6512 Županijske, gradske i općinske pristojbe i naknade	1.672.677,48			1.691.891,02	101,15	
6513 Ostale upravne pristojbe i naknade	1.921.604,33			1.776.560,29	92,45	
<b>652 Prihodi po posebnim propisima</b>	<b>41.973.408,11</b>	<b>84.998.017,39</b>	<b>84.998.017,39</b>	<b>42.212.734,48</b>	<b>100,57</b>	<b>49,66</b>

Oznaka	Izvršenje 1.-6. 2018. (1.)	Izvorni plan 2019. (2.)	Tekući plan 2019. (3.)	Izvršenje 1.-6. 2019. (4.)	Indeks 4./1. (5.)	Indeks 4./3. (6.)
6526 Ostali nespomenuti prihodi	41.973.408,11			42.212.734,48	100,57	
<b>66 Prihodi od prodaje proizvoda i robe te pruženih usluga i prihodi od donacija</b>	<b>32.828.372,59</b>	<b>79.904.611,51</b>	<b>79.904.611,51</b>	<b>31.827.824,48</b>	<b>96,95</b>	<b>39,83</b>
661 Prihodi od prodaje proizvoda i robe te pruženih usluga	29.074.543,94	77.027.073,47	77.027.073,47	30.612.837,93	105,29	39,74
6614 Prihodi od prodaje proizvoda i robe	88.477,40			60.155,20	67,99	
6615 Prihodi od pruženih usluga	28.986.066,54			30.552.682,73	105,40	
663 Donacije od pravnih i fizičkih osoba izvan općeg proračuna	3.753.828,65	2.877.538,04	2.877.538,04	1.214.986,55	32,37	42,22
6631 Tekuće donacije	1.362.473,34			1.127.532,62	82,76	
6632 Kapitalne donacije	2.391.355,31			87.453,93	3,66	
<b>67 Prihodi iz nadležnog proračuna i od HZZO-a temeljem ugovornih obveza</b>	<b>132.068.162,87</b>	<b>287.263.360,84</b>	<b>287.263.360,84</b>	<b>142.643.270,43</b>	<b>108,01</b>	<b>49,66</b>
673 Prihodi od HZZO-a na temelju ugovornih obveza	132.068.162,87	287.263.360,84	287.263.360,84	142.643.270,43	108,01	49,66
6731 Prihodi od HZZO-a na temelju ugovornih obveza	132.068.162,87			142.643.270,43	108,01	
68 Kazne, upravne mjere i ostali prihodi	455.593,42	680.572,95	680.572,95	862.484,91	189,31	126,73
683 Ostali prihodi	455.593,42	680.572,95	680.572,95	862.484,91	189,31	126,73
6831 Ostali prihodi	455.593,42			862.484,91	189,31	
7 Prihodi od prodaje nefinancijske imovine	992.459,70	1.195.393,40	1.195.393,40	1.082.565,97	109,08	90,56
71 Prihodi od prodaje neproizvedene dugotrajne imovine	74.593,03	4.000,00	4.000,00	24.615,78	33,00	615,39
711 Prihodi od prodaje materijalne imovine - prirodnih bogatstava	74.593,03	4.000,00	4.000,00	24.615,78	33,00	615,39
7111 Zemljište	74.593,03			24.615,78	33,00	
72 Prihodi od prodaje proizvedene dugotrajne imovine	126.116,67	1.191.393,40	1.191.393,40	1.057.950,19	88,87	88,80
721 Prihodi od prodaje građevinskih objekata	74.884,41	1.069.393,40	1.069.393,40	1.022.538,19	1.365,49	95,62
7211 Stambeni objekti	74.884,41			1.022.538,19	1.365,49	
722 Prihodi od prodaje postrojenja i opreme	18.833,00	5.000,00	5.000,00	0,00	0,00	0,00
7223 Oprema za održavanje i zaštitu	708,00			0,00	0,00	0,00
7224 Medicinska i laboratorijska oprema	18.125,00			0,00	0,00	0,00
723 Prihodi od prodaje prijevoznih sredstava	32.399,26	117.000,00	117.000,00	35.412,00	109,30	30,27
7231 Prijevozna sredstva u cestovnom prometu	32.399,26			35.412,00	109,30	
<b>73 Prihodi od prodaje plemenitih metala i ostalih pohranjenih vrijednosti</b>	<b>791.750,00</b>	<b>0,00</b>	<b>0,00</b>	<b>0,00</b>	<b>0,00</b>	<b>0,00</b>
731 Prihodi od prodaje plemenitih metala i ostalih pohranjenih vrijednosti	791.750,00	0,00	0,00	0,00	0,00	0,00
7312 Pohranjene knjige, umjetnička djela i slične vrijednosti	791.750,00			0,00	0,00	0,00
<b>SVEUKUPNO PRIHODI</b>	<b>383.607.268,12</b>	<b>893.785.921,58</b>	<b>893.785.921,58</b>	<b>424.461.054,34</b>	<b>110,65</b>	<b>47,49</b>
<b>3 Rashodi poslovanja</b>	<b>337.619.093,70</b>	<b>829.843.145,95</b>	<b>829.843.145,95</b>	<b>357.921.951,14</b>	<b>106,01</b>	<b>43,13</b>

Oznaka	Izvršenje 1.-6.		Izvorni plan 2019. (2.)	Tekući plan 2019. (3.)	Izvršenje 1.-6.		Indeks 4./1.	Indeks 4./3.
	2018. (1.)	2019. (4.)			2019. (4.)	(5.)		
<b>31 Rashodi za zaposlene</b>	<b>176.639.605,24</b>	<b>387.459.961,70</b>	<b>387.409.961,70</b>	<b>189.061.243,47</b>	<b>107,03</b>	<b>48,80</b>		
<b>311 Plaće (Bruto)</b>	<b>147.546.401,02</b>	<b>323.059.744,09</b>	<b>323.009.744,09</b>	<b>160.732.320,16</b>	<b>108,94</b>	<b>49,76</b>		
3111 Plaće za redovan rad	140.808.056,83			153.910.192,65	109,30			
3112 Plaće u naravi	93.469,66			112.473,17	120,33			
3113 Plaće za prekovremeni rad	2.636.456,14			3.867.071,36	108,75			
3114 Plaće za posebne uvjete rada	4.008.418,39			3.842.582,98	95,86			
<b>312 Ostali rashodi za zaposlene</b>	<b>4.808.224,90</b>	<b>12.868.131,52</b>	<b>12.868.131,52</b>	<b>3.449.687,00</b>	<b>71,75</b>	<b>26,81</b>		
3121 Ostali rashodi za zaposlene	4.808.224,90			3.449.687,00	71,75			
<b>313 Doprinosi na plaće</b>	<b>24.284.979,32</b>	<b>51.532.086,09</b>	<b>51.532.086,09</b>	<b>24.879.236,31</b>	<b>102,45</b>	<b>48,28</b>		
3131 Doprinosi za mirovinsko osiguranje	5.883,11			3.251,22	55,26			
3132 Doprinosi za obvezno zdravstveno osiguranje	21.879.421,59			24.779.577,22	113,26			
3133 Doprinosi za obvezno osiguranje u slučaju nezaposlenosti	2.399.674,62			96.407,87	4,02			
<b>32 Materijalni rashodi</b>	<b>129.284.485,69</b>	<b>315.713.561,85</b>	<b>315.725.061,85</b>	<b>132.581.828,08</b>	<b>102,55</b>	<b>41,99</b>		
<b>321 Naknade troškova zaposlenima</b>	<b>12.077.103,64</b>	<b>26.100.316,12</b>	<b>26.094.316,12</b>	<b>12.780.936,67</b>	<b>105,83</b>	<b>48,98</b>		
3211 Službena putovanja	2.929.444,08			3.090.726,38	105,51			
3212 Naknade za prijevoz, za rad na terenu i odvojeni život	7.853.592,65			8.457.219,86	107,69			
3213 Stručno usavršavanje zaposlenika	1.167.707,37			1.042.276,01	89,26			
3214 Ostale naknade troškova zaposlenima	126.359,54			190.714,42	150,93			
<b>322 Rashodi za materijal i energiju</b>	<b>58.259.052,06</b>	<b>130.382.734,40</b>	<b>130.389.734,40</b>	<b>62.325.873,24</b>	<b>106,98</b>	<b>47,80</b>		
3221 Uredski materijal i ostali materijalni rashodi	5.189.689,35			5.440.717,31	104,84			
3222 Materijal i sirovine	32.034.869,63			34.606.194,99	108,03			
3223 Energija	17.631.819,61			18.501.184,91	104,93			
3224 Materijal i dijelovi za tekuće i investicijsko održavanje	1.881.726,16			1.858.187,37	98,75			
3225 Sitni inventar i auto gume	1.106.433,58			1.378.801,84	124,62			
3227 Službena, radna i zaštitna odjeća i obuća	414.513,73			540.786,82	130,46			
<b>323 Rashodi za usluge</b>	<b>52.421.090,87</b>	<b>143.739.560,59</b>	<b>143.750.060,59</b>	<b>51.156.465,09</b>	<b>97,59</b>	<b>35,59</b>		
3231 Usluge telefona, pošte i prijevoza	7.405.923,08			6.934.612,43	93,64			
3232 Usluge tekućeg i investicijskog održavanja	12.365.401,96			12.252.971,82	99,09			
3233 Usluge promidžbe i informiranja	2.259.697,78			2.234.326,09	98,88			
3234 Komunalne usluge	7.044.878,23			6.772.740,54	96,14			
3235 Zakupnine i najamnine	2.405.857,13			2.452.006,83	101,92			
3236 Zdravstvene i veterinarske usluge	3.059.711,20			2.855.884,92	93,34			
3237 Intelektualne i osobne usluge	9.653.577,23			8.706.163,62	90,19			
3238 Računalne usluge	1.960.121,42			2.544.203,20	129,80			
3239 Ostale usluge	6.265.922,84			6.403.555,64	102,20			

Oznaka	Izvršenje 1.-6. 2018. (1.)		Izvorni plan 2019. (2.)		Tekući plan 2019. (3.)		Izvršenje 1.-6. 2019. (4.)		Indeks 4./1. Indeks 4./3. (5.) (6.)	
<b>324 Naknade troškova osobama izvan radnog odnosa</b>	715.872,70	1.403.294,34	1.403.294,34	1.403.294,34	701.999,50	98,06	50,03			
3241 Naknade troškova osobama izvan radnog odnosa	715.872,70				701.999,50	98,06				
<b>329 Ostali nespomenuti rashodi poslovanja</b>	5.811.366,42	14.087.656,40	14.087.656,40	14.087.656,40	5.616.553,58	96,65	39,87			
3291 Naknade za rad predstavničkih i izvršnih tijela, povjerenstava i slično	1.812.993,41				1.777.174,85	98,02				
3292 Premije osiguranja	1.143.525,32				1.151.303,48	100,68				
3293 Reprerzentacija	951.407,19				853.567,17	89,72				
3294 Članarine i norme	469.511,94				394.471,63	84,02				
3295 Pristojbe i naknade	376.269,61				592.434,94	157,45				
3296 Troškovi sudskih postupaka	35.984,35				66.896,07	185,90				
3299 Ostali nespomenuti rashodi poslovanja	1.021.674,60				780.705,44	76,41				
<b>34 Financijski rashodi</b>	854.051,19	2.104.303,49	2.104.303,49	2.104.303,49	702.560,44	82,26	33,39			
<b>342 Kamate za primljene kredite i zajmove</b>	194.162,91	926.317,00	926.317,00	926.317,00	261.236,52	134,55	28,20			
3423 Kamate za primljene kredite i zajmove od kreditnih i ostalih financijskih institucija izvan javnog sektora	19.029,96				86.011,56	451,98				
3428 Kamate za primljene zajmove od drugih razina vlasti	175.132,95				175.224,96	100,05				
<b>343 Ostali financijski rashodi</b>	659.888,28	1.177.986,49	1.177.986,49	1.177.986,49	441.323,92	66,88	37,46			
3431 Bankarske usluge i usluge platnog prometa	344.421,57				286.393,76	83,15				
3432 Negativne tečajne razlike i razlike zbog primjene valutne klauzule	4.040,55				21.850,16	540,77				
3433 Zatezne kamate	11.057,03				6.194,13	56,02				
3434 Ostali nespomenuti financijski rashodi	300.369,13				126.885,87	42,24				
<b>35 Subvencije</b>	3.560.900,42	10.555.008,11	10.552.408,11	10.552.408,11	3.403.488,03	95,58	32,25			
<b>351 Subvencije trgovačkim društvima u javnom sektoru</b>	2.070.000,00	6.635.475,00	6.635.475,00	6.635.475,00	2.184.500,00	105,53	32,92			
3512 Subvencije trgovačkim društvima u javnom sektoru	2.070.000,00				2.184.500,00	105,53				
<b>352 Subvencije trgovačkim društvima, poljoprivrednicima i obrtnicima izvan javnog sektora</b>	1.490.900,42	3.919.533,11	3.916.933,11	3.916.933,11	1.218.988,03	81,76	31,12			
3521 Subvencije kreditnim i ostalim financijskim institucijama izvan javnog sektora	1.454.312,14				1.120.580,41	77,05				
3522 Subvencije trgovačkim društvima izvan javnog sektora	36.588,28				98.407,62	268,96				
<b>36 Pomoći dane u inozemstvo i unutar općeg proračuna</b>	6.293.677,21	48.375.628,96	48.379.128,96	48.379.128,96	10.882.186,63	172,91	22,49			
<b>361 Pomoći inozemnim vladama</b>	27.498,95	2.826.402,75	2.826.402,75	2.826.402,75	2.554.612,54	9.289,85	90,38			
3611 Tekuće pomoći inozemnim vladama	27.498,95				1.119.936,12	4.072,65				
3612 Kapitalne pomoći inozemnim vladama	0,00				1.434.676,42	-				
<b>363 Pomoći unutar općeg proračuna</b>	4.165.796,31	20.404.057,79	20.399.557,79	20.399.557,79	3.929.640,11	94,33	19,26			
3631 Tekuće pomoći unutar općeg proračuna	2.445.796,31				2.325.675,17	95,09				

Oznaka	Izvršenje 1.-6. 2018. (1.)	Izvorni plan 2019. (2.)	Tekući plan 2019. (3.)	Izvršenje 1.-6. 2019. (4.)	Indeks 4./1. (5.)	Indeks 4./1. Indeks 4./3. (6.)
3632 Kapitalne pomoći unutar općeg proračuna	1.720.000,00			1.603.964,94	93,25	
<b>366 Pomoći proračunskim korisnicima drugih proračuna</b>	<b>1.353.296,85</b>	<b>7.567.554,72</b>	<b>7.575.554,72</b>	<b>2.690.039,62</b>	<b>198,78</b>	<b>35,51</b>
3661 Tekuće pomoći proračunskim korisnicima drugih proračuna	1.353.296,85			2.669.484,90	197,26	
3662 Kapitalne pomoći proračunskim korisnicima drugih proračuna	0,00			20.554,72	-	
<b>368 Pomoći temeljem prijenosa EU sredstava</b>	<b>670.061,07</b>	<b>14.291.699,86</b>	<b>14.291.699,86</b>	<b>622.985,60</b>	<b>92,97</b>	<b>4,36</b>
3681 Tekuće pomoći temeljem prijenosa EU sredstava	0,00			8.093,13	-	
3682 Kapitalne pomoći temeljem prijenosa EU sredstava	670.061,07			614.892,47	91,77	
<b>369 Prijenosi između proračunskih korisnika istog proračuna</b>	<b>77.024,03</b>	<b>3.285.913,84</b>	<b>3.285.913,84</b>	<b>1.084.908,76</b>	<b>1.408,53</b>	<b>33,02</b>
3691 Tekući prijenosi između proračunskih korisnika istog proračuna	14.170,48			23.125,60	163,20	
3692 Kapitalni prijenosi između proračunskih korisnika istog proračuna	0,00			77.943,86	-	
3693 Tekući prijenosi između proračunskih korisnika istog proračuna temeljem prijenosa EU sredstava	55.930,10			896.249,08	1.602,44	
3694 Kapitalni prijenosi između proračunskih korisnika istog proračuna temeljem prijenosa EU sredstava	6.923,45			87.590,22	1.265,12	
<b>37 Naknade građanima i kućanstvima na temelju osiguranja i druge naknade</b>	<b>4.143.094,67</b>	<b>11.435.767,68</b>	<b>11.435.767,68</b>	<b>4.413.046,94</b>	<b>106,52</b>	<b>38,59</b>
<b>372 Ostale naknade građanima i kućanstvima iz proračuna</b>	<b>4.143.094,67</b>	<b>11.435.767,68</b>	<b>11.435.767,68</b>	<b>4.413.046,94</b>	<b>106,52</b>	<b>38,59</b>
3721 Naknade građanima i kućanstvima u novcu	420.680,46			376.916,16	89,60	
3722 Naknade građanima i kućanstvima u naravi	3.722.414,21			4.036.130,78	108,43	
<b>38 Ostali rashodi</b>	<b>16.843.279,28</b>	<b>54.198.914,16</b>	<b>54.236.514,16</b>	<b>16.877.597,55</b>	<b>100,20</b>	<b>31,12</b>
<b>381 Tekuće donacije</b>	<b>12.040.856,43</b>	<b>23.088.714,66</b>	<b>23.123.714,66</b>	<b>12.061.029,10</b>	<b>100,17</b>	<b>52,16</b>
3811 Tekuće donacije u novcu	11.900.651,62			10.835.379,29	91,05	
3812 Tekuće donacije u naravi	22.688,10			1.553,60	6,85	
3813 Tekuće donacije iz EU sredstava	117.516,71			1.224.096,21	1.041,64	
<b>382 Kapitalne donacije</b>	<b>3.970.977,93</b>	<b>8.234.509,44</b>	<b>8.234.509,44</b>	<b>478.562,08</b>	<b>12,05</b>	<b>5,81</b>
3821 Kapitalne donacije neprofitnim organizacijama	3.264.475,00			446.945,90	13,69	
3822 Kapitalne donacije iz EU sredstava	706.502,93			31.616,18	4,48	
<b>383 Kazne, penali i naknade štete</b>	<b>20.638,17</b>	<b>756.000,00</b>	<b>756.000,00</b>	<b>440.874,26</b>	<b>2.136,21</b>	<b>58,32</b>
3831 Naknade šteta pravnim i fizičkim osobama	638,17			436.674,26	68.426,01	
3833 Naknade šteta zaposlenicima	20.000,00			0,00	0,00	
3835 Ostale kazne	0,00			4.200,00	-	
<b>385 Izvanredni rashodi</b>	<b>0,00</b>	<b>1.500.000,00</b>	<b>1.500.000,00</b>	<b>0,00</b>	<b>-</b>	<b>0,00</b>
<b>386 Kapitalne pomoći</b>	<b>810.806,75</b>	<b>20.619.690,06</b>	<b>20.622.290,06</b>	<b>3.897.132,11</b>	<b>480,65</b>	<b>18,90</b>
3861 Kapitalne pomoći kreditnim i ostalim financijskim institucijama te trgovačkim društvima u javnom sektoru	760.806,75			3.072.443,72	403,84	

Oznaka	Izvršenje 1.-6. 2018. (1.)	Izvorni plan 2019. (2.)	Tekući plan 2019. (3.)	Izvršenje 1.-6. 2019. (4.)	Indeks 4./1. (5.)	Indeks 4./3. (6.)
3862 Kapitalne pomoći kreditnim i ostalim financijskim institucijama te trgovačkim društvima izvan javnog sektora	50.000,00			0,00	0,00	0,00
3863 Kapitalne pomoći poljoprivrednicima i obrtnicima	0,00			824.688,39	-	-
<b>4 Rashodi za nabavu nefinancijske imovine</b>	<b>27.667.848,43</b>	<b>113.691.785,93</b>	<b>113.691.785,93</b>	<b>29.644.609,46</b>	<b>107,14</b>	<b>26,07</b>
<b>41 Rashodi za nabavu neproizvedene dugotrajne imovine</b>	<b>1.878.421,04</b>	<b>19.317.823,01</b>	<b>19.317.823,01</b>	<b>5.591.074,00</b>	<b>297,65</b>	<b>28,94</b>
<b>412 Nematerijalna imovina</b>	<b>1.878.421,04</b>	<b>19.317.823,01</b>	<b>19.317.823,01</b>	<b>5.591.074,00</b>	<b>297,65</b>	<b>28,94</b>
4123 Licence	447.693,03			349.773,21	78,13	
4124 Ostala prava	1.430.728,01			5.241.300,79	366,34	
<b>42 Rashodi za nabavu proizvedene dugotrajne imovine</b>	<b>15.841.459,21</b>	<b>50.651.962,53</b>	<b>50.651.962,53</b>	<b>10.536.374,69</b>	<b>66,51</b>	<b>20,80</b>
<b>421 Građevinski objekti</b>	<b>3.905.610,56</b>	<b>2.170.702,22</b>	<b>2.170.702,22</b>	<b>180.375,00</b>	<b>4,62</b>	<b>8,31</b>
4212 Poslovni objekti	3.905.610,56			0,00	0,00	
4214 Ostali građevinski objekti	0,00			180.375,00	-	-
<b>422 Postrojenja i oprema</b>	<b>8.884.645,52</b>	<b>35.221.710,31</b>	<b>35.221.710,31</b>	<b>7.673.954,46</b>	<b>86,37</b>	<b>21,79</b>
4221 Uredska oprema i namještaj	3.312.356,36			2.323.480,26	70,15	
4222 Komunikacijska oprema	99.540,39			138.183,71	138,82	
4223 Oprema za održavanje i zaštitu	279.840,21			279.545,56	99,89	
4224 Medicinska i laboratorijska oprema	2.961.378,16			3.277.014,35	110,66	
4225 Instrumenti, uređaji i strojevi	133.374,38			280.359,12	210,20	
4226 Sportska i glazbena oprema	228.065,36			147.374,98	64,62	
4227 Uređaji, strojevi i oprema za ostale namjene	1.870.090,66			1.227.996,48	65,67	
<b>423 Prijevozna sredstva</b>	<b>1.087.421,27</b>	<b>4.453.000,00</b>	<b>4.453.000,00</b>	<b>363.073,76</b>	<b>33,39</b>	<b>8,15</b>
4231 Prijevozna sredstva u cestovnom prometu	1.087.421,27			363.073,76	33,39	
<b>424 Knjige, umjetnička djela i ostale izložbene vrijednosti</b>	<b>477.713,06</b>	<b>614.495,99</b>	<b>614.495,99</b>	<b>167.649,28</b>	<b>35,09</b>	<b>27,28</b>
4241 Knjige	118.733,16			167.649,28	141,20	
4243 Muzejski izlošci i predmeti prirodnih rijetkosti	318.889,50			0,00	0,00	
4244 Ostale nespomenute izložbene vrijednosti	40.090,40			0,00	0,00	
<b>425 Višegodišnji nasadi i osnovno stado</b>	<b>0,00</b>	<b>19.040,00</b>	<b>19.040,00</b>	<b>540,00</b>	<b>-</b>	<b>2,84</b>
4251 Višegodišnji nasadi	0,00			540,00	-	-
<b>426 Nematerijalna proizvedena imovina</b>	<b>1.486.068,80</b>	<b>8.173.014,01</b>	<b>8.173.014,01</b>	<b>2.150.782,19</b>	<b>144,73</b>	<b>26,32</b>
4262 Ulaganja u računalne programe	191.373,98			679.149,56	354,88	
4263 Umjetnička, literarna i znanstvena djela	499.312,50			240.161,34	48,10	
4264 Ostala nematerijalna proizvedena imovina	795.382,32			1.231.471,29	154,83	
<b>43 Rashodi za nabavu plemenitih metala i ostalih pohranjenih vrijednosti</b>	<b>6.319,48</b>	<b>41.500,00</b>	<b>41.500,00</b>	<b>12.420,00</b>	<b>196,54</b>	<b>29,93</b>
<b>431 Plemeniti metali i ostale pohranjene vrijednosti</b>	<b>6.319,48</b>	<b>41.500,00</b>	<b>41.500,00</b>	<b>12.420,00</b>	<b>196,54</b>	<b>29,93</b>
4312 Pohranjene knjige, umjetnička djela i slične vrijednosti	6.319,48			12.420,00	196,54	

Oznaka	Izvršenje 1.-6. 2018. (1.)		Izvorni plan 2019. (2.)		Tekući plan 2019. (3.)		Izvršenje 1.-6. 2019. (4.)		Indeks 4./1. (5.)		Indeks 4./3. (6.)	
45 Rashodi za dodatna ulaganja na nefinancijskoj imovini	9.941.648,70	43.680.500,39	43.680.500,39	43.680.500,39	43.680.500,39	43.680.500,39	13.504.740,77	135,84	30,92			
451 Dodatna ulaganja na građevinskim objektima	9.936.695,42	43.581.073,39	43.581.073,39	43.581.073,39	43.581.073,39	43.581.073,39	13.504.740,77	135,91	30,99			
4511 Dodatna ulaganja na građevinskim objektima	9.936.695,42						13.504.740,77	135,91				
452 Dodatna ulaganja na postrojenjima i opremi	4.953,28	99.427,00	99.427,00	99.427,00	99.427,00	99.427,00	0,00	0,00	0,00			
4521 Dodatna ulaganja na postrojenjima i opremi	4.953,28						0,00	0,00	0,00			
<b>SVEUKUPNO RASHODI</b>	<b>365.286.942,13</b>	<b>943.534.931,88</b>	<b>943.534.931,88</b>	<b>943.534.931,88</b>	<b>943.534.931,88</b>	<b>943.534.931,88</b>	<b>387.566.560,60</b>	<b>106,10</b>	<b>41,08</b>			

## A. RAČUN PRIHODA I RASHODA - Prihodi i rashodi prema izvorima financiranja

Oznaka	Izvršenje 1.-6. 2018. (1.)	Izvorni plan 2019. (2.)	Tekući plan 2019. (3.)	Izvršenje 1.-6. 2019. (4.)	Indeks 4./1. (5.)	Indeks 4./3. (6.)
<b>A. RAČUN PRIHODA I RASHODA</b>						
Izvor: 1 OPĆI PRIHODI I PRIMICI	141.704.010,42	198.669.838,81	198.669.838,81	106.952.813,89	75,48	53,83
Izvor: 11 Opći prihodi i primici	141.704.010,42	198.669.838,81	198.669.838,81	106.952.813,89	75,48	53,83
Izvor: 3 VLASTITI PRIHODI	29.507.056,05	77.803.768,78	77.803.768,78	31.152.625,13	105,58	40,04
Izvor: 32 Vlastiti prihodi - proračunski korisnici	29.507.056,05	77.803.768,78	77.803.768,78	31.152.625,13	105,58	40,04
Izvor: 4 PRIHODI ZA POSEBNE NAMIJENE	179.742.074,82	490.033.197,23	490.033.197,23	234.630.353,53	130,54	47,88
Izvor: 41 Namjenski prihodi	6.626.976,52	18.126.000,00	18.126.000,00	6.392.135,01	96,46	35,27
Izvor: 43 Prihodi za posebne namjene - proračunski korisnici	173.115.098,30	370.918.746,23	370.918.746,23	184.450.167,10	106,55	49,73
Izvor: 44 Prihodi za decentralizirane funkcije	100.988.451,00	100.988.451,00	100.988.451,00	43.788.051,42	-	43,36
Izvor: 5 POMOĆI	27.136.678,06	121.996.053,32	121.996.053,32	48.659.524,74	179,31	39,89
Izvor: 51 Pomoći	13.962.171,09	77.766.847,92	77.766.847,92	26.556.921,06	190,21	34,15
Izvor: 52 Pomoći - proračunski korisnici	13.174.506,97	44.229.205,40	44.229.205,40	22.102.603,68	167,77	49,97
Izvor: 6 DONACIJE	3.753.828,65	2.877.538,04	2.877.538,04	1.212.986,55	32,31	42,15
Izvor: 62 Donacije - proračunski korisnici	3.753.828,65	2.877.538,04	2.877.538,04	1.212.986,55	32,31	42,15
Izvor: 7 PRIHODI OD PRODAJE ILI ZAMJENE NEFINANCIJSKE IMOVINE I NAKNADE S NASLOVA OSIGURANJA	1.763.620,12	2.405.525,40	2.405.525,40	1.852.750,50	105,05	77,02
Izvor: 72 Prihodi od prodaje ili zamjene nefinancijske imovine i naknade s naslova osiguranja	802.925,00	954.000,00	954.000,00	954.000,00	118,82	100,00
Izvor: 73 Prihodi od prodaje ili zamjene nefin. imov. i naknade štete s nalova osiguranja - prorač. korisnici	960.695,12	1.451.525,40	1.451.525,40	898.750,50	93,55	61,92
<b>SVEUKUPNO PRIHODI</b>	<b>383.607.268,12</b>	<b>893.785.921,58</b>	<b>893.785.921,58</b>	<b>424.461.054,34</b>	<b>110,65</b>	<b>47,49</b>
Izvor: 1 OPĆI PRIHODI I PRIMICI	108.940.672,55	214.128.170,93	214.128.170,93	74.454.089,44	68,34	34,77
Izvor: 11 Opći prihodi i primici	108.940.672,55	198.432.838,81	198.432.838,81	70.992.169,25	65,17	35,78
Izvor: 18 Prenesena sredstva - opći prihodi i primici	15.695.332,12	15.695.332,12	15.695.332,12	3.461.920,19	-	22,06
Izvor: 3 VLASTITI PRIHODI	30.483.999,13	85.536.279,12	85.536.279,12	37.207.809,00	122,06	43,50
Izvor: 32 Vlastiti prihodi - proračunski korisnici	30.483.999,13	75.402.830,78	75.402.830,78	31.662.863,55	103,87	41,99
Izvor: 38 P renesena sredstva - vlastiti prihodi proračunskih korisnika	10.133.448,34	10.133.448,34	10.133.448,34	5.544.945,45	-	54,72
Izvor: 4 PRIHODI ZA POSEBNE NAMIJENE	181.417.593,12	490.795.887,16	490.795.887,16	229.885.227,90	126,72	46,84
Izvor: 41 Namjenski prihodi	5.153.502,17	18.126.000,00	18.126.000,00	4.837.680,30	93,87	26,69
Izvor: 43 Prihodi za posebne namjene - proračunski korisnici	176.264.090,95	368.531.552,46	368.531.552,46	187.721.731,44	106,50	50,94
Izvor: 44 Prihodi za decentralizirane funkcije	98.030.118,00	98.030.118,00	98.030.118,00	34.877.685,92	-	35,58
Izvor: 48 P renesena sredstva - namjenski prihodi	6.108.216,70	6.108.216,70	6.108.216,70	2.448.130,24	-	40,08

Oznaka	Izvršenje 1.-6.		Izvorni plan		Tekući plan		Izvršenje 1.-6.		Indeks 4./1.		Indeks 4./3.	
	2018. (1.)	2019. (2.)	2019. (2.)	2019. (3.)	2019. (3.)	2019. (3.)	2019. (4.)	2019. (4.)	(5.)	(5.)	(6.)	(6.)
Izvor: 5 POMOĆI	23.615.901,44	128.099.542,46	128.099.542,46	128.099.542,46	128.099.542,46	128.099.542,46	41.315.710,27	174,95				32,25
Izvor: 51 Pomoći	10.141.808,08	77.766.847,92	77.766.847,92	77.766.847,92	77.766.847,92	77.766.847,92	20.844.711,57	205,53				26,80
Izvor: 52 Pomoći - proračunski korisnici	13.474.093,36	41.630.759,35	41.630.759,35	41.630.759,35	41.630.759,35	41.630.759,35	15.484.049,93	114,92				37,19
Izvor: 58 Prenesena sredstva - pomoći		8.701.935,19	8.701.935,19	8.701.935,19	8.701.935,19	8.701.935,19	4.986.948,77	-				57,31
Izvor: 6 DONACIJE	3.454.238,55	3.364.468,42	3.364.468,42	3.364.468,42	3.364.468,42	3.364.468,42	1.253.219,63	36,28				37,25
Izvor: 62 Donacije - proračunski korisnici	3.454.238,55	2.504.283,04	2.504.283,04	2.504.283,04	2.504.283,04	2.504.283,04	643.327,13	18,62				25,69
Izvor: 68 Prenesena sredstva - donacije		860.185,38	860.185,38	860.185,38	860.185,38	860.185,38	609.892,50	-				70,90
Izvor: 7 PRIHODI OD PRODAJE ILI ZAMIJENE NEFINANCIJSKE IMOVINE I NAKNADE S NASLOVA OSIGURANJA	1.666.538,15	3.290.410,92	3.290.410,92	3.290.410,92	3.290.410,92	3.290.410,92	1.478.063,80	88,69				44,92
Izvor: 72 Prihodi od prodaje ili zamjene nefinancijske imovine i naknade s naslova osiguranja	791.750,00	954.000,00	954.000,00	954.000,00	954.000,00	954.000,00		0,00				0,00
Izvor: 73 Prihodi od prodaje ili zamjene nefin. imov. i naknade štete s nalova osiguranja - prorač. korisnici	874.788,15	1.451.525,40	1.451.525,40	1.451.525,40	1.451.525,40	1.451.525,40	679.673,05	77,70				46,82
Izvor: 78 Prenesena sredstva - prihodi od prodaje ili zamjene nefinancijske imovine i naknade s naslova osiguranja		884.885,52	884.885,52	884.885,52	884.885,52	884.885,52	798.390,75	-				90,23
Izvor: 8 NAMJENSKI PRIMICI	86.354,46	18.320.172,87	18.320.172,87	18.320.172,87	18.320.172,87	18.320.172,87	1.972.440,56	2.284,12				10,77
Izvor: 82 Namjenski primici		700.000,00	700.000,00	700.000,00	700.000,00	700.000,00	1.090.058,78	-				155,72
Izvor: 83 Namjenski primici-proračunski korisnici	86.354,46	17.108.923,00	17.108.923,00	17.108.923,00	17.108.923,00	17.108.923,00	451.449,27	522,79				2,64
Izvor: 88 Prenesena sredstva - namjenski primici		511.249,87	511.249,87	511.249,87	511.249,87	511.249,87	430.932,51	-				84,29
Izvor: 9 PRENESENA SREDSTVA IZ PRETHODNE GODINE	15.621.644,73							0,00				-
Izvor: 92 Prenesena sredstva iz prethodne godine	5.426.485,89							0,00				-
Izvor: 93 Prenesena sredstva iz prethodne godine - proračunski korisnici	10.195.158,84							0,00				-
<b>SVEUKUPNO RASHODI</b>	<b>365.286.942,13</b>	<b>943.534.931,88</b>	<b>943.534.931,88</b>	<b>943.534.931,88</b>	<b>943.534.931,88</b>	<b>943.534.931,88</b>	<b>387.566.560,60</b>	<b>106,10</b>				<b>41,08</b>

## A. RAČUN PRIHODA I RASHODA - Rashodi prema funkcijskoj klasifikaciji

Oznaka	Izvršenje 1.-6. 2018. (1.)	Izvorni plan 2019. (2.)	Tekući plan 2019. (3.)	Izvršenje 1.-6. 2019. (4.)	Indeks 4./1. (5.)	Indeks 4./3. (6.)
<b>Funk. klas: 01 OPĆE JAVNE USLUGE</b>	<b>32.903.705,38</b>	<b>78.933.780,45</b>	<b>78.876.780,45</b>	<b>31.188.518,00</b>	<b>94,79</b>	<b>39,54</b>
Funk. klas: 011 Izvršna i zakonodavna tijela, financijski i fiskalni poslovi, vanjski poslovi	6.754.487,58	14.363.353,94	14.363.353,94	6.401.273,76	94,77	44,57
Funk. klas: 013 Opće usluge	25.790.168,10	63.195.426,51	63.145.426,51	24.393.831,27	94,59	38,63
Funk. klas: 016 Opće javne usluge koje nisu drugdje svrstane		105.000,00	105.000,00	600,00	-	0,57
Funk. klas: 017 Transakcije vezane za javni dug	175.132,95	370.000,00	370.000,00	175.224,96	100,05	47,36
Funk. klas: 018 Prijenosi općeg karaktera između različitih državnih razina	183.916,75	900.000,00	893.000,00	217.588,01	118,31	24,37
<b>Funk. klas: 03 JAVNI RED I SIGURNOST</b>	<b>1.176.327,05</b>	<b>2.935.000,00</b>	<b>2.942.000,00</b>	<b>1.239.315,19</b>	<b>105,35</b>	<b>42,12</b>
Funk. klas: 032 Usluge protupožarne zaštite	900.000,00	2.515.000,00	2.515.000,00	1.000.000,00	111,11	39,76
Funk. klas: 036 Rashodi za javni red i sigurnost koji nisu drugdje svrstani	276.327,05	420.000,00	427.000,00	239.315,19	86,61	56,05
<b>Funk. klas: 04 EKONOMSKI POSLOVI</b>	<b>13.168.685,03</b>	<b>53.827.444,18</b>	<b>53.827.444,18</b>	<b>15.474.115,83</b>	<b>117,51</b>	<b>28,75</b>
Funk. klas: 041 Opći ekonomski, trgovački i poslovi vezani uz rad	771.206,37	2.814.700,00	2.817.300,00	666.928,78	86,48	23,67
Funk. klas: 042 Poljoprivrede, šumarstvo, ribarstvo i lov	1.879.996,44	4.916.418,47	4.916.418,47	1.039.120,01	55,27	21,14
Funk. klas: 045 Promet	3.676.931,90	18.611.109,82	18.611.109,82	3.581.531,47	97,41	19,24
Funk. klas: 046 Komunikacije	240.000,00	50.000,00	50.000,00	50.000,00	20,83	100,00
Funk. klas: 047 Ostale industrije	2.185.079,84	12.922.312,09	12.922.312,09	6.645.319,74	304,12	51,43
Funk. klas: 048 Istraživanje i razvoj: Ekonomski poslovi	4.240.335,62	7.769.758,11	7.767.158,11	2.367.903,33	55,84	30,49
Funk. klas: 049 Ekonomski poslovi koji nisu drugdje svrstani	175.134,86	6.743.145,69	6.743.145,69	1.123.312,50	641,40	16,66
<b>Funk. klas: 05 ZAŠTITA OKOLIŠA</b>	<b>3.758.347,42</b>	<b>17.136.700,00</b>	<b>17.136.700,00</b>	<b>4.071.936,70</b>	<b>108,34</b>	<b>23,76</b>
Funk. klas: 051 Gospodarenje otpadom	1.287.567,21	5.000.000,00	5.000.000,00	1.251.868,83	97,23	25,04
Funk. klas: 055 Istraživanje i razvoj: Zaštita okoliša	1.660.724,70	9.924.700,00	9.924.700,00	2.007.200,50	120,86	20,22
Funk. klas: 056 Poslovi i usluge zaštite okoliša koji nisu drugdje svrstani	810.055,51	2.212.000,00	2.212.000,00	812.867,37	100,35	36,75
<b>Funk. klas: 06 USLUGE UNAPREĐENJA STANOVANJA I ZAJEDNICE</b>	<b>4.975.274,53</b>	<b>23.672.235,74</b>	<b>23.672.235,74</b>	<b>5.354.119,55</b>	<b>107,61</b>	<b>22,62</b>
Funk. klas: 061 Razvoj stanovanja	139.400,12	685.000,00	685.000,00	187.541,41	134,53	27,38
Funk. klas: 062 Razvoj zajednice	4.835.874,41	22.987.235,74	22.987.235,74	5.166.578,14	106,84	22,48
<b>Funk. klas: 07 ZDRAVSTVO</b>	<b>205.307.223,35</b>	<b>473.867.171,96</b>	<b>473.867.171,96</b>	<b>212.692.303,24</b>	<b>103,60</b>	<b>44,88</b>
Funk. klas: 072 Službe za vanjske pacijente	190.431.483,43	433.650.019,72	433.650.019,72	203.355.782,00	106,79	46,89
Funk. klas: 073 Bolničke službe	103.040,10	652.417,00	652.417,00	48.845,39	47,40	7,49

Oznaka	Izvršenje 1.-6.		Izvorni plan 2019. (2.)	Tekući plan 2019. (3.)	Izvršenje 1.-6.		Indeks 4./1.	Indeks 4./3.
	2018. (1.)	2019. (1.)			2019. (4.)	(5.)		
Funk. klas.: 074 Službe javnog zdravstva	10.148.662,26	27.751.639,05	27.751.639,05	27.751.639,05	4.963.834,67	48,91	17,89	
Funk. klas.: 075 Istraživanje i razvoj zdravstva	4.587.023,56	10.237.396,19	10.237.396,19	10.237.396,19	4.290.827,67	93,54	41,91	
Funk. klas.: 076 Poslovi i usluge zdravstva koji nisu drugdje svrstani	37.014,00	1.575.700,00	1.575.700,00	1.575.700,00	33.013,51	89,19	2,10	
<b>Funk. klas.: 08 REKREACIJA, KULTURA, RELIGIJA</b>	<b>19.412.173,00</b>	<b>83.748.257,21</b>	<b>83.798.257,21</b>	<b>83.798.257,21</b>	<b>22.068.405,46</b>	<b>113,68</b>	<b>26,34</b>	
Funk. klas.: 081 Službe rekreacije i sporta	4.885.375,00	10.337.990,06	10.387.990,06	10.387.990,06	4.464.500,00	91,39	42,98	
Funk. klas.: 082 Službe kulture	11.464.411,67	31.253.263,24	31.253.263,24	31.253.263,24	10.772.618,00	93,97	34,47	
Funk. klas.: 086 Rashodi za rekreaciju, kulturu i religiju koji nisu drugdje svrstani	3.062.386,33	42.157.003,91	42.157.003,91	42.157.003,91	6.831.287,46	223,07	16,20	
<b>Funk. klas.: 09 OBRAZOVANJE</b>	<b>55.826.243,81</b>	<b>140.251.335,61</b>	<b>140.251.335,61</b>	<b>140.251.335,61</b>	<b>63.510.110,77</b>	<b>113,76</b>	<b>45,28</b>	
Funk. klas.: 091 Predškolsko i osnovno obrazovanje	29.892.347,41	73.869.515,94	73.869.515,94	73.869.515,94	36.858.492,12	123,30	49,90	
Funk. klas.: 092 Srednjoškolsko obrazovanje	18.642.185,55	49.597.956,53	49.597.956,53	49.597.956,53	19.117.347,01	102,55	38,54	
Funk. klas.: 094 Visoka naobrazba	457.000,00	599.000,00	599.000,00	599.000,00	421.000,00	92,12	70,28	
Funk. klas.: 096 Dodatne usluge u obrazovanju	6.115.062,14	14.201.174,74	14.201.174,74	14.201.174,74	6.575.903,47	107,54	46,31	
Funk. klas.: 097 Istraživanje i razvoj obrazovanja	6.311,12	923.500,00	923.500,00	923.500,00	122.718,18	1.944,48	13,29	
Funk. klas.: 098 Usluge obrazovanja koje nisu drugdje svrstane	713.337,59	1.060.188,40	1.060.188,40	1.060.188,40	414.649,99	58,13	39,11	
<b>Funk. klas.: 10 SOCIJALNA ZAŠTITA</b>	<b>28.758.962,56</b>	<b>69.163.006,73</b>	<b>69.163.006,73</b>	<b>69.163.006,73</b>	<b>31.967.735,86</b>	<b>111,16</b>	<b>46,22</b>	
Funk. klas.: 101 Bolest i invaliditet	2.342.979,62	5.531.069,30	5.531.069,30	5.531.069,30	2.518.075,79	107,47	45,53	
Funk. klas.: 102 Starost	22.828.469,96	52.868.043,82	52.868.043,82	52.868.043,82	24.821.730,24	108,73	46,95	
Funk. klas.: 104 Obitelj i djeca	678.950,00	1.439.709,61	1.439.709,61	1.439.709,61	649.626,68	95,68	45,12	
Funk. klas.: 106 Stanovanje		1.461.100,00	1.461.100,00	1.461.100,00	-	-	0,00	
Funk. klas.: 109 Aktivnosti socijalne zaštite koje nisu drugdje svrstane	2.908.562,98	7.863.084,00	7.863.084,00	7.863.084,00	3.978.303,15	136,78	50,59	
<b>SVEUKUPNO:</b>	<b>365.286.942,13</b>	<b>943.534.931,88</b>	<b>943.534.931,88</b>	<b>943.534.931,88</b>	<b>387.566.560,60</b>	<b>106,10</b>	<b>41,08</b>	

## B. RAČUN FINANCIRANJA - prema ekonomskoj klasifikaciji

Oznaka	Izvršenje 1.-6. 2018. (1.)	Izvorni plan 2019. (2.)	Tekuci plan 2019. (3.)	Izvršenje 1.-6. 2019. (4.)	Indeks 4./1. (5.)	Indeks 4./3. (6.)
<b>B. RAČUN FINANCIRANJA</b>						
8 Primici od financijske imovine i zaduživanja	289.321,34	19.119.923,00	19.119.923,00	2.412.928,89	834,00	12,62
81 Primljeni povratni glavnica danih zajmova i depozita				390.058,78	-	-
816 Primici (povrati) glavnice zajmova danih trgovačkim društvima i obrtnicima izvan javnog sektora				390.058,78	-	-
8164 Povrat zajmova danih tuzemnim obrtnicima				390.058,78	-	-
83 Primici od prodaje dionica i udjela u glavnici	279.154,12	478.000,00	478.000,00	300.735,02	107,73	62,92
832 Primici od prodaje dionica i udjela u glavnici trgovačkih društava u javnom sektoru	279.154,12	478.000,00	478.000,00	300.735,02	107,73	62,92
8321 Dionice i udjeli u glavnici trgovačkih društava u javnom sektoru	279.154,12			300.735,02	107,73	-
84 Primici od zaduživanja	10.167,22	18.641.923,00	18.641.923,00	1.722.135,09	16.938,11	9,24
844 Primljeni krediti i zajmovi od kreditnih i ostalih financijskih institucija izvan javnog sektora		17.808.923,00	17.808.923,00	889.998,84	-	5,00
8443 Primljeni krediti od tuzemnih kreditnih institucija izvan javnog sektora				889.998,84	-	-
847 Primljeni zajmovi od drugih razina vlasti	10.167,22	833.000,00	833.000,00	832.136,25	8.184,50	99,90
8471 Primljeni zajmovi od državnog proračuna	10.167,22			832.136,25	8.184,50	-
SVEUKUPNO PRIMICI	289.321,34	19.119.923,00	19.119.923,00	2.412.928,89	834,00	12,62
5 Izdaci za financijsku imovinu i otplate zajmova	1.667.674,64	10.665.068,12	10.665.068,12	5.406.849,06	324,21	50,70
53 Izdaci za dionice i udjele u glavnici	10.167,22	833.000,00	833.000,00	832.136,25	8.184,50	99,90
532 Dionice i udjeli u glavnici trgovačkih društava u javnom sektoru	10.167,22	833.000,00	833.000,00	832.136,25	8.184,50	99,90
5321 Dionice i udjeli u glavnici trgovačkih društava u javnom sektoru	10.167,22			832.136,25	8.184,50	-
54 Izdaci za otplatu glavnice primljenih kredita i zajmova	1.657.507,42	9.832.068,12	9.832.068,12	4.574.712,81	276,00	46,53
544 Otplata glavnice primljenih kredita i zajmova od kreditnih i ostalih financijskih institucija izvan javnog sektora	1.307.668,66	9.117.068,12	9.117.068,12	4.224.832,03	323,08	46,34
5443 Otplata glavnice primljenih kredita od tuzemnih kreditnih institucija izvan javnog sektora	1.307.668,66			4.224.832,03	323,08	-
547 Otplata glavnice primljenih zajmova od drugih razina vlasti	349.838,76	715.000,00	715.000,00	349.880,78	100,01	48,93
5471 Otplata glavnice primljenih zajmova od državnog proračuna	349.838,76			349.880,78	100,01	-
SVEUKUPNO IZDACI	1.667.674,64	10.665.068,12	10.665.068,12	5.406.849,06	324,21	50,70

**DODATAK UZ RAČUN FINANCIRANJA PO EKONOMSKOJ KLASIFIKACIJI - Analitički prikaz ostvarenih primitaka i izvršenih izdataka**

Oznaka	Izvršenje 1.-6. 2018. (1.)	Izvršenje 1.-6. 2019. (2.)	Indeks 2./1. (3.)
<b>B. RAČUN FINANCIRANJA</b>			
<b>8 Primici od financijske imovine i zaduživanja</b>	<b>289.321,34</b>	<b>2.412.928,89</b>	<b>834,00</b>
<b>81 Primljeni povrati glavnica danih zajmova i depozita</b>	<b>0,00</b>	<b>390.058,78</b>	<b>-</b>
<b>816 Primici (povrati) glavnice zajmova danih trgovačkim društvima i obrtnicima izvan javnog sektora</b>	<b>0,00</b>	<b>390.058,78</b>	<b>-</b>
8164 Povrat zajmova danih tuzemnim obrtnicima	0,00	390.058,78	-
81642 Povrat zajmova danih tuzemnim obrtnicima - dugoročni	0,00	390.058,78	-
- Poljoprivredni obrt Kružić - Program kreditiranja razvitka poljoprivrede 2001. godine - otpis glavnice kredita temeljem Odluke župana	0,00	390.058,78	-
<b>83 Primici od prodaje dionica i udjela u glavnici</b>	<b>279.154,12</b>	<b>300.735,02</b>	<b>107,73</b>
<b>832 Primici od prodaje dionica i udjela u glavnici trgovačkih društava u javnom sektoru</b>	<b>279.154,12</b>	<b>300.735,02</b>	<b>107,73</b>
8321 Dionice i udjeli u glavnici trgovačkih društava u javnom sektoru	279.154,12	300.735,02	107,73
83212 Dionice i udjeli u glavnici trgovačkih društava u javnom sektoru	279.154,12	300.735,02	107,73
- Primici od privatizacije trgovačkog društva "Vodogradnja" Rijeka	36.801,68	18.031,94	49,00
- Primici od privatizacije trgovačkog društva "Ceste" Rijeka	242.352,44	282.703,08	116,65
<b>84 Primici od zaduživanja</b>	<b>10.167,22</b>	<b>1.722.135,09</b>	<b>16.938,11</b>
<b>844 Primljeni krediti i zajmovi od kreditnih i ostalih financijskih institucija izvan javnog sektora</b>	<b>0,00</b>	<b>889.998,84</b>	<b>-</b>
8443 Primljeni krediti od tuzemnih kreditnih institucija izvan javnog sektora	0,00	889.998,84	-
84432 Primljeni krediti od tuzemnih kreditnih institucija izvan javnog sektora - dugoročni	0,00	889.998,84	-
- PGŽ - primljeni kredit za sufinanciranje projekta Energetska obnova zgrada OŠ	0,00	700.000,00	-
- Dom zdravlja PGŽ - primljeni kredit od tuzemnih kreditnih institucija izvan javnog sektora - dugoročni	0,00	189.998,84	-
<b>847 Primljeni zajmovi od drugih razina vlasti</b>	<b>10.167,22</b>	<b>832.136,25</b>	<b>8.184,50</b>
8471 Primljeni zajmovi od državnog proračuna	10.167,22	832.136,25	8.184,50
84712 Primljeni zajmovi od državnog proračuna - dugoročni	10.167,22	832.136,25	8.184,50
- PGŽ - RH - Ministarstvo financija zajam IPA IIIb za projekt izgradnje ŽCGO "Marišćina"	10.167,22	832.136,25	8.184,50
<b>SVEUKUPNO PRIMICI</b>	<b>289.321,34</b>	<b>2.412.928,89</b>	<b>834,00</b>
<b>5 Izdaci za financijsku imovinu i otplate zajmova</b>	<b>1.667.674,64</b>	<b>5.406.849,06</b>	<b>324,21</b>
<b>53 Izdaci za dionice i udjele u glavnici</b>	<b>10.167,22</b>	<b>832.136,25</b>	<b>8.184,50</b>
<b>532 Dionice i udjeli u glavnici trgovačkih društava u javnom sektoru</b>	<b>10.167,22</b>	<b>832.136,25</b>	<b>8.184,50</b>
5321 Dionice i udjeli u glavnici trgovačkih društava u javnom sektoru	10.167,22	832.136,25	8.184,50
53212 Dionice i udjeli u glavnici trgovačkih društava u javnom sektoru	10.167,22	832.136,25	8.184,50
- PGŽ - povećanje udjela u T.D. "EKOPLUS" d.o.o. - iz izvora zajma RH - Ministarstvo financija zajam IPA IIIb za projekt izgradnje ŽCGO "Marišćina"	10.167,22	832.136,25	8.184,50
<b>54 Izdaci za otplatu glavnice primljenih kredita i zajmova</b>	<b>1.657.507,42</b>	<b>4.574.712,81</b>	<b>276,00</b>
<b>544 Otplata glavnice primljenih kredita i zajmova od kreditnih i ostalih financijskih institucija izvan javnog sektora</b>	<b>1.307.668,66</b>	<b>4.224.832,03</b>	<b>323,08</b>
5443 Otplata glavnice primljenih kredita od tuzemnih kreditnih institucija izvan javnog sektora	1.307.668,66	4.224.832,03	323,08
54431 Otplata glavnice primljenih kredita od tuzemnih kreditnih institucija izvan javnog sektora - kratkoročnih	1.307.668,66	2.315.559,70	177,08
- NZZJZ - Otplata glavnice primljenih kredita	1.000.000,02	2.110.683,36	211,07
- Lječilište Veli Lošinj - otplata kratkoročnog kredita	7.668,64	8.182,22	106,70

Oznaka	Izvršenje 1.-6. 2018. (1.)	Izvršenje 1.-6. 2019. (2.)	Indeks 2./1. (3.)
- Dom za starije osobe Volosko - otplata glavnice primljenih kredita od tuzemnih kreditnih institucija izvan javnog sektora - kratkoročni	300.000,00	0,00	0,00
- Prirodoslovni muzej Rijeka - otplata kratkoročnog kredita	0,00	196.694,12	-
54432 Otplata glavnice primljenih kredita od tuzemnih kreditnih institucija izvan javnog sektora - dugoročnih	0,00	1.909.272,33	-
- Thalassotherapia Crikvenica - otplata glavnice primljenih kredita od tuzemnih kreditnih institucija izvan javnog sektora - dugoročnih	0,00	1.909.272,33	-
<b>547 Otplata glavnice primljenih zajmova od drugih razina vlasti</b>	<b>349.838,76</b>	<b>349.880,78</b>	<b>100,01</b>
5471 Otplata glavnice primljenih zajmova od državnog proračuna	349.838,76	349.880,78	100,01
54712 Otplata glavnice primljenih zajmova od državnog proračuna - dugoročnih	349.838,76	349.880,78	100,01
- PGŽ - otplata zajma Ministarstvo financija zajam IPA IIIb za projekt izgradnje ŽCGO "Mariščina"	349.838,76	349.880,78	100,01
<b>SVEUKUPNO IZDACI</b>	<b>1.667.674,64</b>	<b>5.406.849,06</b>	<b>324,21</b>

## B. RAČUN FINANCIRANJA - prema izvorima financiranja

Oznaka	Izvršenje 1.-6. 2018. (1.)	Izvorni plan 2019. (2.)	Tekući plan 2019. (3.)	Izvršenje 1.-6. 2019. (4.)	Indeks 4./1. (5.)	Indeks 4./3. (6.)
<b>B. RAČUN FINANCIRANJA</b>						
Izvor: 1 OPĆI PRIHODI I PRIMICI	279.154,12				0,00	-
Izvor: 11 Opći prihodi i primici	279.154,12				0,00	-
Izvor: 8 NAMJENSKI PRIMICI	10.167,22	19.119.923,00	19.119.923,00	2.412.928,89	23.732,44	12,62
Izvor: 82 Namjenski primici	10.167,22	2.011.000,00	2.011.000,00	2.222.930,05	21.863,70	110,54
Izvor: 83 Namjenski primici-proračunski korisnici		17.108.923,00	17.108.923,00	189.998,84	-	1,11
<b>SVEUKUPNO PRIMICI</b>	<b>289.321,34</b>	<b>19.119.923,00</b>	<b>19.119.923,00</b>	<b>2.412.928,89</b>	<b>834,00</b>	<b>12,62</b>
Izvor: 1 OPĆI PRIHODI I PRIMICI	349.838,76	237.000,00	237.000,00	49.145,76	14,05	20,74
Izvor: 11 Opći prihodi i primici	349.838,76	237.000,00	237.000,00	49.145,76	14,05	20,74
Izvor: 3 VLASTITI PRIHODI	7.668,64	2.399.098,00	2.399.098,00	1.527.821,80	19.922,98	63,68
Izvor: 32 Vlastiti prihodi - proračunski korisnici	7.668,64	2.399.098,00	2.399.098,00	1.527.821,80	19.922,98	63,68
Izvor: 4 PRIHODI ZA POSEBNE NAMIJENE	1.045.574,05	4.958.333,00	4.958.333,00	2.331.534,93	222,99	47,02
Izvor: 43 Prihodi za posebne namjene - proračunski korisnici	1.045.574,05	2.000.000,00	2.000.000,00	422.262,60	40,39	21,11
Izvor: 44 Prihodi za decentralizirane funkcije		2.958.333,00	2.958.333,00	1.909.272,33	-	64,54
Izvor: 5 POMOĆI		1.386.382,12	1.386.382,12	196.694,12	-	14,19
Izvor: 52 Pomoći - proračunski korisnici		1.386.382,12	1.386.382,12	196.694,12	-	14,19
Izvor: 6 DONACIJE	95.214,97	373.255,00	373.255,00	168.781,18	177,26	45,22
Izvor: 62 Donacije - proračunski korisnici	95.214,97	373.255,00	373.255,00	168.781,18	177,26	45,22
Izvor: 8 NAMJENSKI PRIMICI	10.167,22	1.311.000,00	1.311.000,00	1.132.871,27	11.142,39	86,41
Izvor: 82 Namjenski primici	10.167,22	1.311.000,00	1.311.000,00	1.132.871,27	11.142,39	86,41
Izvor: 9 PRENESENA SREDSTVA IZ PRETHODNE GODINE	159.211,00				0,00	-
Izvor: 93 Prenesena sredstva iz prethodne godine - proračunski korisnici	159.211,00				0,00	-
<b>SVEUKUPNO IZDACI</b>	<b>1.667.674,64</b>	<b>10.665.068,12</b>	<b>10.665.068,12</b>	<b>5.406.849,06</b>	<b>324,21</b>	<b>50,70</b>

## POSEBNI DIO PRORAČUNA - Izvršenje po organizacijskoj klasifikaciji

Oznaka	Izvorni plan 2019. (1.)	Tekući plan 2019. (2.)	Izvršenje 1.-6. 2019. (3.)	Indeks 3./2. (4.)
<b>SVEUKUPNO</b>	<b>954.200.000,00</b>	<b>954.200.000,00</b>	<b>392.973.409,66</b>	<b>41,18</b>
<b>Razdjel: 001 URED ŽUPANIJE</b>	<b>20.976.000,00</b>	<b>20.976.000,00</b>	<b>8.132.332,24</b>	<b>38,77</b>
Glava: 00101 PREDSTAVNIČKO I IZVRŠNO TIJELO	13.917.000,00	13.910.000,00	5.139.215,36	36,95
Glava: 00102 URED ŽUPANIJE	6.426.000,00	6.433.000,00	2.820.780,37	43,85
Glava: 00103 URED UNUTARNE REVIZIJE	43.000,00	43.000,00	5.242,98	12,19
Glava: 00104 VIJEĆA NACIONALNIH MANJINA	590.000,00	590.000,00	167.093,53	28,32
<b>Razdjel: 002 UPRAVNI ODJEL ZA PRORAČUN, FINACIJE I NABAVU</b>	<b>44.175.000,00</b>	<b>44.125.000,00</b>	<b>19.216.636,54</b>	<b>43,55</b>
Glava: 00201 UPRAVNI ODJEL ZA PRORAČUN, FINACIJE I NABAVU	44.175.000,00	44.125.000,00	19.216.636,54	43,55
<b>Razdjel: 003 UPRAVNI ODJEL ZA PROSTORNO UREĐENJE, GRADITELJSTVO I ZAŠTITU OKOLIŠA</b>	<b>18.521.000,00</b>	<b>18.521.000,00</b>	<b>4.838.807,53</b>	<b>26,13</b>
Glava: 00301 UPRAVNI ODJEL ZA PROSTORNO UREĐENJE, GRADITELJSTVO I ZAŠTITU OKOLIŠA	1.199.265,40	1.199.265,40	275.191,83	22,95
Glava: 00302 JAVNA USTANOVA "ZAVOD ZA PROSTORNO UREĐENJE PRIMORSKO-GORANSKE ŽUPANIJE"	8.564.034,60	8.564.034,60	2.931.246,83	34,23
Glava: 00303 JAVNA USTANOVA "PRIRODA"	8.757.700,00	8.757.700,00	1.632.368,87	18,64
<b>Razdjel: 004 UPRAVNI ODJEL ZA ZDRAVSTVO</b>	<b>480.905.000,00</b>	<b>480.905.000,00</b>	<b>216.780.152,96</b>	<b>45,08</b>
Glava: 00401 UPRAVNI ODJEL ZA ZDRAVSTVO	7.454.762,84	7.454.762,84	1.032.991,40	13,86
Glava: 00402 ŽUPANIJSKE USTANOVE ZDRAVSTVA	473.450.237,16	473.450.237,16	215.747.161,56	45,57
<b>Razdjel: 005 UPRAVNI ODJEL ZA ODGOJ I OBRAZOVANJE</b>	<b>140.945.000,00</b>	<b>140.945.000,00</b>	<b>63.421.775,43</b>	<b>45,00</b>
Glava: 00501 UPRAVNI ODJEL ZA ODGOJ I OBRAZOVANJE	1.174.164,39	1.174.164,39	616.215,86	52,48
Glava: 00503 ŽUPANIJSKE USTANOVE OSNOVNOG ŠKOLSTVA	75.016.760,39	75.016.760,39	36.916.892,06	49,21
Glava: 00505 ŽUPANIJSKE USTANOVE SREDNJEG ŠKOLSTVA	64.754.075,22	64.754.075,22	25.888.667,51	39,98
<b>Razdjel: 006 UPRAVNI ODJEL ZA GOSPODARENJE IMOVINOM I OPĆE POSLOVE</b>	<b>15.779.000,00</b>	<b>15.779.000,00</b>	<b>5.021.192,09</b>	<b>31,82</b>
Glava: 00601 UPRAVNI ODJEL ZA GOSPODARENJE IMOVINOM I OPĆE POSLOVE	15.779.000,00	15.779.000,00	5.021.192,09	31,82
<b>Razdjel: 007 UPRAVNI ODJEL ZA POMORSKO DOBRO, PROMET I VEZE</b>	<b>23.368.000,00</b>	<b>23.368.000,00</b>	<b>5.915.591,85</b>	<b>25,31</b>
Glava: 00701 UPRAVNI ODJEL ZA POMORSKO DOBRO, PROMET I VEZE	23.368.000,00	23.368.000,00	5.915.591,85	25,31
<b>Razdjel: 008 UPRAVNI ODJEL ZA TURIZAM, PODUZETNIŠTVO I RURALNI RAZVOJ</b>	<b>22.983.000,00</b>	<b>22.983.000,00</b>	<b>9.390.079,10</b>	<b>40,86</b>
Glava: 00801 UPRAVNI ODJEL ZA TURIZAM, PODUZETNIŠTVO I RURALNI RAZVOJ	20.234.300,00	20.234.300,00	8.474.513,63	41,88
Glava: 00802 CENTAR ZA POLJOPRIVREDU I RURALNI RAZVOJ PRIMORSKO-GORANSKE ŽUPANIJE	2.748.700,00	2.748.700,00	915.565,47	33,31
<b>Razdjel: 009 UPRAVNI ODJEL ZA REGIONALNI RAZVOJ, INFRASTRUKTURU I UPRAVLJANJE PROJEKTIMA</b>	<b>31.945.000,00</b>	<b>31.945.000,00</b>	<b>5.950.058,76</b>	<b>18,63</b>
Glava: 00901 UPRAVNI ODJEL ZA REGIONALNI RAZVOJ, INFRASTRUKTURU I UPRAVLJANJE PROJEKTIMA	26.035.000,00	26.035.000,00	3.967.238,24	15,24
Glava: 00903 REGIONALNA RAZVOJNA AGENCIJA PRIMORSKO-GORANSKE ŽUPANIJE	3.323.000,00	3.323.000,00	1.036.199,37	31,18
Glava: 00904 REGIONALNA ENERGETSKA AGENCIJA KVARNER	2.587.000,00	2.587.000,00	946.621,15	36,59
<b>Razdjel: 010 UPRAVNI ODJEL ZA SOCIJALNU POLITIKU I MLADE</b>	<b>69.316.000,00</b>	<b>69.316.000,00</b>	<b>32.008.964,25</b>	<b>46,18</b>
Glava: 01001 UPRAVNI ODJEL ZA SOCIJALNU POLITIKU I MLADE	10.785.886,88	10.785.886,88	4.591.885,91	42,57
Glava: 01002 ŽUPANIJSKE USTANOVE U SOCIJALNOJ SKRBI	58.530.113,12	58.530.113,12	27.417.078,34	46,84
<b>Razdjel: 011 UPRAVNI ODJEL ZA KULTURU, SPORT I TEHNIČKU KULTURU</b>	<b>85.287.000,00</b>	<b>85.337.000,00</b>	<b>22.297.818,91</b>	<b>26,13</b>
Glava: 01101 UPRAVNI ODJEL ZA KULTURU, SPORT I TEHNIČKU KULTURU	63.339.159,31	63.389.159,31	14.845.943,72	23,42
Glava: 01102 ŽUPANIJSKE USTANOVE U KULTURI	21.947.840,69	21.947.840,69	7.451.875,19	33,95

Oznaka	Naziv	Izvorni plan 2019. (1.)	Tekući plan 2019. (2.)	Izvršenje 1.-6.2019. (3.)	Indeks (3./2.)
<b>SVEUKUPNO RASHODI I IZDACI</b>		<b>954.200.000,00</b>	<b>954.200.000,00</b>	<b>392.973.409,66</b>	<b>41,18%</b>
<b>Razdjel: 001 URED ŽUPANIJE</b>		<b>20.976.000,00</b>	<b>20.976.000,00</b>	<b>8.132.332,24</b>	<b>38,77%</b>
<b>Glava: 00101 PREDSTAVNIČKO I IZVRŠNO TIJELO</b>		<b>13.917.000,00</b>	<b>13.910.000,00</b>	<b>5.139.215,36</b>	<b>36,95%</b>
<b>Program: 1101 Osnovna aktivnost izvršnog i predstavničkog tijela</b>		<b>7.735.000,00</b>	<b>7.735.000,00</b>	<b>2.461.048,75</b>	<b>31,82%</b>
<b>A 110101 Materijalni rashodi</b>		<b>4.800.000,00</b>	<b>4.800.000,00</b>	<b>2.217.533,98</b>	<b>46,20%</b>
Izvor: 11 Opći prihodi i primici		4.800.000,00	4.800.000,00	2.217.533,98	46,20%
321 Naknade troškova zaposlenima		55.000,00	55.000,00	39.612,19	72,02%
3211 Službena putovanja				39.612,19	
322 Rashodi za materijal i energiju		59.000,00	59.000,00	48.988,26	83,03%
3221 Uredski materijal i ostali materijalni rashodi				47.733,71	
3223 Energija				1.254,55	
323 Rashodi za usluge		365.000,00	365.000,00	170.596,60	46,74%
3233 Usluge promidžbe i informiranja				119.000,00	
3234 Komunalne usluge				4.052,00	
3235 Zakupnine i najamnine				8.073,75	
3237 Intelektualne i osobne usluge				39.470,85	
324 Naknade troškova osobama izvan radnog odnosa		10.000,00	10.000,00		
329 Ostali nespomenuti rashodi poslovanja		3.003.000,00	3.003.000,00	1.309.904,93	43,62%
3291 Naknade za rad predstavničkih i izvršnih tijela, povjerenstava i slično				1.205.196,51	
3293 Reprerentacija				95.616,22	
3295 Pristojbe i naknade				327,00	
3299 Ostali nespomenuti rashodi poslovanja				8.765,20	
381 Tekuće donacije		1.308.000,00	1.308.000,00	648.432,00	49,57%
3811 Tekuće donacije u novcu				648.432,00	
<b>A 110103 Proračunska zaliha</b>		<b>1.500.000,00</b>	<b>1.500.000,00</b>	<b>117.500,00</b>	<b>7,83%</b>
Izvor: 11 Opći prihodi i primici		1.500.000,00	1.500.000,00	117.500,00	7,83%
363 Pomoći unutar općeg proračuna					
3631 Tekuće pomoći unutar općeg proračuna					
381 Tekuće donacije				112.500,00	
3811 Tekuće donacije u novcu				112.500,00	
385 Izvanredni rashodi		1.500.000,00	1.500.000,00		
431 Plemeniti metali i ostale pohranjene vrijednosti				5.000,00	
4312 Pohranjene knjige, umjetnička djela i slične vrijednosti				5.000,00	
451 Dodatna ulaganja na građevinskim objektima					
4511 Dodatna ulaganja na građevinskim objektima					
<b>A 110104 Pomoći za ublažavanje šteta od elementarnih nepogoda</b>		<b>300.000,00</b>	<b>300.000,00</b>		
Izvor: 11 Opći prihodi i primici		300.000,00	300.000,00		
383 Kazne, penali i naknade štete		300.000,00	300.000,00		
<b>A 110107 Izbori vijeća i predstavnika nacionalnih manjina u PGŽ</b>		<b>1.040.000,00</b>	<b>1.040.000,00</b>	<b>103.764,82</b>	<b>9,98%</b>
Izvor: 11 Opći prihodi i primici		1.040.000,00	1.040.000,00	103.764,82	9,98%
323 Rashodi za usluge		72.000,00	72.000,00	2.268,00	3,15%
3233 Usluge promidžbe i informiranja				2.268,00	
329 Ostali nespomenuti rashodi poslovanja		275.000,00	275.000,00	100.828,82	36,67%
3291 Naknade za rad predstavničkih i izvršnih tijela, povjerenstava i slično				100.828,82	
343 Ostali financijski rashodi		2.000,00	2.000,00	668,00	33,40%
3431 Bankarske usluge i usluge platnog prometa				668,00	
363 Pomoći unutar općeg proračuna		689.000,00	689.000,00		
381 Tekuće donacije		2.000,00	2.000,00		
<b>T 110108 e-Skupština</b>		<b>95.000,00</b>	<b>95.000,00</b>	<b>22.249,95</b>	<b>23,42%</b>

Oznaka	Naziv	Izvorni plan 2019. (1.)	Tekući plan 2019. (2.)	Izvršenje 1.-6.2019. (3.)	Indeks (3./2.)
<b>Izvor: 11 Opći prihodi i primici</b>		<b>95.000,00</b>	<b>95.000,00</b>	<b>22.249,95</b>	<b>23,42%</b>
<b>323 Rashodi za usluge</b>		<b>95.000,00</b>	<b>95.000,00</b>	<b>22.249,95</b>	<b>23,42%</b>
3238 Računalne usluge				22.249,95	
<b>Program: 1102 Informiranje, manifestacije i pokroviteljstva</b>		<b>5.102.000,00</b>	<b>5.102.000,00</b>	<b>2.425.425,16</b>	<b>47,54%</b>
<b>A 110201 Promidžba Županije</b>		<b>2.980.000,00</b>	<b>2.980.000,00</b>	<b>1.364.889,43</b>	<b>45,80%</b>
<b>Izvor: 11 Opći prihodi i primici</b>		<b>2.980.000,00</b>	<b>2.980.000,00</b>	<b>1.364.889,43</b>	<b>45,80%</b>
<b>323 Rashodi za usluge</b>		<b>2.860.000,00</b>	<b>2.860.000,00</b>	<b>1.319.610,35</b>	<b>46,14%</b>
3231 Usluge telefona, pošte i prijevoza				5.550,00	
3233 Usluge promidžbe i informiranja				1.064.035,72	
3237 Intelektualne i osobne usluge				131.921,50	
3238 Računalne usluge				24.375,00	
3239 Ostale usluge				93.728,13	
<b>329 Ostali nespomenuti rashodi poslovanja</b>		<b>120.000,00</b>	<b>120.000,00</b>	<b>45.279,08</b>	<b>37,73%</b>
3293 Reprezentacija				45.279,08	
<b>A 110202 Manifestacije i nastupi na sajmovima</b>		<b>824.500,00</b>	<b>824.500,00</b>	<b>369.535,73</b>	<b>44,82%</b>
<b>Izvor: 11 Opći prihodi i primici</b>		<b>824.500,00</b>	<b>824.500,00</b>	<b>369.535,73</b>	<b>44,82%</b>
<b>323 Rashodi za usluge</b>		<b>329.788,00</b>	<b>329.788,00</b>	<b>69.326,89</b>	<b>21,02%</b>
3231 Usluge telefona, pošte i prijevoza				5.000,00	
3235 Zakupnine i najamnine				21.628,75	
3237 Intelektualne i osobne usluge				22.029,39	
3239 Ostale usluge				20.668,75	
<b>329 Ostali nespomenuti rashodi poslovanja</b>		<b>270.000,00</b>	<b>270.000,00</b>	<b>75.496,84</b>	<b>27,96%</b>
3293 Reprezentacija				42.183,00	
3295 Pristojbe i naknade				725,00	
3299 Ostali nespomenuti rashodi poslovanja				32.588,84	
<b>381 Tekuće donacije</b>		<b>224.712,00</b>	<b>224.712,00</b>	<b>224.712,00</b>	<b>100,00%</b>
3811 Tekuće donacije u novcu				224.712,00	
<b>A 110203 Pokroviteljstva Župana i Skupštine</b>		<b>1.297.500,00</b>	<b>1.297.500,00</b>	<b>691.000,00</b>	<b>53,26%</b>
<b>Izvor: 11 Opći prihodi i primici</b>		<b>1.290.000,00</b>	<b>1.290.000,00</b>	<b>686.500,00</b>	<b>53,22%</b>
<b>363 Pomoći unutar općeg proračuna</b>		<b>110.000,00</b>	<b>110.000,00</b>	<b>64.000,00</b>	<b>58,18%</b>
3631 Tekuće pomoći unutar općeg proračuna				64.000,00	
<b>366 Pomoći proračunskim korisnicima drugih proračuna</b>		<b>80.000,00</b>	<b>80.000,00</b>	<b>27.000,00</b>	<b>33,75%</b>
3661 Tekuće pomoći proračunskim korisnicima drugih proračuna				27.000,00	
<b>381 Tekuće donacije</b>		<b>1.100.000,00</b>	<b>1.100.000,00</b>	<b>595.500,00</b>	<b>54,14%</b>
3811 Tekuće donacije u novcu				595.500,00	
<b>Izvor: 18 Prenesena sredstva - opći prihodi i primici</b>		<b>7.500,00</b>	<b>7.500,00</b>	<b>4.500,00</b>	<b>60,00%</b>
<b>381 Tekuće donacije</b>		<b>7.500,00</b>	<b>7.500,00</b>	<b>4.500,00</b>	<b>60,00%</b>
3811 Tekuće donacije u novcu				4.500,00	
<b>Program: 1103 Međunarodna i regionalna suradnja</b>		<b>180.000,00</b>	<b>180.000,00</b>	<b>35.153,44</b>	<b>19,53%</b>
<b>A 110301 Međunarodna i regionalna suradnja</b>		<b>180.000,00</b>	<b>180.000,00</b>	<b>35.153,44</b>	<b>19,53%</b>
<b>Izvor: 11 Opći prihodi i primici</b>		<b>180.000,00</b>	<b>180.000,00</b>	<b>35.153,44</b>	<b>19,53%</b>
<b>321 Naknade troškova zaposlenima</b>		<b>40.000,00</b>	<b>40.000,00</b>	<b>11.063,55</b>	<b>27,66%</b>
3211 Službena putovanja				11.063,55	
<b>323 Rashodi za usluge</b>		<b>25.000,00</b>	<b>25.000,00</b>		
<b>324 Naknade troškova osobama izvan radnog odnosa</b>		<b>15.000,00</b>	<b>15.000,00</b>		
<b>329 Ostali nespomenuti rashodi poslovanja</b>		<b>100.000,00</b>	<b>100.000,00</b>	<b>24.089,89</b>	<b>24,09%</b>
3294 Članarine i norme				24.089,89	
<b>Program: 1104 Suradnja sa samoupravom, upravom i institucijama</b>		<b>900.000,00</b>	<b>893.000,00</b>	<b>217.588,01</b>	<b>24,37%</b>
<b>A 110401 Suradnja s jedinicama lokalne i područne samouprave</b>		<b>416.000,00</b>	<b>416.000,00</b>	<b>181.164,02</b>	<b>43,55%</b>
<b>Izvor: 11 Opći prihodi i primici</b>		<b>416.000,00</b>	<b>416.000,00</b>	<b>181.164,02</b>	<b>43,55%</b>
<b>321 Naknade troškova zaposlenima</b>		<b>15.000,00</b>	<b>15.000,00</b>	<b>10.306,00</b>	<b>68,71%</b>
3211 Službena putovanja				10.306,00	

Oznaka	Naziv	Izvorni plan 2019. (1.)	Tekući plan 2019. (2.)	Izvršenje 1.-6.2019. (3.)	Indeks (3./2.)
<b>323</b>	<b>Rashodi za usluge</b>	<b>6.000,00</b>	<b>10.500,00</b>	<b>8.120,00</b>	<b>77,33%</b>
3231	Usluge telefona, pošte i prijevoza			8.120,00	
<b>324</b>	<b>Naknade troškova osobama izvan radnog odnosa</b>	<b>25.000,00</b>	<b>25.000,00</b>	<b>11.850,00</b>	<b>47,40%</b>
3241	Naknade troškova osobama izvan radnog odnosa			11.850,00	
<b>329</b>	<b>Ostali nespomenuti rashodi poslovanja</b>	<b>280.000,00</b>	<b>280.000,00</b>	<b>150.888,02</b>	<b>53,89%</b>
3293	Reprezentacija			31.821,00	
3294	Članarine i norme			119.067,02	
<b>363</b>	<b>Pomoći unutar općeg proračuna</b>	<b>90.000,00</b>	<b>85.500,00</b>		
<b>T 110402</b>	<b>Suradnja s Uredom državne uprave u PGŽ</b>	<b>50.000,00</b>	<b>50.000,00</b>		
	Izvor: 11 Opći prihodi i primici	50.000,00	50.000,00		
<b>422</b>	<b>Postrojenja i oprema</b>	<b>50.000,00</b>	<b>50.000,00</b>		
<b>T 110403</b>	<b>Suradnja s institucijama od županijskog značaja</b>	<b>434.000,00</b>	<b>427.000,00</b>	<b>36.423,99</b>	<b>8,53%</b>
	Izvor: 11 Opći prihodi i primici	399.825,00	392.825,00	26.623,99	6,78%
<b>321</b>	<b>Naknade troškova zaposlenima</b>	<b>20.000,00</b>	<b>20.000,00</b>		
<b>323</b>	<b>Rashodi za usluge</b>	<b>22.825,00</b>	<b>22.825,00</b>	<b>21.623,99</b>	<b>94,74%</b>
3232	Usluge tekućeg i investicijskog održavanja			21.623,99	
<b>366</b>	<b>Pomoći proračunskim korisnicima drugih proračuna</b>	<b>315.000,00</b>	<b>308.000,00</b>	<b>5.000,00</b>	<b>1,62%</b>
3661	Tekuće pomoći proračunskim korisnicima drugih proračuna			5.000,00	
<b>422</b>	<b>Postrojenja i oprema</b>	<b>42.000,00</b>	<b>42.000,00</b>		
	Izvor: 18 Prenesena sredstva - opći prihodi i primici	34.175,00	34.175,00	9.800,00	28,68%
<b>321</b>	<b>Naknade troškova zaposlenima</b>	<b>9.800,00</b>	<b>9.800,00</b>	<b>9.800,00</b>	<b>100,00%</b>
3213	Stručno usavršavanje zaposlenika			9.800,00	
<b>323</b>	<b>Rashodi za usluge</b>	<b>24.375,00</b>	<b>24.375,00</b>		
<b>Glava: 00102</b>	<b>URED ŽUPANIJE</b>	<b>6.426.000,00</b>	<b>6.433.000,00</b>	<b>2.820.780,37</b>	<b>43,85%</b>
<b>Program: 1201</b>	<b>Stručni i administrativni poslovi Ureda</b>	<b>180.000,00</b>	<b>180.000,00</b>	<b>99.345,25</b>	<b>55,19%</b>
<b>A 120101</b>	<b>Materijalni rashodi Ureda</b>	<b>180.000,00</b>	<b>180.000,00</b>	<b>99.345,25</b>	<b>55,19%</b>
	Izvor: 11 Opći prihodi i primici	180.000,00	180.000,00	99.345,25	55,19%
<b>321</b>	<b>Naknade troškova zaposlenima</b>	<b>25.000,00</b>	<b>25.000,00</b>	<b>20.162,02</b>	<b>80,65%</b>
3211	Službena putovanja			20.162,02	
<b>322</b>	<b>Rashodi za materijal i energiju</b>	<b>56.000,00</b>	<b>56.000,00</b>	<b>33.909,20</b>	<b>60,55%</b>
3221	Uredski materijal i ostali materijalni rashodi			18.932,40	
3227	Službena, radna i zaštitna odjeća i obuća			14.976,80	
<b>323</b>	<b>Rashodi za usluge</b>	<b>35.000,00</b>	<b>35.000,00</b>	<b>18.348,94</b>	<b>52,43%</b>
3235	Zakupnine i najamnine			16.617,94	
3237	Intelektualne i osobne usluge			1.180,00	
3239	Ostale usluge			551,00	
<b>324</b>	<b>Naknade troškova osobama izvan radnog odnosa</b>	<b>2.000,00</b>	<b>2.000,00</b>		
<b>329</b>	<b>Ostali nespomenuti rashodi poslovanja</b>	<b>60.000,00</b>	<b>60.000,00</b>	<b>26.894,30</b>	<b>44,82%</b>
3293	Reprezentacija			25.694,30	
3294	Članarine i norme			850,00	
3299	Ostali nespomenuti rashodi poslovanja			350,00	
<b>343</b>	<b>Ostali financijski rashodi</b>	<b>2.000,00</b>	<b>2.000,00</b>	<b>30,79</b>	<b>1,54%</b>
3433	Zatezne kamate			30,79	
<b>Program: 1202</b>	<b>Organizacija i provedba zaštite i spašavanja</b>	<b>2.935.000,00</b>	<b>2.942.000,00</b>	<b>1.239.315,19</b>	<b>42,12%</b>
<b>A 120201</b>	<b>Razvoj sustava civilne zaštite</b>	<b>140.000,00</b>	<b>147.000,00</b>	<b>69.815,19</b>	<b>47,49%</b>
	Izvor: 11 Opći prihodi i primici	140.000,00	147.000,00	69.815,19	47,49%
<b>321</b>	<b>Naknade troškova zaposlenima</b>	<b>1.000,00</b>	<b>1.000,00</b>		
<b>322</b>	<b>Rashodi za materijal i energiju</b>	<b>23.000,00</b>	<b>30.000,00</b>	<b>29.652,34</b>	<b>98,84%</b>
3222	Materijal i sirovine			488,84	
3227	Službena, radna i zaštitna odjeća i obuća			29.163,50	
<b>323</b>	<b>Rashodi za usluge</b>	<b>64.000,00</b>	<b>64.000,00</b>	<b>28.282,00</b>	<b>44,19%</b>
3231	Usluge telefona, pošte i prijevoza			3.407,00	

Oznaka	Naziv	Izvorni plan 2019. (1.)	Tekući plan 2019. (2.)	Izvršenje 1.-6.2019. (3.)	Indeks (3./2.)
	3237 Intelektualne i osobne usluge			24.875,00	
	<b>324 Naknade troškova osobama izvan radnog odnosa</b>	<b>5.000,00</b>	<b>5.000,00</b>	<b>150,00</b>	<b>3,00%</b>
	3241 Naknade troškova osobama izvan radnog odnosa			150,00	
	<b>329 Ostali nespomenuti rashodi poslovanja</b>	<b>22.000,00</b>	<b>22.000,00</b>	<b>11.730,85</b>	<b>53,32%</b>
	3292 Premije osiguranja			9.980,85	
	3293 Reprezentacija			1.750,00	
	<b>372 Ostale naknade građanima i kućanstvima iz proračuna</b>	<b>2.000,00</b>	<b>2.000,00</b>		
	<b>422 Postrojenja i oprema</b>	<b>23.000,00</b>	<b>23.000,00</b>		
	<b>A 120202 Aktivnosti zaštite od požara - Vatrogasna zajednica PGŽ</b>	<b>2.515.000,00</b>	<b>2.515.000,00</b>	<b>1.000.000,00</b>	<b>39,76%</b>
	Izvor: 11 Opći prihodi i primici	2.515.000,00	2.515.000,00	1.000.000,00	39,76%
	<b>381 Tekuće donacije</b>	<b>2.015.000,00</b>	<b>2.015.000,00</b>	<b>1.000.000,00</b>	<b>49,63%</b>
	3811 Tekuće donacije u novcu			1.000.000,00	
	<b>382 Kapitalne donacije</b>	<b>500.000,00</b>	<b>500.000,00</b>		
	<b>A 120203 Aktivnosti udruga od značaja za sustav civilne zaštite</b>	<b>280.000,00</b>	<b>280.000,00</b>	<b>169.500,00</b>	<b>60,54%</b>
	Izvor: 11 Opći prihodi i primici	280.000,00	280.000,00	169.500,00	60,54%
	<b>381 Tekuće donacije</b>	<b>280.000,00</b>	<b>280.000,00</b>	<b>169.500,00</b>	<b>60,54%</b>
	3811 Tekuće donacije u novcu			169.500,00	
	<b>Program: 1203 Razvoj i promicanje civilnog društva</b>	<b>3.311.000,00</b>	<b>3.311.000,00</b>	<b>1.482.119,93</b>	<b>44,76%</b>
	<b>A 120302 Aktivnosti županijskih zajednica udruga</b>	<b>450.000,00</b>	<b>450.000,00</b>	<b>210.000,00</b>	<b>46,67%</b>
	Izvor: 11 Opći prihodi i primici	450.000,00	450.000,00	210.000,00	46,67%
	<b>381 Tekuće donacije</b>	<b>450.000,00</b>	<b>450.000,00</b>	<b>210.000,00</b>	<b>46,67%</b>
	3811 Tekuće donacije u novcu			210.000,00	
	<b>A 120303 Aktivnosti neprofitnih organizacija (civilnog društva)</b>	<b>2.124.000,00</b>	<b>2.124.000,00</b>	<b>830.000,00</b>	<b>39,08%</b>
	Izvor: 11 Opći prihodi i primici	1.799.616,46	1.799.616,46	753.000,00	41,84%
	<b>381 Tekuće donacije</b>	<b>1.249.616,46</b>	<b>1.249.616,46</b>	<b>713.000,00</b>	<b>57,06%</b>
	3811 Tekuće donacije u novcu			713.000,00	
	<b>382 Kapitalne donacije</b>	<b>550.000,00</b>	<b>550.000,00</b>	<b>40.000,00</b>	<b>7,27%</b>
	3821 Kapitalne donacije neprofitnim organizacijama			40.000,00	
	<b>Izvor: 18 Prenesena sredstva - opći prihodi i primici</b>	<b>324.383,54</b>	<b>324.383,54</b>	<b>77.000,00</b>	<b>23,74%</b>
	<b>382 Kapitalne donacije</b>	<b>324.383,54</b>	<b>324.383,54</b>	<b>77.000,00</b>	<b>23,74%</b>
	3821 Kapitalne donacije neprofitnim organizacijama			77.000,00	
	<b>A 120304 Zaštita i prava nacionalnih manjina</b>	<b>737.000,00</b>	<b>737.000,00</b>	<b>442.119,93</b>	<b>59,99%</b>
	Izvor: 11 Opći prihodi i primici	737.000,00	737.000,00	442.119,93	59,99%
	<b>323 Rashodi za usluge</b>	<b>150.000,00</b>	<b>150.000,00</b>	<b>80.931,84</b>	<b>53,95%</b>
	3233 Usluge promidžbe i informiranja			80.931,84	
	<b>329 Ostali nespomenuti rashodi poslovanja</b>	<b>7.000,00</b>	<b>7.000,00</b>	<b>1.691,28</b>	<b>24,16%</b>
	3291 Naknade za rad predstavničkih i izvršnih tijela, povjerenstava i slično			1.691,28	
	<b>381 Tekuće donacije</b>	<b>580.000,00</b>	<b>580.000,00</b>	<b>359.496,81</b>	<b>61,98%</b>
	3811 Tekuće donacije u novcu			359.496,81	
	<b>Glava: 00103 URED UNUTARNJE REVIZIJE</b>	<b>43.000,00</b>	<b>43.000,00</b>	<b>5.242,98</b>	<b>12,19%</b>
	<b>Program: 1301 Stručni i administrativni poslovi Ureda unutarnje revizije</b>	<b>43.000,00</b>	<b>43.000,00</b>	<b>5.242,98</b>	<b>12,19%</b>
	<b>A 130101 Materijalni rashodi Ureda unutarnje revizije</b>	<b>43.000,00</b>	<b>43.000,00</b>	<b>5.242,98</b>	<b>12,19%</b>
	Izvor: 11 Opći prihodi i primici	43.000,00	43.000,00	5.242,98	12,19%
	<b>321 Naknade troškova zaposlenima</b>	<b>23.000,00</b>	<b>23.000,00</b>	<b>1.773,68</b>	<b>7,71%</b>
	3211 Službena putovanja			1.773,68	
	<b>322 Rashodi za materijal i energiju</b>	<b>9.500,00</b>	<b>9.500,00</b>	<b>3.459,30</b>	<b>36,41%</b>
	3221 Uredski materijal i ostali materijalni rashodi			3.459,30	
	<b>323 Rashodi za usluge</b>	<b>1.000,00</b>	<b>1.000,00</b>		
	<b>329 Ostali nespomenuti rashodi poslovanja</b>	<b>9.500,00</b>	<b>9.500,00</b>	<b>10,00</b>	<b>0,11%</b>
	3293 Reprezentacija			10,00	
	<b>Glava: 00104 VIJEĆA NACIONALNIH MANJINA</b>	<b>590.000,00</b>	<b>590.000,00</b>	<b>167.093,53</b>	<b>28,32%</b>

Oznaka	Naziv	Izvorni plan 2019. (1.)	Tekući plan 2019. (2.)	Izvršenje 1.-6.2019. (3.)	Indeks (3./2.)
<b>Program: 1401</b>	<b>Materijalni rashodi vijeća nacionalnih manjina</b>	<b>590.000,00</b>	<b>590.000,00</b>	<b>167.093,53</b>	<b>28,32%</b>
<b>A 140101</b>	<b>Rad vijeća nacionalnih manjina</b>	<b>590.000,00</b>	<b>590.000,00</b>	<b>167.093,53</b>	<b>28,32%</b>
	<b>Izvor: 11 Opći prihodi i primici</b>	<b>590.000,00</b>	<b>590.000,00</b>	<b>167.093,53</b>	<b>28,32%</b>
<b>311</b>	<b>Plaće (Bruto)</b>	<b>33.000,00</b>	<b>33.000,00</b>	<b>13.812,30</b>	<b>41,86%</b>
3111	Plaće za redovan rad			13.812,30	
<b>313</b>	<b>Doprinosi na plaće</b>	<b>6.000,00</b>	<b>6.000,00</b>	<b>2.279,04</b>	<b>37,98%</b>
3132	Doprinosi za obvezno zdravstveno osiguranje			2.279,04	
<b>321</b>	<b>Naknade troškova zaposlenima</b>	<b>23.400,00</b>	<b>23.400,00</b>	<b>5.148,50</b>	<b>22,00%</b>
3211	Službena putovanja			4.017,50	
3212	Naknade za prijevoz, za rad na terenu i odvojeni život			1.131,00	
<b>322</b>	<b>Rashodi za materijal i energiju</b>	<b>26.000,00</b>	<b>26.000,00</b>	<b>4.240,47</b>	<b>16,31%</b>
3221	Uredski materijal i ostali materijalni rashodi			299,10	
3223	Energija			3.508,42	
3224	Materijal i dijelovi za tekuće i investicijsko održavanje			432,95	
<b>323</b>	<b>Rashodi za usluge</b>	<b>161.000,00</b>	<b>161.000,00</b>	<b>43.850,83</b>	<b>27,24%</b>
3231	Usluge telefona, pošte i prijevoza			10.140,18	
3234	Komunalne usluge			1.022,70	
3235	Zakupnine i najamnine			6.293,43	
3237	Intelektualne i osobne usluge			17.650,25	
3239	Ostale usluge			8.744,27	
<b>324</b>	<b>Naknade troškova osobama izvan radnog odnosa</b>	<b>15.500,00</b>	<b>15.500,00</b>		
<b>329</b>	<b>Ostali nespomenuti rashodi poslovanja</b>	<b>308.600,00</b>	<b>308.600,00</b>	<b>95.677,94</b>	<b>31,00%</b>
3291	Naknade za rad predstavničkih i izvršnih tijela, povjerenstava i slično			73.467,38	
3293	Reprezentacija			21.040,56	
3299	Ostali nespomenuti rashodi poslovanja			1.170,00	
<b>343</b>	<b>Ostali financijski rashodi</b>	<b>9.500,00</b>	<b>9.500,00</b>	<b>2.084,45</b>	<b>21,94%</b>
3431	Bankarske usluge i usluge platnog prometa			2.084,45	
<b>422</b>	<b>Postrojenja i oprema</b>	<b>7.000,00</b>	<b>7.000,00</b>		

Oznaka	Naziv	Izvorni plan 2019. (1.)	Tekući plan 2019. (2.)	Izvršenje 1.-6.2019. (3.)	Indeks (3./2.)
<b>Razdjel: 002 UPRAVNI ODJEL ZA PRORAČUN, FINACIJE I NABAVU</b>		<b>44.175.000,00</b>	<b>44.125.000,00</b>	<b>19.216.636,54</b>	<b>43,55%</b>
<b>Glava: 00201 UPRAVNI ODJEL ZA PRORAČUN, FINACIJE I NABAVU</b>		<b>44.175.000,00</b>	<b>44.125.000,00</b>	<b>19.216.636,54</b>	<b>43,55%</b>
<b>Program: 2001 Zajednički stručni i administrativni poslovi</b>		<b>43.090.000,00</b>	<b>43.040.000,00</b>	<b>18.691.530,80</b>	<b>43,43%</b>
<b>A 200101 Materijalni rashodi Odjela</b>		<b>200.237,43</b>	<b>200.237,43</b>	<b>44.097,55</b>	<b>22,02%</b>
<b>Izvor: 11 Opći prihodi i primici</b>		<b>200.237,43</b>	<b>200.237,43</b>	<b>44.097,55</b>	<b>22,02%</b>
<b>321 Naknade troškova zaposlenima</b>		<b>15.000,00</b>	<b>15.000,00</b>	<b>10.973,59</b>	<b>73,16%</b>
3211 Službena putovanja				10.973,59	
<b>322 Rashodi za materijal i energiju</b>		<b>37.000,00</b>	<b>37.000,00</b>	<b>23.704,46</b>	<b>64,07%</b>
3221 Uredski materijal i ostali materijalni rashodi				23.704,46	
<b>323 Rashodi za usluge</b>		<b>110.000,00</b>	<b>110.000,00</b>	<b>1.275,00</b>	<b>1,16%</b>
3239 Ostale usluge				1.275,00	
<b>324 Naknade troškova osobama izvan radnog odnosa</b>		<b>5.000,00</b>	<b>5.000,00</b>		
<b>329 Ostali nespomenuti rashodi poslovanja</b>		<b>33.237,43</b>	<b>33.237,43</b>	<b>8.144,50</b>	<b>24,50%</b>
3293 Reprezentacija				7.094,50	
3299 Ostali nespomenuti rashodi poslovanja				1.050,00	
<b>A 200102 Stručno, administrativno i tehničko osoblje</b>		<b>39.873.762,57</b>	<b>39.823.762,57</b>	<b>17.390.199,61</b>	<b>43,67%</b>
<b>Izvor: 11 Opći prihodi i primici</b>		<b>38.520.500,00</b>	<b>38.470.500,00</b>	<b>17.079.545,15</b>	<b>44,40%</b>
<b>311 Plaće (Bruto)</b>		<b>31.250.500,00</b>	<b>31.200.500,00</b>	<b>14.115.093,89</b>	<b>45,24%</b>
3111 Plaće za redovan rad				14.111.266,60	
3113 Plaće za prekovremeni rad				3.827,29	
<b>312 Ostali rashodi za zaposlene</b>		<b>1.200.000,00</b>	<b>1.200.000,00</b>	<b>202.603,60</b>	<b>16,88%</b>
3121 Ostali rashodi za zaposlene				202.603,60	
<b>313 Doprinosi na plaće</b>		<b>5.195.000,00</b>	<b>5.195.000,00</b>	<b>2.289.662,28</b>	<b>44,07%</b>
3132 Doprinosi za obvezno zdravstveno osiguranje				2.289.662,28	
<b>321 Naknade troškova zaposlenima</b>		<b>860.000,00</b>	<b>860.000,00</b>	<b>462.857,53</b>	<b>53,82%</b>
3212 Naknade za prijevoz, za rad na terenu i odvojeni život				462.857,53	
<b>324 Naknade troškova osobama izvan radnog odnosa</b>		<b>15.000,00</b>	<b>15.000,00</b>	<b>9.327,85</b>	<b>62,19%</b>
3241 Naknade troškova osobama izvan radnog odnosa				9.327,85	
<b>Izvor: 41 Namjenski prihodi</b>		<b>1.100.000,00</b>	<b>1.100.000,00</b>	<b>285.873,25</b>	<b>25,99%</b>
<b>311 Plaće (Bruto)</b>		<b>645.000,00</b>	<b>645.000,00</b>	<b>231.360,24</b>	<b>35,87%</b>
3111 Plaće za redovan rad				231.360,24	
<b>312 Ostali rashodi za zaposlene</b>		<b>295.000,00</b>	<b>295.000,00</b>		
<b>313 Doprinosi na plaće</b>		<b>125.000,00</b>	<b>125.000,00</b>	<b>38.174,41</b>	<b>30,54%</b>
3132 Doprinosi za obvezno zdravstveno osiguranje				38.174,41	
<b>321 Naknade troškova zaposlenima</b>		<b>35.000,00</b>	<b>35.000,00</b>	<b>16.338,60</b>	<b>46,68%</b>
3212 Naknade za prijevoz, za rad na terenu i odvojeni život				16.338,60	
<b>Izvor: 48 Prenesena sredstva - namjenski prihodi</b>		<b>193.425,53</b>	<b>193.425,53</b>		
<b>312 Ostali rashodi za zaposlene</b>		<b>193.425,53</b>	<b>193.425,53</b>		
<b>Izvor: 51 Pomoći</b>		<b>25.000,00</b>	<b>25.000,00</b>	<b>2.903,37</b>	<b>11,61%</b>
<b>324 Naknade troškova osobama izvan radnog odnosa</b>		<b>25.000,00</b>	<b>25.000,00</b>	<b>2.903,37</b>	<b>11,61%</b>
3241 Naknade troškova osobama izvan radnog odnosa				2.903,37	
<b>Izvor: 58 Prenesena sredstva - pomoći</b>		<b>34.837,04</b>	<b>34.837,04</b>	<b>21.877,84</b>	<b>62,80%</b>
<b>324 Naknade troškova osobama izvan radnog odnosa</b>		<b>34.837,04</b>	<b>34.837,04</b>	<b>21.877,84</b>	<b>62,80%</b>
3241 Naknade troškova osobama izvan radnog odnosa				21.877,84	
<b>A 200103 Ostali zajednički troškovi</b>		<b>3.016.000,00</b>	<b>3.016.000,00</b>	<b>1.257.233,64</b>	<b>41,69%</b>
<b>Izvor: 11 Opći prihodi i primici</b>		<b>3.016.000,00</b>	<b>3.016.000,00</b>	<b>1.257.233,64</b>	<b>41,69%</b>
<b>323 Rashodi za usluge</b>		<b>2.770.000,00</b>	<b>2.770.000,00</b>	<b>1.171.428,83</b>	<b>42,29%</b>
3233 Usluge promidžbe i informiranja				20.625,00	
3238 Računalne usluge				62,50	
3239 Ostale usluge				1.150.741,33	
<b>329 Ostali nespomenuti rashodi poslovanja</b>		<b>110.000,00</b>	<b>110.000,00</b>	<b>37.180,33</b>	<b>33,80%</b>

Oznaka	Naziv	Izvorni plan 2019. (1.)	Tekući plan 2019. (2.)	Izvršenje 1.-6.2019. (3.)	Indeks (3./2.)
3295	Pristojbe i naknade			30.375,00	
3296	Troškovi sudskih postupaka			6.250,00	
3299	Ostali nespomenuti rashodi poslovanja			555,33	
<b>343</b>	<b>Ostali financijski rashodi</b>	<b>136.000,00</b>	<b>136.000,00</b>	<b>48.624,48</b>	<b>35,75%</b>
3431	Bankarske usluge i usluge platnog prometa			48.468,76	
3432	Negativne tečajne razlike i razlike zbog primjene valutne klauzule			133,79	
3433	Zatezne kamate			21,93	
<b>Program: 2002 Obveze po osnovi zaduživanja</b>		<b>1.085.000,00</b>	<b>1.085.000,00</b>	<b>525.105,74</b>	<b>48,40%</b>
<b>A 200203 Otplata zajma i kredita</b>		<b>1.085.000,00</b>	<b>1.085.000,00</b>	<b>525.105,74</b>	<b>48,40%</b>
Izvor: 11 Opći prihodi i primici		607.000,00	607.000,00	224.370,72	36,96%
342	Kamate za primljene kredite i zajmove	370.000,00	370.000,00	175.224,96	47,36%
3428	Kamate za primljene zajmove od drugih razina vlasti			175.224,96	
547	Otplata glavnice primljenih zajmova od drugih razina vlasti	237.000,00	237.000,00	49.145,76	20,74%
5471	Otplata glavnice primljenih zajmova od državnog proračuna			49.145,76	
Izvor: 82 Namjenski primici		478.000,00	478.000,00	300.735,02	62,92%
547	Otplata glavnice primljenih zajmova od drugih razina vlasti	478.000,00	478.000,00	300.735,02	62,92%
5471	Otplata glavnice primljenih zajmova od državnog proračuna			300.735,02	

Oznaka	Naziv	Izvorni plan 2019. (1.)	Tekući plan 2019. (2.)	Izvršenje 1.-6.2019. (3.)	Indeks (3./2.)
<b>Razdjel: 003 UPRAVNI ODJEL ZA PROSTORNO UREĐENJE, GRADITELJSTVO I ZAŠTITU OKOLIŠA</b>		<b>18.521.000,00</b>	<b>18.521.000,00</b>	<b>4.838.807,53</b>	<b>26,13%</b>
<b>Glava: 00301 UPRAVNI ODJEL ZA PROSTORNO UREĐENJE, GRADITELJSTVO I ZAŠTITU OKOLIŠA</b>		<b>1.199.265,40</b>	<b>1.199.265,40</b>	<b>275.191,83</b>	<b>22,95%</b>
<b>Program: 3101 Stručni i administrativni poslovi</b>		<b>197.265,40</b>	<b>197.265,40</b>	<b>62.700,42</b>	<b>31,78%</b>
<b>A 310101 Materijalni rashodi Odjela</b>		<b>197.265,40</b>	<b>197.265,40</b>	<b>62.700,42</b>	<b>31,78%</b>
<b>Izvor: 11 Opći prihodi i primici</b>		<b>197.265,40</b>	<b>197.265,40</b>	<b>62.700,42</b>	<b>31,78%</b>
<b>321 Naknade troškova zaposlenima</b>		<b>39.000,00</b>	<b>39.000,00</b>	<b>11.367,41</b>	<b>29,15%</b>
3211 Službena putovanja				11.367,41	
<b>322 Rashodi za materijal i energiju</b>		<b>62.000,00</b>	<b>62.000,00</b>	<b>41.123,70</b>	<b>66,33%</b>
3221 Uredski materijal i ostali materijalni rashodi				36.821,00	
3225 Sitni inventar i auto gume				4.302,70	
<b>323 Rashodi za usluge</b>		<b>49.000,00</b>	<b>49.000,00</b>	<b>4.092,00</b>	<b>8,35%</b>
3237 Intelektualne i osobne usluge				3.842,00	
3239 Ostale usluge				250,00	
<b>324 Naknade troškova osobama izvan radnog odnosa</b>		<b>5.000,00</b>	<b>5.000,00</b>		
<b>329 Ostali nespomenuti rashodi poslovanja</b>		<b>42.265,40</b>	<b>42.265,40</b>	<b>6.117,31</b>	<b>14,47%</b>
3293 Reprerentacija				5.616,60	
3299 Ostali nespomenuti rashodi poslovanja				500,71	
<b>Program: 3102 Dokumenti prostornog uređenja i gradnje</b>		<b>685.000,00</b>	<b>685.000,00</b>	<b>187.541,41</b>	<b>27,38%</b>
<b>A 310201 Izdavanje akata iz prostornog uređenja i gradnje</b>		<b>655.000,00</b>	<b>655.000,00</b>	<b>175.111,66</b>	<b>26,73%</b>
<b>Izvor: 11 Opći prihodi i primici</b>		<b>105.000,00</b>	<b>105.000,00</b>		
<b>323 Rashodi za usluge</b>		<b>105.000,00</b>	<b>105.000,00</b>		
<b>Izvor: 41 Namjenski prihodi</b>		<b>350.000,00</b>	<b>350.000,00</b>	<b>142.412,00</b>	<b>40,69%</b>
<b>323 Rashodi za usluge</b>		<b>350.000,00</b>	<b>350.000,00</b>	<b>142.412,00</b>	<b>40,69%</b>
3237 Intelektualne i osobne usluge				142.412,00	
<b>Izvor: 48 Prenesena sredstva - namjenski prihodi</b>		<b>200.000,00</b>	<b>200.000,00</b>	<b>32.699,66</b>	<b>16,35%</b>
<b>323 Rashodi za usluge</b>		<b>200.000,00</b>	<b>200.000,00</b>	<b>32.699,66</b>	<b>16,35%</b>
3237 Intelektualne i osobne usluge				32.699,66	
<b>A 310203 Procjena vrijednosti nekretnina</b>		<b>30.000,00</b>	<b>30.000,00</b>	<b>12.429,75</b>	<b>41,43%</b>
<b>Izvor: 11 Opći prihodi i primici</b>		<b>30.000,00</b>	<b>30.000,00</b>	<b>12.429,75</b>	<b>41,43%</b>
<b>329 Ostali nespomenuti rashodi poslovanja</b>		<b>30.000,00</b>	<b>30.000,00</b>	<b>12.429,75</b>	<b>41,43%</b>
3291 Naknade za rad predstavničkih i izvršnih tijela, povjerenstava i slično				12.429,75	
<b>Program: 3103 Zaštita okoliša</b>		<b>317.000,00</b>	<b>317.000,00</b>	<b>24.950,00</b>	<b>7,87%</b>
<b>A 310301 Praćenje stanja okoliša i informiranje javnosti</b>		<b>10.000,00</b>	<b>10.000,00</b>		
<b>Izvor: 11 Opći prihodi i primici</b>		<b>10.000,00</b>	<b>10.000,00</b>		
<b>323 Rashodi za usluge</b>		<b>10.000,00</b>	<b>10.000,00</b>		
<b>A 310302 Izrada projekata i stručnih elaborata za potrebe donošenja odluka iz područja zaštite okoliša</b>		<b>182.000,00</b>	<b>182.000,00</b>		
<b>Izvor: 11 Opći prihodi i primici</b>		<b>182.000,00</b>	<b>182.000,00</b>		
<b>323 Rashodi za usluge</b>		<b>177.000,00</b>	<b>177.000,00</b>		
<b>329 Ostali nespomenuti rashodi poslovanja</b>		<b>5.000,00</b>	<b>5.000,00</b>		
<b>A 310303 Program ekološke edukacije</b>		<b>75.000,00</b>	<b>75.000,00</b>	<b>24.950,00</b>	<b>33,27%</b>
<b>Izvor: 11 Opći prihodi i primici</b>		<b>75.000,00</b>	<b>75.000,00</b>	<b>24.950,00</b>	<b>33,27%</b>
<b>323 Rashodi za usluge</b>		<b>75.000,00</b>	<b>75.000,00</b>	<b>24.950,00</b>	<b>33,27%</b>
3233 Usluge promidžbe i informiranja				12.500,00	
3239 Ostale usluge				12.450,00	
<b>A 310304 Suradnja i sufinanciranje projekata i programa zaštite okoliša</b>		<b>50.000,00</b>	<b>50.000,00</b>		
<b>Izvor: 11 Opći prihodi i primici</b>		<b>50.000,00</b>	<b>50.000,00</b>		
<b>363 Pomoći unutar općeg proračuna</b>		<b>50.000,00</b>	<b>50.000,00</b>		
<b>Glava: 00302 JAVNA USTANOVA "ZAVOD ZA PROSTORNO UREĐENJE PRIMORSKO-GORANSKE ŽUPANIJE"</b>		<b>8.564.034,60</b>	<b>8.564.034,60</b>	<b>2.931.246,83</b>	<b>34,23%</b>
<b>Program: 3201 Redovna djelatnost JU "Zavod za prostorno uređenje Primorsko-goranske županije"</b>		<b>6.412.622,41</b>	<b>6.412.622,41</b>	<b>2.709.526,85</b>	<b>42,25%</b>

Oznaka	Naziv	Izvorni plan 2019. (1.)	Tekući plan 2019. (2.)	Izvršenje 1.-6.2019. (3.)	Indeks (3./2.)
<b>A 320101</b>	<b>Plaće i ostali rashodi za redovan rad JU "Zavod za prostorno uređenje Primorsko-goranske županije"</b>	<b>4.134.900,00</b>	<b>4.134.900,00</b>	<b>1.942.313,40</b>	<b>46,97%</b>
	Izvor: 11 Opći prihodi i primici	4.134.900,00	4.134.900,00	1.942.313,40	46,97%
311	Plaće (Bruto)	3.510.000,00	3.510.000,00	1.677.639,30	47,80%
3111	Plaće za redovan rad			1.677.639,30	
312	Ostali rashodi za zaposlene	76.200,00	76.200,00	5.500,00	7,22%
3121	Ostali rashodi za zaposlene			5.500,00	
313	Doprinosi na plaće	548.700,00	548.700,00	259.174,10	47,23%
3132	Doprinosi za obvezno zdravstveno osiguranje			254.494,53	
3133	Doprinosi za obvezno osiguranje u slučaju nezaposlenosti			4.679,57	
<b>A 320102</b>	<b>Materijalni rashodi i oprema za provođenje programa JU "Zavod za prostorno uređenje Primorsko-goranske županije"</b>	<b>2.277.722,41</b>	<b>2.277.722,41</b>	<b>767.213,45</b>	<b>33,68%</b>
	Izvor: 11 Opći prihodi i primici	1.932.200,00	1.932.200,00	718.152,47	37,17%
321	Naknade troškova zaposlenima	119.000,00	119.000,00	58.087,00	48,81%
3211	Službena putovanja			5.519,00	
3212	Naknade za prijevoz, za rad na terenu i odvojeni život			35.533,00	
3213	Stručno usavršavanje zaposlenika			17.035,00	
322	Rashodi za materijal i energiju	340.000,00	340.000,00	137.575,86	40,46%
3221	Uredski materijal i ostali materijalni rashodi			44.289,64	
3223	Energija			79.724,00	
3224	Materijal i dijelovi za tekuće i investicijsko održavanje			13.562,22	
323	Rashodi za usluge	1.215.550,00	1.215.550,00	386.194,60	31,77%
3231	Usluge telefona, pošte i prijevoza			18.080,40	
3232	Usluge tekućeg i investicijskog održavanja			134.428,69	
3234	Komunalne usluge			43.861,93	
3235	Zakupnine i najamnine			40.344,26	
3236	Zdravstvene i veterinarske usluge			9.300,00	
3237	Intelektualne i osobne usluge			76.208,20	
3238	Računalne usluge			13.725,00	
3239	Ostale usluge			50.246,12	
324	Naknade troškova osobama izvan radnog odnosa	5.000,00	5.000,00	1.451,20	29,02%
3241	Naknade troškova osobama izvan radnog odnosa			1.451,20	
329	Ostali nespomenuti rashodi poslovanja	195.000,00	195.000,00	119.589,35	61,33%
3291	Naknade za rad predstavničkih i izvršnih tijela, povjerenstava i slično			19.797,40	
3292	Premije osiguranja			58.530,64	
3293	Reprezentacija			18.788,81	
3294	Članarine i norme			7.150,00	
3299	Ostali nespomenuti rashodi poslovanja			15.322,50	
343	Ostali financijski rashodi	2.150,00	2.150,00	754,46	35,09%
3431	Bankarske usluge i usluge platnog prometa			753,62	
3433	Zatezne kamate			0,84	
422	Postrojenja i oprema	50.500,00	50.500,00	10.000,00	19,80%
4221	Uredska oprema i namještaj			10.000,00	
426	Nematerijalna proizvedena imovina	5.000,00	5.000,00	4.500,00	90,00%
4262	Ulaganja u računalne programe			4.500,00	
	Izvor: 18 Prenesena sredstva - opći prihodi i primici	9.850,00	9.850,00	9.850,00	100,00%
323	Rashodi za usluge	9.850,00	9.850,00	9.850,00	100,00%
3237	Intelektualne i osobne usluge			9.850,00	
	Izvor: 32 Vlastiti prihodi - proračunski korisnici	283.525,00	283.525,00	7.083,25	2,50%
321	Naknade troškova zaposlenima	30.000,00	30.000,00	52,00	0,17%
3211	Službena putovanja			52,00	
322	Rashodi za materijal i energiju	30.000,00	30.000,00		

Oznaka	Naziv	Izvorni plan 2019. (1.)	Tekući plan 2019. (2.)	Izvršenje 1.-6.2019. (3.)	Indeks (3./2.)
323	Rashodi za usluge	148.321,42	148.321,42		
324	Naknade troškova osobama izvan radnog odnosa	203,58	203,58		
329	Ostali nespomenuti rashodi poslovanja	30.000,00	30.000,00		
422	Postrojenja i oprema	45.000,00	45.000,00	7.031,25	15,63%
4221	Uredska oprema i namještaj			7.031,25	
Izvor: 52	Pomoći - proračunski korisnici	48.333,00	48.333,00	19.047,50	39,41%
321	Naknade troškova zaposlenima	15.000,00	15.000,00		
323	Rashodi za usluge	14.285,50	14.285,50		
422	Postrojenja i oprema	19.047,50	19.047,50	19.047,50	100,00%
4221	Uredska oprema i namještaj			19.047,50	
Izvor: 58	Prenesena sredstva - pomoći	3.814,41	3.814,41	3.852,30	100,99%
324	Naknade troškova osobama izvan radnog odnosa	3.814,41	3.814,41	3.852,30	100,99%
3241	Naknade troškova osobama izvan radnog odnosa			3.852,30	
Izvor: 73	Prihodi od prodaje ili zamjene nefin. imov. i naknade štete s nalova osiguranja - prorač. korisnici			9.227,93	
323	Rashodi za usluge			9.227,93	
3232	Usluge tekućeg i investicijskog održavanja			9.227,93	
<b>Program: 3202</b>	<b>Programi JU "Zavod za prostorno uređenje Primorsko-goranske županije"</b>	<b>2.151.412,19</b>	<b>2.151.412,19</b>	<b>221.719,98</b>	<b>10,31%</b>
<b>A 320201</b>	<b>Prostorno planiranje</b>	<b>815.312,19</b>	<b>815.312,19</b>	<b>44.899,24</b>	<b>5,51%</b>
Izvor: 11	Opći prihodi i primici	712.950,00	712.950,00	16.675,24	2,34%
321	Naknade troškova zaposlenima	15.000,00	15.000,00	7.380,16	49,20%
3211	Službena putovanja			7.380,16	
323	Rashodi za usluge	697.950,00	697.950,00	9.295,08	1,33%
3237	Intelektualne i osobne usluge			3.463,83	
3239	Ostale usluge			5.831,25	
Izvor: 32	Vlastiti prihodi - proračunski korisnici	90.000,00	90.000,00	16.224,00	18,03%
323	Rashodi za usluge	90.000,00	90.000,00	16.224,00	18,03%
3237	Intelektualne i osobne usluge			12.000,00	
3239	Ostale usluge			4.224,00	
Izvor: 38	Prenesena sredstva - vlastiti prihodi proračunskih korisnika	12.362,19	12.362,19	12.000,00	97,07%
323	Rashodi za usluge	12.362,19	12.362,19	12.000,00	97,07%
3237	Intelektualne i osobne usluge			12.000,00	
<b>A 320202</b>	<b>Informacijski sustav prostornog uređenja i dokumentacija prostora</b>	<b>598.100,00</b>	<b>598.100,00</b>	<b>171.677,50</b>	<b>28,70%</b>
Izvor: 11	Opći prihodi i primici	522.100,00	522.100,00	171.677,50	32,88%
321	Naknade troškova zaposlenima	15.000,00	15.000,00	6.552,50	43,68%
3211	Službena putovanja			6.552,50	
323	Rashodi za usluge	507.100,00	507.100,00	165.125,00	32,56%
3237	Intelektualne i osobne usluge			101.000,00	
3238	Računalne usluge			57.625,00	
3239	Ostale usluge			6.500,00	
Izvor: 32	Vlastiti prihodi - proračunski korisnici	70.000,00	70.000,00		
323	Rashodi za usluge	70.000,00	70.000,00		
Izvor: 52	Pomoći - proračunski korisnici	6.000,00	6.000,00		
321	Naknade troškova zaposlenima	6.000,00	6.000,00		
<b>A 320203</b>	<b>Projekti i programi te stručno analitičke podloge</b>	<b>738.000,00</b>	<b>738.000,00</b>	<b>5.143,24</b>	<b>0,70%</b>
Izvor: 11	Opći prihodi i primici	738.000,00	738.000,00	5.143,24	0,70%
321	Naknade troškova zaposlenima	15.000,00	15.000,00	5.143,24	34,29%
3211	Službena putovanja			5.143,24	
323	Rashodi za usluge	723.000,00	723.000,00		
<b>Glava: 00303</b>	<b>JAVNA USTANOVA "PRIRODA"</b>	<b>8.757.700,00</b>	<b>8.757.700,00</b>	<b>1.632.368,87</b>	<b>18,64%</b>
<b>Program: 3301</b>	<b>Redovna djelatnost Javne ustanove "Priroda"</b>	<b>2.422.996,52</b>	<b>2.422.996,52</b>	<b>1.064.516,49</b>	<b>43,93%</b>
<b>A 330101</b>	<b>Plaće i ostali rashodi za redovan rad JU "Priroda"</b>	<b>1.764.521,52</b>	<b>1.764.521,52</b>	<b>801.431,09</b>	<b>45,42%</b>

Oznaka	Naziv	Izvorni plan 2019. (1.)	Tekući plan 2019. (2.)	Izvršenje 1.-6.2019. (3.)	Indeks (3./2.)
<b>Izvor: 11 Opći prihodi i primici</b>		<b>1.764.521,52</b>	<b>1.764.521,52</b>	<b>801.431,09</b>	<b>45,42%</b>
<b>311</b>	<b>Plaće (Bruto)</b>	<b>1.485.300,00</b>	<b>1.485.300,00</b>	<b>678.004,90</b>	<b>45,65%</b>
3111	Plaće za redovan rad			678.004,90	
<b>312</b>	<b>Ostali rashodi za zaposlene</b>	<b>34.100,00</b>	<b>34.100,00</b>	<b>10.773,20</b>	<b>31,59%</b>
3121	Ostali rashodi za zaposlene			10.773,20	
<b>313</b>	<b>Doprinosi na plaće</b>	<b>245.121,52</b>	<b>245.121,52</b>	<b>112.652,99</b>	<b>45,96%</b>
3132	Doprinosi za obvezno zdravstveno osiguranje			110.753,66	
3133	Doprinosi za obvezno osiguranje u slučaju nezaposlenosti			1.899,33	
<b>A 330102 Materijalni rashodi i oprema za provođenje programa JU "Priroda"</b>		<b>658.475,00</b>	<b>658.475,00</b>	<b>263.085,40</b>	<b>39,95%</b>
<b>Izvor: 11 Opći prihodi i primici</b>		<b>653.600,00</b>	<b>653.600,00</b>	<b>258.210,40</b>	<b>39,51%</b>
<b>321</b>	<b>Naknade troškova zaposlenima</b>	<b>53.500,00</b>	<b>53.500,00</b>	<b>32.950,00</b>	<b>61,59%</b>
3212	Naknade za prijevoz, za rad na terenu i odvojeni život			25.320,00	
3213	Stručno usavršavanje zaposlenika			7.630,00	
<b>322</b>	<b>Rashodi za materijal i energiju</b>	<b>94.300,00</b>	<b>94.300,00</b>	<b>13.620,01</b>	<b>14,44%</b>
3221	Uredski materijal i ostali materijalni rashodi			4.763,59	
3223	Energija			4.958,20	
3224	Materijal i dijelovi za tekuće i investicijsko održavanje			2.562,34	
3225	Sitni inventar i auto gume			1.147,00	
3227	Službena, radna i zaštitna odjeća i obuća			188,88	
<b>323</b>	<b>Rashodi za usluge</b>	<b>401.000,00</b>	<b>401.000,00</b>	<b>178.844,28</b>	<b>44,60%</b>
3231	Usluge telefona, pošte i prijevoza			14.470,93	
3232	Usluge tekućeg i investicijskog održavanja			31.180,47	
3233	Usluge promidžbe i informiranja			12.465,00	
3234	Komunalne usluge			4.324,78	
3235	Zakupnine i najamnine			65.479,09	
3236	Zdravstvene i veterinarske usluge			450,00	
3237	Intelektualne i osobne usluge			36.812,50	
3238	Računalne usluge			4.755,00	
3239	Ostale usluge			8.906,51	
<b>329</b>	<b>Ostali nespomenuti rashodi poslovanja</b>	<b>89.900,00</b>	<b>89.900,00</b>	<b>31.494,15</b>	<b>35,03%</b>
3291	Naknade za rad predstavničkih i izvršnih tijela, povjerenstava i slično			12.287,42	
3292	Premije osiguranja			4.179,07	
3293	Reprezentacija			9.451,84	
3294	Članarine i norme			120,00	
3295	Pristojbe i naknade			1.645,82	
3299	Ostali nespomenuti rashodi poslovanja			3.810,00	
<b>343</b>	<b>Ostali financijski rashodi</b>	<b>7.300,00</b>	<b>7.300,00</b>	<b>1.301,96</b>	<b>17,84%</b>
3431	Bankarske usluge i usluge platnog prometa			1.195,69	
3433	Zatezne kamate			106,27	
<b>422</b>	<b>Postrojenja i oprema</b>	<b>5.000,00</b>	<b>5.000,00</b>		
<b>426</b>	<b>Nematerijalna proizvedena imovina</b>	<b>2.600,00</b>	<b>2.600,00</b>		
<b>Izvor: 18 Prenesena sredstva - opći prihodi i primici</b>		<b>4.875,00</b>	<b>4.875,00</b>	<b>4.875,00</b>	<b>100,00%</b>
<b>323</b>	<b>Rashodi za usluge</b>	<b>4.875,00</b>	<b>4.875,00</b>	<b>4.875,00</b>	<b>100,00%</b>
3237	Intelektualne i osobne usluge			4.875,00	
<b>Program: 3302 Programi JU "Priroda"</b>		<b>6.334.703,48</b>	<b>6.334.703,48</b>	<b>567.852,38</b>	<b>8,96%</b>
<b>A 330201 Programske aktivnosti JU "Priroda"</b>		<b>459.280,40</b>	<b>459.280,40</b>	<b>191.838,13</b>	<b>41,77%</b>
<b>Izvor: 11 Opći prihodi i primici</b>		<b>315.839,90</b>	<b>315.839,90</b>	<b>179.650,63</b>	<b>56,88%</b>
<b>321</b>	<b>Naknade troškova zaposlenima</b>	<b>49.839,90</b>	<b>49.839,90</b>	<b>24.864,10</b>	<b>49,89%</b>
3211	Službena putovanja			24.864,10	
<b>322</b>	<b>Rashodi za materijal i energiju</b>	<b>35.000,00</b>	<b>35.000,00</b>	<b>13.169,03</b>	<b>37,63%</b>
3223	Energija			13.169,03	

Oznaka	Naziv	Izvorni plan 2019. (1.)	Tekuci plan 2019. (2.)	Izvršenje 1.-6.2019. (3.)	Indeks (3./2.)
<b>323</b>	<b>Rashodi za usluge</b>	<b>201.000,00</b>	<b>201.000,00</b>	<b>141.617,50</b>	<b>70,46%</b>
3233	Usluge promidžbe i informiranja			52.500,00	
3237	Intelektualne i osobne usluge			15.940,00	
3238	Računalne usluge			3.250,00	
3239	Ostale usluge			69.927,50	
<b>422</b>	<b>Postrojenja i oprema</b>	<b>30.000,00</b>	<b>30.000,00</b>		
<b>Izvor: 18</b>	<b>Prenešana sredstva - opći prihodi i primici</b>	<b>12.337,50</b>	<b>12.337,50</b>		
<b>323</b>	<b>Rashodi za usluge</b>	<b>12.337,50</b>	<b>12.337,50</b>		
<b>Izvor: 32</b>	<b>Vlastiti prihodi - proračunski korisnici</b>	<b>131.103,00</b>	<b>131.103,00</b>	<b>12.187,50</b>	<b>9,30%</b>
<b>323</b>	<b>Rashodi za usluge</b>	<b>129.603,00</b>	<b>129.603,00</b>	<b>12.187,50</b>	<b>9,40%</b>
3237	Intelektualne i osobne usluge			12.187,50	
<b>422</b>	<b>Postrojenja i oprema</b>	<b>1.500,00</b>	<b>1.500,00</b>		
<b>K 330202</b>	<b>Centar za posjetitelje Beli</b>	<b>865.547,55</b>	<b>865.547,55</b>	<b>141.799,59</b>	<b>16,38%</b>
<b>Izvor: 11</b>	<b>Opći prihodi i primici</b>	<b>270.600,00</b>	<b>270.600,00</b>	<b>121.984,08</b>	<b>45,08%</b>
<b>322</b>	<b>Rashodi za materijal i energiju</b>	<b>34.900,00</b>	<b>34.900,00</b>	<b>19.850,01</b>	<b>56,88%</b>
3221	Uredski materijal i ostali materijalni rashodi			2.193,63	
3222	Materijal i sirovine			11.330,24	
3223	Energija			6.326,14	
<b>323</b>	<b>Rashodi za usluge</b>	<b>228.700,00</b>	<b>228.700,00</b>	<b>102.134,07</b>	<b>44,66%</b>
3231	Usluge telefona, pošte i prijevoza			2.845,88	
3232	Usluge tekućeg i investicijskog održavanja			5.062,50	
3234	Komunalne usluge			1.080,69	
3235	Zakupnine i najamnine			7.500,00	
3236	Zdravstvene i veterinarske usluge			2.145,00	
3239	Ostale usluge			83.500,00	
<b>329</b>	<b>Ostali nespomenuti rashodi poslovanja</b>	<b>7.000,00</b>	<b>7.000,00</b>		
<b>Izvor: 18</b>	<b>Prenešana sredstva - opći prihodi i primici</b>	<b>62.084,26</b>	<b>62.084,26</b>	<b>3.396,76</b>	<b>5,47%</b>
<b>323</b>	<b>Rashodi za usluge</b>	<b>58.687,50</b>	<b>58.687,50</b>		
<b>422</b>	<b>Postrojenja i oprema</b>	<b>3.396,76</b>	<b>3.396,76</b>	<b>3.396,76</b>	<b>100,00%</b>
4227	Uređaji, strojevi i oprema za ostale namjene			3.396,76	
<b>Izvor: 32</b>	<b>Vlastiti prihodi - proračunski korisnici</b>	<b>145.026,95</b>	<b>145.026,95</b>		
<b>321</b>	<b>Naknade troškova zaposlenima</b>	<b>3.000,00</b>	<b>3.000,00</b>		
<b>322</b>	<b>Rashodi za materijal i energiju</b>	<b>29.498,15</b>	<b>29.498,15</b>		
<b>323</b>	<b>Rashodi za usluge</b>	<b>111.228,80</b>	<b>111.228,80</b>		
<b>329</b>	<b>Ostali nespomenuti rashodi poslovanja</b>	<b>1.300,00</b>	<b>1.300,00</b>		
<b>Izvor: 38</b>	<b>Prenešana sredstva - vlastiti prihodi proračunskih korisnika</b>	<b>163.964,55</b>	<b>163.964,55</b>	<b>16.418,75</b>	<b>10,01%</b>
<b>322</b>	<b>Rashodi za materijal i energiju</b>	<b>34.950,30</b>	<b>34.950,30</b>		
<b>323</b>	<b>Rashodi za usluge</b>	<b>129.014,25</b>	<b>129.014,25</b>	<b>16.418,75</b>	<b>12,73%</b>
3232	Usluge tekućeg i investicijskog održavanja			4.218,75	
3237	Intelektualne i osobne usluge			9.000,00	
3239	Ostale usluge			3.200,00	
<b>Izvor: 58</b>	<b>Prenešana sredstva - pomoći</b>	<b>60.822,09</b>	<b>60.822,09</b>		
<b>412</b>	<b>Nematerijalna imovina</b>	<b>60.822,09</b>	<b>60.822,09</b>		
<b>Izvor: 62</b>	<b>Donacije - proračunski korisnici</b>	<b>157.000,00</b>	<b>157.000,00</b>		
<b>323</b>	<b>Rashodi za usluge</b>	<b>14.000,00</b>	<b>14.000,00</b>		
<b>329</b>	<b>Ostali nespomenuti rashodi poslovanja</b>	<b>6.000,00</b>	<b>6.000,00</b>		
<b>423</b>	<b>Prijevozna sredstva</b>	<b>137.000,00</b>	<b>137.000,00</b>		
<b>Izvor: 68</b>	<b>Prenešana sredstva - donacije</b>	<b>6.049,70</b>	<b>6.049,70</b>		
<b>322</b>	<b>Rashodi za materijal i energiju</b>	<b>6.049,70</b>	<b>6.049,70</b>		
<b>K 330204</b>	<b>Centar za posjetitelje o velikim zvijerima</b>	<b>4.844.997,05</b>	<b>4.844.997,05</b>	<b>223.774,78</b>	<b>4,62%</b>
<b>Izvor: 11</b>	<b>Opći prihodi i primici</b>	<b>2.238.048,12</b>	<b>2.238.048,12</b>	<b>141.325,59</b>	<b>6,31%</b>
<b>311</b>	<b>Plaće (Bruto)</b>	<b>146.000,00</b>	<b>146.000,00</b>	<b>66.119,21</b>	<b>45,29%</b>
3111	Plaće za redovan rad			66.119,21	

Oznaka	Naziv	Izvorni plan 2019. (1.)	Tekući plan 2019. (2.)	Izvršenje 1.-6.2019. (3.)	Indeks (3./2.)
<b>312</b>	<b>Ostali rashodi za zaposlene</b>	<b>3.500,00</b>	<b>3.500,00</b>		
<b>313</b>	<b>Doprinosi na plaće</b>	<b>25.630,00</b>	<b>25.630,00</b>	<b>10.985,59</b>	<b>42,86%</b>
3132	Doprinosi za obvezno zdravstveno osiguranje			10.801,22	
3133	Doprinosi za obvezno osiguranje u slučaju nezaposlenosti			184,37	
<b>321</b>	<b>Naknade troškova zaposlenima</b>	<b>4.400,00</b>	<b>4.400,00</b>	<b>2.639,00</b>	<b>59,98%</b>
3212	Naknade za prijevoz, za rad na terenu i odvojeni život			2.639,00	
<b>322</b>	<b>Rashodi za materijal i energiju</b>	<b>12.030,00</b>	<b>12.030,00</b>	<b>1.789,09</b>	<b>14,87%</b>
3223	Energija			1.789,09	
<b>323</b>	<b>Rashodi za usluge</b>	<b>682.000,00</b>	<b>682.000,00</b>	<b>58.855,20</b>	<b>8,63%</b>
3231	Usluge telefona, pošte i prijevoza			35,50	
3237	Intelektualne i osobne usluge			58.819,70	
<b>329</b>	<b>Ostali nespomenuti rashodi poslovanja</b>	<b>940,00</b>	<b>940,00</b>	<b>937,50</b>	<b>99,73%</b>
3293	Reprezentacija			937,50	
<b>412</b>	<b>Nematerijalna imovina</b>	<b>1.004.748,12</b>	<b>1.004.748,12</b>		
<b>422</b>	<b>Postrojenja i oprema</b>	<b>101.800,00</b>	<b>101.800,00</b>		
<b>424</b>	<b>Knjige, umjetnička djela i ostale izložbene vrijednosti</b>	<b>125.000,00</b>	<b>125.000,00</b>		
<b>426</b>	<b>Nematerijalna proizvedena imovina</b>	<b>132.000,00</b>	<b>132.000,00</b>		
<b>Izvor: 38 Prenesena sredstva - vlastiti prihodi proračunskih korisnika</b>		<b>381.619,88</b>	<b>381.619,88</b>		
<b>412</b>	<b>Nematerijalna imovina</b>	<b>331.429,91</b>	<b>331.429,91</b>		
<b>422</b>	<b>Postrojenja i oprema</b>	<b>50.189,97</b>	<b>50.189,97</b>		
<b>Izvor: 52 Pomoći - proračunski korisnici</b>		<b>2.220.419,02</b>	<b>2.220.419,02</b>	<b>82.449,19</b>	<b>3,71%</b>
<b>311</b>	<b>Plaće (Bruto)</b>	<b>116.000,00</b>	<b>116.000,00</b>	<b>47.925,73</b>	<b>41,32%</b>
3111	Plaće za redovan rad			47.925,73	
<b>313</b>	<b>Doprinosi na plaće</b>	<b>19.250,00</b>	<b>19.250,00</b>	<b>7.969,40</b>	<b>41,40%</b>
3132	Doprinosi za obvezno zdravstveno osiguranje			7.819,65	
3133	Doprinosi za obvezno osiguranje u slučaju nezaposlenosti			149,75	
<b>322</b>	<b>Rashodi za materijal i energiju</b>	<b>10.540,00</b>	<b>10.540,00</b>	<b>10.138,20</b>	<b>96,19%</b>
3223	Energija			10.138,20	
<b>323</b>	<b>Rashodi za usluge</b>	<b>463.714,91</b>	<b>463.714,91</b>	<b>11.103,36</b>	<b>2,39%</b>
3231	Usluge telefona, pošte i prijevoza			201,17	
3237	Intelektualne i osobne usluge			10.902,19	
<b>329</b>	<b>Ostali nespomenuti rashodi poslovanja</b>	<b>5.312,50</b>	<b>5.312,50</b>	<b>5.312,50</b>	<b>100,00%</b>
3293	Reprezentacija			5.312,50	
<b>412</b>	<b>Nematerijalna imovina</b>	<b>1.160.116,61</b>	<b>1.160.116,61</b>		
<b>422</b>	<b>Postrojenja i oprema</b>	<b>211.097,50</b>	<b>211.097,50</b>		
<b>424</b>	<b>Knjige, umjetnička djela i ostale izložbene vrijednosti</b>	<b>125.375,00</b>	<b>125.375,00</b>		
<b>426</b>	<b>Nematerijalna proizvedena imovina</b>	<b>109.012,50</b>	<b>109.012,50</b>		
<b>Izvor: 78 Prenesena sredstva - prihodi od prodaje ili zamjene nefinancijske imovine i naknade s naslova osiguranja</b>		<b>4.910,03</b>	<b>4.910,03</b>		
<b>422</b>	<b>Postrojenja i oprema</b>	<b>4.910,03</b>	<b>4.910,03</b>		
<b>T 330206 Uspostava i uređenje poučnih staza, vidikovaca i ostale manje infrastrukture</b>		<b>67.500,00</b>	<b>67.500,00</b>		
<b>Izvor: 11 Opći prihodi i primici</b>		<b>26.603,00</b>	<b>26.603,00</b>		
<b>422</b>	<b>Postrojenja i oprema</b>	<b>26.603,00</b>	<b>26.603,00</b>		
<b>Izvor: 32 Vlastiti prihodi - proračunski korisnici</b>		<b>40.897,00</b>	<b>40.897,00</b>		
<b>323</b>	<b>Rashodi za usluge</b>	<b>5.000,00</b>	<b>5.000,00</b>		
<b>422</b>	<b>Postrojenja i oprema</b>	<b>35.897,00</b>	<b>35.897,00</b>		
<b>K 330208 Unapređenje i povećanje kapaciteta oporavilišta za divlje životinje</b>		<b>71.000,00</b>	<b>71.000,00</b>		
<b>Izvor: 32 Vlastiti prihodi - proračunski korisnici</b>		<b>71.000,00</b>	<b>71.000,00</b>		
<b>323</b>	<b>Rashodi za usluge</b>	<b>71.000,00</b>	<b>71.000,00</b>		

Oznaka	Naziv	Izvorni plan 2019. (1.)	Tekući plan 2019. (2.)	Izvršenje 1.-6.2019. (3.)	Indeks (3./2.)
<b>T 330209</b>	<b>Interpretacijski centar prirodne baštine Primorsko-goranske županije</b>	<b>26.378,48</b>	<b>26.378,48</b>	<b>10.439,88</b>	<b>39,58%</b>
	<b>Izvor: 11 Opći prihodi i primici</b>	<b>26.378,48</b>	<b>26.378,48</b>	<b>1.739,59</b>	<b>6,59%</b>
	<b>311 Plaće (Bruto)</b>	<b>16.000,00</b>	<b>16.000,00</b>	<b>1.400,68</b>	<b>8,75%</b>
	3111 Plaće za redovan rad			1.400,68	
	<b>313 Doprinosi na plaće</b>	<b>6.378,48</b>	<b>6.378,48</b>	<b>232,99</b>	<b>3,65%</b>
	3132 Doprinosi za obvezno zdravstveno osiguranje			228,39	
	3133 Doprinosi za obvezno osiguranje u slučaju nezaposlenosti			4,60	
	<b>322 Rashodi za materijal i energiju</b>	<b>2.000,00</b>	<b>2.000,00</b>	<b>105,92</b>	<b>5,30%</b>
	3223 Energija			105,92	
	<b>323 Rashodi za usluge</b>	<b>2.000,00</b>	<b>2.000,00</b>		
	<b>Izvor: 52 Pomoći - proračunski korisnici</b>			<b>8.700,29</b>	
	<b>311 Plaće (Bruto)</b>			<b>6.635,11</b>	
	3111 Plaće za redovan rad			6.635,11	
	<b>313 Doprinosi na plaće</b>			<b>1.111,84</b>	
	3132 Doprinosi za obvezno zdravstveno osiguranje			1.070,43	
	3133 Doprinosi za obvezno osiguranje u slučaju nezaposlenosti			41,41	
	<b>322 Rashodi za materijal i energiju</b>			<b>953,34</b>	
	3223 Energija			953,34	

Oznaka	Naziv	Izvorni plan 2019. (1.)	Tekući plan 2019. (2.)	Izvršenje 1.-6.2019. (3.)	Indeks (3./2.)
<b>Razdjel: 004 UPRAVNI ODJEL ZA ZDRAVSTVO</b>		<b>480.905.000,00</b>	<b>480.905.000,00</b>	<b>216.780.152,96</b>	<b>45,08%</b>
<b>Glava: 00401 UPRAVNI ODJEL ZA ZDRAVSTVO</b>		<b>7.454.762,84</b>	<b>7.454.762,84</b>	<b>1.032.991,40</b>	<b>13,86%</b>
<b>Program: 4101 Stručni i administrativni poslovi</b>		<b>307.142,04</b>	<b>307.142,04</b>	<b>59.711,81</b>	<b>19,44%</b>
<b>A 410101 Materijalni rashodi Odjela</b>		<b>307.142,04</b>	<b>307.142,04</b>	<b>59.711,81</b>	<b>19,44%</b>
<b>Izvor: 11 Opći prihodi i primici</b>		<b>307.142,04</b>	<b>307.142,04</b>	<b>59.711,81</b>	<b>19,44%</b>
<b>321 Naknade troškova zaposlenima</b>		<b>15.000,00</b>	<b>15.000,00</b>	<b>5.286,53</b>	<b>35,24%</b>
3211 Službena putovanja				5.286,53	
<b>322 Rashodi za materijal i energiju</b>		<b>25.600,00</b>	<b>25.600,00</b>	<b>21.299,50</b>	<b>83,20%</b>
3221 Uredski materijal i ostali materijalni rashodi				21.299,50	
<b>323 Rashodi za usluge</b>		<b>239.953,26</b>	<b>239.953,26</b>	<b>23.764,78</b>	<b>9,90%</b>
3237 Intelektualne i osobne usluge				23.764,78	
<b>324 Naknade troškova osobama izvan radnog odnosa</b>		<b>1.000,00</b>	<b>1.000,00</b>		
<b>329 Ostali nespomenuti rashodi poslovanja</b>		<b>25.588,78</b>	<b>25.588,78</b>	<b>9.361,00</b>	<b>36,58%</b>
3293 Reprezentacija				8.911,00	
3299 Ostali nespomenuti rashodi poslovanja				450,00	
<b>Program: 4102 Ostali programi u zdravstvenoj zaštiti</b>		<b>7.147.620,80</b>	<b>7.147.620,80</b>	<b>973.279,59</b>	<b>13,62%</b>
<b>A 410201 Mrtvozorenje i obdukcija</b>		<b>1.298.773,00</b>	<b>1.298.773,00</b>	<b>576.673,26</b>	<b>44,40%</b>
<b>Izvor: 11 Opći prihodi i primici</b>		<b>1.298.773,00</b>	<b>1.298.773,00</b>	<b>576.673,26</b>	<b>44,40%</b>
<b>322 Rashodi za materijal i energiju</b>		<b>4.000,00</b>	<b>4.000,00</b>	<b>1.445,91</b>	<b>36,15%</b>
3221 Uredski materijal i ostali materijalni rashodi				1.445,91	
<b>323 Rashodi za usluge</b>		<b>1.235.773,00</b>	<b>1.235.773,00</b>	<b>575.227,35</b>	<b>46,55%</b>
3236 Zdravstvene i veterinarske usluge				575.227,35	
<b>329 Ostali nespomenuti rashodi poslovanja</b>		<b>4.000,00</b>	<b>4.000,00</b>		
<b>366 Pomoći proračunskim korisnicima drugih proračuna</b>		<b>55.000,00</b>	<b>55.000,00</b>		
<b>A 410202 Projekt "Rukovođenje za zdravlje"</b>		<b>148.700,00</b>	<b>148.700,00</b>	<b>22.656,90</b>	<b>15,24%</b>
<b>Izvor: 11 Opći prihodi i primici</b>		<b>87.000,00</b>	<b>87.000,00</b>	<b>20.706,90</b>	<b>23,80%</b>
<b>321 Naknade troškova zaposlenima</b>		<b>5.000,00</b>	<b>5.000,00</b>		
<b>323 Rashodi za usluge</b>		<b>74.800,00</b>	<b>74.800,00</b>	<b>17.200,00</b>	<b>22,99%</b>
3237 Intelektualne i osobne usluge				17.200,00	
<b>324 Naknade troškova osobama izvan radnog odnosa</b>		<b>2.000,00</b>	<b>2.000,00</b>		
<b>329 Ostali nespomenuti rashodi poslovanja</b>		<b>5.200,00</b>	<b>5.200,00</b>	<b>3.506,90</b>	<b>67,44%</b>
3293 Reprezentacija				3.506,90	
<b>Izvor: 18 Prenesena sredstva - opći prihodi i primici</b>		<b>61.700,00</b>	<b>61.700,00</b>	<b>1.950,00</b>	<b>3,16%</b>
<b>323 Rashodi za usluge</b>		<b>61.700,00</b>	<b>61.700,00</b>	<b>1.950,00</b>	<b>3,16%</b>
3237 Intelektualne i osobne usluge				1.950,00	
<b>A 410203 Programi udruga i ustanova u zdravstvu (javne potrebe)</b>		<b>250.000,00</b>	<b>250.000,00</b>	<b>250.000,00</b>	<b>100,00%</b>
<b>Izvor: 11 Opći prihodi i primici</b>		<b>250.000,00</b>	<b>250.000,00</b>	<b>250.000,00</b>	<b>100,00%</b>
<b>381 Tekuće donacije</b>		<b>250.000,00</b>	<b>250.000,00</b>	<b>250.000,00</b>	<b>100,00%</b>
3811 Tekuće donacije u novcu				250.000,00	
<b>K 410204 Sufinanciranje Kliničkog bolničkog centra Rijeka</b>		<b>900.000,00</b>	<b>900.000,00</b>		
<b>Izvor: 11 Opći prihodi i primici</b>		<b>250.000,00</b>	<b>250.000,00</b>		
<b>366 Pomoći proračunskim korisnicima drugih proračuna</b>		<b>250.000,00</b>	<b>250.000,00</b>		
<b>Izvor: 18 Prenesena sredstva - opći prihodi i primici</b>		<b>650.000,00</b>	<b>650.000,00</b>		
<b>366 Pomoći proračunskim korisnicima drugih proračuna</b>		<b>650.000,00</b>	<b>650.000,00</b>		
<b>T 410205 Mreža zdravih gradova Primorsko-goranske županije</b>		<b>27.000,00</b>	<b>27.000,00</b>	<b>10.356,61</b>	<b>38,36%</b>
<b>Izvor: 11 Opći prihodi i primici</b>		<b>27.000,00</b>	<b>27.000,00</b>	<b>10.356,61</b>	<b>38,36%</b>
<b>321 Naknade troškova zaposlenima</b>		<b>5.000,00</b>	<b>5.000,00</b>	<b>85,00</b>	<b>1,70%</b>
3211 Službena putovanja				85,00	
<b>324 Naknade troškova osobama izvan radnog odnosa</b>		<b>5.000,00</b>	<b>5.000,00</b>	<b>3.271,61</b>	<b>65,43%</b>
3241 Naknade troškova osobama izvan radnog odnosa				3.271,61	
<b>329 Ostali nespomenuti rashodi poslovanja</b>		<b>17.000,00</b>	<b>17.000,00</b>	<b>7.000,00</b>	<b>41,18%</b>

Oznaka	Naziv	Izvorni plan 2019. (1.)	Tekući plan 2019. (2.)	Izvršenje 1.-6.2019. (3.)	Indeks (3./2.)
3294	Članarine i norme			7.000,00	
<b>T 410206</b>	<b>Palijativna zdravstvena skrb - Hospicij "Marija K. Kozulić"</b>	<b>450.000,00</b>	<b>450.000,00</b>		
	Izvor: 11 Opći prihodi i primici	450.000,00	450.000,00		
381	Tekuće donacije	450.000,00	450.000,00		
<b>A 410210</b>	<b>Sufinanciranje pripravnosti barokomore</b>	<b>170.000,00</b>	<b>170.000,00</b>		
	Izvor: 11 Opći prihodi i primici	170.000,00	170.000,00		
323	Rashodi za usluge	170.000,00	170.000,00		
<b>T 410212</b>	<b>Projekt "Inovativne zdravstvene usluge usmjerene na pacijente - prednost uspostavljanja uske mreže u zdravstvenoj njezi pacijenata oboljelih od celijakije (FOCUS IN CD)"</b>	<b>105.799,17</b>	<b>105.799,17</b>	<b>58.045,46</b>	<b>54,86%</b>
	Izvor: 11 Opći prihodi i primici	24.410,00	24.410,00	13.344,21	54,67%
313	Doprinosi na plaće	1.410,00	1.410,00		
321	Naknade troškova zaposlenima	8.982,31	8.982,31	153,38	1,71%
3211	Službena putovanja			153,38	
323	Rashodi za usluge	14.017,69	14.017,69	13.190,83	94,10%
3233	Usluge promidžbe i informiranja			9.340,83	
3237	Intelektualne i osobne usluge			3.850,00	
Izvor: 51 Pomoći		77.230,00	77.230,00	40.542,08	52,50%
311	Plaće (Bruto)	43.620,00	43.620,00		
313	Doprinosi na plaće	7.510,00	7.510,00		
321	Naknade troškova zaposlenima	22.200,00	22.200,00	16.098,74	72,52%
3211	Službena putovanja			16.098,74	
323	Rashodi za usluge	3.900,00	3.900,00	19.838,46	508,68%
3233	Usluge promidžbe i informiranja			15.988,46	
3237	Intelektualne i osobne usluge			3.850,00	
329	Ostali nespomenuti rashodi poslovanja			4.604,88	
3293	Reprezentacija			4.604,88	
Izvor: 58 Prenesena sredstva - pomoći		4.159,17	4.159,17	4.159,17	100,00%
323	Rashodi za usluge	4.159,17	4.159,17	4.159,17	100,00%
3233	Usluge promidžbe i informiranja			4.159,17	
<b>A 410216</b>	<b>Unapređenje primarne zdravstvene zaštite na otocima Primorsko – goranske županije - EU</b>	<b>2.797.348,63</b>	<b>2.797.348,63</b>	<b>55.547,36</b>	<b>1,99%</b>
	Izvor: 11 Opći prihodi i primici	187.269,00	187.269,00	1.959,08	1,05%
311	Plaće (Bruto)	6.687,00	6.687,00	1.681,61	25,15%
3111	Plaće za redovan rad			1.681,61	
313	Doprinosi na plaće	1.151,00	1.151,00	277,47	24,11%
3132	Doprinosi za obvezno zdravstveno osiguranje			277,47	
323	Rashodi za usluge	24.973,50	24.973,50		
422	Postrojenja i oprema	84.488,31	84.488,31		
451	Dodatna ulaganja na građevinskim objektima	69.969,19	69.969,19		
Izvor: 18 Prenesena sredstva - opći prihodi i primici		251.592,62	251.592,62		
422	Postrojenja i oprema	251.592,62	251.592,62		
Izvor: 51 Pomoći		2.349.453,10	2.349.453,10	44.554,37	1,90%
311	Plaće (Bruto)	28.855,00	28.855,00	495,21	1,72%
3111	Plaće za redovan rad			495,21	
313	Doprinosi na plaće	6.517,00	6.517,00	1.572,30	24,13%
3132	Doprinosi za obvezno zdravstveno osiguranje			1.572,30	
323	Rashodi za usluge	56.511,74	56.511,74		
369	Prijenosi između proračunskih korisnika istog proračuna	28.118,00	28.118,00	42.486,86	151,10%
3693	Tekući prijenosi između proračunskih korisnika istog proračuna temeljem prijenosa EU sredstava			42.486,86	
422	Postrojenja i oprema	1.832.959,30	1.832.959,30		
451	Dodatna ulaganja na građevinskim objektima	396.492,06	396.492,06		
Izvor: 58 Prenesena sredstva - pomoći		9.033,91	9.033,91	9.033,91	100,00%

Oznaka	Naziv	Izvorni plan 2019. (1.)	Tekući plan 2019. (2.)	Izvršenje 1.-6.2019. (3.)	Indeks (3./2.)
<b>311</b>	<b>Plaće (Bruto)</b>	<b>9.033,91</b>	<b>9.033,91</b>	<b>9.033,91</b>	<b>100,00%</b>
3111	Plaće za redovan rad			9.033,91	
<b>K 410217</b>	<b>Projekt rekonstrukcije zdravstvene stanice u Dražicama - Općina Jelenje</b>	<b>500.000,00</b>	<b>500.000,00</b>		
	Izvor: 18 Prenesena sredstva - opći prihodi i primici	500.000,00	500.000,00		
363	Pomoći unutar općeg proračuna	500.000,00	500.000,00		
<b>K 410218</b>	<b>Sufinanciranje Psihijatrijske bolnice Lopača</b>	<b>500.000,00</b>	<b>500.000,00</b>		
	Izvor: 11 Opći prihodi i primici	250.000,00	250.000,00		
366	Pomoći proračunskim korisnicima drugih proračuna	250.000,00	250.000,00		
	Izvor: 18 Prenesena sredstva - opći prihodi i primici	250.000,00	250.000,00		
366	Pomoći proračunskim korisnicima drugih proračuna	250.000,00	250.000,00		
<b>Glava: 00402</b>	<b>ŽUPANIJSKE USTANOVE ZDRAVSTVA</b>	<b>473.450.237,16</b>	<b>473.450.237,16</b>	<b>215.747.161,56</b>	<b>45,57%</b>
<b>Program: 4206</b>	<b>Sigurnost zdravlja i prava na zdravstvene usluge</b>	<b>387.688.030,30</b>	<b>387.688.030,30</b>	<b>193.140.714,65</b>	<b>49,82%</b>
<b>A 420601</b>	<b>Dostupnost na primarnoj razini zdravstvene zaštite</b>	<b>206.165.637,01</b>	<b>206.165.637,01</b>	<b>100.504.412,91</b>	<b>48,75%</b>
	Izvor: 11 Opći prihodi i primici	515.000,00	515.000,00	65.000,00	12,62%
311	Plaće (Bruto)	263.000,00	263.000,00		
313	Doprinosi na plaće	50.000,00	50.000,00		
322	Rashodi za materijal i energiju	162.000,00	162.000,00	25.000,00	15,43%
3222	Materijal i sirovine			25.000,00	
329	Ostali nespomenuti rashodi poslovanja	40.000,00	40.000,00	40.000,00	100,00%
3292	Premije osiguranja			40.000,00	
<b>Izvor: 32</b>	<b>Vlastiti prihodi - proračunski korisnici</b>	<b>36.958.541,80</b>	<b>36.958.541,80</b>	<b>13.226.345,87</b>	<b>35,79%</b>
311	Plaće (Bruto)	12.040.286,00	12.040.286,00	4.524.998,53	37,58%
3111	Plaće za redovan rad			4.497.458,84	
3113	Plaće za prekovremeni rad			27.539,69	
312	Ostali rashodi za zaposlene	1.034.811,00	1.034.811,00	298.576,63	28,85%
3121	Ostali rashodi za zaposlene			298.576,63	
313	Doprinosi na plaće	2.284.627,87	2.284.627,87	712.092,71	31,17%
3132	Doprinosi za obvezno zdravstveno osiguranje			712.092,71	
321	Naknade troškova zaposlenima	2.362.019,55	2.362.019,55	701.310,01	29,69%
3211	Službena putovanja			181.839,22	
3212	Naknade za prijevoz, za rad na terenu i odvojeni život			206.350,76	
3213	Stručno usavršavanje zaposlenika			198.914,61	
3214	Ostale naknade troškova zaposlenima			114.205,42	
322	Rashodi za materijal i energiju	4.523.791,00	4.523.791,00	1.484.728,49	32,82%
3221	Uredski materijal i ostali materijalni rashodi			42.558,48	
3222	Materijal i sirovine			488.818,28	
3223	Energija			342.268,05	
3224	Materijal i dijelovi za tekuće i investicijsko održavanje			230.825,78	
3225	Sitni inventar i auto gume			290.609,64	
3227	Službena, radna i zaštitna odjeća i obuća			89.648,26	
323	Rashodi za usluge	11.889.558,86	11.889.558,86	3.219.527,40	27,08%
3231	Usluge telefona, pošte i prijevoza			194.448,90	
3232	Usluge tekućeg i investicijskog održavanja			951.077,26	
3233	Usluge promidžbe i informiranja			96.458,88	
3234	Komunalne usluge			167.589,77	
3235	Zakupnine i najamnine			418.004,78	
3236	Zdravstvene i veterinarske usluge			141.975,61	
3237	Intelektualne i osobne usluge			808.380,10	
3238	Računalne usluge			11.795,47	
3239	Ostale usluge			429.796,63	

Oznaka	Naziv	Izvorni plan 2019. (1.)	Tekući plan 2019. (2.)	Izvršenje 1.-6.2019. (3.)	Indeks (3./2.)
<b>324</b>	<b>Naknade troškova osobama izvan radnog odnosa</b>	<b>5.493,82</b>	<b>5.493,82</b>	<b>5.400,64</b>	<b>98,30%</b>
3241	Naknade troškova osobama izvan radnog odnosa			5.400,64	
<b>329</b>	<b>Ostali nespomenuti rashodi poslovanja</b>	<b>1.014.703,00</b>	<b>1.014.703,00</b>	<b>580.369,10</b>	<b>57,20%</b>
3291	Naknade za rad predstavničkih i izvršnih tijela, povjerenstava i slično			89.553,66	
3292	Premije osiguranja			72.023,04	
3293	Reprezentacija			47.711,38	
3294	Članarine i norme			79.083,82	
3295	Pristojbe i naknade			214.642,95	
3296	Troškovi sudskih postupaka			60.000,00	
3299	Ostali nespomenuti rashodi poslovanja			17.354,25	
<b>342</b>	<b>Kamate za primljene kredite i zajmove</b>	<b>23.950,00</b>	<b>23.950,00</b>	<b>19.702,37</b>	<b>82,26%</b>
3423	Kamate za primljene kredite i zajmove od kreditnih i ostalih financijskih institucija izvan javnog sektora			19.702,37	
<b>343</b>	<b>Ostali financijski rashodi</b>	<b>141.600,00</b>	<b>141.600,00</b>	<b>47.089,29</b>	<b>33,26%</b>
3431	Bankarske usluge i usluge platnog prometa			40.750,46	
3432	Negativne tečajne razlike i razlike zbog primjene valutne klauzule			544,76	
3433	Zatezne kamate			1.032,90	
3434	Ostali nespomenuti financijski rashodi			4.761,17	
<b>372</b>	<b>Ostale naknade građanima i kućanstvima iz proračuna</b>	<b>9.000,00</b>	<b>9.000,00</b>	<b>2.250,00</b>	<b>25,00%</b>
3721	Naknade građanima i kućanstvima u novcu			2.250,00	
<b>381</b>	<b>Tekuće donacije</b>	<b>5.500,00</b>	<b>5.500,00</b>	<b>5.000,00</b>	<b>90,91%</b>
3811	Tekuće donacije u novcu			5.000,00	
<b>383</b>	<b>Kazne, penali i naknade štete</b>	<b>400.000,00</b>	<b>400.000,00</b>	<b>402.100,00</b>	<b>100,53%</b>
3831	Naknade šteta pravnim i fizičkim osobama			400.000,00	
3835	Ostale kazne			2.100,00	
<b>544</b>	<b>Otplata glavnice primljenih kredita i zajmova od kreditnih i ostalih financijskih institucija izvan javnog sektora</b>	<b>1.223.200,70</b>	<b>1.223.200,70</b>	<b>1.223.200,70</b>	<b>100,00%</b>
5443	Otplata glavnice primljenih kredita od tuzemnih kreditnih institucija izvan javnog sektora			1.223.200,70	
<b>Izvor: 38</b>	<b>Prenešana sredstva - vlastiti prihodi proračunskih korisnika</b>	<b>3.304.879,92</b>	<b>3.304.879,92</b>	<b>1.094.539,72</b>	<b>33,12%</b>
<b>311</b>	<b>Plaće (Bruto)</b>	<b>2.401.305,09</b>	<b>2.401.305,09</b>	<b>754.118,00</b>	<b>31,40%</b>
3111	Plaće za redovan rad			590.000,00	
3113	Plaće za prekovremeni rad			164.118,00	
<b>312</b>	<b>Ostali rashodi za zaposlene</b>	<b>100.000,00</b>	<b>100.000,00</b>	<b>100.000,00</b>	<b>100,00%</b>
3121	Ostali rashodi za zaposlene			100.000,00	
<b>313</b>	<b>Doprinosi na plaće</b>	<b>395.528,56</b>	<b>395.528,56</b>	<b>116.375,45</b>	<b>29,42%</b>
3132	Doprinosi za obvezno zdravstveno osiguranje			116.375,45	
<b>323</b>	<b>Rashodi za usluge</b>	<b>113.797,09</b>	<b>113.797,09</b>	<b>113.797,09</b>	<b>100,00%</b>
3232	Usluge tekućeg i investicijskog održavanja			13.797,09	
3237	Intelektualne i osobne usluge			100.000,00	
<b>324</b>	<b>Naknade troškova osobama izvan radnog odnosa</b>	<b>10.249,18</b>	<b>10.249,18</b>	<b>10.249,18</b>	<b>100,00%</b>
3241	Naknade troškova osobama izvan radnog odnosa			10.249,18	
<b>329</b>	<b>Ostali nespomenuti rashodi poslovanja</b>	<b>284.000,00</b>	<b>284.000,00</b>		
<b>Izvor: 41</b>	<b>Namjenski prihodi</b>	<b>1.999.000,00</b>	<b>1.999.000,00</b>	<b>689.707,29</b>	<b>34,50%</b>
<b>311</b>	<b>Plaće (Bruto)</b>	<b>640.000,00</b>	<b>640.000,00</b>		
<b>313</b>	<b>Doprinosi na plaće</b>	<b>110.000,00</b>	<b>110.000,00</b>		
<b>321</b>	<b>Naknade troškova zaposlenima</b>	<b>470.000,00</b>	<b>470.000,00</b>	<b>282.088,94</b>	<b>60,02%</b>
3212	Naknade za prijevoz, za rad na terenu i odvojeni život			282.088,94	
<b>322</b>	<b>Rashodi za materijal i energiju</b>	<b>479.000,00</b>	<b>479.000,00</b>	<b>280.000,00</b>	<b>58,46%</b>
3223	Energija			280.000,00	
<b>323</b>	<b>Rashodi za usluge</b>	<b>120.000,00</b>	<b>120.000,00</b>	<b>51.009,53</b>	<b>42,51%</b>
3235	Zakupnine i najamnine			51.009,53	

Oznaka	Naziv	Izvorni plan 2019. (1.)	Tekući plan 2019. (2.)	Izvršenje 1.-6.2019. (3.)	Indeks (3./2.)
<b>329</b>	<b>Ostali nespomenuti rashodi poslovanja</b>	<b>180.000,00</b>	<b>180.000,00</b>	<b>76.608,82</b>	<b>42,56%</b>
3292	Premije osiguranja			76.608,82	
<b>Izvor: 43</b>	<b>Prihodi za posebne namjene - proračunski korisnici</b>	<b>159.049.855,59</b>	<b>159.049.855,59</b>	<b>83.021.596,19</b>	<b>52,20%</b>
<b>311</b>	<b>Plaće (Bruto)</b>	<b>101.198.235,66</b>	<b>101.198.235,66</b>	<b>53.931.916,55</b>	<b>53,29%</b>
3111	Plaće za redovan rad			52.748.680,55	
3113	Plaće za prekovremeni rad			1.183.236,00	
<b>312</b>	<b>Ostali rashodi za zaposlene</b>	<b>3.059.814,00</b>	<b>3.059.814,00</b>	<b>803.727,23</b>	<b>26,27%</b>
3121	Ostali rashodi za zaposlene			803.727,23	
<b>313</b>	<b>Doprinosi na plaće</b>	<b>15.982.286,03</b>	<b>15.982.286,03</b>	<b>8.174.876,73</b>	<b>51,15%</b>
3132	Doprinosi za obvezno zdravstveno osiguranje			8.174.876,73	
3133	Doprinosi za obvezno osiguranje u slučaju nezaposlenosti				
<b>321</b>	<b>Naknade troškova zaposlenima</b>	<b>3.211.922,45</b>	<b>3.211.922,45</b>	<b>2.148.103,04</b>	<b>66,88%</b>
3211	Službena putovanja			26.852,57	
3212	Naknade za prijevoz, za rad na terenu i odvojeni život			2.050.454,07	
3213	Stručno usavršavanje zaposlenika			70.796,40	
<b>322</b>	<b>Rashodi za materijal i energiju</b>	<b>21.205.958,45</b>	<b>21.205.958,45</b>	<b>10.636.695,84</b>	<b>50,16%</b>
3221	Uredski materijal i ostali materijalni rashodi			607.256,75	
3222	Materijal i sirovine			6.086.413,35	
3223	Energija			3.939.902,36	
3224	Materijal i dijelovi za tekuće i investicijsko održavanje			660,13	
3225	Sitni inventar i auto gume			2.463,25	
<b>323</b>	<b>Rashodi za usluge</b>	<b>13.319.404,00</b>	<b>13.319.404,00</b>	<b>6.980.384,32</b>	<b>52,41%</b>
3231	Usluge telefona, pošte i prijevoza			902.742,17	
3232	Usluge tekućeg i investicijskog održavanja			983.289,01	
3233	Usluge promidžbe i informiranja			26.291,31	
3234	Komunalne usluge			1.069.466,81	
3235	Zakupnine i najamnine			495.386,53	
3236	Zdravstvene i veterinarske usluge			1.170.740,77	
3237	Intelektualne i osobne usluge			667.952,03	
3238	Računalne usluge			291.692,92	
3239	Ostale usluge			1.372.822,77	
<b>329</b>	<b>Ostali nespomenuti rashodi poslovanja</b>	<b>1.022.235,00</b>	<b>1.022.235,00</b>	<b>337.987,74</b>	<b>33,06%</b>
3292	Premije osiguranja			297.850,44	
3293	Reprezentacija			7.894,36	
3294	Članarine i norme			720,00	
3299	Ostali nespomenuti rashodi poslovanja			31.522,94	
<b>343</b>	<b>Ostali financijski rashodi</b>			<b>1.230,48</b>	
3431	Bankarske usluge i usluge platnog prometa			832,00	
3433	Zatezne kamate			398,48	
<b>383</b>	<b>Kazne, penali i naknade štete</b>	<b>50.000,00</b>	<b>50.000,00</b>	<b>6.674,26</b>	<b>13,35%</b>
3831	Naknade šteta pravnim i fizičkim osobama			6.674,26	
<b>Izvor: 48</b>	<b>Prenesena sredstva - namjenski prihodi</b>	<b>58.032,51</b>	<b>58.032,51</b>		
<b>322</b>	<b>Rashodi za materijal i energiju</b>	<b>58.032,51</b>	<b>58.032,51</b>		
<b>Izvor: 52</b>	<b>Pomoći - proračunski korisnici</b>	<b>442.073,84</b>	<b>442.073,84</b>	<b>486.235,09</b>	<b>109,99%</b>
<b>311</b>	<b>Plaće (Bruto)</b>	<b>269.728,03</b>	<b>269.728,03</b>	<b>378.633,07</b>	<b>140,38%</b>
3111	Plaće za redovan rad			378.633,07	
<b>313</b>	<b>Doprinosi na plaće</b>	<b>35.823,81</b>	<b>35.823,81</b>	<b>27.660,01</b>	<b>77,21%</b>
3132	Doprinosi za obvezno zdravstveno osiguranje			27.660,01	
<b>321</b>	<b>Naknade troškova zaposlenima</b>			<b>18.591,31</b>	
3212	Naknade za prijevoz, za rad na terenu i odvojeni život			18.591,31	
<b>323</b>	<b>Rashodi za usluge</b>	<b>110.000,00</b>	<b>110.000,00</b>	<b>54.410,00</b>	<b>49,46%</b>

Oznaka	Naziv	Izvorni plan 2019. (1.)	Tekući plan 2019. (2.)	Izvršenje 1.-6.2019. (3.)	Indeks (3./2.)
	3237 Intelektualne i osobne usluge			54.410,00	
	<b>324 Naknade troškova osobama izvan radnog odnosa</b>	<b>26.522,00</b>	<b>26.522,00</b>	<b>6.940,70</b>	<b>26,17%</b>
	3241 Naknade troškova osobama izvan radnog odnosa			6.940,70	
	<b>Izvor: 58 Prenesena sredstva - pomoći</b>	<b>2.795.784,60</b>	<b>2.795.784,60</b>	<b>1.536.420,42</b>	<b>54,95%</b>
	<b>311 Plaće (Bruto)</b>	<b>2.575.490,73</b>	<b>2.575.490,73</b>	<b>1.414.267,76</b>	<b>54,91%</b>
	3111 Plaće za redovan rad			1.414.267,76	
	<b>312 Ostali rashodi za zaposlene</b>			<b>7.347,88</b>	
	3121 Ostali rashodi za zaposlene			7.347,88	
	<b>313 Doprinosi na plaće</b>	<b>86.093,87</b>	<b>86.093,87</b>	<b>45.080,01</b>	<b>52,36%</b>
	3132 Doprinosi za obvezno zdravstveno osiguranje			45.080,01	
	<b>321 Naknade troškova zaposlenima</b>	<b>134.200,00</b>	<b>134.200,00</b>	<b>69.724,77</b>	<b>51,96%</b>
	3212 Naknade za prijevoz, za rad na terenu i odvojeni život			69.724,77	
	<b>Izvor: 62 Donacije - proračunski korisnici</b>	<b>744.968,75</b>	<b>744.968,75</b>	<b>183.701,94</b>	<b>24,66%</b>
	<b>311 Plaće (Bruto)</b>			<b>97.996,51</b>	
	3111 Plaće za redovan rad			97.996,51	
	<b>313 Doprinosi na plaće</b>			<b>16.169,43</b>	
	3132 Doprinosi za obvezno zdravstveno osiguranje			16.169,43	
	<b>321 Naknade troškova zaposlenima</b>	<b>20.000,00</b>	<b>20.000,00</b>	<b>69.536,00</b>	<b>347,68%</b>
	3211 Službena putovanja			4.394,82	
	3213 Stručno usavršavanje zaposlenika			65.141,18	
	<b>422 Postrojenja i oprema</b>	<b>724.968,75</b>	<b>724.968,75</b>		
	<b>Izvor: 73 Prihodi od prodaje ili zamjene nefin. imov. i naknade štete s nalova osiguranja - prorač. korisnici</b>	<b>297.500,00</b>	<b>297.500,00</b>	<b>200.866,39</b>	<b>67,52%</b>
	<b>322 Rashodi za materijal i energiju</b>			<b>1.819,62</b>	
	3225 Sitni inventar i auto gume			1.819,62	
	<b>323 Rashodi za usluge</b>	<b>147.500,00</b>	<b>147.500,00</b>	<b>156.564,77</b>	<b>106,15%</b>
	3232 Usluge tekućeg i investicijskog održavanja			156.564,77	
	<b>329 Ostali nespomenuti rashodi poslovanja</b>	<b>150.000,00</b>	<b>150.000,00</b>	<b>42.482,00</b>	<b>28,32%</b>
	3292 Premije osiguranja			42.482,00	
	<b>A 420602 Dostupnost na sekundarnoj razini zdravstvene zaštite</b>	<b>162.207.493,25</b>	<b>162.207.493,25</b>	<b>84.516.033,92</b>	<b>52,10%</b>
	<b>Izvor: 11 Opći prihodi i primici</b>	<b>150.000,00</b>	<b>150.000,00</b>		
	<b>321 Naknade troškova zaposlenima</b>	<b>80.000,00</b>	<b>80.000,00</b>		
	<b>322 Rashodi za materijal i energiju</b>	<b>70.000,00</b>	<b>70.000,00</b>		
	<b>Izvor: 32 Vlastiti prihodi - proračunski korisnici</b>	<b>12.922.566,00</b>	<b>12.922.566,00</b>	<b>7.161.185,48</b>	<b>55,42%</b>
	<b>311 Plaće (Bruto)</b>	<b>7.165.740,00</b>	<b>7.165.740,00</b>	<b>4.236.183,57</b>	<b>59,12%</b>
	3111 Plaće za redovan rad			4.236.012,30	
	3113 Plaće za prekovremeni rad			171,27	
	<b>312 Ostali rashodi za zaposlene</b>	<b>268.320,00</b>	<b>268.320,00</b>	<b>54.601,59</b>	<b>20,35%</b>
	3121 Ostali rashodi za zaposlene			54.601,59	
	<b>313 Doprinosi na plaće</b>	<b>1.137.333,00</b>	<b>1.137.333,00</b>	<b>716.995,95</b>	<b>63,04%</b>
	3132 Doprinosi za obvezno zdravstveno osiguranje			716.995,95	
	<b>321 Naknade troškova zaposlenima</b>	<b>148.880,00</b>	<b>148.880,00</b>	<b>86.565,62</b>	<b>58,14%</b>
	3211 Službena putovanja			7.786,15	
	3212 Naknade za prijevoz, za rad na terenu i odvojeni život			37.329,02	
	3213 Stručno usavršavanje zaposlenika			37.231,45	
	3214 Ostale naknade troškova zaposlenima			4.219,00	
	<b>322 Rashodi za materijal i energiju</b>	<b>2.264.998,00</b>	<b>2.264.998,00</b>	<b>1.278.634,68</b>	<b>56,45%</b>
	3221 Uredski materijal i ostali materijalni rashodi			68.735,49	
	3222 Materijal i sirovine			1.006.255,95	
	3223 Energija			132.734,99	
	3224 Materijal i dijelovi za tekuće i investicijsko održavanje			5.375,19	
	3225 Sitni inventar i auto gume			59.474,58	

Oznaka	Naziv	Izvorni plan 2019. (1.)	Tekući plan 2019. (2.)	Izvršenje 1.-6.2019. (3.)	Indeks (3./2.)
	3227 Službena, radna i zaštitna odjeća i obuća			6.058,48	
<b>323</b>	<b>Rashodi za usluge</b>	<b>1.429.815,00</b>	<b>1.429.815,00</b>	<b>686.614,29</b>	<b>48,02%</b>
	3231 Usluge telefona, pošte i prijevoza			12.538,46	
	3232 Usluge tekućeg i investicijskog održavanja			441.394,87	
	3233 Usluge promidžbe i informiranja			15.842,55	
	3234 Komunalne usluge			54.453,86	
	3235 Zakupnine i najamnine			4.518,54	
	3236 Zdravstvene i veterinarske usluge			27.414,47	
	3237 Intelektualne i osobne usluge			54.718,12	
	3238 Računalne usluge			35.494,00	
	3239 Ostale usluge			40.239,42	
<b>324</b>	<b>Naknade troškova osobama izvan radnog odnosa</b>	<b>5.000,00</b>	<b>5.000,00</b>	<b>1.706,57</b>	<b>34,13%</b>
	3241 Naknade troškova osobama izvan radnog odnosa			1.706,57	
<b>329</b>	<b>Ostali nespomenuti rashodi poslovanja</b>	<b>153.330,00</b>	<b>153.330,00</b>	<b>83.761,37</b>	<b>54,63%</b>
	3292 Premije osiguranja			1.661,00	
	3293 Reprezentacija			27.599,22	
	3294 Članarine i norme			13.600,00	
	3295 Pristojbe i naknade			29.620,00	
	3299 Ostali nespomenuti rashodi poslovanja			11.281,15	
<b>342</b>	<b>Kamate za primljene kredite i zajmove</b>	<b>238.950,00</b>	<b>238.950,00</b>	<b>16.121,84</b>	<b>14,63%</b>
<b>343</b>	<b>Ostali financijski rashodi</b>	<b>110.200,00</b>	<b>110.200,00</b>	<b>16.121,84</b>	<b>14,63%</b>
	3431 Bankarske usluge i usluge platnog prometa			4.201,09	
	3433 Zatezne kamate			783,41	
	3434 Ostali nespomenuti financijski rashodi			11.137,34	
	<b>Izvor: 38 Prenesena sredstva - vlastiti prihodi proračunskih korisnika</b>	<b>1.164.475,00</b>	<b>1.164.475,00</b>	<b>1.164.475,00</b>	<b>100,00%</b>
	<b>311 Plaće (Bruto)</b>	<b>1.100.000,00</b>	<b>1.100.000,00</b>	<b>1.100.000,00</b>	<b>100,00%</b>
	3111 Plaće za redovan rad			1.000.000,00	
	3114 Plaće za posebne uvjete rada			100.000,00	
<b>323</b>	<b>Rashodi za usluge</b>	<b>64.475,00</b>	<b>64.475,00</b>	<b>64.475,00</b>	<b>100,00%</b>
	3238 Računalne usluge			64.475,00	
	<b>Izvor: 43 Prihodi za posebne namjene - proračunski korisnici</b>	<b>142.907.520,25</b>	<b>142.907.520,25</b>	<b>73.901.824,73</b>	<b>51,71%</b>
	<b>311 Plaće (Bruto)</b>	<b>72.861.111,00</b>	<b>72.861.111,00</b>	<b>38.764.589,34</b>	<b>53,20%</b>
	3111 Plaće za redovan rad			36.680.849,63	
	3112 Plaće u naravi				
	3113 Plaće za prekovremeni rad			1.111.178,93	
	3114 Plaće za posebne uvjete rada			972.560,78	
<b>312</b>	<b>Ostali rashodi za zaposlene</b>	<b>2.766.985,00</b>	<b>2.766.985,00</b>	<b>1.045.318,08</b>	<b>37,78%</b>
	3121 Ostali rashodi za zaposlene			1.045.318,08	
<b>313</b>	<b>Doprinosi na plaće</b>	<b>11.200.907,25</b>	<b>11.200.907,25</b>	<b>6.172.977,50</b>	<b>55,11%</b>
	3132 Doprinosi za obvezno zdravstveno osiguranje			6.143.568,56	
	3133 Doprinosi za obvezno osiguranje u slučaju nezaposlenosti			29.408,94	
<b>321</b>	<b>Naknade troškova zaposlenima</b>	<b>3.266.048,00</b>	<b>3.266.048,00</b>	<b>1.803.230,38</b>	<b>55,21%</b>
	3211 Službena putovanja			204.689,88	
	3212 Naknade za prijevoz, za rad na terenu i odvojeni život			1.435.196,19	
	3213 Stručno usavršavanje zaposlenika			163.344,31	
<b>322</b>	<b>Rashodi za materijal i energiju</b>	<b>38.323.611,00</b>	<b>38.323.611,00</b>	<b>20.271.956,72</b>	<b>52,90%</b>
	3221 Uredski materijal i ostali materijalni rashodi			1.107.370,57	
	3222 Materijal i sirovine			15.182.350,40	
	3223 Energija			3.359.690,55	
	3224 Materijal i dijelovi za tekuće i investicijsko održavanje			192.004,94	
	3225 Sitni inventar i auto gume			346.333,28	

Oznaka	Naziv	Izvorni plan 2019. (1.)	Tekući plan 2019. (2.)	Izvršenje 1.-6.2019. (3.)	Indeks (3./2.)
	3227 Službena, radna i zaštitna odjeća i obuća			84.206,98	
	<b>323 Rashodi za usluge</b>	<b>11.528.658,00</b>	<b>11.528.658,00</b>	<b>4.900.380,30</b>	<b>42,51%</b>
	3231 Usluge telefona, pošte i prijevoza			476.394,22	
	3232 Usluge tekućeg i investicijskog održavanja			1.267.718,90	
	3233 Usluge promidžbe i informiranja			57.727,55	
	3234 Komunalne usluge			1.141.796,77	
	3235 Zakupnine i najamnine			150.955,88	
	3236 Zdravstvene i veterinarske usluge			280.518,28	
	3237 Intelektualne i osobne usluge			575.644,05	
	3238 Računalne usluge			426.423,01	
	3239 Ostale usluge			523.201,64	
	<b>324 Naknade troškova osobama izvan radnog odnosa</b>			<b>1.077,24</b>	
	3241 Naknade troškova osobama izvan radnog odnosa			1.077,24	
	<b>329 Ostali nespomenuti rashodi poslovanja</b>	<b>772.700,00</b>	<b>772.700,00</b>	<b>406.059,53</b>	<b>52,55%</b>
	3291 Naknade za rad predstavničkih i izvršnih tijela, povjerenstava i slično			102.525,28	
	3292 Premije osiguranja			126.723,91	
	3293 Reprerentacija			26.769,72	
	3294 Članarine i norme			27.730,54	
	3295 Pristojbe i naknade			84.639,08	
	3296 Troškovi sudskih postupaka			646,07	
	3299 Ostali nespomenuti rashodi poslovanja			37.024,93	
	<b>342 Kamate za primljene kredite i zajmove</b>			<b>13.440,65</b>	
	3423 Kamate za primljene kredite i zajmove od kreditnih i ostalih financijskih institucija izvan javnog sektora			13.440,65	
	<b>343 Ostali financijski rashodi</b>	<b>101.500,00</b>	<b>101.500,00</b>	<b>54.682,39</b>	<b>53,87%</b>
	3431 Bankarske usluge i usluge platnog prometa			54.023,78	
	3432 Negativne tečajne razlike i razlike zbog primjene valutne klauzule			20,90	
	3433 Zatezne kamate			637,71	
	<b>372 Ostale naknade građanima i kućanstvima iz proračuna</b>	<b>82.000,00</b>	<b>82.000,00</b>	<b>40.750,00</b>	<b>49,70%</b>
	3721 Naknade građanima i kućanstvima u novcu			40.750,00	
	<b>381 Tekuće donacije</b>	<b>4.000,00</b>	<b>4.000,00</b>	<b>3.000,00</b>	<b>75,00%</b>
	3811 Tekuće donacije u novcu			3.000,00	
	<b>383 Kazne, penali i naknade štete</b>			<b>2.100,00</b>	
	3835 Ostale kazne			2.100,00	
	<b>544 Otplata glavnice primljenih kredita i zajmova od kreditnih i ostalih financijskih institucija izvan javnog sektora</b>	<b>2.000.000,00</b>	<b>2.000.000,00</b>	<b>422.262,60</b>	<b>21,11%</b>
	5443 Otplata glavnice primljenih kredita od tuzemnih kreditnih institucija izvan javnog sektora			422.262,60	
	<b>Izvor: 52 Pomoći - proračunski korisnici</b>	<b>2.825.000,00</b>	<b>2.825.000,00</b>	<b>1.403.556,51</b>	<b>49,68%</b>
	<b>311 Plaće (Bruto)</b>	<b>1.730.800,00</b>	<b>1.730.800,00</b>	<b>930.476,30</b>	<b>53,76%</b>
	3111 Plaće za redovan rad			914.748,98	
	3112 Plaće u naravi			15.727,32	
	<b>313 Doprinosi na plaće</b>	<b>285.000,00</b>	<b>285.000,00</b>	<b>128.038,83</b>	<b>44,93%</b>
	3132 Doprinosi za obvezno zdravstveno osiguranje			128.038,83	
	<b>321 Naknade troškova zaposlenima</b>	<b>28.000,00</b>	<b>28.000,00</b>	<b>11.889,30</b>	<b>42,46%</b>
	3212 Naknade za prijevoz, za rad na terenu i odvojeni život			11.889,30	
	<b>322 Rashodi za materijal i energiju</b>	<b>603.000,00</b>	<b>603.000,00</b>	<b>292.005,16</b>	<b>48,43%</b>
	3221 Uredski materijal i ostali materijalni rashodi			24.029,89	
	3222 Materijal i sirovine			220.845,89	
	3223 Energija			45.692,29	
	3224 Materijal i dijelovi za tekuće i investicijsko održavanje			1.437,09	
	<b>323 Rashodi za usluge</b>	<b>71.100,00</b>	<b>71.100,00</b>	<b>38.226,62</b>	<b>53,76%</b>

Oznaka	Naziv	Izvorni plan 2019. (1.)	Tekući plan 2019. (2.)	Izvršenje 1.-6.2019. (3.)	Indeks (3./2.)
	3231 Usluge telefona, pošte i prijevoza			4.093,46	
	3234 Komunalne usluge			24.900,87	
	3236 Zdravstvene i veterinarske usluge			3.370,76	
	3238 Računalne usluge			5.861,53	
	<b>324 Naknade troškova osobama izvan radnog odnosa</b>	<b>100.000,00</b>	<b>100.000,00</b>		
	<b>329 Ostali nespomenuti rashodi poslovanja</b>	<b>7.100,00</b>	<b>7.100,00</b>	<b>2.920,30</b>	<b>41,13%</b>
	3292 Premije osiguranja			2.497,84	
	3294 Članarine i norme			422,46	
	<b>Izvor: 58 Prenesena sredstva - pomoći</b>	<b>28.842,00</b>	<b>28.842,00</b>	<b>21.405,83</b>	<b>74,22%</b>
	<b>324 Naknade troškova osobama izvan radnog odnosa</b>	<b>28.842,00</b>	<b>28.842,00</b>	<b>21.405,83</b>	<b>74,22%</b>
	3241 Naknade troškova osobama izvan radnog odnosa			21.405,83	
	<b>Izvor: 62 Donacije - proračunski korisnici</b>	<b>1.119.500,00</b>	<b>1.119.500,00</b>	<b>65.448,25</b>	<b>5,85%</b>
	<b>321 Naknade troškova zaposlenima</b>	<b>46.500,00</b>	<b>46.500,00</b>	<b>47.145,48</b>	<b>101,39%</b>
	3211 Službena putovanja			20.000,00	
	3213 Stručno usavršavanje zaposlenika			27.145,48	
	<b>322 Rashodi za materijal i energiju</b>	<b>1.073.000,00</b>	<b>1.073.000,00</b>	<b>18.302,77</b>	<b>1,71%</b>
	3222 Materijal i sirovine			18.302,77	
	<b>Izvor: 68 Prenesena sredstva - donacije</b>	<b>495.748,00</b>	<b>495.748,00</b>	<b>470.129,86</b>	<b>94,83%</b>
	<b>322 Rashodi za materijal i energiju</b>	<b>495.748,00</b>	<b>495.748,00</b>	<b>470.129,86</b>	<b>94,83%</b>
	3222 Materijal i sirovine			470.129,86	
	<b>Izvor: 73 Prihodi od prodaje ili zamjene nefin. imov. i naknade štete s nalova osiguranja - prorač. korisnici</b>	<b>593.842,00</b>	<b>593.842,00</b>	<b>328.008,26</b>	<b>55,23%</b>
	<b>323 Rashodi za usluge</b>	<b>593.842,00</b>	<b>593.842,00</b>	<b>328.008,26</b>	<b>55,23%</b>
	3232 Usluge tekućeg i investicijskog održavanja			328.008,26	
	<b>A 420603 Specijalizacije doktora medicine</b>	<b>6.847.184,00</b>	<b>6.847.184,00</b>	<b>2.776.090,95</b>	<b>40,54%</b>
	<b>Izvor: 11 Opći prihodi i primici</b>	<b>820.000,00</b>	<b>820.000,00</b>	<b>325.706,18</b>	<b>39,72%</b>
	<b>311 Plaće (Bruto)</b>	<b>665.103,00</b>	<b>665.103,00</b>	<b>266.416,47</b>	<b>40,06%</b>
	3111 Plaće za redovan rad			266.416,47	
	<b>312 Ostali rashodi za zaposlene</b>	<b>17.500,00</b>	<b>17.500,00</b>		
	<b>313 Doprinosi na plaće</b>	<b>104.897,00</b>	<b>104.897,00</b>	<b>43.958,75</b>	<b>41,91%</b>
	3132 Doprinosi za obvezno zdravstveno osiguranje			43.958,75	
	<b>321 Naknade troškova zaposlenima</b>	<b>26.500,00</b>	<b>26.500,00</b>	<b>10.928,00</b>	<b>41,24%</b>
	3212 Naknade za prijevoz, za rad na terenu i odvojeni život			10.928,00	
	<b>323 Rashodi za usluge</b>	<b>6.000,00</b>	<b>6.000,00</b>	<b>4.402,96</b>	<b>73,38%</b>
	3237 Intelektualne i osobne usluge			4.402,96	
	<b>Izvor: 32 Vlastiti prihodi - proračunski korisnici</b>	<b>1.632.550,00</b>	<b>1.632.550,00</b>	<b>594.412,89</b>	<b>36,41%</b>
	<b>311 Plaće (Bruto)</b>	<b>1.367.907,00</b>	<b>1.367.907,00</b>	<b>508.596,48</b>	<b>37,18%</b>
	3111 Plaće za redovan rad			508.596,48	
	<b>312 Ostali rashodi za zaposlene</b>	<b>12.500,00</b>	<b>12.500,00</b>	<b>5.000,00</b>	<b>40,00%</b>
	3121 Ostali rashodi za zaposlene			5.000,00	
	<b>313 Doprinosi na plaće</b>	<b>170.394,00</b>	<b>170.394,00</b>	<b>52.815,58</b>	<b>31,00%</b>
	3132 Doprinosi za obvezno zdravstveno osiguranje			52.815,58	
	<b>321 Naknade troškova zaposlenima</b>	<b>61.749,00</b>	<b>61.749,00</b>	<b>18.533,83</b>	<b>30,01%</b>
	3211 Službena putovanja			1.038,00	
	3212 Naknade za prijevoz, za rad na terenu i odvojeni život			1.483,78	
	3213 Stručno usavršavanje zaposlenika			14.561,05	
	3214 Ostale naknade troškova zaposlenima			1.451,00	
	<b>322 Rashodi za materijal i energiju</b>			<b>6.450,00</b>	
	3221 Uredski materijal i ostali materijalni rashodi			187,00	
	3227 Službena, radna i zaštitna odjeća i obuća			6.263,00	
	<b>323 Rashodi za usluge</b>	<b>20.000,00</b>	<b>20.000,00</b>	<b>3.017,00</b>	<b>15,09%</b>
	3237 Intelektualne i osobne usluge			3.017,00	
	<b>Izvor: 43 Prihodi za posebne namjene - proračunski korisnici</b>	<b>2.684.045,00</b>	<b>2.684.045,00</b>	<b>1.099.599,72</b>	<b>40,97%</b>

Oznaka	Naziv	Izvorni plan 2019. (1.)	Tekući plan 2019. (2.)	Izvršenje 1.-6.2019. (3.)	Indeks (3./2.)
<b>311</b>	<b>Plaće (Bruto)</b>	<b>2.237.245,40</b>	<b>2.237.245,40</b>	<b>914.617,31</b>	<b>40,88%</b>
3111	Plaće za redovan rad			866.994,04	
3114	Plaće za posebne uvjete rada			47.623,27	
<b>312</b>	<b>Ostali rashodi za zaposlene</b>	<b>24.251,00</b>	<b>24.251,00</b>	<b>6.120,51</b>	<b>25,24%</b>
3121	Ostali rashodi za zaposlene			6.120,51	
<b>313</b>	<b>Doprinosi na plaće</b>	<b>379.674,60</b>	<b>379.674,60</b>	<b>151.497,24</b>	<b>39,90%</b>
3132	Doprinosi za obvezno zdravstveno osiguranje			150.075,61	
3133	Doprinosi za obvezno osiguranje u slučaju nezaposlenosti			1.421,63	
<b>321</b>	<b>Naknade troškova zaposlenima</b>	<b>42.874,00</b>	<b>42.874,00</b>	<b>27.364,66</b>	<b>63,83%</b>
3211	Službena putovanja			2.226,00	
3212	Naknade za prijevoz, za rad na terenu i odvojeni život			23.138,66	
3213	Stručno usavršavanje zaposlenika			2.000,00	
<b>Izvor: 48</b>	<b>Prenesena sredstva - namjenski prihodi</b>	<b>1.710.589,00</b>	<b>1.710.589,00</b>	<b>756.372,16</b>	<b>44,22%</b>
<b>311</b>	<b>Plaće (Bruto)</b>	<b>1.350.000,00</b>	<b>1.350.000,00</b>	<b>615.108,35</b>	<b>45,56%</b>
3111	Plaće za redovan rad			615.108,35	
<b>313</b>	<b>Doprinosi na plaće</b>	<b>180.000,00</b>	<b>180.000,00</b>	<b>71.474,48</b>	<b>39,71%</b>
3132	Doprinosi za obvezno zdravstveno osiguranje			71.474,48	
<b>321</b>	<b>Naknade troškova zaposlenima</b>	<b>118.589,00</b>	<b>118.589,00</b>	<b>51.137,67</b>	<b>43,12%</b>
3212	Naknade za prijevoz, za rad na terenu i odvojeni život			51.137,67	
<b>372</b>	<b>Ostale naknade građanima i kućanstvima iz proračuna</b>	<b>62.000,00</b>	<b>62.000,00</b>	<b>18.651,66</b>	<b>30,08%</b>
3721	Naknade građanima i kućanstvima u novcu			18.651,66	
<b>A 420604</b>	<b>Zdravstvene mjere zaštite okoliša - NZZJZ PGŽ</b>	<b>4.509.848,00</b>	<b>4.509.848,00</b>	<b>2.137.082,36</b>	<b>47,39%</b>
<b>Izvor: 11</b>	<b>Opći prihodi i primici</b>	<b>4.509.848,00</b>	<b>4.509.848,00</b>	<b>1.786.665,69</b>	<b>39,62%</b>
<b>311</b>	<b>Plaće (Bruto)</b>	<b>3.803.303,00</b>	<b>3.803.303,00</b>	<b>1.503.934,15</b>	<b>39,54%</b>
3111	Plaće za redovan rad			1.503.934,15	
<b>313</b>	<b>Doprinosi na plaće</b>	<b>627.545,00</b>	<b>627.545,00</b>	<b>247.389,82</b>	<b>39,42%</b>
3132	Doprinosi za obvezno zdravstveno osiguranje			247.389,82	
<b>322</b>	<b>Rashodi za materijal i energiju</b>	<b>79.000,00</b>	<b>79.000,00</b>	<b>35.341,72</b>	<b>44,74%</b>
3222	Materijal i sirovine			35.341,72	
<b>Izvor: 32</b>	<b>Vlastiti prihodi - proračunski korisnici</b>			<b>350.416,67</b>	
<b>311</b>	<b>Plaće (Bruto)</b>			<b>300.786,83</b>	
3111	Plaće za redovan rad			300.786,83	
<b>313</b>	<b>Doprinosi na plaće</b>			<b>49.629,84</b>	
3132	Doprinosi za obvezno zdravstveno osiguranje			49.629,84	
<b>322</b>	<b>Rashodi za materijal i energiju</b>				
3222	Materijal i sirovine				
<b>A 420605</b>	<b>Socijalno-medicinska istraživanja - NZZJZ PGŽ</b>	<b>601.300,00</b>	<b>601.300,00</b>	<b>300.649,81</b>	<b>50,00%</b>
<b>Izvor: 11</b>	<b>Opći prihodi i primici</b>	<b>601.300,00</b>	<b>601.300,00</b>	<b>250.541,50</b>	<b>41,67%</b>
<b>311</b>	<b>Plaće (Bruto)</b>	<b>516.137,00</b>	<b>516.137,00</b>	<b>215.057,09</b>	<b>41,67%</b>
3111	Plaće za redovan rad			215.057,09	
<b>313</b>	<b>Doprinosi na plaće</b>	<b>85.163,00</b>	<b>85.163,00</b>	<b>35.484,41</b>	<b>41,67%</b>
3132	Doprinosi za obvezno zdravstveno osiguranje			35.484,41	
<b>Izvor: 32</b>	<b>Vlastiti prihodi - proračunski korisnici</b>			<b>50.108,31</b>	
<b>311</b>	<b>Plaće (Bruto)</b>			<b>43.011,42</b>	
3111	Plaće za redovan rad			43.011,42	
<b>313</b>	<b>Doprinosi na plaće</b>			<b>7.096,89</b>	
3132	Doprinosi za obvezno zdravstveno osiguranje			7.096,89	
<b>A 420606</b>	<b>Prevenција i liječenje ovisnosti - NZZJZ PGŽ</b>	<b>2.350.700,00</b>	<b>2.350.700,00</b>	<b>887.987,65</b>	<b>37,78%</b>
<b>Izvor: 11</b>	<b>Opći prihodi i primici</b>	<b>1.153.700,00</b>	<b>1.153.700,00</b>	<b>677.499,90</b>	<b>58,72%</b>
<b>311</b>	<b>Plaće (Bruto)</b>	<b>697.854,00</b>	<b>697.854,00</b>	<b>581.545,00</b>	<b>83,33%</b>
3111	Plaće za redovan rad			581.545,00	
<b>313</b>	<b>Doprinosi na plaće</b>	<b>115.146,00</b>	<b>115.146,00</b>	<b>95.954,90</b>	<b>83,33%</b>

Oznaka	Naziv	Izvorni plan 2019. (1.)	Tekući plan 2019. (2.)	Izvršenje 1.-6.2019. (3.)	Indeks (3./2.)
	3132 Doprinosi za obvezno zdravstveno osiguranje			95.954,90	
	<b>323 Rashodi za usluge</b>	<b>340.700,00</b>	<b>340.700,00</b>		
	<b>Izvor: 32 Vlastiti prihodi - proračunski korisnici</b>			<b>135.500,10</b>	
	<b>311 Plaće (Bruto)</b>			<b>116.309,00</b>	
	3111 Plaće za redovan rad			116.309,00	
	<b>313 Doprinosi na plaće</b>			<b>19.191,10</b>	
	3132 Doprinosi za obvezno zdravstveno osiguranje			19.191,10	
	<b>Izvor: 52 Pomoći - proračunski korisnici</b>	<b>1.197.000,00</b>	<b>1.197.000,00</b>	<b>74.987,65</b>	<b>6,26%</b>
	<b>311 Plaće (Bruto)</b>	<b>755.945,00</b>	<b>755.945,00</b>	<b>24.421,01</b>	<b>3,23%</b>
	3111 Plaće za redovan rad			24.421,01	
	<b>313 Doprinosi na plaće</b>	<b>124.730,00</b>	<b>124.730,00</b>	<b>4.029,46</b>	<b>3,23%</b>
	3132 Doprinosi za obvezno zdravstveno osiguranje			4.029,46	
	<b>322 Rashodi za materijal i energiju</b>	<b>100.800,00</b>	<b>100.800,00</b>	<b>46.537,18</b>	<b>46,17%</b>
	3222 Materijal i sirovine			46.537,18	
	<b>323 Rashodi za usluge</b>	<b>215.525,00</b>	<b>215.525,00</b>		
<b>A 420607</b>	<b>Ostali programi edukacije i prevencije</b>	<b>1.483.935,00</b>	<b>1.483.935,00</b>	<b>628.007,29</b>	<b>42,32%</b>
	<b>Izvor: 11 Opći prihodi i primici</b>	<b>933.500,00</b>	<b>933.500,00</b>	<b>414.656,39</b>	<b>44,42%</b>
	<b>311 Plaće (Bruto)</b>	<b>617.047,00</b>	<b>617.047,00</b>	<b>257.102,90</b>	<b>41,67%</b>
	3111 Plaće za redovan rad			257.102,90	
	<b>313 Doprinosi na plaće</b>	<b>101.813,00</b>	<b>101.813,00</b>	<b>41.558,82</b>	<b>40,82%</b>
	3132 Doprinosi za obvezno zdravstveno osiguranje			41.558,82	
	<b>322 Rashodi za materijal i energiju</b>	<b>6.000,00</b>	<b>6.000,00</b>	<b>6.000,00</b>	<b>100,00%</b>
	3222 Materijal i sirovine			6.000,00	
	<b>323 Rashodi za usluge</b>	<b>208.640,00</b>	<b>208.640,00</b>	<b>109.994,67</b>	<b>52,72%</b>
	3233 Usluge promidžbe i informiranja			32.400,00	
	3237 Intelektualne i osobne usluge			52.594,67	
	3239 Ostale usluge			25.000,00	
	<b>Izvor: 32 Vlastiti prihodi - proračunski korisnici</b>	<b>82.900,00</b>	<b>82.900,00</b>	<b>94.994,86</b>	<b>114,59%</b>
	<b>311 Plaće (Bruto)</b>			<b>51.420,58</b>	
	3111 Plaće za redovan rad			51.420,58	
	<b>313 Doprinosi na plaće</b>			<b>8.484,37</b>	
	3132 Doprinosi za obvezno zdravstveno osiguranje			8.484,37	
	<b>323 Rashodi za usluge</b>	<b>77.100,00</b>	<b>77.100,00</b>	<b>35.089,91</b>	<b>45,51%</b>
	3233 Usluge promidžbe i informiranja			10.000,00	
	3237 Intelektualne i osobne usluge			25.089,91	
	<b>372 Ostale naknade građanima i kućanstvima iz proračuna</b>	<b>5.800,00</b>	<b>5.800,00</b>		
	<b>Izvor: 43 Prihodi za posebne namjene - proračunski korisnici</b>	<b>308.200,00</b>	<b>308.200,00</b>	<b>26.896,25</b>	<b>8,73%</b>
	<b>321 Naknade troškova zaposlenima</b>	<b>110.000,00</b>	<b>110.000,00</b>	<b>15.896,25</b>	<b>14,45%</b>
	3213 Stručno usavršavanje zaposlenika			15.896,25	
	<b>372 Ostale naknade građanima i kućanstvima iz proračuna</b>	<b>198.200,00</b>	<b>198.200,00</b>	<b>11.000,00</b>	<b>5,55%</b>
	3721 Naknade građanima i kućanstvima u novcu			11.000,00	
	<b>Izvor: 48 Prenesena sredstva - namjenski prihodi</b>	<b>44.875,00</b>	<b>44.875,00</b>		
	<b>323 Rashodi za usluge</b>	<b>44.875,00</b>	<b>44.875,00</b>		
	<b>Izvor: 52 Pomoći - proračunski korisnici</b>	<b>114.460,00</b>	<b>114.460,00</b>	<b>91.459,79</b>	<b>79,91%</b>
	<b>311 Plaće (Bruto)</b>	<b>38.335,00</b>	<b>38.335,00</b>	<b>30.265,92</b>	<b>78,95%</b>
	3111 Plaće za redovan rad			30.265,92	
	<b>313 Doprinosi na plaće</b>	<b>6.325,00</b>	<b>6.325,00</b>	<b>4.993,87</b>	<b>78,95%</b>
	3132 Doprinosi za obvezno zdravstveno osiguranje			4.993,87	
	<b>323 Rashodi za usluge</b>	<b>69.800,00</b>	<b>69.800,00</b>	<b>56.200,00</b>	<b>80,52%</b>
	3236 Zdravstvene i veterinarske usluge			6.200,00	
	3239 Ostale usluge			50.000,00	
<b>A 420608</b>	<b>Sufinanciranje redovne djelatnosti zdravstvenih ustanova</b>	<b>240.655,85</b>	<b>240.655,85</b>	<b>70.322,30</b>	<b>29,22%</b>

Oznaka	Naziv	Izvorni plan 2019. (1.)	Tekući plan 2019. (2.)	Izvršenje 1.-6.2019. (3.)	Indeks (3./2.)
<b>Izvor: 11 Opći prihodi i primici</b>		<b>192.000,00</b>	<b>192.000,00</b>	<b>70.322,30</b>	<b>36,63%</b>
<b>311 Plaće (Bruto)</b>		<b>164.800,00</b>	<b>164.800,00</b>	<b>60.362,52</b>	<b>36,63%</b>
3112 Plaće u naravi				60.362,52	
<b>313 Doprinosi na plaće</b>		<b>27.200,00</b>	<b>27.200,00</b>	<b>9.959,78</b>	<b>36,62%</b>
3132 Doprinosi za obvezno zdravstveno osiguranje				9.959,78	
<b>Izvor: 48 Prenesena sredstva - namjenski prihodi</b>		<b>48.655,85</b>	<b>48.655,85</b>		
<b>323 Rashodi za usluge</b>		<b>22.155,85</b>	<b>22.155,85</b>		
<b>412 Nematerijalna imovina</b>		<b>26.500,00</b>	<b>26.500,00</b>		
<b>A 420610 Nadzor nad DDD mjerama - NZZJZ PGŽ</b>		<b>555.000,00</b>	<b>555.000,00</b>	<b>107.691,85</b>	<b>19,40%</b>
<b>Izvor: 11 Opći prihodi i primici</b>		<b>555.000,00</b>	<b>555.000,00</b>	<b>82.083,41</b>	<b>14,79%</b>
<b>311 Plaće (Bruto)</b>		<b>463.627,00</b>	<b>463.627,00</b>	<b>70.457,90</b>	<b>15,20%</b>
3111 Plaće za redovan rad				70.457,90	
<b>313 Doprinosi na plaće</b>		<b>76.499,00</b>	<b>76.499,00</b>	<b>11.625,51</b>	<b>15,20%</b>
3132 Doprinosi za obvezno zdravstveno osiguranje				11.625,51	
<b>322 Rashodi za materijal i energiju</b>		<b>6.270,00</b>	<b>6.270,00</b>		
<b>323 Rashodi za usluge</b>		<b>8.000,00</b>	<b>8.000,00</b>		
<b>329 Ostali nespomenuti rashodi poslovanja</b>		<b>604,00</b>	<b>604,00</b>		
<b>Izvor: 32 Vlastiti prihodi - proračunski korisnici</b>				<b>25.608,44</b>	
<b>311 Plaće (Bruto)</b>				<b>14.091,58</b>	
3111 Plaće za redovan rad				14.091,58	
<b>313 Doprinosi na plaće</b>				<b>2.325,12</b>	
3132 Doprinosi za obvezno zdravstveno osiguranje				2.325,12	
<b>322 Rashodi za materijal i energiju</b>				<b>5.587,50</b>	
3225 Sitni inventar i auto gume				5.587,50	
<b>323 Rashodi za usluge</b>				<b>3.000,00</b>	
3233 Usluge promidžbe i informiranja				3.000,00	
<b>329 Ostali nespomenuti rashodi poslovanja</b>				<b>604,24</b>	
3299 Ostali nespomenuti rashodi poslovanja				604,24	
<b>A 420611 Specijalističko usavršavanje doktora medicine - EU projekt</b>		<b>2.726.277,19</b>	<b>2.726.277,19</b>	<b>1.212.435,61</b>	<b>44,47%</b>
<b>Izvor: 32 Vlastiti prihodi - proračunski korisnici</b>		<b>51.310,00</b>	<b>51.310,00</b>	<b>25.702,37</b>	<b>50,09%</b>
<b>311 Plaće (Bruto)</b>		<b>32.000,00</b>	<b>32.000,00</b>		
3111 Plaće za redovan rad					
<b>312 Ostali rashodi za zaposlene</b>		<b>5.000,00</b>	<b>5.000,00</b>	<b>3.449,00</b>	<b>68,98%</b>
3121 Ostali rashodi za zaposlene				3.449,00	
<b>313 Doprinosi na plaće</b>		<b>5.310,00</b>	<b>5.310,00</b>		
3132 Doprinosi za obvezno zdravstveno osiguranje					
<b>321 Naknade troškova zaposlenima</b>		<b>4.000,00</b>	<b>4.000,00</b>	<b>19.120,00</b>	<b>478,00%</b>
3211 Službena putovanja				7.426,00	
3212 Naknade za prijevoz, za rad na terenu i odvojeni život					
3213 Stručno usavršavanje zaposlenika				11.000,00	
3214 Ostale naknade troškova zaposlenima				694,00	
<b>322 Rashodi za materijal i energiju</b>				<b>3.133,37</b>	
3227 Službena, radna i zaštitna odjeća i obuća				3.133,37	
<b>323 Rashodi za usluge</b>		<b>5.000,00</b>	<b>5.000,00</b>		
<b>Izvor: 52 Pomoći - proračunski korisnici</b>		<b>2.674.967,19</b>	<b>2.674.967,19</b>	<b>1.186.733,24</b>	<b>44,36%</b>
<b>311 Plaće (Bruto)</b>		<b>2.003.411,42</b>	<b>2.003.411,42</b>	<b>907.908,21</b>	<b>45,32%</b>
3111 Plaće za redovan rad				907.908,21	
<b>312 Ostali rashodi za zaposlene</b>		<b>65.000,00</b>	<b>65.000,00</b>	<b>3.750,00</b>	<b>5,77%</b>
3121 Ostali rashodi za zaposlene				3.750,00	
<b>313 Doprinosi na plaće</b>		<b>278.338,72</b>	<b>278.338,72</b>	<b>122.739,11</b>	<b>44,10%</b>
3132 Doprinosi za obvezno zdravstveno osiguranje				122.739,11	
<b>321 Naknade troškova zaposlenima</b>		<b>198.840,00</b>	<b>198.840,00</b>	<b>84.609,92</b>	<b>42,55%</b>

Oznaka	Naziv	Izvorni plan 2019. (1.)	Tekući plan 2019. (2.)	Izvršenje 1.-6.2019. (3.)	Indeks (3./2.)
3211	Službena putovanja			3.927,00	
3212	Naknade za prijevoz, za rad na terenu i odvojeni život			39.362,92	
3213	Stručno usavršavanje zaposlenika			41.320,00	
<b>322</b>	<b>Rashodi za materijal i energiju</b>	<b>9.600,00</b>	<b>9.600,00</b>	<b>7.688,00</b>	<b>80,08%</b>
3221	Uredski materijal i ostali materijalni rashodi			4.988,00	
3223	Energija			2.700,00	
<b>323</b>	<b>Rashodi za usluge</b>	<b>119.777,05</b>	<b>119.777,05</b>	<b>60.038,00</b>	<b>50,12%</b>
3231	Usluge telefona, pošte i prijevoza			1.884,00	
3237	Intelektualne i osobne usluge			58.154,00	
<b>Program: 4207 Unaprjeđenje kvalitete zdravstvene zaštite - nadstandard</b>		<b>32.721.698,92</b>	<b>32.721.698,92</b>	<b>10.838.861,33</b>	<b>33,12%</b>
<b>A 420701 Zdravstveno-rekreativni kamp za djecu iz Vukovara i djecu s cerebralnom i dječjom paralizom - Lječilište Veli Lošinj</b>		<b>220.900,00</b>	<b>220.900,00</b>		
Izvor: 11 Opći prihodi i primici		220.900,00	220.900,00		
311	Plaće (Bruto)	58.000,00	58.000,00		
313	Doprinosi na plaće	8.900,00	8.900,00		
322	Rashodi za materijal i energiju	100.000,00	100.000,00		
323	Rashodi za usluge	54.000,00	54.000,00		
<b>A 420702 Sufinanciranje HMP u turističkoj sezoni - Zavod za hitnu medicinu PGŽ</b>		<b>1.837.425,00</b>	<b>1.837.425,00</b>		
Izvor: 11 Opći prihodi i primici		241.000,00	241.000,00		
311	Plaće (Bruto)	94.778,00	94.778,00		
313	Doprinosi na plaće	35.222,00	35.222,00		
321	Naknade troškova zaposlenima	10.000,00	10.000,00		
322	Rashodi za materijal i energiju	91.000,00	91.000,00		
323	Rashodi za usluge	10.000,00	10.000,00		
Izvor: 32 Vlastiti prihodi - proračunski korisnici		410.790,00	410.790,00		
311	Plaće (Bruto)	147.210,00	147.210,00		
312	Ostali rashodi za zaposlene	20.000,00	20.000,00		
313	Doprinosi na plaće	58.580,00	58.580,00		
321	Naknade troškova zaposlenima	23.000,00	23.000,00		
322	Rashodi za materijal i energiju	148.000,00	148.000,00		
323	Rashodi za usluge	14.000,00	14.000,00		
Izvor: 43 Prihodi za posebne namjene - proračunski korisnici		489.718,00	489.718,00		
311	Plaće (Bruto)	391.175,00	391.175,00		
313	Doprinosi na plaće	64.543,00	64.543,00		
322	Rashodi za materijal i energiju	20.000,00	20.000,00		
323	Rashodi za usluge	14.000,00	14.000,00		
Izvor: 51 Pomoći		269.917,00	269.917,00		
311	Plaće (Bruto)	269.917,00	269.917,00		
Izvor: 52 Pomoći - proračunski korisnici		426.000,00	426.000,00		
311	Plaće (Bruto)	240.343,00	240.343,00		
313	Doprinosi na plaće	39.657,00	39.657,00		
322	Rashodi za materijal i energiju	116.000,00	116.000,00		
323	Rashodi za usluge	30.000,00	30.000,00		
<b>A 420703 Sufinanciranje dežurne ambulante - Dom zdravlja PGŽ</b>		<b>1.042.098,00</b>	<b>1.042.098,00</b>	<b>384.674,98</b>	<b>36,91%</b>
Izvor: 11 Opći prihodi i primici		580.000,00	580.000,00	225.928,17	38,95%
311	Plaće (Bruto)	275.000,00	275.000,00	114.750,00	41,73%
3111	Plaće za redovan rad			114.750,00	
313	Doprinosi na plaće	42.000,00	42.000,00	17.500,00	41,67%
3132	Doprinosi za obvezno zdravstveno osiguranje			17.500,00	
322	Rashodi za materijal i energiju	70.000,00	70.000,00	44.855,73	64,08%
3222	Materijal i sirovine			44.855,73	

Oznaka	Naziv	Izvorni plan 2019. (1.)	Tekući plan 2019. (2.)	Izvršenje 1.-6.2019. (3.)	Indeks (3./2.)
<b>323</b>	<b>Rashodi za usluge</b>	<b>193.000,00</b>	<b>193.000,00</b>	<b>48.822,44</b>	<b>25,30%</b>
3236	Zdravstvene i veterinarske usluge			48.822,44	
<b>Izvor: 43</b>	<b>Prihodi za posebne namjene - proračunski korisnici</b>	<b>216.000,00</b>	<b>216.000,00</b>	<b>60.538,56</b>	<b>28,03%</b>
<b>311</b>	<b>Plaće (Bruto)</b>	<b>188.476,00</b>	<b>188.476,00</b>	<b>53.987,54</b>	<b>28,64%</b>
3111	Plaće za redovan rad			53.987,54	
<b>313</b>	<b>Doprinosi na plaće</b>	<b>27.524,00</b>	<b>27.524,00</b>	<b>6.551,02</b>	<b>23,80%</b>
3132	Doprinosi za obvezno zdravstveno osiguranje			6.551,02	
<b>Izvor: 52</b>	<b>Pomoći - proračunski korisnici</b>	<b>246.098,00</b>	<b>246.098,00</b>	<b>98.208,25</b>	<b>39,91%</b>
<b>311</b>	<b>Plaće (Bruto)</b>	<b>137.486,35</b>	<b>137.486,35</b>	<b>84.298,93</b>	<b>61,31%</b>
3111	Plaće za redovan rad			84.298,93	
<b>313</b>	<b>Doprinosi na plaće</b>	<b>23.647,65</b>	<b>23.647,65</b>	<b>13.909,32</b>	<b>58,82%</b>
3132	Doprinosi za obvezno zdravstveno osiguranje			13.909,32	
<b>323</b>	<b>Rashodi za usluge</b>	<b>84.964,00</b>	<b>84.964,00</b>		
<b>A 420704</b>	<b>Sanitetski prijevoz pacijenata u Gorskom kotaru - Dom zdravlja PGŽ</b>	<b>184.000,00</b>	<b>184.000,00</b>	<b>81.500,00</b>	<b>44,29%</b>
<b>Izvor: 11</b>	<b>Opći prihodi i primici</b>	<b>184.000,00</b>	<b>184.000,00</b>	<b>81.500,00</b>	<b>44,29%</b>
<b>311</b>	<b>Plaće (Bruto)</b>	<b>162.010,00</b>	<b>162.010,00</b>	<b>72.500,00</b>	<b>44,75%</b>
3111	Plaće za redovan rad			72.500,00	
<b>313</b>	<b>Doprinosi na plaće</b>	<b>21.990,00</b>	<b>21.990,00</b>	<b>9.000,00</b>	<b>40,93%</b>
3132	Doprinosi za obvezno zdravstveno osiguranje			9.000,00	
<b>A 420705</b>	<b>Poboljšanje i razvoj zdravstvenog standarda</b>	<b>27.350.435,92</b>	<b>27.350.435,92</b>	<b>9.653.874,86</b>	<b>35,30%</b>
<b>Izvor: 11</b>	<b>Opći prihodi i primici</b>	<b>1.005.200,00</b>	<b>1.005.200,00</b>	<b>298.272,84</b>	<b>29,67%</b>
<b>311</b>	<b>Plaće (Bruto)</b>	<b>549.500,00</b>	<b>549.500,00</b>	<b>179.180,79</b>	<b>32,61%</b>
3111	Plaće za redovan rad			179.180,79	
<b>313</b>	<b>Doprinosi na plaće</b>	<b>20.000,00</b>	<b>20.000,00</b>	<b>1.250,00</b>	<b>6,25%</b>
3132	Doprinosi za obvezno zdravstveno osiguranje			1.250,00	
<b>321</b>	<b>Naknade troškova zaposlenima</b>	<b>19.000,00</b>	<b>19.000,00</b>		
<b>322</b>	<b>Rashodi za materijal i energiju</b>	<b>159.200,00</b>	<b>159.200,00</b>	<b>52.919,70</b>	<b>33,24%</b>
3222	Materijal i sirovine			39.702,80	
3223	Energija			13.216,90	
<b>323</b>	<b>Rashodi za usluge</b>	<b>257.500,00</b>	<b>257.500,00</b>	<b>64.922,35</b>	<b>25,21%</b>
3231	Usluge telefona, pošte i prijevoza			38.470,80	
3238	Računalne usluge			26.451,55	
<b>Izvor: 32</b>	<b>Vlastiti prihodi - proračunski korisnici</b>	<b>15.467.889,30</b>	<b>15.467.889,30</b>	<b>5.737.874,58</b>	<b>37,10%</b>
<b>311</b>	<b>Plaće (Bruto)</b>	<b>5.189.178,00</b>	<b>5.189.178,00</b>	<b>1.729.217,97</b>	<b>33,32%</b>
3111	Plaće za redovan rad			1.675.375,32	
3112	Plaće u naravi			36.383,33	
3114	Plaće za posebne uvjete rada			17.459,32	
<b>312</b>	<b>Ostali rashodi za zaposlene</b>	<b>421.500,00</b>	<b>421.500,00</b>	<b>1.385,63</b>	<b>0,33%</b>
3121	Ostali rashodi za zaposlene			1.385,63	
<b>313</b>	<b>Doprinosi na plaće</b>	<b>877.874,00</b>	<b>877.874,00</b>	<b>327.439,00</b>	<b>37,30%</b>
3132	Doprinosi za obvezno zdravstveno osiguranje			321.450,31	
3133	Doprinosi za obvezno osiguranje u slučaju nezaposlenosti			5.988,69	
<b>321</b>	<b>Naknade troškova zaposlenima</b>	<b>356.825,00</b>	<b>356.825,00</b>	<b>102.284,60</b>	<b>28,67%</b>
3211	Službena putovanja			26.072,36	
3212	Naknade za prijevoz, za rad na terenu i odvojeni život			65.533,74	
3213	Stručno usavršavanje zaposlenika			4.506,50	
3214	Ostale naknade troškova zaposlenima			6.172,00	
<b>322</b>	<b>Rashodi za materijal i energiju</b>	<b>4.937.189,00</b>	<b>4.937.189,00</b>	<b>1.628.042,44</b>	<b>32,98%</b>
3221	Uredski materijal i ostali materijalni rashodi			96.024,28	
3222	Materijal i sirovine			866.344,72	
3223	Energija			532.547,82	

Oznaka	Naziv	Izvorni plan 2019. (1.)	Tekući plan 2019. (2.)	Izvršenje 1.-6.2019. (3.)	Indeks (3./2.)
	3224 Materijal i dijelovi za tekuće i investicijsko održavanje			79.946,88	
	3225 Sitni inventar i auto gume			53.178,74	
	<b>323 Rashodi za usluge</b>	<b>2.949.390,00</b>	<b>2.949.390,00</b>	<b>1.629.045,95</b>	<b>55,23%</b>
	3231 Usluge telefona, pošte i prijevoza			38.797,26	
	3232 Usluge tekućeg i investicijskog održavanja			636.382,17	
	3233 Usluge promidžbe i informiranja			103.666,77	
	3234 Komunalne usluge			161.184,75	
	3235 Zakupnine i najamnine			40.250,00	
	3236 Zdravstvene i veterinarske usluge			126.694,92	
	3237 Intelektualne i osobne usluge			294.882,05	
	3238 Računalne usluge			62.806,19	
	3239 Ostale usluge			164.381,84	
	<b>324 Naknade troškova osobama izvan radnog odnosa</b>			<b>11.746,70</b>	
	3241 Naknade troškova osobama izvan radnog odnosa			11.746,70	
	<b>329 Ostali nespomenuti rashodi poslovanja</b>	<b>345.900,00</b>	<b>345.900,00</b>	<b>151.682,34</b>	<b>43,85%</b>
	3292 Premije osiguranja			58.919,83	
	3293 Repräsentacija			12.331,23	
	3294 Članarine i norme			18.406,58	
	3295 Pristojbe i naknade			57.820,02	
	3299 Ostali nespomenuti rashodi poslovanja			4.204,68	
	<b>342 Kamate za primljene kredite i zajmove</b>	<b>40.000,00</b>	<b>40.000,00</b>		
	<b>343 Ostali financijski rashodi</b>	<b>313.000,00</b>	<b>313.000,00</b>	<b>127.029,95</b>	<b>40,58%</b>
	3431 Bankarske usluge i usluge platnog prometa			12.799,29	
	3432 Negativne tečajne razlike i razlike zbog primjene valutne klauzule			15.363,28	
	3434 Ostali nespomenuti financijski rashodi			98.867,38	
	<b>383 Kazne, penali i naknade štete</b>	<b>5.000,00</b>	<b>5.000,00</b>	<b>30.000,00</b>	<b>600,00%</b>
	3831 Naknade šteta pravnim i fizičkim osobama			30.000,00	
	<b>544 Otplata glavnice primljenih kredita i zajmova od kreditnih i ostalih financijskih institucija izvan javnog sektora</b>	<b>32.033,30</b>	<b>32.033,30</b>		
	<b>Izvor: 38 Prenesena sredstva - vlastiti prihodi proračunskih korisnika</b>	<b>300.000,00</b>	<b>300.000,00</b>	<b>283.758,63</b>	<b>94,59%</b>
	<b>311 Plaće (Bruto)</b>	<b>300.000,00</b>	<b>300.000,00</b>	<b>283.758,63</b>	<b>94,59%</b>
	3111 Plaće za redovan rad			270.000,00	
	3114 Plaće za posebne uvjete rada			13.758,63	
	<b>Izvor: 43 Prihodi za posebne namjene - proračunski korisnici</b>	<b>5.999.535,00</b>	<b>5.999.535,00</b>	<b>1.714.757,96</b>	<b>28,58%</b>
	<b>311 Plaće (Bruto)</b>	<b>1.631.357,72</b>	<b>1.631.357,72</b>	<b>500.453,08</b>	<b>30,68%</b>
	3111 Plaće za redovan rad			500.453,08	
	<b>312 Ostali rashodi za zaposlene</b>	<b>699.224,00</b>	<b>699.224,00</b>	<b>55.333,47</b>	<b>7,91%</b>
	3121 Ostali rashodi za zaposlene			55.333,47	
	<b>313 Doprinosi na plaće</b>	<b>423.823,28</b>	<b>423.823,28</b>	<b>80.991,87</b>	<b>19,11%</b>
	3132 Doprinosi za obvezno zdravstveno osiguranje			80.991,87	
	<b>323 Rashodi za usluge</b>	<b>3.245.130,00</b>	<b>3.245.130,00</b>	<b>1.077.979,54</b>	<b>33,22%</b>
	3232 Usluge tekućeg i investicijskog održavanja			1.077.979,54	
	<b>Izvor: 52 Pomoći - proračunski korisnici</b>	<b>4.204.556,62</b>	<b>4.204.556,62</b>	<b>1.264.511,49</b>	<b>30,07%</b>
	<b>311 Plaće (Bruto)</b>	<b>2.488.279,42</b>	<b>2.488.279,42</b>	<b>887.370,46</b>	<b>35,66%</b>
	3111 Plaće za redovan rad			887.370,46	
	<b>312 Ostali rashodi za zaposlene</b>	<b>51.000,00</b>	<b>51.000,00</b>	<b>4.250,00</b>	<b>8,33%</b>
	3121 Ostali rashodi za zaposlene			4.250,00	
	<b>313 Doprinosi na plaće</b>	<b>461.866,20</b>	<b>461.866,20</b>	<b>146.161,68</b>	<b>31,65%</b>
	3132 Doprinosi za obvezno zdravstveno osiguranje			146.161,68	
	<b>321 Naknade troškova zaposlenima</b>	<b>10.338,00</b>	<b>10.338,00</b>	<b>9.259,11</b>	<b>89,56%</b>
	3211 Službena putovanja			2.927,04	

Oznaka	Naziv	Izvorni plan 2019. (1.)	Tekući plan 2019. (2.)	Izvršenje 1.-6.2019. (3.)	Indeks (3./2.)
	3212 Naknade za prijevoz, za rad na terenu i odvojeni život			2.782,07	
	3213 Stručno usavršavanje zaposlenika			3.550,00	
	<b>322 Rashodi za materijal i energiju</b>	<b>954.277,00</b>	<b>954.277,00</b>	<b>175.508,02</b>	<b>18,39%</b>
	3222 Materijal i sirovine			165.262,14	
	3223 Energija			10.245,88	
	<b>323 Rashodi za usluge</b>	<b>201.458,00</b>	<b>201.458,00</b>	<b>39.862,22</b>	<b>19,79%</b>
	3231 Usluge telefona, pošte i prijevoza			1.775,40	
	3234 Komunalne usluge			1.926,30	
	3235 Zakupnine i najamnine			2.500,00	
	3237 Intelektualne i osobne usluge			33.660,52	
	<b>329 Ostali nespomenuti rashodi poslovanja</b>	<b>37.338,00</b>	<b>37.338,00</b>	<b>2.100,00</b>	<b>5,62%</b>
	3293 Reprezentacija			2.000,00	
	3299 Ostali nespomenuti rashodi poslovanja			100,00	
	<b>Izvor: 62 Donacije - proračunski korisnici</b>	<b>373.255,00</b>	<b>373.255,00</b>	<b>354.699,36</b>	<b>95,03%</b>
	<b>311 Plaće (Bruto)</b>			<b>147.274,46</b>	
	3111 Plaće za redovan rad			147.274,46	
	<b>312 Ostali rashodi za zaposlene</b>			<b>3.601,88</b>	
	3121 Ostali rashodi za zaposlene			3.601,88	
	<b>313 Doprinosi na plaće</b>			<b>22.094,91</b>	
	3132 Doprinosi za obvezno zdravstveno osiguranje			22.094,91	
	<b>321 Naknade troškova zaposlenima</b>			<b>12.946,93</b>	
	3211 Službena putovanja			9.260,00	
	3212 Naknade za prijevoz, za rad na terenu i odvojeni život			3.686,93	
	<b>544 Otplata glavnice primljenih kredita i zajmova od kreditnih i ostalih financijskih institucija izvan javnog sektora</b>	<b>373.255,00</b>	<b>373.255,00</b>	<b>168.781,18</b>	<b>45,22%</b>
	5443 Otplata glavnice primljenih kredita od tuzemnih kreditnih institucija izvan javnog sektora			168.781,18	
	<b>A 420706 Palijativna zdravstvena skrb u Gorskom kotaru - Dom zdravlja PGŽ</b>	<b>436.840,00</b>	<b>436.840,00</b>	<b>171.309,54</b>	<b>39,22%</b>
	<b>Izvor: 11 Opći prihodi i primici</b>	<b>298.000,00</b>	<b>298.000,00</b>	<b>131.689,66</b>	<b>44,19%</b>
	<b>311 Plaće (Bruto)</b>	<b>231.000,00</b>	<b>231.000,00</b>	<b>99.801,92</b>	<b>43,20%</b>
	3111 Plaće za redovan rad			99.801,92	
	<b>313 Doprinosi na plaće</b>	<b>32.000,00</b>	<b>32.000,00</b>	<b>14.521,65</b>	<b>45,38%</b>
	3132 Doprinosi za obvezno zdravstveno osiguranje			14.521,65	
	<b>322 Rashodi za materijal i energiju</b>	<b>35.000,00</b>	<b>35.000,00</b>	<b>17.366,09</b>	<b>49,62%</b>
	3222 Materijal i sirovine			11.160,07	
	3223 Energija			6.206,02	
	<b>Izvor: 52 Pomoći - proračunski korisnici</b>	<b>138.840,00</b>	<b>138.840,00</b>	<b>39.619,88</b>	<b>28,54%</b>
	<b>311 Plaće (Bruto)</b>	<b>85.324,00</b>	<b>85.324,00</b>	<b>33.422,79</b>	<b>39,17%</b>
	3111 Plaće za redovan rad			33.422,79	
	<b>313 Doprinosi na plaće</b>	<b>14.676,00</b>	<b>14.676,00</b>	<b>5.514,76</b>	<b>37,58%</b>
	3132 Doprinosi za obvezno zdravstveno osiguranje			5.514,76	
	<b>322 Rashodi za materijal i energiju</b>	<b>38.840,00</b>	<b>38.840,00</b>	<b>682,33</b>	<b>1,76%</b>
	3222 Materijal i sirovine			682,33	
	<b>A 420707 Bolnica na otvorenom - Lječilište Veli Lošinj</b>	<b>150.000,00</b>	<b>150.000,00</b>	<b>47.502,07</b>	<b>31,67%</b>
	<b>Izvor: 11 Opći prihodi i primici</b>	<b>150.000,00</b>	<b>150.000,00</b>	<b>47.502,07</b>	<b>31,67%</b>
	<b>311 Plaće (Bruto)</b>	<b>108.000,00</b>	<b>108.000,00</b>	<b>40.774,31</b>	<b>37,75%</b>
	3111 Plaće za redovan rad			40.774,31	
	<b>313 Doprinosi na plaće</b>	<b>19.000,00</b>	<b>19.000,00</b>	<b>6.727,76</b>	<b>35,41%</b>
	3132 Doprinosi za obvezno zdravstveno osiguranje			6.727,76	
	<b>323 Rashodi za usluge</b>	<b>23.000,00</b>	<b>23.000,00</b>		
	<b>A 420708 Akreditacija javno zdravstvene djelatnosti - NZZJZ</b>	<b>1.000.000,00</b>	<b>1.000.000,00</b>	<b>499.999,88</b>	<b>50,00%</b>
	<b>Izvor: 11 Opći prihodi i primici</b>	<b>1.000.000,00</b>	<b>1.000.000,00</b>	<b>416.666,57</b>	<b>41,67%</b>

Oznaka	Naziv	Izvorni plan 2019. (1.)	Tekući plan 2019. (2.)	Izvršenje 1.-6.2019. (3.)	Indeks (3./2.)
<b>311</b>	<b>Plaće (Bruto)</b>	<b>858.369,00</b>	<b>858.369,00</b>	<b>357.653,75</b>	<b>41,67%</b>
3111	Plaće za redovan rad			357.653,75	
<b>313</b>	<b>Doprinosi na plaće</b>	<b>141.631,00</b>	<b>141.631,00</b>	<b>59.012,82</b>	<b>41,67%</b>
3132	Doprinosi za obvezno zdravstveno osiguranje			59.012,82	
<b>Izvor: 32 Vlastiti prihodi - proračunski korisnici</b>				<b>83.333,31</b>	
<b>311</b>	<b>Plaće (Bruto)</b>			<b>71.530,75</b>	
3111	Plaće za redovan rad			71.530,75	
<b>313</b>	<b>Doprinosi na plaće</b>			<b>11.802,56</b>	
3132	Doprinosi za obvezno zdravstveno osiguranje			11.802,56	
<b>A 420710</b>	<b>Sportska ambulanta - Dom zdravlja PGŽ</b>	<b>500.000,00</b>	<b>500.000,00</b>		
<b>Izvor: 11 Opći prihodi i primici</b>		<b>250.000,00</b>	<b>250.000,00</b>		
<b>311</b>	<b>Plaće (Bruto)</b>	<b>213.000,00</b>	<b>213.000,00</b>		
<b>313</b>	<b>Doprinosi na plaće</b>	<b>37.000,00</b>	<b>37.000,00</b>		
<b>Izvor: 52 Pomoći - proračunski korisnici</b>		<b>250.000,00</b>	<b>250.000,00</b>		
<b>311</b>	<b>Plaće (Bruto)</b>	<b>210.000,00</b>	<b>210.000,00</b>		
<b>322</b>	<b>Rashodi za materijal i energiju</b>	<b>38.280,00</b>	<b>38.280,00</b>		
<b>323</b>	<b>Rashodi za usluge</b>	<b>1.720,00</b>	<b>1.720,00</b>		
<b>Program: 4208 Investicije u zdravstvenu infrastrukturu</b>		<b>53.040.507,94</b>	<b>53.040.507,94</b>	<b>11.767.585,58</b>	<b>22,19%</b>
<b>K 420802</b>	<b>Ulaganje i opremanje objekata</b>	<b>28.170.370,94</b>	<b>28.170.370,94</b>	<b>10.488.976,91</b>	<b>37,23%</b>
<b>Izvor: 11 Opći prihodi i primici</b>		<b>600.000,00</b>	<b>600.000,00</b>		
<b>323</b>	<b>Rashodi za usluge</b>	<b>100.000,00</b>	<b>100.000,00</b>		
<b>451</b>	<b>Dodatna ulaganja na građevinskim objektima</b>	<b>500.000,00</b>	<b>500.000,00</b>		
<b>Izvor: 32 Vlastiti prihodi - proračunski korisnici</b>		<b>4.348.096,25</b>	<b>4.348.096,25</b>	<b>3.121.267,70</b>	<b>71,78%</b>
<b>322</b>	<b>Rashodi za materijal i energiju</b>			<b>13.062,21</b>	
3224	Materijal i dijelovi za tekuće i investicijsko održavanje			13.062,21	
<b>323</b>	<b>Rashodi za usluge</b>	<b>68.400,00</b>	<b>68.400,00</b>	<b>140.088,76</b>	<b>204,81%</b>
3232	Usluge tekućeg i investicijskog održavanja			78.593,22	
3238	Računalne usluge			61.495,54	
<b>412</b>	<b>Nematerijalna imovina</b>	<b>154.040,00</b>	<b>154.040,00</b>	<b>87.773,86</b>	<b>56,98%</b>
4123	Licence			87.773,86	
<b>422</b>	<b>Postrojenja i oprema</b>	<b>1.921.511,25</b>	<b>1.921.511,25</b>	<b>1.732.092,32</b>	<b>90,14%</b>
4221	Uredska oprema i namještaj			427.835,72	
4222	Komunikacijska oprema			45.741,42	
4223	Oprema za održavanje i zaštitu			71.993,86	
4224	Medicinska i laboratorijska oprema			1.123.619,34	
4225	Instrumenti, uređaji i strojevi			23.877,99	
4227	Uređaji, strojevi i oprema za ostale namjene			39.023,99	
<b>426</b>	<b>Nematerijalna proizvedena imovina</b>	<b>941.000,00</b>	<b>941.000,00</b>	<b>550.939,67</b>	<b>58,55%</b>
4262	Ulaganja u računalne programe			224.882,04	
4263	Umjetnička, literarna i znanstvena djela			180.161,34	
4264	Ostala nematerijalna proizvedena imovina			145.896,29	
<b>431</b>	<b>Plemeniti metali i ostale pohranjene vrijednosti</b>			<b>420,00</b>	
4312	Pohranjene knjige, umjetnička djela i slične vrijednosti			420,00	
<b>451</b>	<b>Dodatna ulaganja na građevinskim objektima</b>	<b>35.840,00</b>	<b>35.840,00</b>	<b>300.452,00</b>	<b>838,31%</b>
4511	Dodatna ulaganja na građevinskim objektima			300.452,00	
<b>452</b>	<b>Dodatna ulaganja na postrojenjima i opremi</b>	<b>99.427,00</b>	<b>99.427,00</b>		
<b>544</b>	<b>Otplata glavnice primljenih kredita i zajmova od kreditnih i ostalih financijskih institucija izvan javnog sektora</b>	<b>1.127.878,00</b>	<b>1.127.878,00</b>	<b>296.438,88</b>	<b>26,28%</b>
5443	Otplata glavnice primljenih kredita od tuzemnih kreditnih institucija izvan javnog sektora			296.438,88	
<b>Izvor: 38 Prenesena sredstva - vlastiti prihodi proračunskih korisnika</b>		<b>3.087.872,69</b>	<b>3.087.872,69</b>	<b>2.519.345,59</b>	<b>81,59%</b>
<b>323</b>	<b>Rashodi za usluge</b>	<b>1.041.487,15</b>	<b>1.041.487,15</b>	<b>1.041.147,46</b>	<b>99,97%</b>

Oznaka	Naziv	Izvorni plan 2019. (1.)	Tekući plan 2019. (2.)	Izvršenje 1.-6.2019. (3.)	Indeks (3./2.)
	3232 Usluge tekućeg i investicijskog održavanja			1.041.147,46	
<b>422</b>	<b>Postrojenja i oprema</b>	<b>1.996.385,54</b>	<b>1.996.385,54</b>	<b>1.428.198,13</b>	<b>71,54%</b>
	4221 Uredska oprema i namještaj			23.419,24	
	4222 Komunikacijska oprema			16.055,00	
	4223 Oprema za održavanje i zaštitu			3.340,00	
	4224 Medicinska i laboratorijska oprema			1.347.971,30	
	4227 Uređaji, strojevi i oprema za ostale namjene			37.412,59	
<b>426</b>	<b>Nematerijalna proizvedena imovina</b>	<b>50.000,00</b>	<b>50.000,00</b>	<b>50.000,00</b>	<b>100,00%</b>
	4262 Ulaganja u računalne programe			50.000,00	
	<b>Izvor: 43 Prihodi za posebne namjene - proračunski korisnici</b>	<b>927.854,00</b>	<b>927.854,00</b>	<b>555.569,30</b>	<b>59,88%</b>
<b>412</b>	<b>Nematerijalna imovina</b>	<b>317.000,00</b>	<b>317.000,00</b>	<b>155.466,50</b>	<b>49,04%</b>
	4123 Licence			155.466,50	
<b>422</b>	<b>Postrojenja i oprema</b>	<b>374.854,00</b>	<b>374.854,00</b>	<b>165.750,30</b>	<b>44,22%</b>
	4221 Uredska oprema i namještaj			44.118,27	
	4223 Oprema za održavanje i zaštitu			101.787,50	
	4225 Instrumenti, uređaji i strojevi			16.847,59	
	4227 Uređaji, strojevi i oprema za ostale namjene			2.996,94	
<b>424</b>	<b>Knjige, umjetnička djela i ostale izložbene vrijednosti</b>	<b>6.000,00</b>	<b>6.000,00</b>		
<b>425</b>	<b>Višegodišnji nasadi i osnovno stado</b>	<b>10.000,00</b>	<b>10.000,00</b>	<b>540,00</b>	<b>5,40%</b>
	4251 Višegodišnji nasadi			540,00	
<b>426</b>	<b>Nematerijalna proizvedena imovina</b>	<b>220.000,00</b>	<b>220.000,00</b>		
<b>451</b>	<b>Dodatna ulaganja na građevinskim objektima</b>			<b>233.812,50</b>	
	4511 Dodatna ulaganja na građevinskim objektima			233.812,50	
	<b>Izvor: 44 Prihodi za decentralizirane funkcije</b>	<b>12.728.333,00</b>	<b>12.728.333,00</b>	<b>4.093.335,74</b>	<b>32,16%</b>
<b>322</b>	<b>Rashodi za materijal i energiju</b>	<b>450.000,00</b>	<b>450.000,00</b>	<b>243.315,42</b>	<b>54,07%</b>
	3224 Materijal i dijelovi za tekuće i investicijsko održavanje			40.088,79	
	3225 Sitni inventar i auto gume			90.135,00	
	3227 Službena, radna i zaštitna odjeća i obuća			113.091,63	
<b>323</b>	<b>Rashodi za usluge</b>	<b>6.061.400,00</b>	<b>6.061.400,00</b>	<b>1.313.347,06</b>	<b>21,67%</b>
	3232 Usluge tekućeg i investicijskog održavanja			959.244,58	
	3238 Računalne usluge			354.102,48	
<b>412</b>	<b>Nematerijalna imovina</b>	<b>20.000,00</b>	<b>20.000,00</b>		
<b>422</b>	<b>Postrojenja i oprema</b>	<b>3.863.300,00</b>	<b>3.863.300,00</b>	<b>627.400,93</b>	<b>16,24%</b>
	4221 Uredska oprema i namještaj			79.008,43	
	4224 Medicinska i laboratorijska oprema			548.392,50	
<b>426</b>	<b>Nematerijalna proizvedena imovina</b>	<b>50.000,00</b>	<b>50.000,00</b>		
<b>451</b>	<b>Dodatna ulaganja na građevinskim objektima</b>	<b>325.300,00</b>	<b>325.300,00</b>		
<b>544</b>	<b>Otplata glavnice primljenih kredita i zajmova od kreditnih i ostalih financijskih institucija izvan javnog sektora</b>	<b>1.958.333,00</b>	<b>1.958.333,00</b>	<b>1.909.272,33</b>	<b>97,49%</b>
	5443 Otplata glavnice primljenih kredita od tuzemnih kreditnih institucija izvan javnog sektora			1.909.272,33	
	<b>Izvor: 48 Prenesena sredstva - namjenski prihodi</b>	<b>963.000,00</b>	<b>963.000,00</b>	<b>112.102,50</b>	<b>11,64%</b>
<b>422</b>	<b>Postrojenja i oprema</b>	<b>963.000,00</b>	<b>963.000,00</b>	<b>112.102,50</b>	<b>11,64%</b>
	4225 Instrumenti, uređaji i strojevi			112.102,50	
	<b>Izvor: 52 Pomoći - proračunski korisnici</b>	<b>65.615,00</b>	<b>65.615,00</b>	<b>9.300,00</b>	<b>14,17%</b>
<b>323</b>	<b>Rashodi za usluge</b>	<b>65.615,00</b>	<b>65.615,00</b>		
<b>422</b>	<b>Postrojenja i oprema</b>			<b>9.300,00</b>	
	4225 Instrumenti, uređaji i strojevi			9.300,00	
	<b>Izvor: 62 Donacije - proračunski korisnici</b>	<b>30.000,00</b>	<b>30.000,00</b>	<b>20.000,00</b>	<b>66,67%</b>
<b>422</b>	<b>Postrojenja i oprema</b>	<b>30.000,00</b>	<b>30.000,00</b>	<b>20.000,00</b>	<b>66,67%</b>
	4221 Uredska oprema i namještaj			20.000,00	
	<b>Izvor: 73 Prihodi od prodaje ili zamjene nefin. imov. i naknade štete s nalova osiguranja - prorač. korisnici</b>	<b>119.600,00</b>	<b>119.600,00</b>	<b>58.056,08</b>	<b>48,54%</b>

Oznaka	Naziv	Izvorni plan 2019. (1.)	Tekući plan 2019. (2.)	Izvršenje 1.-6.2019. (3.)	Indeks (3./2.)
<b>323</b>	<b>Rashodi za usluge</b>	<b>115.600,00</b>	<b>115.600,00</b>	<b>55.659,00</b>	<b>48,15%</b>
3232	Usluge tekućeg i investicijskog održavanja			55.659,00	
<b>422</b>	<b>Postrojenja i oprema</b>	<b>4.000,00</b>	<b>4.000,00</b>	<b>2.397,08</b>	<b>59,93%</b>
4221	Uredska oprema i namještaj			2.397,08	
Izvor: 83 Namjenski primici-proračunski korisnici		5.300.000,00	5.300.000,00		
422	Postrojenja i oprema	5.300.000,00	5.300.000,00		
<b>K 420803 Završavanje voznog parka</b>		<b>2.801.403,00</b>	<b>2.801.403,00</b>	<b>162.492,80</b>	<b>5,80%</b>
Izvor: 32 Vlastiti prihodi - proračunski korisnici		18.403,00	18.403,00	9.525,54	51,76%
<b>342</b>	<b>Kamate za primljene kredite i zajmove</b>	<b>2.417,00</b>	<b>2.417,00</b>	<b>1.343,32</b>	<b>55,58%</b>
3423	Kamate za primljene kredite i zajmove od kreditnih i ostalih financijskih institucija izvan javnog sektora			1.343,32	
<b>544</b>	<b>Otplata glavnice primljenih kredita i zajmova od kreditnih i ostalih financijskih institucija izvan javnog sektora</b>	<b>15.986,00</b>	<b>15.986,00</b>	<b>8.182,22</b>	<b>51,18%</b>
5443	Otplata glavnice primljenih kredita od tuzemnih kreditnih institucija izvan javnog sektora			8.182,22	
Izvor: 43 Prihodi za posebne namjene - proračunski korisnici		74.000,00	74.000,00	73.462,26	99,27%
<b>423</b>	<b>Prijevozna sredstva</b>	<b>74.000,00</b>	<b>74.000,00</b>	<b>73.462,26</b>	<b>99,27%</b>
4231	Prijevozna sredstva u cestovnom prometu			73.462,26	
Izvor: 44 Prihodi za decentralizirane funkcije		2.630.000,00	2.630.000,00		
<b>423</b>	<b>Prijevozna sredstva</b>	<b>2.630.000,00</b>	<b>2.630.000,00</b>		
Izvor: 48 Prenesena sredstva - namjenski prihodi		55.000,00	55.000,00	55.000,00	100,00%
<b>423</b>	<b>Prijevozna sredstva</b>	<b>55.000,00</b>	<b>55.000,00</b>	<b>55.000,00</b>	<b>100,00%</b>
4231	Prijevozna sredstva u cestovnom prometu			55.000,00	
Izvor: 73 Prihodi od prodaje ili zamjene nefin. imov. i naknade štete s nalova osiguranja - prorač. korisnici		24.000,00	24.000,00	24.505,00	102,10%
<b>423</b>	<b>Prijevozna sredstva</b>	<b>24.000,00</b>	<b>24.000,00</b>	<b>24.505,00</b>	<b>102,10%</b>
4231	Prijevozna sredstva u cestovnom prometu			24.505,00	
<b>K 420804 Revitalizacija Lječilišnog Centra Veli Lošinj</b>		<b>3.818.012,25</b>	<b>3.818.012,25</b>	<b>6.735,00</b>	<b>0,18%</b>
Izvor: 11 Opći prihodi i primici		1.338.160,00	1.338.160,00		
<b>323</b>	<b>Rashodi za usluge</b>	<b>142.000,00</b>	<b>142.000,00</b>		
<b>451</b>	<b>Dodatna ulaganja na građevinskim objektima</b>	<b>1.196.160,00</b>	<b>1.196.160,00</b>		
Izvor: 18 Prenesena sredstva - opći prihodi i primici		195.852,25	195.852,25		
<b>422</b>	<b>Postrojenja i oprema</b>	<b>34.601,39</b>	<b>34.601,39</b>		
<b>451</b>	<b>Dodatna ulaganja na građevinskim objektima</b>	<b>161.250,86</b>	<b>161.250,86</b>		
Izvor: 44 Prihodi za decentralizirane funkcije		1.000.000,00	1.000.000,00	6.735,00	0,67%
<b>451</b>	<b>Dodatna ulaganja na građevinskim objektima</b>	<b>1.000.000,00</b>	<b>1.000.000,00</b>	<b>6.735,00</b>	<b>0,67%</b>
4511	Dodatna ulaganja na građevinskim objektima			6.735,00	
Izvor: 51 Pomoći		330.000,00	330.000,00		
<b>323</b>	<b>Rashodi za usluge</b>	<b>217.500,00</b>	<b>217.500,00</b>		
<b>422</b>	<b>Postrojenja i oprema</b>	<b>112.500,00</b>	<b>112.500,00</b>		
Izvor: 72 Prihodi od prodaje ili zamjene nefinancijske imovine i naknade s naslova osiguranja		954.000,00	954.000,00		
<b>451</b>	<b>Dodatna ulaganja na građevinskim objektima</b>	<b>954.000,00</b>	<b>954.000,00</b>		
<b>K 420806 Projekt izgradnje Doma zdravlja Novi Vinodolski</b>		<b>11.017.063,75</b>	<b>11.017.063,75</b>	<b>1.109.380,87</b>	<b>10,07%</b>
Izvor: 11 Opći prihodi i primici		35.000,00	35.000,00		
<b>342</b>	<b>Kamate za primljene kredite i zajmove</b>	<b>35.000,00</b>	<b>35.000,00</b>		
Izvor: 32 Vlastiti prihodi - proračunski korisnici				908.732,03	
<b>451</b>	<b>Dodatna ulaganja na građevinskim objektima</b>			<b>908.732,03</b>	
4511	Dodatna ulaganja na građevinskim objektima			908.732,03	
Izvor: 38 Prenesena sredstva - vlastiti prihodi proračunskih korisnika		10.650,00	10.650,00	10.650,00	100,00%
<b>343</b>	<b>Ostali financijski rashodi</b>	<b>10.650,00</b>	<b>10.650,00</b>	<b>10.650,00</b>	<b>100,00%</b>
3434	Ostali nespomenuti financijski rashodi			10.650,00	
Izvor: 52 Pomoći - proračunski korisnici		321.413,75	321.413,75		
<b>451</b>	<b>Dodatna ulaganja na građevinskim objektima</b>	<b>321.413,75</b>	<b>321.413,75</b>		
Izvor: 83 Namjenski primici-proračunski korisnici		10.650.000,00	10.650.000,00	189.998,84	1,78%

Oznaka	Naziv	Izvorni plan 2019. (1.)	Tekući plan 2019. (2.)	Izvršenje 1.-6.2019. (3.)	Indeks (3./2.)
451	Dodatna ulaganja na građevinskim objektima	10.650.000,00	10.650.000,00	189.998,84	1,78%
4511	Dodatna ulaganja na građevinskim objektima			189.998,84	
<b>K 420807</b>	<b>Projekt obnove bolničkih paviljona Psihijatrijske bolnice Rab</b>	<b>7.233.658,00</b>	<b>7.233.658,00</b>		
	Izvor: 11 Opći prihodi i primici	100.000,00	100.000,00		
323	Rashodi za usluge	100.000,00	100.000,00		
	Izvor: 44 Prihodi za decentralizirane funkcije	7.133.658,00	7.133.658,00		
451	Dodatna ulaganja na građevinskim objektima	7.133.658,00	7.133.658,00		

Oznaka	Naziv	Izvorni plan 2019. (1.)	Tekuci plan 2019. (2.)	Izvršenje 1.-6.2019. (3.)	Indeks (3./2.)
<b>Razdjel: 005 UPRAVNI ODJEL ZA ODGOJ I OBRAZOVANJE</b>		<b>140.945.000,00</b>	<b>140.945.000,00</b>	<b>63.421.775,43</b>	<b>45,00%</b>
<b>Glava: 00501 UPRAVNI ODJEL ZA ODGOJ I OBRAZOVANJE</b>		<b>1.174.164,39</b>	<b>1.174.164,39</b>	<b>616.215,86</b>	<b>52,48%</b>
<b>Program: 5101 Stručni i administrativni poslovi</b>		<b>117.164,39</b>	<b>117.164,39</b>	<b>34.382,84</b>	<b>29,35%</b>
<b>A 510101 Materijalni rashodi Odjela</b>		<b>117.164,39</b>	<b>117.164,39</b>	<b>34.382,84</b>	<b>29,35%</b>
<b>Izvor: 11 Opći prihodi i primici</b>		<b>117.164,39</b>	<b>117.164,39</b>	<b>34.382,84</b>	<b>29,35%</b>
<b>321 Naknade troškova zaposlenima</b>		<b>21.083,53</b>	<b>21.083,53</b>	<b>12.503,60</b>	<b>59,31%</b>
3211 Službena putovanja				12.503,60	
<b>322 Rashodi za materijal i energiju</b>		<b>6.000,00</b>	<b>6.000,00</b>	<b>1.966,00</b>	<b>32,77%</b>
3221 Uredski materijal i ostali materijalni rashodi				1.966,00	
<b>323 Rashodi za usluge</b>		<b>53.500,00</b>	<b>53.500,00</b>	<b>6.250,00</b>	<b>11,68%</b>
3237 Intelektualne i osobne usluge				6.250,00	
<b>324 Naknade troškova osobama izvan radnog odnosa</b>		<b>1.000,00</b>	<b>1.000,00</b>	<b>481,74</b>	<b>48,17%</b>
3241 Naknade troškova osobama izvan radnog odnosa				481,74	
<b>329 Ostali nespomenuti rashodi poslovanja</b>		<b>35.580,86</b>	<b>35.580,86</b>	<b>13.181,50</b>	<b>37,05%</b>
3293 Reprerzentacija				13.181,50	
<b>Program: 5103 Program javnih potreba u odgoju i obrazovanju</b>		<b>813.000,00</b>	<b>813.000,00</b>	<b>547.463,27</b>	<b>67,34%</b>
<b>A 510304 Stipendiranje deficitarnih zanimanja</b>		<b>328.000,00</b>	<b>328.000,00</b>	<b>186.000,00</b>	<b>56,71%</b>
<b>Izvor: 11 Opći prihodi i primici</b>		<b>328.000,00</b>	<b>328.000,00</b>	<b>186.000,00</b>	<b>56,71%</b>
<b>372 Ostale naknade građanima i kućanstvima iz proračuna</b>		<b>328.000,00</b>	<b>328.000,00</b>	<b>186.000,00</b>	<b>56,71%</b>
3721 Naknade građanima i kućanstvima u novcu				186.000,00	
<b>A 510305 Zaklada Sveučilišta u Rijeci</b>		<b>200.000,00</b>	<b>200.000,00</b>	<b>200.000,00</b>	<b>100,00%</b>
<b>Izvor: 11 Opći prihodi i primici</b>		<b>200.000,00</b>	<b>200.000,00</b>	<b>200.000,00</b>	<b>100,00%</b>
<b>381 Tekuće donacije</b>		<b>200.000,00</b>	<b>200.000,00</b>	<b>200.000,00</b>	<b>100,00%</b>
3811 Tekuće donacije u novcu				200.000,00	
<b>A 510306 Potpore znanstveno-nastavnim institucijama izvan Sveučilišta u Rijeci</b>		<b>70.000,00</b>	<b>70.000,00</b>	<b>35.000,00</b>	<b>50,00%</b>
<b>Izvor: 11 Opći prihodi i primici</b>		<b>70.000,00</b>	<b>70.000,00</b>	<b>35.000,00</b>	<b>50,00%</b>
<b>366 Pomoći proračunskim korisnicima drugih proračuna</b>		<b>70.000,00</b>	<b>70.000,00</b>	<b>35.000,00</b>	<b>50,00%</b>
3661 Tekuće pomoći proračunskim korisnicima drugih proračuna				35.000,00	
<b>A 510307 Potpora programima alternativnih osnovnih škola - Osnovna waldorfska škola u Rijeci</b>		<b>70.000,00</b>	<b>70.000,00</b>	<b>70.000,00</b>	<b>100,00%</b>
<b>Izvor: 11 Opći prihodi i primici</b>		<b>70.000,00</b>	<b>70.000,00</b>	<b>70.000,00</b>	<b>100,00%</b>
<b>381 Tekuće donacije</b>		<b>70.000,00</b>	<b>70.000,00</b>	<b>70.000,00</b>	<b>100,00%</b>
3811 Tekuće donacije u novcu				70.000,00	
<b>T 510308 Sufinanciranje noćnog rada Sveučilišne knjižnice Rijeka</b>		<b>36.000,00</b>	<b>36.000,00</b>	<b>36.000,00</b>	<b>100,00%</b>
<b>Izvor: 11 Opći prihodi i primici</b>		<b>36.000,00</b>	<b>36.000,00</b>	<b>36.000,00</b>	<b>100,00%</b>
<b>366 Pomoći proračunskim korisnicima drugih proračuna</b>		<b>36.000,00</b>	<b>36.000,00</b>	<b>36.000,00</b>	<b>100,00%</b>
3661 Tekuće pomoći proračunskim korisnicima drugih proračuna				36.000,00	
<b>A 510309 Studentski krediti</b>		<b>1.000,00</b>	<b>1.000,00</b>		
<b>Izvor: 11 Opći prihodi i primici</b>		<b>1.000,00</b>	<b>1.000,00</b>		
<b>352 Subvencije trgovačkim društvima, poljoprivrednicima i obrtnicima izvan javnog sektora</b>		<b>1.000,00</b>	<b>1.000,00</b>		
<b>A 510318 Sufinanciranje rada pomoćnika u nastavi - Osnovna waldorfska škola u Rijeci</b>		<b>38.000,00</b>	<b>38.000,00</b>	<b>20.463,27</b>	<b>53,85%</b>
<b>Izvor: 51 Pomoći</b>		<b>38.000,00</b>	<b>38.000,00</b>	<b>20.463,27</b>	<b>53,85%</b>
<b>381 Tekuće donacije</b>		<b>38.000,00</b>	<b>38.000,00</b>	<b>20.463,27</b>	<b>53,85%</b>
3813 Tekuće donacije iz EU sredstava				20.463,27	
<b>A 510319 Potpore programima privatne srednje škole Ljudevita Adamića Rijeka</b>		<b>70.000,00</b>	<b>70.000,00</b>		
<b>Izvor: 11 Opći prihodi i primici</b>		<b>70.000,00</b>	<b>70.000,00</b>		
<b>352 Subvencije trgovačkim društvima, poljoprivrednicima i obrtnicima izvan javnog sektora</b>		<b>70.000,00</b>	<b>70.000,00</b>		
<b>Program: 5306 Obilježavanje postignuća učenika i nastavnika</b>		<b>244.000,00</b>	<b>244.000,00</b>	<b>34.369,75</b>	<b>14,09%</b>

Oznaka	Naziv	Izvorni plan 2019. (1.)	Tekući plan 2019. (2.)	Izvršenje 1.-6.2019. (3.)	Indeks (3./2.)
<b>A 530602</b>	<b>Svjetski dan učitelja</b>	<b>72.000,00</b>	<b>72.000,00</b>		
	Izvor: 11 Opći prihodi i primici	72.000,00	72.000,00		
	323 Rashodi za usluge	12.000,00	12.000,00		
	329 Ostali nespomenuti rashodi poslovanja	34.000,00	34.000,00		
	366 Pomoći proračunskim korisnicima drugih proračuna	8.000,00	8.000,00		
	381 Tekuće donacije	18.000,00	18.000,00		
<b>A 530603</b>	<b>Natjecanja i smotre</b>	<b>172.000,00</b>	<b>172.000,00</b>	<b>34.369,75</b>	<b>19,98%</b>
	Izvor: 11 Opći prihodi i primici	172.000,00	172.000,00	34.369,75	19,98%
	329 Ostali nespomenuti rashodi poslovanja	12.000,00	12.000,00	11.830,00	98,58%
	3293 Reprezentacija			11.830,00	
	366 Pomoći proračunskim korisnicima drugih proračuna	140.000,00	140.000,00	22.539,75	16,10%
	3661 Tekuće pomoći proračunskim korisnicima drugih proračuna			22.539,75	
	381 Tekuće donacije	20.000,00	20.000,00		
<b>Glava: 00503</b>	<b>ŽUPANIJSKE USTANOVE OSNOVNOG ŠKOLSTVA</b>	<b>75.016.760,39</b>	<b>75.016.760,39</b>	<b>36.916.892,06</b>	<b>49,21%</b>
	Program: 5301 Zakonski standard ustanova osnovnog školstva	43.268.737,24	43.268.737,24	18.958.784,82	43,82%
<b>A 530101</b>	<b>Osiguravanje uvjeta rada</b>	<b>37.136.493,39</b>	<b>37.136.493,39</b>	<b>18.273.727,00</b>	<b>49,21%</b>
	Izvor: 32 Vlastiti prihodi - proračunski korisnici	528.175,62	528.175,62	331.459,06	62,76%
	321 Naknade troškova zaposlenima	47.982,20	47.982,20	43.948,09	91,59%
	3211 Službena putovanja			35.873,09	
	3213 Stručno usavršavanje zaposlenika			8.075,00	
	322 Rashodi za materijal i energiju	120.961,39	120.961,39	43.869,51	36,27%
	3221 Uredski materijal i ostali materijalni rashodi			17.757,00	
	3222 Materijal i sirovine			1.971,22	
	3223 Energija			7.397,79	
	3224 Materijal i dijelovi za tekuće i investicijsko održavanje			13.840,01	
	3225 Sitni inventar i auto gume			1.500,29	
	3227 Službena, radna i zaštitna odjeća i obuća			1.403,20	
	323 Rashodi za usluge	163.335,23	163.335,23	112.915,71	69,13%
	3231 Usluge telefona, pošte i prijevoza			32.975,50	
	3232 Usluge tekućeg i investicijskog održavanja			24.644,29	
	3233 Usluge promidžbe i informiranja			350,00	
	3234 Komunalne usluge			1.765,06	
	3235 Zakupnine i najamnine			2.187,50	
	3237 Intelektualne i osobne usluge			24.220,86	
	3238 Računalne usluge			3.635,00	
	3239 Ostale usluge			23.137,50	
	324 Naknade troškova osobama izvan radnog odnosa			547,85	
	3241 Naknade troškova osobama izvan radnog odnosa			547,85	
	329 Ostali nespomenuti rashodi poslovanja	69.417,80	69.417,80	47.198,35	67,99%
	3292 Premije osiguranja			10.060,13	
	3293 Reprezentacija			6.314,78	
	3294 Članarine i norme			4.200,00	
	3295 Pristojbe i naknade			640,00	
	3299 Ostali nespomenuti rashodi poslovanja			25.983,44	
	343 Ostali financijski rashodi	4.190,00	4.190,00	533,25	12,73%
	3431 Bankarske usluge i usluge platnog prometa			326,28	
	3433 Zatezne kamate			206,97	
	372 Ostale naknade građanima i kućanstvima iz proračuna	2.790,00	2.790,00	2.790,00	100,00%
	3722 Naknade građanima i kućanstvima u naravi			2.790,00	
	381 Tekuće donacije	1.600,00	1.600,00	1.553,60	97,10%

Oznaka	Naziv	Izvorni plan 2019. (1.)	Tekući plan 2019. (2.)	Izvršenje 1.-6.2019. (3.)	Indeks (3./2.)
3812	Tekuće donacije u naravi			1.553,60	
<b>422</b>	<b>Postrojenja i oprema</b>	<b>113.089,00</b>	<b>113.089,00</b>	<b>47.341,65</b>	<b>41,86%</b>
4221	Uredska oprema i namještaj			19.627,15	
4223	Oprema za održavanje i zaštitu			5.937,50	
4227	Uređaji, strojevi i oprema za ostale namjene			21.777,00	
<b>424</b>	<b>Knjige, umjetnička djela i ostale izložbene vrijednosti</b>	<b>4.810,00</b>	<b>4.810,00</b>	<b>30.761,05</b>	<b>639,52%</b>
4241	Knjige			30.761,05	
<b>Izvor: 38</b>	<b>Prenesena sredstva - vlastiti prihodi proračunskih korisnika</b>	<b>431.187,80</b>	<b>431.187,80</b>	<b>44.842,46</b>	<b>10,40%</b>
<b>311</b>	<b>Plaće (Bruto)</b>	<b>20.000,00</b>	<b>20.000,00</b>		
<b>313</b>	<b>Doprinosi na plaće</b>	<b>3.300,00</b>	<b>3.300,00</b>		
<b>321</b>	<b>Naknade troškova zaposlenima</b>	<b>41.491,00</b>	<b>41.491,00</b>		
<b>322</b>	<b>Rashodi za materijal i energiju</b>	<b>213.504,88</b>	<b>213.504,88</b>	<b>30.393,24</b>	<b>14,24%</b>
3222	Materijal i sirovine			88,00	
3224	Materijal i dijelovi za tekuće i investicijsko održavanje			30.305,24	
<b>323</b>	<b>Rashodi za usluge</b>	<b>62.811,75</b>	<b>62.811,75</b>	<b>3.200,00</b>	<b>5,09%</b>
3231	Usluge telefona, pošte i prijevoza			3.200,00	
<b>329</b>	<b>Ostali nespomenuti rashodi poslovanja</b>	<b>4.681,19</b>	<b>4.681,19</b>	<b>497,00</b>	<b>10,62%</b>
3299	Ostali nespomenuti rashodi poslovanja			497,00	
<b>343</b>	<b>Ostali financijski rashodi</b>	<b>8,37</b>	<b>8,37</b>		
<b>421</b>	<b>Građevinski objekti</b>	<b>10.752,22</b>	<b>10.752,22</b>	<b>10.752,22</b>	<b>100,00%</b>
4214	Ostali građevinski objekti			10.752,22	
<b>422</b>	<b>Postrojenja i oprema</b>	<b>74.440,90</b>	<b>74.440,90</b>		
<b>424</b>	<b>Knjige, umjetnička djela i ostale izložbene vrijednosti</b>	<b>197,49</b>	<b>197,49</b>		
<b>Izvor: 43</b>	<b>Prihodi za posebne namjene - proračunski korisnici</b>	<b>8.788.761,74</b>	<b>8.788.761,74</b>	<b>4.222.360,58</b>	<b>48,04%</b>
<b>311</b>	<b>Plaće (Bruto)</b>	<b>32.000,00</b>	<b>32.000,00</b>	<b>25.156,42</b>	<b>78,61%</b>
3111	Plaće za redovan rad			25.156,42	
<b>313</b>	<b>Doprinosi na plaće</b>	<b>5.569,40</b>	<b>5.569,40</b>	<b>4.165,81</b>	<b>74,80%</b>
3132	Doprinosi za obvezno zdravstveno osiguranje			4.129,41	
3133	Doprinosi za obvezno osiguranje u slučaju nezaposlenosti			36,40	
<b>321</b>	<b>Naknade troškova zaposlenima</b>	<b>187.053,80</b>	<b>187.053,80</b>	<b>127.245,27</b>	<b>68,03%</b>
3211	Službena putovanja			108.974,27	
3213	Stručno usavršavanje zaposlenika			16.779,00	
3214	Ostale naknade troškova zaposlenima			1.492,00	
<b>322</b>	<b>Rashodi za materijal i energiju</b>	<b>7.251.580,51</b>	<b>7.251.580,51</b>	<b>3.422.094,76</b>	<b>47,19%</b>
3221	Uredski materijal i ostali materijalni rashodi			95.825,61	
3222	Materijal i sirovine			3.206.216,95	
3223	Energija			54.963,27	
3224	Materijal i dijelovi za tekuće i investicijsko održavanje			20.437,20	
3225	Sitni inventar i auto gume			27.214,24	
3227	Službena, radna i zaštitna odjeća i obuća			17.437,49	
<b>323</b>	<b>Rashodi za usluge</b>	<b>828.692,73</b>	<b>828.692,73</b>	<b>472.580,62</b>	<b>57,03%</b>
3231	Usluge telefona, pošte i prijevoza			137.998,29	
3232	Usluge tekućeg i investicijskog održavanja			64.117,29	
3233	Usluge promidžbe i informiranja			3.712,50	
3234	Komunalne usluge			7.009,45	
3236	Zdravstvene i veterinarske usluge			20.424,56	
3237	Intelektualne i osobne usluge			36.081,51	
3238	Računalne usluge			3.237,50	
3239	Ostale usluge			199.999,52	
<b>324</b>	<b>Naknade troškova osobama izvan radnog odnosa</b>	<b>52.720,00</b>	<b>52.720,00</b>	<b>30.177,68</b>	<b>57,24%</b>

Oznaka	Naziv	Izvorni plan 2019. (1.)	Tekući plan 2019. (2.)	Izvršenje 1.-6.2019. (3.)	Indeks (3./2.)
	3241 Naknade troškova osobama izvan radnog odnosa			30.177,68	
<b>329</b>	<b>Ostali nespomenuti rashodi poslovanja</b>	<b>297.145,30</b>	<b>297.145,30</b>	<b>67.466,37</b>	<b>22,70%</b>
	3292 Premije osiguranja			1.192,72	
	3293 Reprezentacija			16.601,38	
	3294 Članarine i norme			6.750,00	
	3295 Pristojbe i naknade			2.160,50	
	3299 Ostali nespomenuti rashodi poslovanja			40.761,77	
<b>343</b>	<b>Ostali financijski rashodi</b>	<b>3.200,00</b>	<b>3.200,00</b>	<b>100,00</b>	<b>3,13%</b>
	3431 Bankarske usluge i usluge platnog prometa			100,00	
<b>422</b>	<b>Postrojenja i oprema</b>	<b>108.800,00</b>	<b>108.800,00</b>	<b>66.218,95</b>	<b>60,86%</b>
	4221 Uredska oprema i namještaj			29.413,64	
	4226 Sportska i glazbena oprema			36.805,31	
<b>424</b>	<b>Knjige, umjetnička djela i ostale izložbene vrijednosti</b>	<b>22.000,00</b>	<b>22.000,00</b>	<b>7.154,70</b>	<b>32,52%</b>
	4241 Knjige			7.154,70	
<b>Izvor: 44</b>	<b>Prihodi za decentralizirane funkcije</b>	<b>21.284.903,00</b>	<b>21.284.903,00</b>	<b>10.496.030,87</b>	<b>49,31%</b>
<b>321</b>	<b>Naknade troškova zaposlenima</b>	<b>1.196.609,69</b>	<b>1.196.609,69</b>	<b>668.022,04</b>	<b>55,83%</b>
	3211 Službena putovanja			593.699,54	
	3213 Stručno usavršavanje zaposlenika			46.829,50	
	3214 Ostale naknade troškova zaposlenima			27.493,00	
<b>322</b>	<b>Rashodi za materijal i energiju</b>	<b>9.127.559,64</b>	<b>9.127.559,64</b>	<b>4.802.499,52</b>	<b>52,62%</b>
	3221 Uredski materijal i ostali materijalni rashodi			818.693,60	
	3222 Materijal i sirovine			1.935,06	
	3223 Energija			3.676.274,25	
	3224 Materijal i dijelovi za tekuće i investicijsko održavanje			239.522,46	
	3225 Sitni inventar i auto gume			48.503,28	
	3227 Službena, radna i zaštitna odjeća i obuća			17.570,87	
<b>323</b>	<b>Rashodi za usluge</b>	<b>10.400.706,21</b>	<b>10.400.706,21</b>	<b>4.810.123,57</b>	<b>46,25%</b>
	3231 Usluge telefona, pošte i prijevoza			3.083.835,47	
	3232 Usluge tekućeg i investicijskog održavanja			445.313,47	
	3233 Usluge promidžbe i informiranja			21.006,25	
	3234 Komunalne usluge			740.870,72	
	3235 Zakupnine i najamnine			111.104,95	
	3236 Zdravstvene i veterinarske usluge			128.800,10	
	3237 Intelektualne i osobne usluge			41.545,80	
	3238 Računalne usluge			154.798,48	
	3239 Ostale usluge			82.848,33	
<b>329</b>	<b>Ostali nespomenuti rashodi poslovanja</b>	<b>480.957,46</b>	<b>480.957,46</b>	<b>183.145,17</b>	<b>38,08%</b>
	3292 Premije osiguranja			75.741,27	
	3293 Reprezentacija			25.328,90	
	3294 Članarine i norme			16.720,00	
	3295 Pristojbe i naknade			18.190,00	
	3299 Ostali nespomenuti rashodi poslovanja			47.165,00	
<b>343</b>	<b>Ostali financijski rashodi</b>	<b>79.070,00</b>	<b>79.070,00</b>	<b>32.240,57</b>	<b>40,77%</b>
	3431 Bankarske usluge i usluge platnog prometa			32.240,57	
<b>Izvor: 48</b>	<b>Prenešena sredstva - namjenski prihodi</b>	<b>529.870,57</b>	<b>529.870,57</b>	<b>150.164,91</b>	<b>28,34%</b>
<b>321</b>	<b>Naknade troškova zaposlenima</b>	<b>22.329,00</b>	<b>22.329,00</b>	<b>4.180,00</b>	<b>18,72%</b>
	3211 Službena putovanja			3.080,00	
	3213 Stručno usavršavanje zaposlenika			1.100,00	
<b>322</b>	<b>Rashodi za materijal i energiju</b>	<b>461.282,52</b>	<b>461.282,52</b>	<b>134.509,60</b>	<b>29,16%</b>
	3221 Uredski materijal i ostali materijalni rashodi			2.937,25	
	3222 Materijal i sirovine			112.196,04	
	3225 Sitni inventar i auto gume			19.376,31	

Oznaka	Naziv	Izvorni plan 2019. (1.)	Tekući plan 2019. (2.)	Izvršenje 1.-6.2019. (3.)	Indeks (3./2.)
<b>323</b>	<b>Rashodi za usluge</b>	<b>28.687,10</b>	<b>28.687,10</b>	<b>8.730,28</b>	<b>30,43%</b>
3232	Usluge tekućeg i investicijskog održavanja			8.730,28	
<b>329</b>	<b>Ostali nespomenuti rashodi poslovanja</b>	<b>7.571,95</b>	<b>7.571,95</b>	<b>2.745,03</b>	<b>36,25%</b>
3299	Ostali nespomenuti rashodi poslovanja			2.745,03	
<b>422</b>	<b>Postrojenja i oprema</b>	<b>10.000,00</b>	<b>10.000,00</b>		
<b>Izvor: 52 Pomoći - proračunski korisnici</b>		<b>4.207.364,78</b>	<b>4.207.364,78</b>	<b>2.093.762,30</b>	<b>49,76%</b>
<b>311</b>	<b>Plaće (Bruto)</b>	<b>2.329.709,56</b>	<b>2.329.709,56</b>	<b>1.009.191,91</b>	<b>43,32%</b>
3111	Plaće za redovan rad			1.002.077,10	
3113	Plaće za prekovremeni rad			5.908,05	
3114	Plaće za posebne uvjete rada			1.206,76	
<b>312</b>	<b>Ostali rashodi za zaposlene</b>	<b>42.725,00</b>	<b>42.725,00</b>	<b>11.378,30</b>	<b>26,63%</b>
3121	Ostali rashodi za zaposlene			11.378,30	
<b>313</b>	<b>Doprinosi na plaće</b>	<b>405.275,50</b>	<b>405.275,50</b>	<b>169.862,39</b>	<b>41,91%</b>
3132	Doprinosi za obvezno zdravstveno osiguranje			166.330,69	
3133	Doprinosi za obvezno osiguranje u slučaju nezaposlenosti			3.531,70	
<b>321</b>	<b>Naknade troškova zaposlenima</b>	<b>63.999,94</b>	<b>63.999,94</b>	<b>37.032,38</b>	<b>57,86%</b>
3211	Službena putovanja			12.319,94	
3212	Naknade za prijevoz, za rad na terenu i odvojeni život			20.799,94	
3213	Stručno usavršavanje zaposlenika			3.912,50	
<b>322</b>	<b>Rashodi za materijal i energiju</b>	<b>525.359,32</b>	<b>525.359,32</b>	<b>222.912,13</b>	<b>42,43%</b>
3221	Uredski materijal i ostali materijalni rashodi			77.338,73	
3222	Materijal i sirovine			19.906,31	
3223	Energija			70.100,22	
3224	Materijal i dijelovi za tekuće i investicijsko održavanje			19.286,27	
3225	Sitni inventar i auto gume			36.280,60	
<b>323</b>	<b>Rashodi za usluge</b>	<b>434.207,43</b>	<b>434.207,43</b>	<b>367.627,99</b>	<b>84,67%</b>
3231	Usluge telefona, pošte i prijevoza			118.412,27	
3232	Usluge tekućeg i investicijskog održavanja			135.689,51	
3234	Komunalne usluge			11.295,89	
3235	Zakupnine i najamnine				
3237	Intelektualne i osobne usluge			86.736,42	
3239	Ostale usluge			15.493,90	
<b>324</b>	<b>Naknade troškova osobama izvan radnog odnosa</b>	<b>56.251,03</b>	<b>56.251,03</b>	<b>35.660,94</b>	<b>63,40%</b>
3241	Naknade troškova osobama izvan radnog odnosa			35.660,94	
<b>329</b>	<b>Ostali nespomenuti rashodi poslovanja</b>	<b>26.440,00</b>	<b>26.440,00</b>	<b>38.408,31</b>	<b>145,27%</b>
3293	Reprezentacija			6.074,00	
3294	Članarine i norme			4.000,00	
3295	Pristojbe i naknade			400,00	
3299	Ostali nespomenuti rashodi poslovanja			27.934,31	
<b>372</b>	<b>Ostale naknade građanima i kućanstvima iz proračuna</b>	<b>131.643,00</b>	<b>131.643,00</b>	<b>50.857,29</b>	<b>38,63%</b>
3721	Naknade građanima i kućanstvima u novcu			572,00	
3722	Naknade građanima i kućanstvima u naravi			50.285,29	
<b>421</b>	<b>Građevinski objekti</b>			<b>9.672,78</b>	
4214	Ostali građevinski objekti			9.672,78	
<b>422</b>	<b>Postrojenja i oprema</b>	<b>183.754,00</b>	<b>183.754,00</b>	<b>103.567,09</b>	<b>56,36%</b>
4221	Uredska oprema i namještaj			82.664,59	
4227	Uređaji, strojevi i oprema za ostale namjene			20.902,50	
<b>424</b>	<b>Knjige, umjetnička djela i ostale izložbene vrijednosti</b>	<b>8.000,00</b>	<b>8.000,00</b>	<b>29.533,99</b>	<b>369,17%</b>
4241	Knjige			29.533,99	
<b>426</b>	<b>Nematerijalna proizvedena imovina</b>			<b>8.056,80</b>	
4262	Ulaganja u računalne programe			8.056,80	

Oznaka	Naziv	Izvorni plan 2019. (1.)	Tekući plan 2019. (2.)	Izvršenje 1.-6.2019. (3.)	Indeks (3./2.)
<b>Izvor: 58 Prenesena sredstva - pomoći</b>		<b>236.667,32</b>	<b>236.667,32</b>	<b>67.468,30</b>	<b>28,51%</b>
<b>311 Plaće (Bruto)</b>		<b>85.075,83</b>	<b>85.075,83</b>	<b>28.333,39</b>	<b>33,30%</b>
3111	Plaće za redovan rad			28.333,39	
<b>313 Doprinosi na plaće</b>		<b>609,10</b>	<b>609,10</b>	<b>2.247,92</b>	<b>369,06%</b>
3132	Doprinosi za obvezno zdravstveno osiguranje			2.247,92	
<b>321 Naknade troškova zaposlenima</b>		<b>9.360,00</b>	<b>9.360,00</b>	<b>3.603,24</b>	<b>38,50%</b>
3211	Službena putovanja			2.472,24	
3212	Naknade za prijevoz, za rad na terenu i odvojeni život			1.131,00	
<b>322 Rashodi za materijal i energiju</b>		<b>18.298,35</b>	<b>18.298,35</b>	<b>4.539,64</b>	<b>24,81%</b>
3221	Uredski materijal i ostali materijalni rashodi			1.473,92	
3222	Materijal i sirovine			3.065,72	
<b>323 Rashodi za usluge</b>		<b>36.860,88</b>	<b>36.860,88</b>	<b>10.866,82</b>	<b>29,48%</b>
3231	Usluge telefona, pošte i prijevoza			4.387,81	
3235	Zakupnine i najamnine			1.800,00	
3237	Intelektualne i osobne usluge			1.079,01	
3238	Računalne usluge			3.600,00	
<b>324 Naknade troškova osobama izvan radnog odnosa</b>		<b>577,32</b>	<b>577,32</b>		
<b>329 Ostali nespomenuti rashodi poslovanja</b>		<b>7.428,82</b>	<b>7.428,82</b>	<b>70,00</b>	<b>0,94%</b>
3299	Ostali nespomenuti rashodi poslovanja			70,00	
<b>412 Nematerijalna imovina</b>		<b>4.682,00</b>	<b>4.682,00</b>	<b>3.682,00</b>	<b>78,64%</b>
4123	Licence			3.682,00	
<b>422 Postrojenja i oprema</b>		<b>62.118,22</b>	<b>62.118,22</b>	<b>12.325,29</b>	<b>19,84%</b>
4221	Uredska oprema i namještaj			12.325,29	
<b>426 Nematerijalna proizvedena imovina</b>		<b>11.656,80</b>	<b>11.656,80</b>	<b>1.800,00</b>	<b>15,44%</b>
4262	Ulaganja u računalne programe			1.800,00	
<b>Izvor: 62 Donacije - proračunski korisnici</b>		<b>142.516,00</b>	<b>142.516,00</b>	<b>40.615,79</b>	<b>28,50%</b>
<b>321 Naknade troškova zaposlenima</b>		<b>3.216,00</b>	<b>3.216,00</b>	<b>1.716,00</b>	<b>53,36%</b>
3212	Naknade za prijevoz, za rad na terenu i odvojeni život			1.716,00	
<b>322 Rashodi za materijal i energiju</b>		<b>26.000,00</b>	<b>26.000,00</b>	<b>4.777,47</b>	<b>18,37%</b>
3221	Uredski materijal i ostali materijalni rashodi				
3222	Materijal i sirovine			679,47	
3224	Materijal i dijelovi za tekuće i investicijsko održavanje			3.428,00	
3225	Sitni inventar i auto gume			670,00	
<b>323 Rashodi za usluge</b>		<b>21.100,00</b>	<b>21.100,00</b>	<b>11.345,00</b>	<b>53,77%</b>
3231	Usluge telefona, pošte i prijevoza			9.050,00	
3232	Usluge tekućeg i investicijskog održavanja			2.295,00	
<b>329 Ostali nespomenuti rashodi poslovanja</b>		<b>23.700,00</b>	<b>23.700,00</b>	<b>20.745,27</b>	<b>87,53%</b>
3299	Ostali nespomenuti rashodi poslovanja			20.745,27	
<b>422 Postrojenja i oprema</b>		<b>68.500,00</b>	<b>68.500,00</b>	<b>2.032,05</b>	<b>2,97%</b>
4221	Uredska oprema i namještaj			2.032,05	
<b>Izvor: 68 Prenesena sredstva - donacije</b>		<b>103.254,89</b>	<b>103.254,89</b>	<b>44.535,97</b>	<b>43,13%</b>
<b>311 Plaće (Bruto)</b>		<b>24.647,00</b>	<b>24.647,00</b>	<b>16.385,77</b>	<b>66,48%</b>
3111	Plaće za redovan rad			16.385,77	
<b>313 Doprinosi na plaće</b>		<b>4.085,00</b>	<b>4.085,00</b>	<b>2.722,31</b>	<b>66,64%</b>
3132	Doprinosi za obvezno zdravstveno osiguranje			2.676,96	
3133	Doprinosi za obvezno osiguranje u slučaju nezaposlenosti			45,35	
<b>322 Rashodi za materijal i energiju</b>		<b>20.861,90</b>	<b>20.861,90</b>	<b>4.827,05</b>	<b>23,14%</b>
3221	Uredski materijal i ostali materijalni rashodi			776,53	
3222	Materijal i sirovine			4.050,52	
<b>323 Rashodi za usluge</b>		<b>15.583,58</b>	<b>15.583,58</b>	<b>1.601,58</b>	<b>10,28%</b>
3231	Usluge telefona, pošte i prijevoza			1.601,58	
<b>421 Građevinski objekti</b>		<b>4.450,00</b>	<b>4.450,00</b>	<b>4.450,00</b>	<b>100,00%</b>

Oznaka	Naziv	Izvorni plan 2019. (1.)	Tekući plan 2019. (2.)	Izvršenje 1.-6.2019. (3.)	Indeks (3./2.)
4214	Ostali građevinski objekti			4.450,00	
<b>422</b>	<b>Postrojenja i oprema</b>	<b>18.627,41</b>	<b>18.627,41</b>	<b>14.549,26</b>	<b>78,11%</b>
4221	Uredska oprema i namještaj			14.549,26	
<b>424</b>	<b>Knjige, umjetnička djela i ostale izložbene vrijednosti</b>	<b>15.000,00</b>	<b>15.000,00</b>		
<b>Izvor: 73</b>	<b>Prihodi od prodaje ili zamjene nefin. imov. i naknade štete s nalova osiguranja - prorač. korisnici</b>	<b>134.397,00</b>	<b>134.397,00</b>	<b>35.445,14</b>	<b>26,37%</b>
<b>322</b>	<b>Rashodi za materijal i energiju</b>	<b>7.500,00</b>	<b>7.500,00</b>	<b>3.442,71</b>	<b>45,90%</b>
3224	Materijal i dijelovi za tekuće i investicijsko održavanje			3.442,71	
<b>323</b>	<b>Rashodi za usluge</b>	<b>112.620,00</b>	<b>112.620,00</b>	<b>32.002,43</b>	<b>28,42%</b>
3232	Usluge tekućeg i investicijskog održavanja			32.002,43	
<b>422</b>	<b>Postrojenja i oprema</b>	<b>13.156,00</b>	<b>13.156,00</b>		
<b>424</b>	<b>Knjige, umjetnička djela i ostale izložbene vrijednosti</b>	<b>1.121,00</b>	<b>1.121,00</b>		
<b>Izvor: 78</b>	<b>Prenesena sredstva - prihodi od prodaje ili zamjene nefinancijske imovine i naknade s naslova osiguranja</b>	<b>749.394,67</b>	<b>749.394,67</b>	<b>747.041,62</b>	<b>99,69%</b>
<b>322</b>	<b>Rashodi za materijal i energiju</b>	<b>2.503,43</b>	<b>2.503,43</b>	<b>370,62</b>	<b>14,80%</b>
3224	Materijal i dijelovi za tekuće i investicijsko održavanje			370,62	
<b>323</b>	<b>Rashodi za usluge</b>	<b>746.891,24</b>	<b>746.891,24</b>	<b>746.671,00</b>	<b>99,97%</b>
3232	Usluge tekućeg i investicijskog održavanja			746.671,00	
<b>T 530102</b>	<b>Investicijsko održavanje objekata i opreme</b>	<b>2.712.993,75</b>	<b>2.712.993,75</b>	<b>37.991,75</b>	<b>1,40%</b>
<b>Izvor: 11</b>	<b>Opći prihodi i primici</b>	<b>100.000,00</b>	<b>100.000,00</b>		
<b>363</b>	<b>Pomoći unutar općeg proračuna</b>	<b>100.000,00</b>	<b>100.000,00</b>		
<b>Izvor: 44</b>	<b>Prihodi za decentralizirane funkcije</b>	<b>969.416,01</b>	<b>969.416,01</b>	<b>37.991,75</b>	<b>3,92%</b>
<b>323</b>	<b>Rashodi za usluge</b>	<b>969.416,01</b>	<b>969.416,01</b>	<b>37.991,75</b>	<b>3,92%</b>
3232	Usluge tekućeg i investicijskog održavanja			37.991,75	
<b>Izvor: 48</b>	<b>Prenesena sredstva - namjenski prihodi</b>	<b>12.531,87</b>	<b>12.531,87</b>		
<b>323</b>	<b>Rashodi za usluge</b>	<b>12.531,87</b>	<b>12.531,87</b>		
<b>Izvor: 51</b>	<b>Pomoći</b>	<b>1.631.045,87</b>	<b>1.631.045,87</b>		
<b>323</b>	<b>Rashodi za usluge</b>	<b>1.631.045,87</b>	<b>1.631.045,87</b>		
<b>K 530103</b>	<b>Opremanje ustanova školstva</b>	<b>2.565.850,10</b>	<b>2.565.850,10</b>	<b>593.441,07</b>	<b>23,13%</b>
<b>Izvor: 11</b>	<b>Opći prihodi i primici</b>	<b>68.598,77</b>	<b>68.598,77</b>		
<b>422</b>	<b>Postrojenja i oprema</b>	<b>68.598,77</b>	<b>68.598,77</b>		
<b>Izvor: 32</b>	<b>Vlastiti prihodi - proračunski korisnici</b>	<b>175.086,74</b>	<b>175.086,74</b>	<b>74.613,37</b>	<b>42,62%</b>
<b>422</b>	<b>Postrojenja i oprema</b>	<b>160.136,74</b>	<b>160.136,74</b>	<b>73.321,97</b>	<b>45,79%</b>
4221	Uredska oprema i namještaj			32.346,74	
4222	Komunikacijska oprema			1.099,95	
4223	Oprema za održavanje i zaštitu			16.498,64	
4226	Sportska i glazbena oprema			2.225,35	
4227	Uređaji, strojevi i oprema za ostale namjene			21.151,29	
<b>423</b>	<b>Prijevozna sredstva</b>	<b>10.000,00</b>	<b>10.000,00</b>		
<b>424</b>	<b>Knjige, umjetnička djela i ostale izložbene vrijednosti</b>	<b>4.950,00</b>	<b>4.950,00</b>	<b>1.291,40</b>	<b>26,09%</b>
4241	Knjige			1.291,40	
<b>Izvor: 38</b>	<b>Prenesena sredstva - vlastiti prihodi proračunskih korisnika</b>	<b>68.631,02</b>	<b>68.631,02</b>	<b>21.237,60</b>	<b>30,94%</b>
<b>422</b>	<b>Postrojenja i oprema</b>	<b>68.631,02</b>	<b>68.631,02</b>	<b>21.237,60</b>	<b>30,94%</b>
4221	Uredska oprema i namještaj			8.275,11	
4223	Oprema za održavanje i zaštitu			12.962,49	
<b>Izvor: 43</b>	<b>Prihodi za posebne namjene - proračunski korisnici</b>	<b>71.720,00</b>	<b>71.720,00</b>	<b>24.364,25</b>	<b>33,97%</b>
<b>422</b>	<b>Postrojenja i oprema</b>	<b>70.220,00</b>	<b>70.220,00</b>	<b>24.364,25</b>	<b>34,70%</b>
4221	Uredska oprema i namještaj			2.591,50	
4227	Uređaji, strojevi i oprema za ostale namjene			21.772,75	
<b>424</b>	<b>Knjige, umjetnička djela i ostale izložbene vrijednosti</b>	<b>1.500,00</b>	<b>1.500,00</b>		

Oznaka	Naziv	Izvorni plan 2019. (1.)	Tekuci plan 2019. (2.)	Izvršenje 1.-6.2019. (3.)	Indeks (3./2.)
<b>Izvor: 44</b>	<b>Prihodi za decentralizirane funkcije</b>	<b>541.000,00</b>	<b>541.000,00</b>	<b>46.883,47</b>	<b>8,67%</b>
<b>422</b>	<b>Postrojenja i oprema</b>	<b>141.000,00</b>	<b>141.000,00</b>	<b>46.883,47</b>	<b>33,25%</b>
4222	Komunikacijska oprema			17.383,47	
4226	Sportska i glazbena oprema			2.500,00	
4227	Uređaji, strojevi i oprema za ostale namjene			27.000,00	
<b>423</b>	<b>Prijevozna sredstva</b>	<b>400.000,00</b>	<b>400.000,00</b>		
<b>Izvor: 48</b>	<b>Prenešena sredstva - namjenski prihodi</b>	<b>212.725,32</b>	<b>212.725,32</b>	<b>46.752,38</b>	<b>21,98%</b>
<b>422</b>	<b>Postrojenja i oprema</b>	<b>211.397,77</b>	<b>211.397,77</b>	<b>46.752,38</b>	<b>22,12%</b>
4221	Uredska oprema i namještaj			19.961,40	
4227	Uređaji, strojevi i oprema za ostale namjene			26.790,98	
<b>424</b>	<b>Knjige, umjetnička djela i ostale izložbene vrijednosti</b>	<b>1.327,55</b>	<b>1.327,55</b>		
<b>Izvor: 51</b>	<b>Pomoći</b>	<b>540.000,00</b>	<b>540.000,00</b>		
<b>422</b>	<b>Postrojenja i oprema</b>	<b>540.000,00</b>	<b>540.000,00</b>		
<b>Izvor: 52</b>	<b>Pomoći - proračunski korisnici</b>	<b>648.673,26</b>	<b>648.673,26</b>	<b>291.796,84</b>	<b>44,98%</b>
<b>422</b>	<b>Postrojenja i oprema</b>	<b>599.393,13</b>	<b>599.393,13</b>	<b>264.132,59</b>	<b>44,07%</b>
4221	Uredska oprema i namještaj			235.563,29	
4224	Medicinska i laboratorijska oprema			11.825,90	
4226	Sportska i glazbena oprema			6.910,90	
4227	Uređaji, strojevi i oprema za ostale namjene			9.832,50	
<b>423</b>	<b>Prijevozna sredstva</b>	<b>30.000,00</b>	<b>30.000,00</b>		
<b>424</b>	<b>Knjige, umjetnička djela i ostale izložbene vrijednosti</b>	<b>16.999,00</b>	<b>16.999,00</b>	<b>25.383,12</b>	<b>149,32%</b>
4241	Knjige			25.383,12	
<b>426</b>	<b>Nematerijalna proizvedena imovina</b>	<b>2.281,13</b>	<b>2.281,13</b>	<b>2.281,13</b>	<b>100,00%</b>
4262	Ulaganja u računalne programe			2.281,13	
<b>Izvor: 58</b>	<b>Prenešena sredstva - pomoći</b>	<b>42.311,24</b>	<b>42.311,24</b>	<b>4.583,24</b>	<b>10,83%</b>
<b>412</b>	<b>Nematerijalna imovina</b>	<b>1.000,00</b>	<b>1.000,00</b>	<b>1.000,00</b>	<b>100,00%</b>
4123	Licence			1.000,00	
<b>422</b>	<b>Postrojenja i oprema</b>	<b>40.415,24</b>	<b>40.415,24</b>	<b>3.583,24</b>	<b>8,87%</b>
4221	Uredska oprema i namještaj			2.061,24	
4223	Oprema za održavanje i zaštitu			1.522,00	
<b>424</b>	<b>Knjige, umjetnička djela i ostale izložbene vrijednosti</b>	<b>296,00</b>	<b>296,00</b>		
<b>426</b>	<b>Nematerijalna proizvedena imovina</b>	<b>600,00</b>	<b>600,00</b>		
<b>Izvor: 62</b>	<b>Donacije - proračunski korisnici</b>	<b>35.260,13</b>	<b>35.260,13</b>	<b>19.585,59</b>	<b>55,55%</b>
<b>422</b>	<b>Postrojenja i oprema</b>	<b>35.260,13</b>	<b>35.260,13</b>	<b>19.585,59</b>	<b>55,55%</b>
4221	Uredska oprema i namještaj			19.585,59	
<b>Izvor: 68</b>	<b>Prenešena sredstva - donacije</b>	<b>76.193,16</b>	<b>76.193,16</b>	<b>57.836,03</b>	<b>75,91%</b>
<b>422</b>	<b>Postrojenja i oprema</b>	<b>60.932,99</b>	<b>60.932,99</b>	<b>57.716,00</b>	<b>94,72%</b>
4221	Uredska oprema i namještaj			54.098,00	
4226	Sportska i glazbena oprema			699,00	
4227	Uređaji, strojevi i oprema za ostale namjene			2.919,00	
<b>424</b>	<b>Knjige, umjetnička djela i ostale izložbene vrijednosti</b>	<b>15.260,17</b>	<b>15.260,17</b>	<b>120,03</b>	<b>0,79%</b>
4241	Knjige			120,03	
<b>Izvor: 73</b>	<b>Prhodi od prodaje ili zamjene nefin. imov. i naknade štete s nalova osiguranja - prorač. korisnici</b>	<b>67.756,00</b>	<b>67.756,00</b>	<b>5.368,30</b>	<b>7,92%</b>
<b>422</b>	<b>Postrojenja i oprema</b>	<b>13.790,00</b>	<b>13.790,00</b>	<b>5.155,00</b>	<b>37,38%</b>
4227	Uređaji, strojevi i oprema za ostale namjene			5.155,00	
<b>423</b>	<b>Prijevozna sredstva</b>	<b>53.000,00</b>	<b>53.000,00</b>		
<b>424</b>	<b>Knjige, umjetnička djela i ostale izložbene vrijednosti</b>	<b>966,00</b>	<b>966,00</b>	<b>213,30</b>	<b>22,08%</b>
4241	Knjige			213,30	
<b>Izvor: 78</b>	<b>Prenešena sredstva - prihodi od prodaje ili zamjene nefinancijske imovine i naknade s naslova osiguranja</b>	<b>17.894,46</b>	<b>17.894,46</b>	<b>420,00</b>	<b>2,35%</b>
<b>422</b>	<b>Postrojenja i oprema</b>	<b>17.470,25</b>	<b>17.470,25</b>		

Oznaka	Naziv	Izvorni plan 2019. (1.)	Tekući plan 2019. (2.)	Izvršenje 1.-6.2019. (3.)	Indeks (3./2.)
424	Knjige, umjetnička djela i ostale izložbene vrijednosti	424,21	424,21	420,00	99,01%
4241	Knjige			420,00	
<b>K 530104</b>	<b>Izgradnja i rekonstrukcija objekata osnovnog školstva</b>	<b>853.400,00</b>	<b>853.400,00</b>	<b>53.625,00</b>	<b>6,28%</b>
	Izvor: 11 Opći prihodi i primici	554.000,00	554.000,00	53.625,00	9,68%
426	Nematerijalna proizvedena imovina	54.000,00	54.000,00	53.625,00	99,31%
4264	Ostala nematerijalna proizvedena imovina			53.625,00	
451	Dodatna ulaganja na građevinskim objektima	500.000,00	500.000,00		
	Izvor: 44 Prihodi za decentralizirane funkcije	125.400,00	125.400,00		
426	Nematerijalna proizvedena imovina	125.400,00	125.400,00		
	Izvor: 51 Pomoći	100.000,00	100.000,00		
426	Nematerijalna proizvedena imovina	100.000,00	100.000,00		
	Izvor: 52 Pomoći - proračunski korisnici	74.000,00	74.000,00		
451	Dodatna ulaganja na građevinskim objektima	74.000,00	74.000,00		
	<b>Program: 5302 Programi iznad zakonskog standarda osnovnoškolskih ustanova</b>	<b>31.492.778,70</b>	<b>31.492.778,70</b>	<b>17.809.244,03</b>	<b>56,55%</b>
<b>A 530202</b>	<b>Produženi boravak učenika-putnika</b>	<b>8.184.913,12</b>	<b>8.184.913,12</b>	<b>4.176.813,44</b>	<b>51,03%</b>
	Izvor: 11 Opći prihodi i primici	635.000,00	635.000,00	352.185,00	55,46%
311	Plaće (Bruto)	434.602,91	434.602,91	249.620,16	57,44%
3111	Plaće za redovan rad			249.620,16	
313	Doprinosi na plaće	72.318,70	72.318,70	41.440,04	57,30%
3132	Doprinosi za obvezno zdravstveno osiguranje			41.440,04	
322	Rashodi za materijal i energiju	103.328,39	103.328,39	50.159,80	48,54%
3222	Materijal i sirovine			50.159,80	
323	Rashodi za usluge	24.750,00	24.750,00	10.965,00	44,30%
3237	Intelektualne i osobne usluge			10.965,00	
	Izvor: 32 Vlastiti prihodi - proračunski korisnici	10.000,00	10.000,00		
311	Plaće (Bruto)	8.584,00	8.584,00		
313	Doprinosi na plaće	1.416,00	1.416,00		
	Izvor: 43 Prihodi za posebne namjene - proračunski korisnici	3.790.015,21	3.790.015,21	1.975.993,61	52,14%
311	Plaće (Bruto)	1.077.681,00	1.077.681,00	702.944,47	65,23%
3111	Plaće za redovan rad			697.367,58	
3113	Plaće za prekovremeni rad			686,04	
3114	Plaće za posebne uvjete rada			4.890,85	
312	Ostali rashodi za zaposlene	53.584,00	53.584,00	13.604,15	25,39%
3121	Ostali rashodi za zaposlene			13.604,15	
313	Doprinosi na plaće	147.107,86	147.107,86	80.094,53	54,45%
3132	Doprinosi za obvezno zdravstveno osiguranje			79.368,49	
3133	Doprinosi za obvezno osiguranje u slučaju nezaposlenosti			726,04	
321	Naknade troškova zaposlenima	61.733,00	61.733,00	31.659,76	51,28%
3211	Službena putovanja			6.751,49	
3212	Naknade za prijevoz, za rad na terenu i odvojeni život			20.756,27	
3213	Stručno usavršavanje zaposlenika			3.550,00	
3214	Ostale naknade troškova zaposlenima			602,00	
322	Rashodi za materijal i energiju	1.031.045,35	1.031.045,35	458.846,15	44,50%
3221	Uredski materijal i ostali materijalni rashodi			48.017,02	
3222	Materijal i sirovine			403.168,63	
3223	Energija			765,35	
3224	Materijal i dijelovi za tekuće i investicijsko održavanje			6.128,35	
3225	Sitni inventar i auto gume			766,80	
323	Rashodi za usluge	1.246.810,00	1.246.810,00	615.524,05	49,37%
3231	Usluge telefona, pošte i prijevoza			759,54	

Oznaka	Naziv	Izvorni plan 2019. (1.)	Tekući plan 2019. (2.)	Izvršenje 1.-6.2019. (3.)	Indeks (3./2.)
	3232 Usluge tekućeg i investicijskog održavanja			11.350,00	
	3234 Komunalne usluge			960,04	
	3236 Zdravstvene i veterinarske usluge			3.900,56	
	3239 Ostale usluge			598.553,91	
	<b>329 Ostali nespomenuti rashodi poslovanja</b>	<b>153.054,00</b>	<b>153.054,00</b>	<b>70.100,50</b>	<b>45,80%</b>
	3299 Ostali nespomenuti rashodi poslovanja			70.100,50	
	<b>422 Postrojenja i oprema</b>	<b>19.000,00</b>	<b>19.000,00</b>	<b>3.220,00</b>	<b>16,95%</b>
	4221 Uredska oprema i namještaj			3.220,00	
	<b>Izvor: 48 Prenesena sredstva - namjenski prihodi</b>	<b>187.999,11</b>	<b>187.999,11</b>	<b>151.429,10</b>	<b>80,55%</b>
	<b>311 Plaće (Bruto)</b>	<b>116.332,07</b>	<b>116.332,07</b>	<b>99.276,53</b>	<b>85,34%</b>
	3111 Plaće za redovan rad			99.276,53	
	<b>312 Ostali rashodi za zaposlene</b>	<b>2.163,00</b>	<b>2.163,00</b>	<b>2.163,00</b>	<b>100,00%</b>
	3121 Ostali rashodi za zaposlene			2.163,00	
	<b>313 Doprinosi na plaće</b>	<b>5.259,15</b>	<b>5.259,15</b>	<b>5.259,15</b>	<b>100,00%</b>
	3132 Doprinosi za obvezno zdravstveno osiguranje			5.259,15	
	<b>321 Naknade troškova zaposlenima</b>	<b>6.900,00</b>	<b>6.900,00</b>	<b>900,00</b>	<b>13,04%</b>
	3212 Naknade za prijevoz, za rad na terenu i odvojeni život			900,00	
	<b>322 Rashodi za materijal i energiju</b>	<b>26.357,39</b>	<b>26.357,39</b>	<b>20.665,45</b>	<b>78,40%</b>
	3221 Uredski materijal i ostali materijalni rashodi			665,45	
	3222 Materijal i sirovine			20.000,00	
	<b>323 Rashodi za usluge</b>	<b>26.987,50</b>	<b>26.987,50</b>	<b>23.164,97</b>	<b>85,84%</b>
	3232 Usluge tekućeg i investicijskog održavanja			4.177,47	
	3239 Ostale usluge			18.987,50	
	<b>422 Postrojenja i oprema</b>	<b>4.000,00</b>	<b>4.000,00</b>		
	<b>Izvor: 52 Pomoći - proračunski korisnici</b>	<b>3.450.151,10</b>	<b>3.450.151,10</b>	<b>1.697.205,73</b>	<b>49,19%</b>
	<b>311 Plaće (Bruto)</b>	<b>2.753.490,07</b>	<b>2.753.490,07</b>	<b>1.353.391,23</b>	<b>49,15%</b>
	3111 Plaće za redovan rad			1.324.596,35	
	3113 Plaće za prekovremeni rad			22.522,02	
	3114 Plaće za posebne uvjete rada			6.272,86	
	<b>312 Ostali rashodi za zaposlene</b>	<b>77.074,22</b>	<b>77.074,22</b>	<b>21.082,61</b>	<b>27,35%</b>
	3121 Ostali rashodi za zaposlene			21.082,61	
	<b>313 Doprinosi na plaće</b>	<b>470.416,08</b>	<b>470.416,08</b>	<b>263.935,34</b>	<b>56,11%</b>
	3132 Doprinosi za obvezno zdravstveno osiguranje			259.846,36	
	3133 Doprinosi za obvezno osiguranje u slučaju nezaposlenosti			4.088,98	
	<b>321 Naknade troškova zaposlenima</b>	<b>84.165,73</b>	<b>84.165,73</b>	<b>43.595,43</b>	<b>51,80%</b>
	3212 Naknade za prijevoz, za rad na terenu i odvojeni život			43.595,43	
	<b>322 Rashodi za materijal i energiju</b>	<b>54.905,00</b>	<b>54.905,00</b>	<b>13.241,74</b>	<b>24,12%</b>
	3221 Uredski materijal i ostali materijalni rashodi			7.101,29	
	3222 Materijal i sirovine			833,64	
	3224 Materijal i dijelovi za tekuće i investicijsko održavanje			4.981,91	
	3227 Službena, radna i zaštitna odjeća i obuća			324,90	
	<b>323 Rashodi za usluge</b>	<b>7.100,00</b>	<b>7.100,00</b>	<b>1.959,38</b>	<b>27,60%</b>
	3236 Zdravstvene i veterinarske usluge			1.959,38	
	<b>422 Postrojenja i oprema</b>	<b>3.000,00</b>	<b>3.000,00</b>		
	<b>Izvor: 58 Prenesena sredstva - pomoći</b>	<b>111.747,70</b>	<b>111.747,70</b>		
	<b>311 Plaće (Bruto)</b>	<b>88.614,67</b>	<b>88.614,67</b>		
	<b>313 Doprinosi na plaće</b>	<b>9.712,09</b>	<b>9.712,09</b>		
	<b>321 Naknade troškova zaposlenima</b>	<b>1.000,00</b>	<b>1.000,00</b>		
	<b>322 Rashodi za materijal i energiju</b>	<b>3.000,00</b>	<b>3.000,00</b>		
	<b>323 Rashodi za usluge</b>	<b>9.420,94</b>	<b>9.420,94</b>		
	<b>A 530209 Sufinanciranje rada pomoćnika u nastavi</b>	<b>2.897.770,27</b>	<b>2.897.770,27</b>	<b>1.400.651,69</b>	<b>48,34%</b>
	<b>Izvor: 11 Opći prihodi i primici</b>	<b>898.815,20</b>	<b>898.815,20</b>	<b>496.270,43</b>	<b>55,21%</b>

Oznaka	Naziv	Izvorni plan 2019. (1.)	Tekući plan 2019. (2.)	Izvršenje 1.-6.2019. (3.)	Indeks (3./2.)
<b>311</b>	<b>Plaće (Bruto)</b>	<b>877.228,00</b>	<b>877.228,00</b>	<b>491.177,60</b>	<b>55,99%</b>
3111	Plaće za redovan rad			491.177,60	
<b>313</b>	<b>Doprinosi na plaće</b>	<b>13.719,20</b>	<b>13.719,20</b>	<b>3.208,83</b>	<b>23,39%</b>
3132	Doprinosi za obvezno zdravstveno osiguranje			3.120,39	
3133	Doprinosi za obvezno osiguranje u slučaju nezaposlenosti			88,44	
<b>321</b>	<b>Naknade troškova zaposlenima</b>	<b>7.868,00</b>	<b>7.868,00</b>	<b>1.884,00</b>	<b>23,95%</b>
3212	Naknade za prijevoz, za rad na terenu i odvojeni život			1.884,00	
<b>Izvor: 48</b>	<b>Prenesena sredstva - namjenski prihodi</b>	<b>923,23</b>	<b>923,23</b>	<b>923,23</b>	<b>100,00%</b>
<b>322</b>	<b>Rashodi za materijal i energiju</b>	<b>923,23</b>	<b>923,23</b>	<b>923,23</b>	<b>100,00%</b>
3221	Uredski materijal i ostali materijalni rashodi			923,23	
<b>Izvor: 51</b>	<b>Pomoći</b>	<b>1.437.160,19</b>	<b>1.437.160,19</b>	<b>544.978,37</b>	<b>37,92%</b>
<b>311</b>	<b>Plaće (Bruto)</b>	<b>702.019,40</b>	<b>702.019,40</b>	<b>240.692,21</b>	<b>34,29%</b>
3111	Plaće za redovan rad			240.692,21	
<b>312</b>	<b>Ostali rashodi za zaposlene</b>	<b>84.500,00</b>	<b>84.500,00</b>		
<b>313</b>	<b>Doprinosi na plaće</b>	<b>270.245,03</b>	<b>270.245,03</b>	<b>143.108,85</b>	<b>52,96%</b>
3132	Doprinosi za obvezno zdravstveno osiguranje			140.527,19	
3133	Doprinosi za obvezno osiguranje u slučaju nezaposlenosti			2.581,66	
<b>321</b>	<b>Naknade troškova zaposlenima</b>	<b>181.107,29</b>	<b>181.107,29</b>	<b>99.848,36</b>	<b>55,13%</b>
3211	Službena putovanja			765,00	
3212	Naknade za prijevoz, za rad na terenu i odvojeni život			99.083,36	
<b>323</b>	<b>Rashodi za usluge</b>	<b>199.288,47</b>	<b>199.288,47</b>	<b>61.328,95</b>	<b>30,77%</b>
3237	Intelektualne i osobne usluge			61.328,95	
<b>Izvor: 52</b>	<b>Pomoći - proračunski korisnici</b>	<b>342.023,95</b>	<b>342.023,95</b>	<b>175.503,69</b>	<b>51,31%</b>
<b>311</b>	<b>Plaće (Bruto)</b>	<b>269.112,22</b>	<b>269.112,22</b>	<b>144.452,42</b>	<b>53,68%</b>
3111	Plaće za redovan rad			144.452,42	
<b>312</b>	<b>Ostali rashodi za zaposlene</b>	<b>16.750,00</b>	<b>16.750,00</b>	<b>4.250,00</b>	<b>25,37%</b>
3121	Ostali rashodi za zaposlene			4.250,00	
<b>313</b>	<b>Doprinosi na plaće</b>	<b>46.310,73</b>	<b>46.310,73</b>	<b>23.939,73</b>	<b>51,69%</b>
3132	Doprinosi za obvezno zdravstveno osiguranje			23.684,79	
3133	Doprinosi za obvezno osiguranje u slučaju nezaposlenosti			254,94	
<b>321</b>	<b>Naknade troškova zaposlenima</b>	<b>9.851,00</b>	<b>9.851,00</b>	<b>2.861,54</b>	<b>29,05%</b>
3212	Naknade za prijevoz, za rad na terenu i odvojeni život			2.861,54	
<b>Izvor: 58</b>	<b>Prenesena sredstva - pomoći</b>	<b>218.847,70</b>	<b>218.847,70</b>	<b>182.975,97</b>	<b>83,61%</b>
<b>311</b>	<b>Plaće (Bruto)</b>	<b>204.839,11</b>	<b>204.839,11</b>	<b>176.753,83</b>	<b>86,29%</b>
3111	Plaće za redovan rad			176.753,83	
<b>312</b>	<b>Ostali rashodi za zaposlene</b>	<b>2.000,00</b>	<b>2.000,00</b>		
<b>313</b>	<b>Doprinosi na plaće</b>	<b>9.746,59</b>	<b>9.746,59</b>	<b>3.960,14</b>	<b>40,63%</b>
3132	Doprinosi za obvezno zdravstveno osiguranje			3.871,70	
3133	Doprinosi za obvezno osiguranje u slučaju nezaposlenosti			88,44	
<b>321</b>	<b>Naknade troškova zaposlenima</b>	<b>2.262,00</b>	<b>2.262,00</b>	<b>2.262,00</b>	<b>100,00%</b>
3212	Naknade za prijevoz, za rad na terenu i odvojeni život			2.262,00	
<b>A 530222</b>	<b>Programi za poticanje dodatnog odgojno-obrazovnog stvaralaštva</b>	<b>1.140.118,31</b>	<b>1.140.118,31</b>	<b>402.689,79</b>	<b>35,32%</b>
<b>Izvor: 11</b>	<b>Opći prihodi i primici</b>	<b>574.000,00</b>	<b>574.000,00</b>	<b>99.849,34</b>	<b>17,40%</b>
<b>311</b>	<b>Plaće (Bruto)</b>	<b>28.930,74</b>	<b>28.930,74</b>	<b>648,93</b>	<b>2,24%</b>
3111	Plaće za redovan rad			648,93	
<b>313</b>	<b>Doprinosi na plaće</b>	<b>4.839,26</b>	<b>4.839,26</b>	<b>107,07</b>	<b>2,21%</b>
3132	Doprinosi za obvezno zdravstveno osiguranje			107,07	
<b>321</b>	<b>Naknade troškova zaposlenima</b>	<b>36.823,00</b>	<b>36.823,00</b>	<b>3.381,00</b>	<b>9,18%</b>
3211	Službena putovanja			3.381,00	
<b>322</b>	<b>Rashodi za materijal i energiju</b>	<b>149.889,39</b>	<b>149.889,39</b>	<b>26.440,28</b>	<b>17,64%</b>

Oznaka	Naziv	Izvorni plan 2019. (1.)	Tekući plan 2019. (2.)	Izvršenje 1.-6.2019. (3.)	Indeks (3./2.)
3221	Uredski materijal i ostali materijalni rashodi			13.680,28	
3222	Materijal i sirovine			12.760,00	
<b>323</b>	<b>Rashodi za usluge</b>	<b>237.758,24</b>	<b>237.758,24</b>	<b>59.749,41</b>	<b>25,13%</b>
3231	Usluge telefona, pošte i prijevoza			3.500,00	
3237	Intelektualne i osobne usluge			24.349,41	
3239	Ostale usluge			31.900,00	
<b>324</b>	<b>Naknade troškova osobama izvan radnog odnosa</b>	<b>50.000,00</b>	<b>50.000,00</b>	<b>5.500,00</b>	<b>11,00%</b>
3241	Naknade troškova osobama izvan radnog odnosa			5.500,00	
<b>329</b>	<b>Ostali nespomenuti rashodi poslovanja</b>	<b>23.762,50</b>	<b>23.762,50</b>	<b>2.022,65</b>	<b>8,51%</b>
3294	Članarine i norme			100,00	
3299	Ostali nespomenuti rashodi poslovanja			1.922,65	
<b>422</b>	<b>Postrojenja i oprema</b>	<b>25.296,87</b>	<b>25.296,87</b>		
<b>424</b>	<b>Knjige, umjetnička djela i ostale izložbene vrijednosti</b>	<b>16.700,00</b>	<b>16.700,00</b>	<b>2.000,00</b>	<b>11,98%</b>
4241	Knjige			2.000,00	
<b>Izvor: 32 Vlastiti prihodi - proračunski korisnici</b>		<b>15.500,00</b>	<b>15.500,00</b>	<b>10.670,88</b>	<b>68,84%</b>
<b>321</b>	<b>Naknade troškova zaposlenima</b>	<b>1.500,00</b>	<b>1.500,00</b>	<b>1.278,00</b>	<b>85,20%</b>
3211	Službena putovanja			1.278,00	
<b>322</b>	<b>Rashodi za materijal i energiju</b>	<b>2.200,00</b>	<b>2.200,00</b>	<b>684,25</b>	<b>31,10%</b>
3221	Uredski materijal i ostali materijalni rashodi			597,05	
3222	Materijal i sirovine			87,20	
<b>323</b>	<b>Rashodi za usluge</b>	<b>11.500,00</b>	<b>11.500,00</b>	<b>8.408,63</b>	<b>73,12%</b>
3231	Usluge telefona, pošte i prijevoza			6.461,50	
3239	Ostale usluge			1.947,13	
<b>329</b>	<b>Ostali nespomenuti rashodi poslovanja</b>	<b>300,00</b>	<b>300,00</b>	<b>300,00</b>	<b>100,00%</b>
3294	Članarine i norme			300,00	
<b>Izvor: 38 Prenesena sredstva - vlastiti prihodi proračunskih korisnika</b>		<b>2.414,21</b>	<b>2.414,21</b>	<b>441,57</b>	<b>18,29%</b>
<b>322</b>	<b>Rashodi za materijal i energiju</b>	<b>2.414,21</b>	<b>2.414,21</b>	<b>441,57</b>	<b>18,29%</b>
3221	Uredski materijal i ostali materijalni rashodi			210,37	
3222	Materijal i sirovine			231,20	
<b>Izvor: 43 Prihodi za posebne namjene - proračunski korisnici</b>		<b>81.870,00</b>	<b>81.870,00</b>	<b>42.723,40</b>	<b>52,18%</b>
<b>321</b>	<b>Naknade troškova zaposlenima</b>	<b>6.950,00</b>	<b>6.950,00</b>	<b>4.630,00</b>	<b>66,62%</b>
3211	Službena putovanja			3.230,00	
3213	Stručno usavršavanje zaposlenika			1.400,00	
<b>322</b>	<b>Rashodi za materijal i energiju</b>	<b>22.240,00</b>	<b>22.240,00</b>	<b>3.004,00</b>	<b>13,51%</b>
3221	Uredski materijal i ostali materijalni rashodi			3.004,00	
<b>323</b>	<b>Rashodi za usluge</b>	<b>49.680,00</b>	<b>49.680,00</b>	<b>32.728,34</b>	<b>65,88%</b>
3231	Usluge telefona, pošte i prijevoza			32.728,34	
<b>324</b>	<b>Naknade troškova osobama izvan radnog odnosa</b>			<b>925,00</b>	
3241	Naknade troškova osobama izvan radnog odnosa			925,00	
<b>329</b>	<b>Ostali nespomenuti rashodi poslovanja</b>				
3299	Ostali nespomenuti rashodi poslovanja				
<b>412</b>	<b>Nematerijalna imovina</b>			<b>341,00</b>	
4123	Licence			341,00	
<b>424</b>	<b>Knjige, umjetnička djela i ostale izložbene vrijednosti</b>	<b>3.000,00</b>	<b>3.000,00</b>	<b>1.095,06</b>	<b>36,50%</b>
4241	Knjige			1.095,06	
<b>Izvor: 48 Prenesena sredstva - namjenski prihodi</b>		<b>6.454,16</b>	<b>6.454,16</b>	<b>2.743,00</b>	<b>42,50%</b>
<b>322</b>	<b>Rashodi za materijal i energiju</b>	<b>6.454,16</b>	<b>6.454,16</b>	<b>2.743,00</b>	<b>42,50%</b>
3221	Uredski materijal i ostali materijalni rashodi			2.743,00	
<b>Izvor: 52 Pomoći - proračunski korisnici</b>		<b>405.155,28</b>	<b>405.155,28</b>	<b>196.840,73</b>	<b>48,58%</b>
<b>311</b>	<b>Plaće (Bruto)</b>	<b>20.172,00</b>	<b>20.172,00</b>	<b>10.920,98</b>	<b>54,14%</b>
3113	Plaće za prekovremeni rad			10.920,98	
<b>313</b>	<b>Doprinosi na plaće</b>	<b>3.328,00</b>	<b>3.328,00</b>	<b>1.801,95</b>	<b>54,15%</b>

Oznaka	Naziv	Izvorni plan 2019. (1.)	Tekuci plan 2019. (2.)	Izvršenje 1.-6.2019. (3.)	Indeks (3./2.)
3132	Doprinosi za obvezno zdravstveno osiguranje			1.801,95	
<b>321</b>	<b>Naknade troškova zaposlenima</b>	<b>26.458,82</b>	<b>26.458,82</b>	<b>13.164,20</b>	<b>49,75%</b>
3211	Službena putovanja			9.858,20	
3214	Ostale naknade troškova zaposlenima			3.306,00	
<b>322</b>	<b>Rashodi za materijal i energiju</b>	<b>54.669,90</b>	<b>54.669,90</b>	<b>38.301,34</b>	<b>70,06%</b>
3221	Uredski materijal i ostali materijalni rashodi			16.813,53	
3222	Materijal i sirovine			11.698,11	
3223	Energija			215,98	
3225	Sitni inventar i auto gume			7.466,42	
3227	Službena, radna i zaštitna odjeća i obuća			2.107,30	
<b>323</b>	<b>Rashodi za usluge</b>	<b>239.135,18</b>	<b>239.135,18</b>	<b>109.008,29</b>	<b>45,58%</b>
3231	Usluge telefona, pošte i prijevoza			40.147,76	
3237	Intelektualne i osobne usluge			47.846,03	
3239	Ostale usluge			21.014,50	
<b>324</b>	<b>Naknade troškova osobama izvan radnog odnosa</b>	<b>5.875,00</b>	<b>5.875,00</b>	<b>6.007,00</b>	<b>102,25%</b>
3241	Naknade troškova osobama izvan radnog odnosa			6.007,00	
<b>329</b>	<b>Ostali nespomenuti rashodi poslovanja</b>	<b>31.611,00</b>	<b>31.611,00</b>	<b>8.512,99</b>	<b>26,93%</b>
3293	Reprezentacija			4.604,00	
3299	Ostali nespomenuti rashodi poslovanja			3.908,99	
<b>422</b>	<b>Postrojenja i oprema</b>	<b>19.905,38</b>	<b>19.905,38</b>	<b>6.721,98</b>	<b>33,77%</b>
4221	Uredska oprema i namještaj			4.285,60	
4226	Sportska i glazbena oprema			2.436,38	
<b>424</b>	<b>Knjige, umjetnička djela i ostale izložbene vrijednosti</b>	<b>4.000,00</b>	<b>4.000,00</b>	<b>2.402,00</b>	<b>60,05%</b>
4241	Knjige			2.402,00	
<b>Izvor: 58</b>	<b>Prenesena sredstva - pomoći</b>	<b>37.940,66</b>	<b>37.940,66</b>	<b>36.385,87</b>	<b>95,90%</b>
<b>321</b>	<b>Naknade troškova zaposlenima</b>	<b>3.325,00</b>	<b>3.325,00</b>	<b>2.720,00</b>	<b>81,80%</b>
3211	Službena putovanja			2.720,00	
<b>323</b>	<b>Rashodi za usluge</b>	<b>34.615,66</b>	<b>34.615,66</b>	<b>33.665,87</b>	<b>97,26%</b>
3231	Usluge telefona, pošte i prijevoza			21.347,87	
3232	Usluge tekućeg i investicijskog održavanja			9.318,00	
3237	Intelektualne i osobne usluge			3.000,00	
<b>Izvor: 62</b>	<b>Donacije - proračunski korisnici</b>	<b>10.300,00</b>	<b>10.300,00</b>	<b>7.535,00</b>	<b>73,16%</b>
<b>321</b>	<b>Naknade troškova zaposlenima</b>			<b>2.200,00</b>	
3214	Ostale naknade troškova zaposlenima			2.200,00	
<b>323</b>	<b>Rashodi za usluge</b>	<b>5.300,00</b>	<b>5.300,00</b>	<b>1.200,00</b>	<b>22,64%</b>
3231	Usluge telefona, pošte i prijevoza			1.200,00	
<b>422</b>	<b>Postrojenja i oprema</b>	<b>5.000,00</b>	<b>5.000,00</b>	<b>3.925,00</b>	<b>78,50%</b>
4227	Uređaji, strojevi i oprema za ostale namjene			3.925,00	
<b>424</b>	<b>Knjige, umjetnička djela i ostale izložbene vrijednosti</b>			<b>210,00</b>	
4241	Knjige			210,00	
<b>Izvor: 68</b>	<b>Prenesena sredstva - donacije</b>	<b>6.484,00</b>	<b>6.484,00</b>	<b>5.500,00</b>	<b>84,82%</b>
<b>322</b>	<b>Rashodi za materijal i energiju</b>	<b>684,00</b>	<b>684,00</b>		
<b>323</b>	<b>Rashodi za usluge</b>	<b>300,00</b>	<b>300,00</b>		
<b>422</b>	<b>Postrojenja i oprema</b>	<b>5.500,00</b>	<b>5.500,00</b>	<b>5.500,00</b>	<b>100,00%</b>
4227	Uređaji, strojevi i oprema za ostale namjene			5.500,00	
<b>A 530223</b>	<b>Program predškolskog odgoja i obrazovanja pri školama</b>	<b>2.037.340,23</b>	<b>2.037.340,23</b>	<b>964.484,16</b>	<b>47,34%</b>
<b>Izvor: 43</b>	<b>Prihodi za posebne namjene - proračunski korisnici</b>	<b>201.820,00</b>	<b>201.820,00</b>	<b>74.291,66</b>	<b>36,81%</b>
<b>321</b>	<b>Naknade troškova zaposlenima</b>	<b>13.500,00</b>	<b>13.500,00</b>	<b>5.940,00</b>	<b>44,00%</b>
3211	Službena putovanja			5.668,00	
3214	Ostale naknade troškova zaposlenima			272,00	
<b>322</b>	<b>Rashodi za materijal i energiju</b>	<b>159.000,00</b>	<b>159.000,00</b>	<b>61.839,36</b>	<b>38,89%</b>
3221	Uredski materijal i ostali materijalni rashodi			770,29	

Oznaka	Naziv	Izvorni plan 2019. (1.)	Tekući plan 2019. (2.)	Izvršenje 1.-6.2019. (3.)	Indeks (3./2.)
	3222 Materijal i sirovine			50.177,61	
	3223 Energija			9.702,68	
	3224 Materijal i dijelovi za tekuće i investicijsko održavanje			358,77	
	3225 Sitni inventar i auto gume			598,40	
	3227 Službena, radna i zaštitna odjeća i obuća			231,61	
	<b>323 Rashodi za usluge</b>	<b>23.800,00</b>	<b>23.800,00</b>	<b>5.109,50</b>	<b>21,47%</b>
	3231 Usluge telefona, pošte i prijevoza			809,00	
	3236 Zdravstvene i veterinarske usluge			878,00	
	3238 Računalne usluge			3.422,50	
	<b>329 Ostali nespomenuti rashodi poslovanja</b>	<b>4.820,00</b>	<b>4.820,00</b>	<b>1.270,45</b>	<b>26,36%</b>
	3293 Reprezentacija			621,92	
	3299 Ostali nespomenuti rashodi poslovanja			648,53	
	<b>343 Ostali financijski rashodi</b>	<b>700,00</b>	<b>700,00</b>	<b>132,35</b>	<b>18,91%</b>
	3431 Bankarske usluge i usluge platnog prometa			132,35	
	<b>Izvor: 48 Prenesena sredstva - namjenski prihodi</b>	<b>2.174,94</b>	<b>2.174,94</b>	<b>2.174,94</b>	<b>100,00%</b>
	<b>322 Rashodi za materijal i energiju</b>	<b>2.174,94</b>	<b>2.174,94</b>	<b>2.174,94</b>	<b>100,00%</b>
	3222 Materijal i sirovine			2.174,94	
	<b>Izvor: 52 Pomoći - proračunski korisnici</b>	<b>1.802.954,08</b>	<b>1.802.954,08</b>	<b>863.029,32</b>	<b>47,87%</b>
	<b>311 Plaće (Bruto)</b>	<b>1.223.891,30</b>	<b>1.223.891,30</b>	<b>621.091,66</b>	<b>50,75%</b>
	3111 Plaće za redovan rad			621.091,66	
	<b>312 Ostali rashodi za zaposlene</b>	<b>65.900,00</b>	<b>65.900,00</b>	<b>5.273,61</b>	<b>8,00%</b>
	3121 Ostali rashodi za zaposlene			5.273,61	
	<b>313 Doprinosi na plaće</b>	<b>208.642,70</b>	<b>208.642,70</b>	<b>100.753,65</b>	<b>48,29%</b>
	3132 Doprinosi za obvezno zdravstveno osiguranje			99.040,48	
	3133 Doprinosi za obvezno osiguranje u slučaju nezaposlenosti			1.713,17	
	<b>321 Naknade troškova zaposlenima</b>	<b>25.894,00</b>	<b>25.894,00</b>	<b>10.256,42</b>	<b>39,61%</b>
	3211 Službena putovanja			2.757,80	
	3212 Naknade za prijevoz, za rad na terenu i odvojeni život			7.498,62	
	<b>322 Rashodi za materijal i energiju</b>	<b>194.371,00</b>	<b>194.371,00</b>	<b>104.927,10</b>	<b>53,98%</b>
	3221 Uredski materijal i ostali materijalni rashodi			23.693,59	
	3222 Materijal i sirovine			23.485,76	
	3223 Energija			51.604,64	
	3224 Materijal i dijelovi za tekuće i investicijsko održavanje			1.071,88	
	3225 Sitni inventar i auto gume			5.071,23	
	<b>323 Rashodi za usluge</b>	<b>67.297,00</b>	<b>67.297,00</b>	<b>16.754,61</b>	<b>24,90%</b>
	3231 Usluge telefona, pošte i prijevoza			5.062,14	
	3232 Usluge tekućeg i investicijskog održavanja			1.047,06	
	3234 Komunalne usluge			5.730,16	
	3236 Zdravstvene i veterinarske usluge			1.879,00	
	3238 Računalne usluge			2.701,25	
	3239 Ostale usluge			335,00	
	<b>324 Naknade troškova osobama izvan radnog odnosa</b>	<b>2.438,08</b>	<b>2.438,08</b>	<b>76,61</b>	<b>3,14%</b>
	3241 Naknade troškova osobama izvan radnog odnosa			76,61	
	<b>329 Ostali nespomenuti rashodi poslovanja</b>	<b>8.550,00</b>	<b>8.550,00</b>	<b>2.193,00</b>	<b>25,65%</b>
	3299 Ostali nespomenuti rashodi poslovanja			2.193,00	
	<b>343 Ostali financijski rashodi</b>	<b>970,00</b>	<b>970,00</b>	<b>326,39</b>	<b>33,65%</b>
	3431 Bankarske usluge i usluge platnog prometa			326,39	
	<b>422 Postrojenja i oprema</b>	<b>3.000,00</b>	<b>3.000,00</b>		
	<b>424 Knjige, umjetnička djela i ostale izložbene vrijednosti</b>	<b>2.000,00</b>	<b>2.000,00</b>	<b>1.376,27</b>	<b>68,81%</b>
	4241 Knjige			1.376,27	
	<b>Izvor: 58 Prenesena sredstva - pomoći</b>	<b>30.391,21</b>	<b>30.391,21</b>	<b>24.988,24</b>	<b>82,22%</b>

Oznaka	Naziv	Izvorni plan 2019. (1.)	Tekući plan 2019. (2.)	Izvršenje 1.-6.2019. (3.)	Indeks (3./2.)
<b>312</b>	<b>Ostali rashodi za zaposlene</b>	<b>11.305,47</b>	<b>11.305,47</b>	<b>11.305,47</b>	<b>100,00%</b>
3121	Ostali rashodi za zaposlene			11.305,47	
<b>313</b>	<b>Doprinosi na plaće</b>	<b>568,54</b>	<b>568,54</b>	<b>568,54</b>	<b>100,00%</b>
3132	Doprinosi za obvezno zdravstveno osiguranje			512,35	
3133	Doprinosi za obvezno osiguranje u slučaju nezaposlenosti			56,19	
<b>322</b>	<b>Rashodi za materijal i energiju</b>	<b>9.017,36</b>	<b>9.017,36</b>	<b>3.614,39</b>	<b>40,08%</b>
3221	Uredski materijal i ostali materijalni rashodi			3.450,36	
3222	Materijal i sirovine			164,03	
<b>323</b>	<b>Rashodi za usluge</b>	<b>7.455,00</b>	<b>7.455,00</b>	<b>7.455,00</b>	<b>100,00%</b>
3232	Usluge tekućeg i investicijskog održavanja			7.455,00	
<b>324</b>	<b>Naknade troškova osobama izvan radnog odnosa</b>	<b>2.044,84</b>	<b>2.044,84</b>	<b>2.044,84</b>	<b>100,00%</b>
3241	Naknade troškova osobama izvan radnog odnosa			2.044,84	
<b>K 530226</b>	<b>Izgradnja nove zgrade osnovne škole u Marinićima - Općina Viškovo</b>	<b>500.000,00</b>	<b>500.000,00</b>		
	Izvor: 44 Prihodi za decentralizirane funkcije	500.000,00	500.000,00		
426	Nematerijalna proizvedena imovina	500.000,00	500.000,00		
<b>K 530227</b>	<b>Dogradnja OŠ Dr. Andrije Mohorovičića Matulji - Općina Matulji</b>	<b>1.500.000,00</b>	<b>1.500.000,00</b>		
	Izvor: 44 Prihodi za decentralizirane funkcije	1.500.000,00	1.500.000,00		
451	Dodatna ulaganja na građevinskim objektima	1.500.000,00	1.500.000,00		
<b>K 530228</b>	<b>Dogradnja OŠ Čavle - Općina Čavle</b>	<b>1.605.183,99</b>	<b>1.605.183,99</b>	<b>1.605.183,99</b>	<b>100,00%</b>
	Izvor: 18 Prenesena sredstva - opći prihodi i primici	200.000,00	200.000,00	200.000,00	100,00%
363	Pomoći unutar općeg proračuna	200.000,00	200.000,00	200.000,00	100,00%
3632	Kapitalne pomoći unutar općeg proračuna			200.000,00	
	Izvor: 44 Prihodi za decentralizirane funkcije	1.405.183,99	1.405.183,99	1.405.183,99	100,00%
451	Dodatna ulaganja na građevinskim objektima	1.405.183,99	1.405.183,99	1.405.183,99	100,00%
4511	Dodatna ulaganja na građevinskim objektima			1.405.183,99	
<b>K 530231</b>	<b>Energetska obnova zgrada osnovnih škola</b>	<b>9.998.109,44</b>	<b>9.998.109,44</b>	<b>9.024.810,73</b>	<b>90,27%</b>
	Izvor: 11 Opći prihodi i primici	365.000,00	365.000,00	353.776,00	96,92%
323	Rashodi za usluge	15.000,00	15.000,00	3.776,00	25,17%
3233	Usluge promidžbe i informiranja			3.776,00	
3237	Intelektualne i osobne usluge				
451	Dodatna ulaganja na građevinskim objektima	350.000,00	350.000,00	350.000,00	100,00%
4511	Dodatna ulaganja na građevinskim objektima			350.000,00	
	Izvor: 18 Prenesena sredstva - opći prihodi i primici	5.625,04	5.625,04	5.625,04	100,00%
323	Rashodi za usluge	5.625,04	5.625,04	5.625,04	100,00%
3237	Intelektualne i osobne usluge			5.625,04	
	Izvor: 44 Prihodi za decentralizirane funkcije	1.150.000,00	1.150.000,00	1.149.999,99	100,00%
451	Dodatna ulaganja na građevinskim objektima	1.150.000,00	1.150.000,00	1.149.999,99	100,00%
4511	Dodatna ulaganja na građevinskim objektima			1.149.999,99	
	Izvor: 51 Pomoći	7.777.484,40	7.777.484,40	6.815.409,70	87,63%
323	Rashodi za usluge	44.625,00	44.625,00	31.874,96	71,43%
3237	Intelektualne i osobne usluge			31.874,96	
368	Pomoći temeljem prijenosa EU sredstava	187.649,86	187.649,86		
451	Dodatna ulaganja na građevinskim objektima	7.545.209,54	7.545.209,54	6.783.534,74	89,91%
4511	Dodatna ulaganja na građevinskim objektima			6.783.534,74	
	Izvor: 82 Namjenski primici	700.000,00	700.000,00	700.000,00	100,00%
451	Dodatna ulaganja na građevinskim objektima	700.000,00	700.000,00	700.000,00	100,00%
4511	Dodatna ulaganja na građevinskim objektima			700.000,00	
<b>T 530232</b>	<b>EU projekti kod proračunskih korisnika - OŠ</b>	<b>23.718,00</b>	<b>23.718,00</b>	<b>9.043,20</b>	<b>38,13%</b>
	Izvor: 52 Pomoći - proračunski korisnici	23.718,00	23.718,00	9.043,20	38,13%
321	Naknade troškova zaposlenima	8.800,00	8.800,00	9.043,20	102,76%
3211	Službena putovanja			9.043,20	
323	Rashodi za usluge	14.918,00	14.918,00		

Oznaka	Naziv	Izvorni plan 2019. (1.)	Tekuci plan 2019. (2.)	Izvršenje 1.-6.2019. (3.)	Indeks (3./2.)
<b>A 530233</b>	<b>Projekt "Školska shema" - EU</b>	<b>405.625,34</b>	<b>405.625,34</b>	<b>179.869,88</b>	<b>44,34%</b>
	Izvor: 51 Pomoći	405.625,34	405.625,34	179.869,88	44,34%
	322 Rashodi za materijal i energiju	405.625,34	405.625,34	179.869,88	44,34%
	3222 Materijal i sirovine			179.869,88	
<b>K 530235</b>	<b>Rekonstrukcija i dogradnja OŠ "Jelenje-Dražice" u Dražicama i izgradnja školske sportske dvorane</b>	<b>2.000.000,00</b>	<b>2.000.000,00</b>		
	Izvor: 44 Prihodi za decentralizirane funkcije	2.000.000,00	2.000.000,00		
	451 Dodatna ulaganja na građevinskim objektima	2.000.000,00	2.000.000,00		
<b>A 530236</b>	<b>Otplata kredita za projekt Energetske obnove zgrada osnovnih škola</b>	<b>1.200.000,00</b>	<b>1.200.000,00</b>	<b>45.697,15</b>	<b>3,81%</b>
	Izvor: 11 Opći prihodi i primici	200.000,00	200.000,00	45.697,15	22,85%
	342 Kamate za primljene kredite i zajmove	200.000,00	200.000,00	45.697,15	22,85%
	3423 Kamate za primljene kredite i zajmove od kreditnih i ostalih finansijskih institucija izvan javnog sektora			45.697,15	
	Izvor: 44 Prihodi za decentralizirane funkcije	1.000.000,00	1.000.000,00		
	544 Otplata glavnice primljenih kredita i zajmova od kreditnih i ostalih finansijskih institucija izvan javnog sektora	1.000.000,00	1.000.000,00		
	<b>Program: 5306 Obilježavanje postignuća učenika i nastavnika</b>	<b>255.244,45</b>	<b>255.244,45</b>	<b>148.863,21</b>	<b>58,32%</b>
<b>A 530602</b>	<b>Svjetski dan učitelja</b>	<b>4.000,00</b>	<b>4.000,00</b>		
	Izvor: 11 Opći prihodi i primici	4.000,00	4.000,00		
	422 Postrojenja i oprema	4.000,00	4.000,00		
<b>A 530603</b>	<b>Natjecanja i smotre</b>	<b>251.244,45</b>	<b>251.244,45</b>	<b>148.863,21</b>	<b>59,25%</b>
	Izvor: 11 Opći prihodi i primici	50.000,00	50.000,00		
	322 Rashodi za materijal i energiju	23.840,23	23.840,23		
	323 Rashodi za usluge	6.617,47	6.617,47		
	329 Ostali nespomenuti rashodi poslovanja	19.542,30	19.542,30		
	Izvor: 32 Vlastiti prihodi - proračunski korisnici	6.000,00	6.000,00	4.850,00	80,83%
	322 Rashodi za materijal i energiju	2.000,00	2.000,00	2.000,00	100,00%
	3222 Materijal i sirovine			2.000,00	
	323 Rashodi za usluge	1.000,00	1.000,00	1.550,00	155,00%
	3231 Usluge telefona, pošte i prijevoza			1.550,00	
	324 Naknade troškova osobama izvan radnog odnosa	3.000,00	3.000,00	1.300,00	43,33%
	3241 Naknade troškova osobama izvan radnog odnosa			1.300,00	
	Izvor: 38 Prenesena sredstva - vlastiti prihodi proračunskih korisnika	735,00	735,00	680,00	92,52%
	324 Naknade troškova osobama izvan radnog odnosa	735,00	735,00	680,00	92,52%
	3241 Naknade troškova osobama izvan radnog odnosa			680,00	
	Izvor: 43 Prihodi za posebne namjene - proračunski korisnici	4.760,00	4.760,00	4.606,66	96,78%
	321 Naknade troškova zaposlenima	4.760,00	4.760,00	3.060,00	64,29%
	3211 Službena putovanja			3.060,00	
	323 Rashodi za usluge			1.546,66	
	3231 Usluge telefona, pošte i prijevoza			1.546,66	
	Izvor: 52 Pomoći - proračunski korisnici	188.129,45	188.129,45	138.106,55	73,41%
	321 Naknade troškova zaposlenima	28.477,00	28.477,00	27.648,66	97,09%
	3211 Službena putovanja			27.648,66	
	322 Rashodi za materijal i energiju	5.854,00	5.854,00	7.028,70	120,07%
	3221 Uredski materijal i ostali materijalni rashodi			3.803,43	
	3222 Materijal i sirovine			3.225,27	
	323 Rashodi za usluge	107.077,45	107.077,45	61.043,15	57,01%
	3231 Usluge telefona, pošte i prijevoza			51.676,00	
	3235 Zakupnine i najamnine			500,00	
	3239 Ostale usluge			8.867,15	
	324 Naknade troškova osobama izvan radnog odnosa	11.762,00	11.762,00	9.835,43	83,62%
	3241 Naknade troškova osobama izvan radnog odnosa			9.835,43	
	329 Ostali nespomenuti rashodi poslovanja	19.959,00	19.959,00	10.209,00	51,15%

Oznaka	Naziv	Izvorni plan 2019. (1.)	Tekući plan 2019. (2.)	Izvršenje 1.-6.2019. (3.)	Indeks (3./2.)
	3299 Ostali nespomenuti rashodi poslovanja			10.209,00	
<b>372</b>	<b>Ostale naknade građanima i kućanstvima iz proračuna</b>	<b>4.000,00</b>	<b>4.000,00</b>		
<b>412</b>	<b>Nematerijalna imovina</b>			<b>999,95</b>	
4123	Licence			999,95	
<b>422</b>	<b>Postrojenja i oprema</b>	<b>11.000,00</b>	<b>11.000,00</b>	<b>21.341,66</b>	<b>194,02%</b>
4221	Uredska oprema i namještaj			21.341,66	
	<b>Izvor: 58 Prenesena sredstva - pomoći</b>	<b>1.000,00</b>	<b>1.000,00</b>		
<b>323</b>	<b>Rashodi za usluge</b>	<b>1.000,00</b>	<b>1.000,00</b>		
	<b>Izvor: 62 Donacije - proračunski korisnici</b>	<b>620,00</b>	<b>620,00</b>	<b>620,00</b>	<b>100,00%</b>
<b>324</b>	<b>Naknade troškova osobama izvan radnog odnosa</b>	<b>620,00</b>	<b>620,00</b>	<b>620,00</b>	<b>100,00%</b>
3241	Naknade troškova osobama izvan radnog odnosa			620,00	
<b>Glava: 00505</b>	<b>ŽUPANIJSKE USTANOVE SREDNJEG ŠKOLSTVA</b>	<b>64.754.075,22</b>	<b>64.754.075,22</b>	<b>25.888.667,51</b>	<b>39,98%</b>
<b>Program: 5306</b>	<b>Obilježavanje postignuća učenika i nastavnika</b>	<b>524.943,95</b>	<b>524.943,95</b>	<b>195.417,03</b>	<b>37,23%</b>
<b>A 530602</b>	<b>Svjetski dan učitelja</b>	<b>4.000,00</b>	<b>4.000,00</b>		
	<b>Izvor: 11 Opći prihodi i primici</b>	<b>4.000,00</b>	<b>4.000,00</b>		
<b>422</b>	<b>Postrojenja i oprema</b>	<b>4.000,00</b>	<b>4.000,00</b>		
<b>A 530603</b>	<b>Natjecanja i smotre</b>	<b>520.943,95</b>	<b>520.943,95</b>	<b>195.417,03</b>	<b>37,51%</b>
	<b>Izvor: 11 Opći prihodi i primici</b>	<b>280.000,00</b>	<b>280.000,00</b>	<b>50.811,28</b>	<b>18,15%</b>
<b>311</b>	<b>Plaće (Bruto)</b>	<b>5.716,00</b>	<b>5.716,00</b>		
<b>313</b>	<b>Doprinosi na plaće</b>	<b>944,00</b>	<b>944,00</b>		
<b>321</b>	<b>Naknade troškova zaposlenima</b>	<b>45.667,51</b>	<b>45.667,51</b>	<b>10.181,28</b>	<b>22,29%</b>
3211	Službena putovanja			10.181,28	
<b>322</b>	<b>Rashodi za materijal i energiju</b>	<b>66.212,12</b>	<b>66.212,12</b>	<b>16.213,97</b>	<b>24,49%</b>
3221	Uredski materijal i ostali materijalni rashodi			555,00	
3222	Materijal i sirovine			15.658,97	
<b>323</b>	<b>Rashodi za usluge</b>	<b>52.335,75</b>	<b>52.335,75</b>	<b>5.200,00</b>	<b>9,94%</b>
3231	Usluge telefona, pošte i prijevoza			2.080,00	
3239	Ostale usluge			3.120,00	
<b>324</b>	<b>Naknade troškova osobama izvan radnog odnosa</b>	<b>63.870,49</b>	<b>63.870,49</b>	<b>11.235,72</b>	<b>17,59%</b>
3241	Naknade troškova osobama izvan radnog odnosa			11.235,72	
<b>329</b>	<b>Ostali nespomenuti rashodi poslovanja</b>	<b>45.254,13</b>	<b>45.254,13</b>	<b>7.980,31</b>	<b>17,63%</b>
3291	Naknade za rad predstavničkih i izvršnih tijela, povjerenstava i slično			7.860,31	
3293	Reprezentacija			120,00	
	<b>Izvor: 32 Vlastiti prihodi - proračunski korisnici</b>	<b>46.042,00</b>	<b>46.042,00</b>	<b>20.421,48</b>	<b>44,35%</b>
<b>321</b>	<b>Naknade troškova zaposlenima</b>	<b>14.480,00</b>	<b>14.480,00</b>	<b>2.955,00</b>	<b>20,41%</b>
3211	Službena putovanja			2.955,00	
<b>322</b>	<b>Rashodi za materijal i energiju</b>	<b>6.562,00</b>	<b>6.562,00</b>	<b>9.285,36</b>	<b>141,50%</b>
3221	Uredski materijal i ostali materijalni rashodi			492,03	
3222	Materijal i sirovine			8.793,33	
<b>323</b>	<b>Rashodi za usluge</b>	<b>3.000,00</b>	<b>3.000,00</b>	<b>735,55</b>	<b>24,52%</b>
3237	Intelektualne i osobne usluge			735,55	
<b>329</b>	<b>Ostali nespomenuti rashodi poslovanja</b>	<b>22.000,00</b>	<b>22.000,00</b>	<b>7.445,57</b>	<b>33,84%</b>
3293	Reprezentacija			522,50	
3299	Ostali nespomenuti rashodi poslovanja			6.923,07	
	<b>Izvor: 52 Pomoći - proračunski korisnici</b>	<b>144.442,00</b>	<b>144.442,00</b>	<b>101.971,97</b>	<b>70,60%</b>
<b>321</b>	<b>Naknade troškova zaposlenima</b>	<b>44.344,00</b>	<b>44.344,00</b>	<b>24.241,29</b>	<b>54,67%</b>
3211	Službena putovanja			24.041,29	
3213	Stručno usavršavanje zaposlenika			200,00	
<b>322</b>	<b>Rashodi za materijal i energiju</b>	<b>6.550,00</b>	<b>6.550,00</b>	<b>5.137,43</b>	<b>78,43%</b>
3222	Materijal i sirovine			5.137,43	
<b>323</b>	<b>Rashodi za usluge</b>	<b>73.250,00</b>	<b>73.250,00</b>	<b>66.242,00</b>	<b>90,43%</b>
3231	Usluge telefona, pošte i prijevoza			44.892,00	

Oznaka	Naziv	Izvorni plan 2019. (1.)	Tekući plan 2019. (2.)	Izvršenje 1.-6.2019. (3.)	Indeks (3./2.)
	3239 Ostale usluge			21.350,00	
	<b>324 Naknade troškova osobama izvan radnog odnosa</b>	<b>11.248,00</b>	<b>11.248,00</b>	<b>248,00</b>	<b>2,20%</b>
	3241 Naknade troškova osobama izvan radnog odnosa			248,00	
	<b>329 Ostali nespomenuti rashodi poslovanja</b>	<b>8.850,00</b>	<b>8.850,00</b>	<b>6.103,25</b>	<b>68,96%</b>
	3293 Reprezentacija			2.359,49	
	3295 Pristojbe i naknade			802,50	
	3299 Ostali nespomenuti rashodi poslovanja			2.941,26	
	<b>343 Ostali financijski rashodi</b>	<b>200,00</b>	<b>200,00</b>		
	<b>Izvor: 58 Prenesena sredstva - pomoći</b>	<b>32.205,40</b>	<b>32.205,40</b>	<b>11.372,30</b>	<b>35,31%</b>
	<b>321 Naknade troškova zaposlenima</b>	<b>8.132,94</b>	<b>8.132,94</b>	<b>3.489,00</b>	<b>42,90%</b>
	3211 Službena putovanja			3.089,00	
	3213 Stručno usavršavanje zaposlenika			400,00	
	<b>323 Rashodi za usluge</b>	<b>11.300,00</b>	<b>11.300,00</b>	<b>5.300,00</b>	<b>46,90%</b>
	3231 Usluge telefona, pošte i prijevoza			5.300,00	
	<b>324 Naknade troškova osobama izvan radnog odnosa</b>	<b>10.556,16</b>	<b>10.556,16</b>	<b>367,00</b>	<b>3,48%</b>
	3241 Naknade troškova osobama izvan radnog odnosa			367,00	
	<b>329 Ostali nespomenuti rashodi poslovanja</b>	<b>2.166,30</b>	<b>2.166,30</b>	<b>2.166,30</b>	<b>100,00%</b>
	3294 Članarine i norme			2.166,30	
	<b>343 Ostali financijski rashodi</b>	<b>50,00</b>	<b>50,00</b>	<b>50,00</b>	<b>100,00%</b>
	3431 Bankarske usluge i usluge platnog prometa			50,00	
	<b>Izvor: 62 Donacije - proračunski korisnici</b>	<b>12.510,00</b>	<b>12.510,00</b>	<b>10.840,00</b>	<b>86,65%</b>
	<b>321 Naknade troškova zaposlenima</b>	<b>1.510,00</b>	<b>1.510,00</b>	<b>340,00</b>	<b>22,52%</b>
	3211 Službena putovanja			340,00	
	<b>323 Rashodi za usluge</b>	<b>11.000,00</b>	<b>11.000,00</b>	<b>10.500,00</b>	<b>95,45%</b>
	3231 Usluge telefona, pošte i prijevoza			950,00	
	3239 Ostale usluge			9.550,00	
	<b>Izvor: 68 Prenesena sredstva - donacije</b>	<b>5.744,55</b>	<b>5.744,55</b>		
	<b>321 Naknade troškova zaposlenima</b>	<b>2.100,85</b>	<b>2.100,85</b>		
	<b>322 Rashodi za materijal i energiju</b>	<b>3.643,70</b>	<b>3.643,70</b>		
	<b>Program: 5501 Zakonski standard ustanova srednjeg školstva</b>	<b>44.191.222,27</b>	<b>44.191.222,27</b>	<b>17.117.724,15</b>	<b>38,74%</b>
	<b>A 550101 Osiguravanje uvjeta rada</b>	<b>26.483.917,13</b>	<b>26.483.917,13</b>	<b>11.486.217,57</b>	<b>43,37%</b>
	<b>Izvor: 11 Opći prihodi i primici</b>	<b>100.000,00</b>	<b>100.000,00</b>	<b>5.531,25</b>	<b>5,53%</b>
	<b>323 Rashodi za usluge</b>	<b>100.000,00</b>	<b>100.000,00</b>	<b>5.531,25</b>	<b>5,53%</b>
	3232 Usluge tekućeg i investicijskog održavanja			5.531,25	
	<b>Izvor: 32 Vlastiti prihodi - proračunski korisnici</b>	<b>835.127,93</b>	<b>835.127,93</b>	<b>306.183,98</b>	<b>36,66%</b>
	<b>311 Plaće (Bruto)</b>	<b>2.272,00</b>	<b>2.272,00</b>	<b>271,54</b>	<b>11,95%</b>
	3111 Plaće za redovan rad			271,54	
	<b>312 Ostali rashodi za zaposlene</b>	<b>5.066,92</b>	<b>5.066,92</b>	<b>2.749,25</b>	<b>54,26%</b>
	3121 Ostali rashodi za zaposlene			2.749,25	
	<b>313 Doprinosi na plaće</b>	<b>395,00</b>	<b>395,00</b>	<b>44,80</b>	<b>11,34%</b>
	3132 Doprinosi za obvezno zdravstveno osiguranje			44,80	
	<b>321 Naknade troškova zaposlenima</b>	<b>151.646,00</b>	<b>151.646,00</b>	<b>44.301,68</b>	<b>29,21%</b>
	3211 Službena putovanja			32.740,29	
	3213 Stručno usavršavanje zaposlenika			11.119,39	
	3214 Ostale naknade troškova zaposlenima			442,00	
	<b>322 Rashodi za materijal i energiju</b>	<b>241.700,72</b>	<b>241.700,72</b>	<b>64.012,92</b>	<b>26,48%</b>
	3221 Uredski materijal i ostali materijalni rashodi			5.704,49	
	3222 Materijal i sirovine			32.526,68	
	3223 Energija			8.402,46	
	3224 Materijal i dijelovi za tekuće i investicijsko održavanje			10.740,54	
	3225 Sitni inventar i auto gume			6.638,75	
	<b>323 Rashodi za usluge</b>	<b>239.284,37</b>	<b>239.284,37</b>	<b>53.750,44</b>	<b>22,46%</b>

Oznaka	Naziv	Izvorni plan 2019. (1.)	Tekući plan 2019. (2.)	Izvršenje 1.-6.2019. (3.)	Indeks (3./2.)
3231	Usluge telefona, pošte i prijevoza			4.353,73	
3232	Usluge tekućeg i investicijskog održavanja			7.253,30	
3233	Usluge promidžbe i informiranja			10.611,25	
3234	Komunalne usluge			10.259,80	
3237	Intelektualne i osobne usluge			8.681,67	
3239	Ostale usluge			12.590,69	
<b>324</b>	<b>Naknade troškova osobama izvan radnog odnosa</b>	<b>14.515,00</b>	<b>14.515,00</b>	<b>16.126,08</b>	<b>111,10%</b>
3241	Naknade troškova osobama izvan radnog odnosa			16.126,08	
<b>329</b>	<b>Ostali nespomenuti rashodi poslovanja</b>	<b>51.667,80</b>	<b>51.667,80</b>	<b>22.525,80</b>	<b>43,60%</b>
3292	Premije osiguranja			1.970,16	
3293	Reprezentacija			2.310,98	
3294	Članarine i norme			1.470,00	
3295	Pristojbe i naknade			1.952,50	
3299	Ostali nespomenuti rashodi poslovanja			14.822,16	
<b>343</b>	<b>Ostali financijski rashodi</b>	<b>3.233,12</b>	<b>3.233,12</b>	<b>726,26</b>	<b>22,46%</b>
3431	Bankarske usluge i usluge platnog prometa			549,01	
3432	Negativne tečajne razlike i razlike zbog primjene valutne klauzule			118,86	
3433	Zatezne kamate			58,39	
<b>422</b>	<b>Postrojenja i oprema</b>	<b>116.077,00</b>	<b>116.077,00</b>	<b>95.715,21</b>	<b>82,46%</b>
4221	Uredska oprema i namještaj			11.231,02	
4224	Medicinska i laboratorijska oprema			6.352,41	
4227	Uređaji, strojevi i oprema za ostale namjene			78.131,78	
<b>424</b>	<b>Knjige, umjetnička djela i ostale izložbene vrijednosti</b>	<b>9.270,00</b>	<b>9.270,00</b>	<b>2.210,00</b>	<b>23,84%</b>
4241	Knjige			2.210,00	
<b>426</b>	<b>Nematerijalna proizvedena imovina</b>			<b>3.750,00</b>	
4262	Ulaganja u računalne programe			3.750,00	
<b>Izvor: 38</b>	<b>Prenesena sredstva - vlastiti prihodi proračunskih korisnika</b>	<b>458.576,96</b>	<b>458.576,96</b>	<b>94.511,04</b>	<b>20,61%</b>
<b>321</b>	<b>Naknade troškova zaposlenima</b>	<b>58.937,82</b>	<b>58.937,82</b>	<b>23.695,89</b>	<b>40,20%</b>
3211	Službena putovanja			23.695,89	
<b>322</b>	<b>Rashodi za materijal i energiju</b>	<b>115.386,15</b>	<b>115.386,15</b>	<b>32.869,76</b>	<b>28,49%</b>
3221	Uredski materijal i ostali materijalni rashodi			2.302,77	
3222	Materijal i sirovine			10.320,82	
3223	Energija			2.197,25	
3224	Materijal i dijelovi za tekuće i investicijsko održavanje			14.196,48	
3225	Sitni inventar i auto gume			1.255,70	
3227	Službena, radna i zaštitna odjeća i obuća			2.596,74	
<b>323</b>	<b>Rashodi za usluge</b>	<b>125.160,02</b>	<b>125.160,02</b>	<b>22.721,29</b>	<b>18,15%</b>
3231	Usluge telefona, pošte i prijevoza			3.000,00	
3232	Usluge tekućeg i investicijskog održavanja			11.547,23	
3235	Zakupnine i najamnine			341,00	
3237	Intelektualne i osobne usluge			6.360,67	
3239	Ostale usluge			1.472,39	
<b>329</b>	<b>Ostali nespomenuti rashodi poslovanja</b>	<b>38.302,52</b>	<b>38.302,52</b>	<b>11.184,35</b>	<b>29,20%</b>
3292	Premije osiguranja			1.196,43	
3293	Reprezentacija			369,92	
3294	Članarine i norme			100,00	
3295	Pristojbe i naknade			300,00	
3299	Ostali nespomenuti rashodi poslovanja			9.218,00	
<b>343</b>	<b>Ostali financijski rashodi</b>	<b>3.400,00</b>	<b>3.400,00</b>		
<b>422</b>	<b>Postrojenja i oprema</b>	<b>117.390,45</b>	<b>117.390,45</b>	<b>4.039,75</b>	<b>3,44%</b>
4221	Uredska oprema i namještaj			1.449,75	
4227	Uređaji, strojevi i oprema za ostale namjene			2.590,00	

Oznaka	Naziv	Izvorni plan 2019. (1.)	Tekući plan 2019. (2.)	Izvršenje 1.-6.2019. (3.)	Indeks (3./2.)
<b>Izvor: 43</b>	<b>Prihodi za posebne namjene - proračunski korisnici</b>	<b>2.554.179,82</b>	<b>2.554.179,82</b>	<b>978.217,12</b>	<b>38,30%</b>
<b>311</b>	<b>Plaće (Bruto)</b>	<b>19.700,00</b>	<b>19.700,00</b>	<b>3.455,07</b>	<b>17,54%</b>
3113	Plaće za prekovremeni rad			3.455,07	
<b>312</b>	<b>Ostali rashodi za zaposlene</b>	<b>12.625,00</b>	<b>12.625,00</b>	<b>2.786,80</b>	<b>22,07%</b>
3121	Ostali rashodi za zaposlene			2.786,80	
<b>313</b>	<b>Doprinosi na plaće</b>	<b>1.500,00</b>	<b>1.500,00</b>	<b>570,08</b>	<b>38,01%</b>
3132	Doprinosi za obvezno zdravstveno osiguranje			570,08	
<b>321</b>	<b>Naknade troškova zaposlenima</b>	<b>582.835,76</b>	<b>582.835,76</b>	<b>319.676,46</b>	<b>54,85%</b>
3211	Službena putovanja			285.003,95	
3213	Stručno usavršavanje zaposlenika			33.732,51	
3214	Ostale naknade troškova zaposlenima			940,00	
<b>322</b>	<b>Rashodi za materijal i energiju</b>	<b>668.535,25</b>	<b>668.535,25</b>	<b>149.566,61</b>	<b>22,37%</b>
3221	Uredski materijal i ostali materijalni rashodi			50.599,13	
3222	Materijal i sirovine			43.562,82	
3223	Energija			21.105,29	
3224	Materijal i dijelovi za tekuće i investicijsko održavanje			19.663,09	
3225	Sitni inventar i auto gume			11.292,91	
3227	Službena, radna i zaštitna odjeća i obuća			3.343,37	
<b>323</b>	<b>Rashodi za usluge</b>	<b>517.768,47</b>	<b>517.768,47</b>	<b>256.094,63</b>	<b>49,46%</b>
3231	Usluge telefona, pošte i prijevoza			92.358,77	
3232	Usluge tekućeg i investicijskog održavanja			8.156,51	
3233	Usluge promidžbe i informiranja			4.503,75	
3234	Komunalne usluge			1.879,32	
3235	Zakupnine i najamnine			8.494,65	
3236	Zdravstvene i veterinarske usluge			1.460,92	
3237	Intelektualne i osobne usluge			95.972,65	
3238	Računalne usluge			10.749,62	
3239	Ostale usluge			32.518,44	
<b>324</b>	<b>Naknade troškova osobama izvan radnog odnosa</b>	<b>125.403,24</b>	<b>125.403,24</b>	<b>113.071,82</b>	<b>90,17%</b>
3241	Naknade troškova osobama izvan radnog odnosa			113.071,82	
<b>329</b>	<b>Ostali nespomenuti rashodi poslovanja</b>	<b>335.337,10</b>	<b>335.337,10</b>	<b>88.902,92</b>	<b>26,51%</b>
3291	Naknade za rad predstavničkih i izvršnih tijela, povjerenstava i slično			648,00	
3292	Premije osiguranja			4.109,34	
3293	Reprezentacija			14.321,63	
3294	Članarine i norme			8.840,00	
3295	Pristojbe i naknade			3.214,27	
3299	Ostali nespomenuti rashodi poslovanja			57.769,68	
<b>343</b>	<b>Ostali financijski rashodi</b>	<b>14.800,00</b>	<b>14.800,00</b>	<b>6.528,88</b>	<b>44,11%</b>
3431	Bankarske usluge i usluge platnog prometa			6.429,77	
3432	Negativne tečajne razlike i razlike zbog primjene valutne klauzule			71,77	
3433	Zatezne kamate			27,34	
<b>422</b>	<b>Postrojenja i oprema</b>	<b>237.300,00</b>	<b>237.300,00</b>	<b>31.543,85</b>	<b>13,29%</b>
4221	Uredska oprema i namještaj			24.243,85	
4226	Sportska i glazbena oprema			7.300,00	
<b>424</b>	<b>Knjige, umjetnička djela i ostale izložbene vrijednosti</b>	<b>9.500,00</b>	<b>9.500,00</b>	<b>1.520,00</b>	<b>16,00%</b>
4241	Knjige			1.520,00	
<b>426</b>	<b>Nematerijalna proizvedena imovina</b>	<b>28.875,00</b>	<b>28.875,00</b>	<b>4.500,00</b>	<b>15,58%</b>
4262	Ulaganja u računalne programe			4.500,00	
<b>Izvor: 44</b>	<b>Prihodi za decentralizirane funkcije</b>	<b>18.460.000,00</b>	<b>18.460.000,00</b>	<b>8.844.675,29</b>	<b>47,91%</b>
<b>321</b>	<b>Naknade troškova zaposlenima</b>	<b>5.847.822,47</b>	<b>5.847.822,47</b>	<b>2.787.978,20</b>	<b>47,68%</b>
3211	Službena putovanja			447.834,97	

Oznaka	Naziv	Izvorni plan 2019. (1.)	Tekući plan 2019. (2.)	Izvršenje 1.-6.2019. (3.)	Indeks (3./2.)
3212	Naknade za prijevoz, za rad na terenu i odvojeni život			2.279.437,74	
3213	Stručno usavršavanje zaposlenika			52.639,49	
3214	Ostale naknade troškova zaposlenima			8.066,00	
<b>322</b>	<b>Rashodi za materijal i energiju</b>	<b>7.036.022,23</b>	<b>7.036.022,23</b>	<b>3.710.645,16</b>	<b>52,74%</b>
3221	Uredski materijal i ostali materijalni rashodi			718.289,97	
3222	Materijal i sirovine			347.379,49	
3223	Energija			2.365.002,84	
3224	Materijal i dijelovi za tekuće i investicijsko održavanje			194.187,60	
3225	Sitni inventar i auto gume			62.822,28	
3227	Službena, radna i zaštitna odjeća i obuća			22.962,98	
<b>323</b>	<b>Rashodi za usluge</b>	<b>5.203.301,86</b>	<b>5.203.301,86</b>	<b>2.181.454,57</b>	<b>41,92%</b>
3231	Usluge telefona, pošte i prijevoza			252.903,87	
3232	Usluge tekućeg i investicijskog održavanja			315.381,49	
3233	Usluge promidžbe i informiranja			20.537,50	
3234	Komunalne usluge			967.595,27	
3235	Zakupnine i najamnine			272.753,86	
3236	Zdravstvene i veterinarske usluge			56.560,80	
3237	Intelektualne i osobne usluge			60.025,67	
3238	Računalne usluge			155.072,52	
3239	Ostale usluge			80.623,59	
<b>324</b>	<b>Naknade troškova osobama izvan radnog odnosa</b>	<b>9.644,73</b>	<b>9.644,73</b>	<b>1.523,73</b>	<b>15,80%</b>
3241	Naknade troškova osobama izvan radnog odnosa			1.523,73	
<b>329</b>	<b>Ostali nespomenuti rashodi poslovanja</b>	<b>269.943,71</b>	<b>269.943,71</b>	<b>125.172,41</b>	<b>46,37%</b>
3292	Premije osiguranja			63.355,16	
3293	Reprezentacija			17.976,17	
3294	Članarine i norme			6.480,00	
3295	Pristojbe i naknade			13.475,00	
3299	Ostali nespomenuti rashodi poslovanja			23.886,08	
<b>343</b>	<b>Ostali financijski rashodi</b>	<b>93.265,00</b>	<b>93.265,00</b>	<b>37.901,22</b>	<b>40,64%</b>
3431	Bankarske usluge i usluge platnog prometa			37.777,64	
3433	Zatezne kamate			1,70	
3434	Ostali nespomenuti financijski rashodi			121,88	
<b>Izvor: 48 Prenesena sredstva - namjenski prihodi</b>		<b>198.635,97</b>	<b>198.635,97</b>	<b>58.080,66</b>	<b>29,24%</b>
<b>312</b>	<b>Ostali rashodi za zaposlene</b>	<b>4.000,00</b>	<b>4.000,00</b>	<b>3.935,90</b>	<b>98,40%</b>
3121	Ostali rashodi za zaposlene			3.935,90	
<b>321</b>	<b>Naknade troškova zaposlenima</b>	<b>27.187,01</b>	<b>27.187,01</b>		
<b>322</b>	<b>Rashodi za materijal i energiju</b>	<b>38.894,67</b>	<b>38.894,67</b>	<b>46.216,39</b>	<b>118,82%</b>
3221	Uredski materijal i ostali materijalni rashodi			38.788,45	
3222	Materijal i sirovine			7.412,04	
3224	Materijal i dijelovi za tekuće i investicijsko održavanje			15,90	
<b>323</b>	<b>Rashodi za usluge</b>	<b>102.090,00</b>	<b>102.090,00</b>	<b>7.928,37</b>	<b>7,77%</b>
3237	Intelektualne i osobne usluge			7.928,37	
<b>324</b>	<b>Naknade troškova osobama izvan radnog odnosa</b>	<b>8.464,29</b>	<b>8.464,29</b>		
<b>422</b>	<b>Postrojenja i oprema</b>	<b>18.000,00</b>	<b>18.000,00</b>		
<b>Izvor: 52 Pomoći - proračunski korisnici</b>		<b>2.892.636,22</b>	<b>2.892.636,22</b>	<b>782.439,24</b>	<b>27,05%</b>
<b>311</b>	<b>Plaće (Bruto)</b>	<b>125.872,44</b>	<b>125.872,44</b>	<b>54.827,18</b>	<b>43,56%</b>
3111	Plaće za redovan rad			37.476,96	
3113	Plaće za prekovremeni rad			17.350,22	
<b>312</b>	<b>Ostali rashodi za zaposlene</b>	<b>49.164,00</b>	<b>49.164,00</b>	<b>55.385,15</b>	<b>112,65%</b>
3121	Ostali rashodi za zaposlene			55.385,15	
<b>313</b>	<b>Doprinosi na plaće</b>	<b>22.006,63</b>	<b>22.006,63</b>	<b>9.089,11</b>	<b>41,30%</b>
3132	Doprinosi za obvezno zdravstveno osiguranje			8.985,51	

Oznaka	Naziv	Izvorni plan 2019. (1.)	Tekući plan 2019. (2.)	Izvršenje 1.-6.2019. (3.)	Indeks (3./2.)
	3133 Doprinosi za obvezno osiguranje u slučaju nezaposlenosti			103,60	
	<b>321 Naknade troškova zaposlenima</b>	<b>153.984,13</b>	<b>153.984,13</b>	<b>56.120,15</b>	<b>36,45%</b>
	3211 Službena putovanja			43.104,23	
	3212 Naknade za prijevoz, za rad na terenu i odvojeni život			1.656,00	
	3213 Stručno usavršavanje zaposlenika			2.159,92	
	3214 Ostale naknade troškova zaposlenima			9.200,00	
	<b>322 Rashodi za materijal i energiju</b>	<b>276.190,07</b>	<b>276.190,07</b>	<b>86.708,49</b>	<b>31,39%</b>
	3221 Uredski materijal i ostali materijalni rashodi			19.105,27	
	3222 Materijal i sirovine			45.256,54	
	3224 Materijal i dijelovi za tekuće i investicijsko održavanje			2.153,84	
	3225 Sitni inventar i auto gume			20.192,84	
	<b>323 Rashodi za usluge</b>	<b>1.676.889,50</b>	<b>1.676.889,50</b>	<b>311.349,97</b>	<b>18,57%</b>
	3231 Usluge telefona, pošte i prijevoza			255.804,50	
	3232 Usluge tekućeg i investicijskog održavanja			5.531,25	
	3235 Zakupnine i najamnine			1.200,00	
	3237 Intelektualne i osobne usluge			42.416,09	
	3239 Ostale usluge			6.398,13	
	<b>324 Naknade troškova osobama izvan radnog odnosa</b>	<b>111.833,56</b>	<b>111.833,56</b>	<b>42.670,86</b>	<b>38,16%</b>
	3241 Naknade troškova osobama izvan radnog odnosa			42.670,86	
	<b>329 Ostali nespomenuti rashodi poslovanja</b>	<b>54.363,36</b>	<b>54.363,36</b>	<b>52.797,32</b>	<b>97,12%</b>
	3291 Naknade za rad predstavničkih i izvršnih tijela, povjerenstava i slično			8.963,98	
	3293 Reprerentacija			32.432,33	
	3294 Članarine i norme			2.151,22	
	3299 Ostali nespomenuti rashodi poslovanja			9.249,79	
	<b>372 Ostale naknade građanima i kućanstvima iz proračuna</b>	<b>65.200,00</b>	<b>65.200,00</b>	<b>33.242,19</b>	<b>50,98%</b>
	3722 Naknade građanima i kućanstvima u naravi			33.242,19	
	<b>422 Postrojenja i oprema</b>	<b>251.307,53</b>	<b>251.307,53</b>	<b>72.112,63</b>	<b>28,69%</b>
	4221 Uredska oprema i namještaj			53.112,63	
	4226 Sportska i glazbena oprema			19.000,00	
	<b>424 Knjige, umjetnička djela i ostale izložbene vrijednosti</b>	<b>6.450,00</b>	<b>6.450,00</b>	<b>8.136,19</b>	<b>126,14%</b>
	4241 Knjige			8.136,19	
	<b>426 Nematerijalna proizvedena imovina</b>	<b>99.375,00</b>	<b>99.375,00</b>		
	<b>Izvor: 58 Prenesena sredstva - pomoći</b>	<b>617.957,77</b>	<b>617.957,77</b>	<b>317.012,91</b>	<b>51,30%</b>
	<b>311 Plaće (Bruto)</b>	<b>159.686,93</b>	<b>159.686,93</b>	<b>75.661,06</b>	<b>47,38%</b>
	3111 Plaće za redovan rad			75.661,06	
	<b>312 Ostali rashodi za zaposlene</b>	<b>6.480,00</b>	<b>6.480,00</b>	<b>1.296,00</b>	<b>20,00%</b>
	3121 Ostali rashodi za zaposlene			1.296,00	
	<b>321 Naknade troškova zaposlenima</b>	<b>65.123,12</b>	<b>65.123,12</b>	<b>7.846,02</b>	<b>12,05%</b>
	3211 Službena putovanja			4.410,16	
	3212 Naknade za prijevoz, za rad na terenu i odvojeni život			3.435,86	
	<b>322 Rashodi za materijal i energiju</b>	<b>268.079,47</b>	<b>268.079,47</b>	<b>202.734,64</b>	<b>75,62%</b>
	3221 Uredski materijal i ostali materijalni rashodi			112.579,55	
	3222 Materijal i sirovine			3.366,84	
	3224 Materijal i dijelovi za tekuće i investicijsko održavanje			505,00	
	3225 Sitni inventar i auto gume			86.283,25	
	<b>323 Rashodi za usluge</b>	<b>45.315,79</b>	<b>45.315,79</b>	<b>9.266,87</b>	<b>20,45%</b>
	3231 Usluge telefona, pošte i prijevoza			1.062,50	
	3232 Usluge tekućeg i investicijskog održavanja			1.618,75	
	3235 Zakupnine i najamnine			5.937,62	
	3237 Intelektualne i osobne usluge			648,00	

Oznaka	Naziv	Izvorni plan 2019. (1.)	Tekući plan 2019. (2.)	Izvršenje 1.-6.2019. (3.)	Indeks (3./2.)
<b>324</b>	<b>Naknade troškova osobama izvan radnog odnosa</b>	<b>48.938,56</b>	<b>48.938,56</b>	<b>18.665,43</b>	<b>38,14%</b>
3241	Naknade troškova osobama izvan radnog odnosa			18.665,43	
<b>329</b>	<b>Ostali nespomenuti rashodi poslovanja</b>	<b>24.333,90</b>	<b>24.333,90</b>	<b>1.542,89</b>	<b>6,34%</b>
3293	Reprezentacija			787,14	
3299	Ostali nespomenuti rashodi poslovanja			755,75	
<b>Izvor: 62 Donacije - proračunski korisnici</b>		<b>172.149,90</b>	<b>172.149,90</b>	<b>60.633,04</b>	<b>35,22%</b>
<b>321</b>	<b>Naknade troškova zaposlenima</b>	<b>6.840,00</b>	<b>6.840,00</b>	<b>2.720,00</b>	<b>39,77%</b>
3211	Službena putovanja			2.720,00	
<b>322</b>	<b>Rashodi za materijal i energiju</b>	<b>51.668,00</b>	<b>51.668,00</b>	<b>10.767,39</b>	<b>20,84%</b>
3221	Uredski materijal i ostali materijalni rashodi			1.919,65	
3222	Materijal i sirovine			3.932,45	
3225	Sitni inventar i auto gume			1.946,19	
3227	Službena, radna i zaštitna odjeća i obuća			2.969,10	
<b>323</b>	<b>Rashodi za usluge</b>	<b>18.575,96</b>	<b>18.575,96</b>	<b>8.947,46</b>	<b>48,17%</b>
3231	Usluge telefona, pošte i prijevoza			6.134,96	
3233	Usluge promidžbe i informiranja			2.350,00	
3239	Ostale usluge			462,50	
<b>324</b>	<b>Naknade troškova osobama izvan radnog odnosa</b>	<b>13.132,31</b>	<b>13.132,31</b>	<b>62,00</b>	<b>0,47%</b>
3241	Naknade troškova osobama izvan radnog odnosa			62,00	
<b>329</b>	<b>Ostali nespomenuti rashodi poslovanja</b>	<b>37.676,25</b>	<b>37.676,25</b>	<b>21.184,99</b>	<b>56,23%</b>
3295	Pristojbe i naknade			2.482,75	
3299	Ostali nespomenuti rashodi poslovanja			18.702,24	
<b>343</b>	<b>Ostali financijski rashodi</b>			<b>50,00</b>	
3431	Bankarske usluge i usluge platnog prometa			50,00	
<b>372</b>	<b>Ostale naknade građanima i kućanstvima iz proračuna</b>	<b>16.000,00</b>	<b>16.000,00</b>		
<b>381</b>	<b>Tekuće donacije</b>	<b>822,00</b>	<b>822,00</b>	<b>822,00</b>	<b>100,00%</b>
3811	Tekuće donacije u novcu			822,00	
<b>382</b>	<b>Kapitalne donacije</b>	<b>2.495,90</b>	<b>2.495,90</b>	<b>2.495,90</b>	<b>100,00%</b>
3821	Kapitalne donacije neprofitnim organizacijama			2.495,90	
<b>422</b>	<b>Postrojenja i oprema</b>	<b>24.939,48</b>	<b>24.939,48</b>	<b>13.133,48</b>	<b>52,66%</b>
4221	Uredska oprema i namještaj			13.133,48	
<b>424</b>	<b>Knjige, umjetnička djela i ostale izložbene vrijednosti</b>			<b>449,82</b>	
4241	Knjige			449,82	
<b>Izvor: 68 Prenesena sredstva - donacije</b>		<b>115.670,79</b>	<b>115.670,79</b>	<b>28.692,22</b>	<b>24,81%</b>
<b>321</b>	<b>Naknade troškova zaposlenima</b>			<b>940,00</b>	
3211	Službena putovanja			940,00	
<b>322</b>	<b>Rashodi za materijal i energiju</b>	<b>38.693,36</b>	<b>38.693,36</b>	<b>21.936,82</b>	<b>56,69%</b>
3222	Materijal i sirovine			16.721,06	
3227	Službena, radna i zaštitna odjeća i obuća			5.215,76	
<b>323</b>	<b>Rashodi za usluge</b>	<b>51.757,44</b>	<b>51.757,44</b>	<b>3.295,44</b>	<b>6,37%</b>
3237	Intelektualne i osobne usluge			3.295,44	
<b>324</b>	<b>Naknade troškova osobama izvan radnog odnosa</b>	<b>22.531,34</b>	<b>22.531,34</b>	<b>2.484,00</b>	<b>11,02%</b>
3241	Naknade troškova osobama izvan radnog odnosa			2.484,00	
<b>329</b>	<b>Ostali nespomenuti rashodi poslovanja</b>	<b>2.688,65</b>	<b>2.688,65</b>	<b>35,96</b>	<b>1,34%</b>
3293	Reprezentacija			35,96	
<b>Izvor: 73 Prihodi od prodaje ili zamjene nefin. imov. i naknade štete s nalova osiguranja - prorač. korisnici</b>		<b>69.798,32</b>	<b>69.798,32</b>	<b>7.386,30</b>	<b>10,58%</b>
<b>322</b>	<b>Rashodi za materijal i energiju</b>	<b>12.954,40</b>	<b>12.954,40</b>	<b>1.306,10</b>	<b>10,08%</b>
3224	Materijal i dijelovi za tekuće i investicijsko održavanje			1.110,20	
3225	Sitni inventar i auto gume			195,90	
<b>323</b>	<b>Rashodi za usluge</b>	<b>25.350,00</b>	<b>25.350,00</b>	<b>5.468,01</b>	<b>21,57%</b>
3232	Usluge tekućeg i investicijskog održavanja			5.468,01	
<b>329</b>	<b>Ostali nespomenuti rashodi poslovanja</b>	<b>1.000,00</b>	<b>1.000,00</b>		

Oznaka	Naziv	Izvorni plan 2019. (1.)	Tekući plan 2019. (2.)	Izvršenje 1.-6.2019. (3.)	Indeks (3./2.)
<b>422</b>	<b>Postrojenja i oprema</b>	<b>24.181,32</b>	<b>24.181,32</b>		
<b>424</b>	<b>Knjige, umjetnička djela i ostale izložbene vrijednosti</b>	<b>6.312,60</b>	<b>6.312,60</b>	<b>612,19</b>	<b>9,70%</b>
4241	Knjige			612,19	
	<b>Izvor: 78 Prenesena sredstva - prihodi od prodaje ili zamjene nefinancijske imovine i naknade s naslova osiguranja</b>	<b>9.183,45</b>	<b>9.183,45</b>	<b>2.854,52</b>	<b>31,08%</b>
<b>322</b>	<b>Rashodi za materijal i energiju</b>	<b>720,00</b>	<b>720,00</b>		
<b>323</b>	<b>Rashodi za usluge</b>	<b>8.463,45</b>	<b>8.463,45</b>	<b>2.854,52</b>	<b>33,73%</b>
3232	Usluge tekućeg i investicijskog održavanja				
3237	Intelektualne i osobne usluge			2.854,52	
<b>T 550102</b>	<b>Investicijsko održavanje objekata i opreme</b>	<b>2.327.350,72</b>	<b>2.327.350,72</b>	<b>27.500,00</b>	<b>1,18%</b>
	<b>Izvor: 18 Prenesena sredstva - opći prihodi i primici</b>	<b>27.500,00</b>	<b>27.500,00</b>	<b>27.500,00</b>	<b>100,00%</b>
<b>323</b>	<b>Rashodi za usluge</b>	<b>27.500,00</b>	<b>27.500,00</b>	<b>27.500,00</b>	<b>100,00%</b>
3237	Intelektualne i osobne usluge			27.500,00	
	<b>Izvor: 44 Prihodi za decentralizirane funkcije</b>	<b>2.288.051,00</b>	<b>2.288.051,00</b>		
<b>323</b>	<b>Rashodi za usluge</b>	<b>2.288.051,00</b>	<b>2.288.051,00</b>		
	<b>Izvor: 48 Prenesena sredstva - namjenski prihodi</b>	<b>11.799,72</b>	<b>11.799,72</b>		
<b>323</b>	<b>Rashodi za usluge</b>	<b>11.799,72</b>	<b>11.799,72</b>		
<b>K 550103</b>	<b>Opremanje ustanova školstva</b>	<b>3.199.954,42</b>	<b>3.199.954,42</b>	<b>1.673.971,98</b>	<b>52,31%</b>
	<b>Izvor: 32 Vlastiti prihodi - proračunski korisnici</b>	<b>329.054,19</b>	<b>329.054,19</b>	<b>156.173,07</b>	<b>47,46%</b>
<b>412</b>	<b>Nematerijalna imovina</b>	<b>2.000,00</b>	<b>2.000,00</b>	<b>4.641,50</b>	<b>232,08%</b>
4123	Licence			4.641,50	
<b>422</b>	<b>Postrojenja i oprema</b>	<b>198.764,19</b>	<b>198.764,19</b>	<b>29.442,13</b>	<b>14,81%</b>
4221	Uredska oprema i namještaj			6.923,52	
4222	Komunikacijska oprema			3.763,42	
4223	Oprema za održavanje i zaštitu			2.871,25	
4224	Medicinska i laboratorijska oprema			558,30	
4225	Instrumenti, uređaji i strojevi			414,00	
4226	Sportska i glazbena oprema			1.717,89	
4227	Uređaji, strojevi i oprema za ostale namjene			13.193,75	
<b>423</b>	<b>Prijevozna sredstva</b>	<b>123.000,00</b>	<b>123.000,00</b>	<b>121.000,00</b>	<b>98,37%</b>
4231	Prijevozna sredstva u cestovnom prometu			121.000,00	
<b>424</b>	<b>Knjige, umjetnička djela i ostale izložbene vrijednosti</b>	<b>5.150,00</b>	<b>5.150,00</b>	<b>949,44</b>	<b>18,44%</b>
4241	Knjige			949,44	
<b>426</b>	<b>Nematerijalna proizvedena imovina</b>	<b>140,00</b>	<b>140,00</b>	<b>140,00</b>	<b>100,00%</b>
4262	Ulaganja u računalne programe			140,00	
	<b>Izvor: 38 Prenesena sredstva - vlastiti prihodi proračunskih korisnika</b>	<b>119.583,49</b>	<b>119.583,49</b>	<b>81.240,68</b>	<b>67,94%</b>
<b>412</b>	<b>Nematerijalna imovina</b>	<b>14.732,44</b>	<b>14.732,44</b>	<b>2.000,00</b>	<b>13,58%</b>
4123	Licence			2.000,00	
<b>422</b>	<b>Postrojenja i oprema</b>	<b>95.351,05</b>	<b>95.351,05</b>	<b>71.714,70</b>	<b>75,21%</b>
4221	Uredska oprema i namještaj			35.000,06	
4222	Komunikacijska oprema			1.156,84	
4223	Oprema za održavanje i zaštitu			16.256,00	
4225	Instrumenti, uređaji i strojevi			1.648,75	
4227	Uređaji, strojevi i oprema za ostale namjene			17.653,05	
<b>424</b>	<b>Knjige, umjetnička djela i ostale izložbene vrijednosti</b>	<b>3.500,00</b>	<b>3.500,00</b>	<b>3.025,98</b>	<b>86,46%</b>
4241	Knjige			3.025,98	
<b>426</b>	<b>Nematerijalna proizvedena imovina</b>	<b>6.000,00</b>	<b>6.000,00</b>	<b>4.500,00</b>	<b>75,00%</b>
4262	Ulaganja u računalne programe			4.500,00	
	<b>Izvor: 43 Prihodi za posebne namjene - proračunski korisnici</b>	<b>44.276,00</b>	<b>44.276,00</b>	<b>2.899,00</b>	<b>6,55%</b>
<b>422</b>	<b>Postrojenja i oprema</b>	<b>44.276,00</b>	<b>44.276,00</b>	<b>2.899,00</b>	<b>6,55%</b>
4222	Komunikacijska oprema			2.899,00	

Oznaka	Naziv	Izvorni plan 2019. (1.)	Tekući plan 2019. (2.)	Izvršenje 1.-6.2019. (3.)	Indeks (3./2.)
<b>Izvor: 44</b>	<b>Prihodi za decentralizirane funkcije</b>	<b>764.000,00</b>	<b>764.000,00</b>	<b>58.305,38</b>	<b>7,63%</b>
<b>422</b>	<b>Postrojenja i oprema</b>	<b>764.000,00</b>	<b>764.000,00</b>	<b>58.305,38</b>	<b>7,63%</b>
4221	Uredska oprema i namještaj			49.975,00	
4227	Uređaji, strojevi i oprema za ostale namjene			8.330,38	
<b>Izvor: 48</b>	<b>Prenesena sredstva - namjenski prihodi</b>	<b>172.924,90</b>	<b>172.924,90</b>	<b>67.025,00</b>	<b>38,76%</b>
<b>422</b>	<b>Postrojenja i oprema</b>	<b>172.924,90</b>	<b>172.924,90</b>	<b>67.025,00</b>	<b>38,76%</b>
4221	Uredska oprema i namještaj			15.004,00	
4222	Komunikacijska oprema			3.117,25	
4224	Medicinska i laboratorijska oprema			166,25	
4226	Sportska i glazbena oprema			48.737,50	
<b>Izvor: 52</b>	<b>Pomoći - proračunski korisnici</b>	<b>558.560,89</b>	<b>558.560,89</b>	<b>192.445,79</b>	<b>34,45%</b>
<b>422</b>	<b>Postrojenja i oprema</b>	<b>553.966,89</b>	<b>553.966,89</b>	<b>173.518,23</b>	<b>31,32%</b>
4221	Uredska oprema i namještaj			55.303,72	
4222	Komunikacijska oprema				
4223	Oprema za održavanje i zaštitu			15.802,50	
4224	Medicinska i laboratorijska oprema			28.869,57	
4225	Instrumenti, uređaji i strojevi			1.389,00	
4226	Sportska i glazbena oprema				
4227	Uređaji, strojevi i oprema za ostale namjene			72.153,44	
<b>424</b>	<b>Knjige, umjetnička djela i ostale izložbene vrijednosti</b>			<b>14.333,81</b>	
4241	Knjige			14.333,81	
<b>426</b>	<b>Nematerijalna proizvedena imovina</b>	<b>4.594,00</b>	<b>4.594,00</b>	<b>4.593,75</b>	<b>99,99%</b>
4262	Ulaganja u računalne programe			4.593,75	
<b>Izvor: 58</b>	<b>Prenesena sredstva - pomoći</b>	<b>1.110.260,11</b>	<b>1.110.260,11</b>	<b>1.045.037,42</b>	<b>94,13%</b>
<b>412</b>	<b>Nematerijalna imovina</b>	<b>7.600,00</b>	<b>7.600,00</b>	<b>7.236,25</b>	<b>95,21%</b>
4123	Licence			7.236,25	
<b>422</b>	<b>Postrojenja i oprema</b>	<b>1.030.502,96</b>	<b>1.030.502,96</b>	<b>963.994,96</b>	<b>93,55%</b>
4221	Uredska oprema i namještaj			319.620,10	
4222	Komunikacijska oprema			5.237,20	
4224	Medicinska i laboratorijska oprema			194.542,28	
4225	Instrumenti, uređaji i strojevi			107.631,54	
4226	Sportska i glazbena oprema			16.623,75	
4227	Uređaji, strojevi i oprema za ostale namjene			320.340,09	
<b>424</b>	<b>Knjige, umjetnička djela i ostale izložbene vrijednosti</b>	<b>27.311,97</b>	<b>27.311,97</b>	<b>27.187,48</b>	<b>99,54%</b>
4241	Knjige			27.187,48	
<b>426</b>	<b>Nematerijalna proizvedena imovina</b>	<b>44.845,18</b>	<b>44.845,18</b>	<b>46.618,73</b>	<b>103,95%</b>
4262	Ulaganja u računalne programe			46.618,73	
<b>Izvor: 62</b>	<b>Donacije - proračunski korisnici</b>	<b>30.815,00</b>	<b>30.815,00</b>	<b>28.814,40</b>	<b>93,51%</b>
<b>422</b>	<b>Postrojenja i oprema</b>	<b>29.815,00</b>	<b>29.815,00</b>	<b>28.814,40</b>	<b>96,64%</b>
4221	Uredska oprema i namještaj			13.420,00	
4227	Uređaji, strojevi i oprema za ostale namjene			15.394,40	
<b>424</b>	<b>Knjige, umjetnička djela i ostale izložbene vrijednosti</b>	<b>1.000,00</b>	<b>1.000,00</b>		
<b>Izvor: 68</b>	<b>Prenesena sredstva - donacije</b>	<b>3.723,99</b>	<b>3.723,99</b>	<b>1.723,99</b>	<b>46,29%</b>
<b>422</b>	<b>Postrojenja i oprema</b>	<b>3.723,99</b>	<b>3.723,99</b>	<b>1.723,99</b>	<b>46,29%</b>
4221	Uredska oprema i namještaj			1.723,99	
<b>Izvor: 73</b>	<b>Prihodi od prodaje ili zamjene nefin. imov. i naknade štete s nalova osiguranja - prorač. korisnici</b>	<b>13.920,88</b>	<b>13.920,88</b>	<b>146,88</b>	<b>1,06%</b>
<b>422</b>	<b>Postrojenja i oprema</b>	<b>13.774,00</b>	<b>13.774,00</b>		
<b>426</b>	<b>Nematerijalna proizvedena imovina</b>	<b>146,88</b>	<b>146,88</b>	<b>146,88</b>	<b>100,00%</b>
4262	Ulaganja u računalne programe			146,88	
<b>Izvor: 78</b>	<b>Prenesena sredstva - prihodi od prodaje ili zamjene nefinancijske imovine i naknade s naslova osiguranja</b>	<b>52.834,97</b>	<b>52.834,97</b>	<b>40.160,37</b>	<b>76,01%</b>

Oznaka	Naziv	Izvorni plan 2019. (1.)	Tekući plan 2019. (2.)	Izvršenje 1.-6.2019. (3.)	Indeks (3./2.)
<b>422</b>	<b>Postrojenja i oprema</b>	<b>50.087,87</b>	<b>50.087,87</b>	<b>37.308,42</b>	<b>74,49%</b>
4221	Uredska oprema i namještaj			27.266,42	
4223	Oprema za održavanje i zaštitu			10.042,00	
<b>424</b>	<b>Knjige, umjetnička djela i ostale izložbene vrijednosti</b>	<b>1.575,00</b>	<b>1.575,00</b>	<b>1.575,00</b>	<b>100,00%</b>
4241	Knjige			1.575,00	
<b>426</b>	<b>Nematerijalna proizvedena imovina</b>	<b>1.172,10</b>	<b>1.172,10</b>	<b>1.276,95</b>	<b>108,95%</b>
4262	Ulaganja u računalne programe			1.276,95	
<b>A 550105</b>	<b>Sufinanciranje prijevoza učenika srednjih škola - Odluka MZOS</b>	<b>10.180.000,00</b>	<b>10.180.000,00</b>	<b>3.930.034,60</b>	<b>38,61%</b>
	Izvor: 51 Pomoći	10.180.000,00	10.180.000,00	3.930.034,60	38,61%
372	Ostale naknade građanima i kućanstvima iz proračuna	10.180.000,00	10.180.000,00	3.930.034,60	38,61%
3722	Naknade građanima i kućanstvima u naravi			3.930.034,60	
<b>K 550106</b>	<b>Izgradnja školske sportske dvorane Medicinske škole u Rijeci</b>	<b>2.000.000,00</b>	<b>2.000.000,00</b>		
	Izvor: 44 Prihodi za decentralizirane funkcije	2.000.000,00	2.000.000,00		
421	Građevinski objekti	2.000.000,00	2.000.000,00		
<b>Program: 5502</b>	<b>Programi iznad zakonskog standarda srednjoškolskih ustanova</b>	<b>5.698.704,26</b>	<b>5.698.704,26</b>	<b>1.959.654,37</b>	<b>34,39%</b>
<b>A 550203</b>	<b>Programi za poticanja dodatnog odgojno-obrazovnog stvaralaštva</b>	<b>1.052.046,03</b>	<b>1.052.046,03</b>	<b>342.679,94</b>	<b>32,57%</b>
	Izvor: 11 Opći prihodi i primici	750.000,00	750.000,00	164.268,56	21,90%
311	Plaće (Bruto)	22.641,41	22.641,41		
312	Ostali rashodi za zaposlene	31.008,58	31.008,58		
313	Doprinosi na plaće	4.751,11	4.751,11		
321	Naknade troškova zaposlenima	75.456,14	75.456,14	19.827,74	26,28%
3211	Službena putovanja			19.587,74	
3214	Ostale naknade troškova zaposlenima			240,00	
322	Rashodi za materijal i energiju	190.248,59	190.248,59	35.546,84	18,68%
3221	Uredski materijal i ostali materijalni rashodi			15.692,22	
3222	Materijal i sirovine			15.794,62	
3224	Materijal i dijelovi za tekuće i investicijsko održavanje			2.000,00	
3225	Sitni inventar i auto gume			2.060,00	
323	Rashodi za usluge	208.491,28	208.491,28	54.650,42	26,21%
3231	Usluge telefona, pošte i prijevoza			7.974,00	
3237	Intelektualne i osobne usluge			11.273,42	
3239	Ostale usluge			35.403,00	
324	Naknade troškova osobama izvan radnog odnosa	60.189,65	60.189,65	31.804,00	52,84%
3241	Naknade troškova osobama izvan radnog odnosa			31.804,00	
329	Ostali nespomenuti rashodi poslovanja	31.119,72	31.119,72	8.967,06	28,81%
3293	Reprezentacija			180,32	
3294	Članarine i norme			3.000,00	
3299	Ostali nespomenuti rashodi poslovanja			5.786,74	
372	Ostale naknade građanima i kućanstvima iz proračuna	80.000,00	80.000,00		
422	Postrojenja i oprema	33.093,52	33.093,52	13.472,50	40,71%
4221	Uredska oprema i namještaj			6.000,00	
4227	Uređaji, strojevi i oprema za ostale namjene			7.472,50	
424	Knjige, umjetnička djela i ostale izložbene vrijednosti	3.000,00	3.000,00		
426	Nematerijalna proizvedena imovina	10.000,00	10.000,00		
<b>Izvor: 32</b>	<b>Vlastiti prihodi - proračunski korisnici</b>	<b>9.035,00</b>	<b>9.035,00</b>	<b>8.448,10</b>	<b>93,50%</b>
321	Naknade troškova zaposlenima	500,00	500,00		
322	Rashodi za materijal i energiju	1.400,00	1.400,00	3.177,85	226,99%
3221	Uredski materijal i ostali materijalni rashodi			812,98	
3222	Materijal i sirovine			2.364,87	
3225	Sitni inventar i auto gume				

Oznaka	Naziv	Izvorni plan 2019. (1.)	Tekući plan 2019. (2.)	Izvršenje 1.-6.2019. (3.)	Indeks (3./2.)
<b>323</b>	<b>Rashodi za usluge</b>	<b>3.435,00</b>	<b>3.435,00</b>	<b>1.728,19</b>	<b>50,31%</b>
3231	Usluge telefona, pošte i prijevoza			1.728,19	
<b>324</b>	<b>Naknade troškova osobama izvan radnog odnosa</b>	<b>3.300,00</b>	<b>3.300,00</b>		
3241	Naknade troškova osobama izvan radnog odnosa				
<b>329</b>	<b>Ostali nespomenuti rashodi poslovanja</b>	<b>400,00</b>	<b>400,00</b>	<b>3.542,06</b>	<b>885,52%</b>
3293	Reprezentacija			3.182,06	
3299	Ostali nespomenuti rashodi poslovanja			360,00	
<b>Izvor: 38</b>	<b>Prenešena sredstva - vlastiti prihodi proračunskih korisnika</b>	<b>2.878,45</b>	<b>2.878,45</b>	<b>2.478,79</b>	<b>86,12%</b>
<b>321</b>	<b>Naknade troškova zaposlenima</b>	<b>205,00</b>	<b>205,00</b>	<b>205,00</b>	<b>100,00%</b>
3211	Službena putovanja			205,00	
<b>322</b>	<b>Rashodi za materijal i energiju</b>	<b>2.573,45</b>	<b>2.573,45</b>	<b>2.173,79</b>	<b>84,47%</b>
3225	Sitni inventar i auto gume			2.173,79	
<b>329</b>	<b>Ostali nespomenuti rashodi poslovanja</b>	<b>100,00</b>	<b>100,00</b>	<b>100,00</b>	<b>100,00%</b>
3294	Članarine i norme			100,00	
<b>Izvor: 43</b>	<b>Prihodi za posebne namjene - proračunski korisnici</b>	<b>71.600,00</b>	<b>71.600,00</b>	<b>42.075,75</b>	<b>58,77%</b>
<b>321</b>	<b>Naknade troškova zaposlenima</b>	<b>12.200,00</b>	<b>12.200,00</b>	<b>5.760,90</b>	<b>47,22%</b>
3211	Službena putovanja			5.760,90	
<b>322</b>	<b>Rashodi za materijal i energiju</b>	<b>18.900,00</b>	<b>18.900,00</b>	<b>4.522,96</b>	<b>23,93%</b>
3221	Uredski materijal i ostali materijalni rashodi			4.522,96	
<b>323</b>	<b>Rashodi za usluge</b>	<b>34.600,00</b>	<b>34.600,00</b>	<b>23.516,33</b>	<b>67,97%</b>
3231	Usluge telefona, pošte i prijevoza			8.823,00	
3235	Zakupnine i najamnine			800,00	
3237	Intelektualne i osobne usluge			7.994,33	
3239	Ostale usluge			5.899,00	
<b>324</b>	<b>Naknade troškova osobama izvan radnog odnosa</b>			<b>1.830,00</b>	
3241	Naknade troškova osobama izvan radnog odnosa			1.830,00	
<b>329</b>	<b>Ostali nespomenuti rashodi poslovanja</b>	<b>5.900,00</b>	<b>5.900,00</b>	<b>6.445,56</b>	<b>109,25%</b>
3299	Ostali nespomenuti rashodi poslovanja			6.445,56	
<b>Izvor: 52</b>	<b>Pomoći - proračunski korisnici</b>	<b>180.532,58</b>	<b>180.532,58</b>	<b>123.934,31</b>	<b>68,65%</b>
<b>321</b>	<b>Naknade troškova zaposlenima</b>	<b>21.700,00</b>	<b>21.700,00</b>	<b>6.022,36</b>	<b>27,75%</b>
3211	Službena putovanja			6.022,36	
<b>322</b>	<b>Rashodi za materijal i energiju</b>	<b>23.500,00</b>	<b>23.500,00</b>	<b>20.643,42</b>	<b>87,84%</b>
3221	Uredski materijal i ostali materijalni rashodi			13.582,48	
3222	Materijal i sirovine			5.650,82	
3225	Sitni inventar i auto gume			1.410,12	
<b>323</b>	<b>Rashodi za usluge</b>	<b>78.960,00</b>	<b>78.960,00</b>	<b>60.280,16</b>	<b>76,34%</b>
3231	Usluge telefona, pošte i prijevoza			40.121,00	
3232	Usluge tekućeg i investicijskog održavanja			180,00	
3238	Računalne usluge			421,00	
3239	Ostale usluge			19.558,16	
<b>324</b>	<b>Naknade troškova osobama izvan radnog odnosa</b>	<b>25.760,58</b>	<b>25.760,58</b>	<b>19.238,04</b>	<b>74,68%</b>
3241	Naknade troškova osobama izvan radnog odnosa			19.238,04	
<b>329</b>	<b>Ostali nespomenuti rashodi poslovanja</b>	<b>4.612,00</b>	<b>4.612,00</b>	<b>5.712,08</b>	<b>123,85%</b>
3292	Premije osiguranja			112,08	
3293	Reprezentacija			4.900,00	
3299	Ostali nespomenuti rashodi poslovanja			700,00	
<b>422</b>	<b>Postrojenja i oprema</b>	<b>24.000,00</b>	<b>24.000,00</b>	<b>12.038,25</b>	<b>50,16%</b>
4221	Uredska oprema i namještaj			12.038,25	
<b>424</b>	<b>Knjige, umjetnička djela i ostale izložbene vrijednosti</b>	<b>2.000,00</b>	<b>2.000,00</b>		
<b>Izvor: 62</b>	<b>Donacije - proračunski korisnici</b>	<b>20.000,00</b>	<b>20.000,00</b>		
<b>321</b>	<b>Naknade troškova zaposlenima</b>	<b>3.000,00</b>	<b>3.000,00</b>		
<b>322</b>	<b>Rashodi za materijal i energiju</b>	<b>7.000,00</b>	<b>7.000,00</b>		

Oznaka	Naziv	Izvorni plan 2019. (1.)	Tekući plan 2019. (2.)	Izvršenje 1.-6.2019. (3.)	Indeks (3./2.)
<b>329</b>	<b>Ostali nespomenuti rashodi poslovanja</b>	<b>10.000,00</b>	<b>10.000,00</b>		
	<b>Izvor: 68 Prenesena sredstva - donacije</b>	<b>18.000,00</b>	<b>18.000,00</b>	<b>1.474,43</b>	<b>8,19%</b>
<b>321</b>	<b>Naknade troškova zaposlenima</b>	<b>170,00</b>	<b>170,00</b>	<b>170,00</b>	<b>100,00%</b>
	3211 Službena putovanja			170,00	
<b>322</b>	<b>Rashodi za materijal i energiju</b>	<b>1.500,00</b>	<b>1.500,00</b>		
<b>323</b>	<b>Rashodi za usluge</b>	<b>12.330,00</b>	<b>12.330,00</b>	<b>1.304,43</b>	<b>10,58%</b>
	3231 Usluge telefona, pošte i prijevoza			1.304,43	
<b>329</b>	<b>Ostali nespomenuti rashodi poslovanja</b>	<b>4.000,00</b>	<b>4.000,00</b>		
<b>A 550205</b>	<b>Sufinanciranje rada pomoćnika u nastavi</b>	<b>1.123.396,59</b>	<b>1.123.396,59</b>	<b>655.094,84</b>	<b>58,31%</b>
	<b>Izvor: 11 Opći prihodi i primici</b>	<b>301.502,50</b>	<b>301.502,50</b>	<b>142.294,33</b>	<b>47,20%</b>
<b>311</b>	<b>Plaće (Bruto)</b>	<b>301.502,50</b>	<b>301.502,50</b>	<b>142.294,33</b>	<b>47,20%</b>
	3111 Plaće za redovan rad			142.294,33	
	<b>Izvor: 51 Pomoći</b>	<b>674.990,76</b>	<b>674.990,76</b>	<b>365.897,18</b>	<b>54,21%</b>
<b>311</b>	<b>Plaće (Bruto)</b>	<b>413.029,87</b>	<b>413.029,87</b>	<b>234.236,18</b>	<b>56,71%</b>
	3111 Plaće za redovan rad			234.236,18	
<b>312</b>	<b>Ostali rashodi za zaposlene</b>	<b>33.500,00</b>	<b>33.500,00</b>	<b>414,83</b>	<b>1,24%</b>
	3121 Ostali rashodi za zaposlene			414,83	
<b>313</b>	<b>Doprinosi na plaće</b>	<b>144.166,61</b>	<b>144.166,61</b>	<b>86.942,63</b>	<b>60,31%</b>
	3132 Doprinosi za obvezno zdravstveno osiguranje			85.544,38	
	3133 Doprinosi za obvezno osiguranje u slučaju nezaposlenosti			1.398,25	
<b>321</b>	<b>Naknade troškova zaposlenima</b>	<b>79.294,28</b>	<b>79.294,28</b>	<b>44.303,54</b>	<b>55,87%</b>
	3212 Naknade za prijevoz, za rad na terenu i odvojeni život			44.303,54	
<b>323</b>	<b>Rashodi za usluge</b>	<b>5.000,00</b>	<b>5.000,00</b>		
	<b>Izvor: 58 Prenesena sredstva - pomoći</b>	<b>146.903,33</b>	<b>146.903,33</b>	<b>146.903,33</b>	<b>100,00%</b>
<b>311</b>	<b>Plaće (Bruto)</b>	<b>146.903,33</b>	<b>146.903,33</b>	<b>146.903,33</b>	<b>100,00%</b>
	3111 Plaće za redovan rad			146.903,33	
<b>A 550206</b>	<b>Obrazovanje odraslih</b>	<b>1.665.514,02</b>	<b>1.665.514,02</b>	<b>377.708,68</b>	<b>22,68%</b>
	<b>Izvor: 32 Vlastiti prihodi - proračunski korisnici</b>	<b>1.511.879,00</b>	<b>1.511.879,00</b>	<b>307.599,84</b>	<b>20,35%</b>
<b>311</b>	<b>Plaće (Bruto)</b>	<b>797.763,99</b>	<b>797.763,99</b>	<b>182.043,95</b>	<b>22,82%</b>
	3111 Plaće za redovan rad			61.315,61	
	3113 Plaće za prekovremeni rad			120.728,34	
<b>312</b>	<b>Ostali rashodi za zaposlene</b>	<b>3.500,00</b>	<b>3.500,00</b>	<b>1.250,00</b>	<b>35,71%</b>
	3121 Ostali rashodi za zaposlene			1.250,00	
<b>313</b>	<b>Doprinosi na plaće</b>	<b>136.354,01</b>	<b>136.354,01</b>	<b>30.175,73</b>	<b>22,13%</b>
	3132 Doprinosi za obvezno zdravstveno osiguranje			29.827,22	
	3133 Doprinosi za obvezno osiguranje u slučaju nezaposlenosti			348,51	
<b>321</b>	<b>Naknade troškova zaposlenima</b>	<b>41.900,00</b>	<b>41.900,00</b>	<b>10.924,46</b>	<b>26,07%</b>
	3211 Službena putovanja			9.010,10	
	3212 Naknade za prijevoz, za rad na terenu i odvojeni život			1.074,36	
	3213 Stručno usavršavanje zaposlenika			840,00	
<b>322</b>	<b>Rashodi za materijal i energiju</b>	<b>135.010,00</b>	<b>135.010,00</b>	<b>12.927,41</b>	<b>9,58%</b>
	3221 Uredski materijal i ostali materijalni rashodi			6.773,09	
	3222 Materijal i sirovine			1.295,58	
	3223 Energija			1.202,72	
	3224 Materijal i dijelovi za tekuće i investicijsko održavanje			2.919,77	
	3225 Sitni inventar i auto gume			736,25	
<b>323</b>	<b>Rashodi za usluge</b>	<b>238.546,00</b>	<b>238.546,00</b>	<b>51.365,53</b>	<b>21,53%</b>
	3231 Usluge telefona, pošte i prijevoza			1.394,71	
	3232 Usluge tekućeg i investicijskog održavanja			175,00	
	3233 Usluge promidžbe i informiranja			2.416,25	
	3234 Komunalne usluge			946,08	

Oznaka	Naziv	Izvorni plan 2019. (1.)	Tekući plan 2019. (2.)	Izvršenje 1.-6.2019. (3.)	Indeks (3./2.)
	3235 Zakupnine i najamnine			27.595,82	
	3237 Intelektualne i osobne usluge			17.904,42	
	3239 Ostale usluge			933,25	
	<b>324 Naknade troškova osobama izvan radnog odnosa</b>	<b>500,00</b>	<b>500,00</b>		
	<b>329 Ostali nespomenuti rashodi poslovanja</b>	<b>92.285,00</b>	<b>92.285,00</b>	<b>11.151,90</b>	<b>12,08%</b>
	3293 Reprezentacija			9.375,26	
	3294 Članarine i norme			1.100,00	
	3299 Ostali nespomenuti rashodi poslovanja			676,64	
	<b>343 Ostali financijski rashodi</b>	<b>2.550,00</b>	<b>2.550,00</b>	<b>13,02</b>	<b>0,51%</b>
	3433 Zatezne kamate			13,02	
	<b>381 Tekuće donacije</b>	<b>400,00</b>	<b>400,00</b>		
	<b>422 Postrojenja i oprema</b>	<b>61.570,00</b>	<b>61.570,00</b>	<b>7.357,69</b>	<b>11,95%</b>
	4221 Uredska oprema i namještaj			7.357,69	
	<b>424 Knjige, umjetnička djela i ostale izložbene vrijednosti</b>	<b>1.500,00</b>	<b>1.500,00</b>	<b>390,15</b>	<b>26,01%</b>
	4241 Knjige			390,15	
	<b>Izvor: 38 Prenesena sredstva - vlastiti prihodi proračunskih korisnika</b>	<b>153.635,02</b>	<b>153.635,02</b>	<b>70.108,84</b>	<b>45,63%</b>
	<b>311 Plaće (Bruto)</b>	<b>79.771,54</b>	<b>79.771,54</b>	<b>44.038,48</b>	<b>55,21%</b>
	3111 Plaće za redovan rad			34.497,53	
	3113 Plaće za prekovremeni rad			9.540,95	
	<b>313 Doprinosi na plaće</b>	<b>13.167,71</b>	<b>13.167,71</b>	<b>7.271,35</b>	<b>55,22%</b>
	3132 Doprinosi za obvezno zdravstveno osiguranje			7.271,35	
	<b>321 Naknade troškova zaposlenima</b>	<b>202,00</b>	<b>202,00</b>	<b>201,02</b>	<b>99,51%</b>
	3212 Naknade za prijevoz, za rad na terenu i odvojeni život			201,02	
	<b>323 Rashodi za usluge</b>	<b>7.500,00</b>	<b>7.500,00</b>	<b>2.500,00</b>	<b>33,33%</b>
	3237 Intelektualne i osobne usluge			2.500,00	
	<b>329 Ostali nespomenuti rashodi poslovanja</b>	<b>27.231,22</b>	<b>27.231,22</b>	<b>4.200,00</b>	<b>15,42%</b>
	3295 Pristojbe i naknade			4.200,00	
	<b>422 Postrojenja i oprema</b>	<b>25.762,55</b>	<b>25.762,55</b>	<b>11.897,99</b>	<b>46,18%</b>
	4221 Uredska oprema i namještaj			11.897,99	
	<b>T 550207 EU projekti kod proračunskih korisnika - SS i učenički domovi</b>	<b>1.208.423,43</b>	<b>1.208.423,43</b>	<b>514.918,07</b>	<b>42,61%</b>
	<b>Izvor: 52 Pomoći - proračunski korisnici</b>	<b>297.620,00</b>	<b>297.620,00</b>	<b>65.597,10</b>	<b>22,04%</b>
	<b>311 Plaće (Bruto)</b>	<b>82.377,21</b>	<b>82.377,21</b>		
	<b>312 Ostali rashodi za zaposlene</b>	<b>13.000,00</b>	<b>13.000,00</b>		
	<b>313 Doprinosi na plaće</b>	<b>14.149,79</b>	<b>14.149,79</b>		
	<b>321 Naknade troškova zaposlenima</b>	<b>109.952,00</b>	<b>109.952,00</b>	<b>25.856,97</b>	<b>23,52%</b>
	3211 Službena putovanja			21.027,76	
	3213 Stručno usavršavanje zaposlenika			4.829,21	
	<b>322 Rashodi za materijal i energiju</b>	<b>12.000,00</b>	<b>12.000,00</b>	<b>4.832,34</b>	<b>40,27%</b>
	3221 Uredski materijal i ostali materijalni rashodi			407,00	
	3222 Materijal i sirovine			4.425,34	
	<b>323 Rashodi za usluge</b>	<b>35.141,00</b>	<b>35.141,00</b>	<b>16.796,00</b>	<b>47,80%</b>
	3231 Usluge telefona, pošte i prijevoza			14.122,19	
	3235 Zakupnine i najamnine			793,81	
	3237 Intelektualne i osobne usluge			1.880,00	
	<b>324 Naknade troškova osobama izvan radnog odnosa</b>	<b>8.000,00</b>	<b>8.000,00</b>	<b>3.902,89</b>	<b>48,79%</b>
	3241 Naknade troškova osobama izvan radnog odnosa			3.902,89	
	<b>329 Ostali nespomenuti rashodi poslovanja</b>	<b>13.000,00</b>	<b>13.000,00</b>	<b>7.589,25</b>	<b>58,38%</b>
	3292 Premije osiguranja			398,00	
	3293 Reprezentacija			7.191,25	
	<b>412 Nematerijalna imovina</b>			<b>6.619,65</b>	
	4123 Licence			6.619,65	
	<b>422 Postrojenja i oprema</b>	<b>10.000,00</b>	<b>10.000,00</b>		

Oznaka	Naziv	Izvorni plan 2019. (1.)	Tekući plan 2019. (2.)	Izvršenje 1.-6.2019. (3.)	Indeks (3./2.)
<b>Izvor: 58 Prenesena sredstva - pomoći</b>		<b>910.803,43</b>	<b>910.803,43</b>	<b>449.320,97</b>	<b>49,33%</b>
<b>311 Plaće (Bruto)</b>		<b>64.000,00</b>	<b>64.000,00</b>	<b>24.870,98</b>	<b>38,86%</b>
3111 Plaće za redovan rad				24.870,98	
<b>313 Doprinosi na plaće</b>		<b>16.000,00</b>	<b>16.000,00</b>	<b>4.103,71</b>	<b>25,65%</b>
3132 Doprinosi za obvezno zdravstveno osiguranje				4.103,71	
<b>321 Naknade troškova zaposlenima</b>		<b>200.708,25</b>	<b>200.708,25</b>	<b>108.035,90</b>	<b>53,83%</b>
3211 Službena putovanja				108.035,90	
<b>322 Rashodi za materijal i energiju</b>		<b>62.000,00</b>	<b>62.000,00</b>	<b>421,09</b>	<b>0,68%</b>
3222 Materijal i sirovine				421,09	
<b>323 Rashodi za usluge</b>		<b>105.000,00</b>	<b>105.000,00</b>	<b>10.946,27</b>	<b>10,43%</b>
3231 Usluge telefona, pošte i prijevoza				8.300,00	
3237 Intelektualne i osobne usluge				2.591,27	
3239 Ostale usluge				55,00	
<b>324 Naknade troškova osobama izvan radnog odnosa</b>		<b>97.621,33</b>	<b>97.621,33</b>	<b>128.945,99</b>	<b>132,09%</b>
3241 Naknade troškova osobama izvan radnog odnosa				128.945,99	
<b>329 Ostali nespomenuti rashodi poslovanja</b>		<b>48.673,85</b>	<b>48.673,85</b>	<b>1.332,02</b>	<b>2,74%</b>
3292 Premije osiguranja				719,02	
3293 Reprezentacija				613,00	
<b>343 Ostali financijski rashodi</b>		<b>4.500,00</b>	<b>4.500,00</b>	<b>1.485,12</b>	<b>33,00%</b>
3431 Bankarske usluge i usluge platnog prometa				855,22	
3432 Negativne tečajne razlike i razlike zbog primjene valutne klauzule				629,90	
<b>361 Pomoći inozemnim vladama</b>		<b>295.500,00</b>	<b>295.500,00</b>	<b>169.179,89</b>	<b>57,25%</b>
3611 Tekuće pomoći inozemnim vladama				169.179,89	
<b>422 Postrojenja i oprema</b>		<b>10.000,00</b>	<b>10.000,00</b>		
<b>426 Nematerijalna proizvedena imovina</b>		<b>6.800,00</b>	<b>6.800,00</b>		
<b>A 550209 Projekt "Školska shema" - EU</b>		<b>149.324,19</b>	<b>149.324,19</b>	<b>69.252,84</b>	<b>46,38%</b>
<b>Izvor: 32 Vlastiti prihodi - proračunski korisnici</b>				<b>65,51</b>	
<b>322 Rashodi za materijal i energiju</b>				<b>65,51</b>	
3222 Materijal i sirovine				65,51	
<b>Izvor: 51 Pomoći</b>		<b>149.324,19</b>	<b>149.324,19</b>	<b>69.187,33</b>	<b>46,33%</b>
<b>322 Rashodi za materijal i energiju</b>		<b>149.324,19</b>	<b>149.324,19</b>	<b>69.187,33</b>	<b>46,33%</b>
3222 Materijal i sirovine				69.187,33	
<b>K 550210 Razvoj regionalnih centara kompetentnosti - EU</b>		<b>500.000,00</b>	<b>500.000,00</b>		
<b>Izvor: 51 Pomoći</b>		<b>500.000,00</b>	<b>500.000,00</b>		
<b>426 Nematerijalna proizvedena imovina</b>		<b>500.000,00</b>	<b>500.000,00</b>		
<b>Program: 5503 Zakonski standard učeničkih domova</b>		<b>14.339.204,74</b>	<b>14.339.204,74</b>	<b>6.615.871,96</b>	<b>46,14%</b>
<b>A 550301 Osiguravanje uvjeta rada</b>		<b>13.284.869,74</b>	<b>13.284.869,74</b>	<b>6.521.418,86</b>	<b>49,09%</b>
<b>Izvor: 32 Vlastiti prihodi - proračunski korisnici</b>		<b>222.162,06</b>	<b>222.162,06</b>	<b>106.919,44</b>	<b>48,13%</b>
<b>321 Naknade troškova zaposlenima</b>		<b>25.900,00</b>	<b>25.900,00</b>	<b>6.921,00</b>	<b>26,72%</b>
3213 Stručno usavršavanje zaposlenika				5.045,00	
3214 Ostale naknade troškova zaposlenima				1.876,00	
<b>322 Rashodi za materijal i energiju</b>		<b>110.504,00</b>	<b>110.504,00</b>	<b>54.802,47</b>	<b>49,59%</b>
3222 Materijal i sirovine				54.802,47	
<b>323 Rashodi za usluge</b>		<b>49.980,00</b>	<b>49.980,00</b>	<b>11.878,25</b>	<b>23,77%</b>
3239 Ostale usluge				11.878,25	
<b>324 Naknade troškova osobama izvan radnog odnosa</b>		<b>9.000,00</b>	<b>9.000,00</b>	<b>15.390,65</b>	<b>171,01%</b>
3241 Naknade troškova osobama izvan radnog odnosa				15.390,65	
<b>329 Ostali nespomenuti rashodi poslovanja</b>		<b>12.000,00</b>	<b>12.000,00</b>	<b>275,31</b>	<b>2,29%</b>
3294 Članarine i norme				275,31	
<b>343 Ostali financijski rashodi</b>		<b>3.350,00</b>	<b>3.350,00</b>	<b>1.167,32</b>	<b>34,85%</b>
3431 Bankarske usluge i usluge platnog prometa				1.167,32	
<b>422 Postrojenja i oprema</b>		<b>11.428,06</b>	<b>11.428,06</b>	<b>16.484,44</b>	<b>144,25%</b>
4227 Uređaji, strojevi i oprema za ostale namjene				16.484,44	

Oznaka	Naziv	Izvorni plan 2019. (1.)	Tekuci plan 2019. (2.)	Izvršenje 1.-6.2019. (3.)	Indeks (3./2.)
<b>Izvor: 38</b>	<b>Prenesena sredstva - vlastiti prihodi proračunskih korisnika</b>	<b>231.937,26</b>	<b>231.937,26</b>	<b>115.575,53</b>	<b>49,83%</b>
<b>311</b>	<b>Plaće (Bruto)</b>	<b>61.906,00</b>	<b>61.906,00</b>	<b>61.906,00</b>	<b>100,00%</b>
3111	Plaće za redovan rad			61.906,00	
<b>312</b>	<b>Ostali rashodi za zaposlene</b>	<b>1.250,00</b>	<b>1.250,00</b>	<b>1.250,00</b>	<b>100,00%</b>
3121	Ostali rashodi za zaposlene			1.250,00	
<b>313</b>	<b>Doprinosi na plaće</b>	<b>10.327,04</b>	<b>10.327,04</b>	<b>10.327,04</b>	<b>100,00%</b>
3132	Doprinosi za obvezno zdravstveno osiguranje			10.000,00	
3133	Doprinosi za obvezno osiguranje u slučaju nezaposlenosti			327,04	
<b>321</b>	<b>Naknade troškova zaposlenima</b>	<b>4.572,00</b>	<b>4.572,00</b>	<b>4.572,00</b>	<b>100,00%</b>
3212	Naknade za prijevoz, za rad na terenu i odvojeni život			4.572,00	
<b>322</b>	<b>Rashodi za materijal i energiju</b>	<b>102.976,60</b>	<b>102.976,60</b>		
<b>329</b>	<b>Ostali nespomenuti rashodi poslovanja</b>	<b>4.004,28</b>	<b>4.004,28</b>	<b>4.004,28</b>	<b>100,00%</b>
3294	Članarine i norme			4.004,28	
<b>422</b>	<b>Postrojenja i oprema</b>	<b>46.901,34</b>	<b>46.901,34</b>	<b>33.516,21</b>	<b>71,46%</b>
4227	Uređaji, strojevi i oprema za ostale namjene			33.516,21	
<b>Izvor: 43</b>	<b>Prihodi za posebne namjene - proračunski korisnici</b>	<b>5.235.221,85</b>	<b>5.235.221,85</b>	<b>2.091.635,65</b>	<b>39,95%</b>
<b>312</b>	<b>Ostali rashodi za zaposlene</b>	<b>38.000,00</b>	<b>38.000,00</b>	<b>21.317,00</b>	<b>56,10%</b>
3121	Ostali rashodi za zaposlene			21.317,00	
<b>321</b>	<b>Naknade troškova zaposlenima</b>	<b>131.807,50</b>	<b>131.807,50</b>	<b>81.618,98</b>	<b>61,92%</b>
3211	Službena putovanja			70.634,48	
3213	Stručno usavršavanje zaposlenika			9.026,50	
3214	Ostale naknade troškova zaposlenima			1.958,00	
<b>322</b>	<b>Rashodi za materijal i energiju</b>	<b>2.960.939,14</b>	<b>2.960.939,14</b>	<b>1.245.860,81</b>	<b>42,08%</b>
3221	Uredski materijal i ostali materijalni rashodi			187.648,02	
3222	Materijal i sirovine			776.968,05	
3223	Energija			108.412,02	
3224	Materijal i dijelovi za tekuće i investicijsko održavanje			78.850,60	
3225	Sitni inventar i auto gume			81.925,33	
3227	Službena, radna i zaštitna odjeća i obuća			12.056,79	
<b>323</b>	<b>Rashodi za usluge</b>	<b>1.598.423,33</b>	<b>1.598.423,33</b>	<b>450.147,16</b>	<b>28,16%</b>
3231	Usluge telefona, pošte i prijevoza			53.734,81	
3232	Usluge tekućeg i investicijskog održavanja			34.762,06	
3233	Usluge promidžbe i informiranja			8.408,75	
3234	Komunalne usluge			68.571,77	
3235	Zakupnine i najamnine			9.879,35	
3236	Zdravstvene i veterinarske usluge			7.356,15	
3237	Intelektualne i osobne usluge			160.672,36	
3238	Računalne usluge			52.115,39	
3239	Ostale usluge			54.646,52	
<b>324</b>	<b>Naknade troškova osobama izvan radnog odnosa</b>	<b>33.575,63</b>	<b>33.575,63</b>	<b>21.628,64</b>	<b>64,42%</b>
3241	Naknade troškova osobama izvan radnog odnosa			21.628,64	
<b>329</b>	<b>Ostali nespomenuti rashodi poslovanja</b>	<b>161.150,00</b>	<b>161.150,00</b>	<b>78.074,86</b>	<b>48,45%</b>
3291	Naknade za rad predstavničkih i izvršnih tijela, povjerenstava i slično			444,00	
3292	Premije osiguranja			37.029,75	
3293	Reprezentacija			10.720,99	
3294	Članarine i norme			1.370,00	
3295	Pristojbe i naknade			2.547,00	
3299	Ostali nespomenuti rashodi poslovanja			25.963,12	
<b>343</b>	<b>Ostali financijski rashodi</b>	<b>11.500,00</b>	<b>11.500,00</b>	<b>5.265,26</b>	<b>45,78%</b>
3431	Bankarske usluge i usluge platnog prometa			5.217,89	
3433	Zatezne kamate			47,37	

Oznaka	Naziv	Izvorni plan 2019. (1.)	Tekući plan 2019. (2.)	Izvršenje 1.-6.2019. (3.)	Indeks (3./2.)
<b>412</b>	<b>Nematerijalna imovina</b>	<b>12.162,50</b>	<b>12.162,50</b>	<b>12.162,50</b>	<b>100,00%</b>
4123	Licence			12.162,50	
<b>422</b>	<b>Postrojenja i oprema</b>	<b>251.638,75</b>	<b>251.638,75</b>	<b>148.162,14</b>	<b>58,88%</b>
4221	Uredska oprema i namještaj			53.296,25	
4222	Komunikacijska oprema			9.666,27	
4223	Oprema za održavanje i zaštitu			8.473,19	
4225	Instrumenti, uređaji i strojevi			1.598,00	
4226	Sportska i glazbena oprema			2.418,90	
4227	Uređaji, strojevi i oprema za ostale namjene			72.709,53	
<b>424</b>	<b>Knjige, umjetnička djela i ostale izložbene vrijednosti</b>	<b>13.000,00</b>	<b>13.000,00</b>	<b>4.998,30</b>	<b>38,45%</b>
4241	Knjige			4.998,30	
<b>426</b>	<b>Nematerijalna proizvedena imovina</b>	<b>23.025,00</b>	<b>23.025,00</b>	<b>22.400,00</b>	<b>97,29%</b>
4262	Ulaganja u računalne programe			8.025,00	
4264	Ostala nematerijalna proizvedena imovina			14.375,00	
<b>Izvor: 44</b>	<b>Prihodi za decentralizirane funkcije</b>	<b>6.201.904,00</b>	<b>6.201.904,00</b>	<b>3.436.427,76</b>	<b>55,41%</b>
<b>321</b>	<b>Naknade troškova zaposlenima</b>	<b>630.600,00</b>	<b>630.600,00</b>	<b>339.932,50</b>	<b>53,91%</b>
3211	Službena putovanja			107.330,31	
3212	Naknade za prijevoz, za rad na terenu i odvojeni život			205.586,69	
3213	Stručno usavršavanje zaposlenika			21.661,50	
3214	Ostale naknade troškova zaposlenima			5.354,00	
<b>322</b>	<b>Rashodi za materijal i energiju</b>	<b>3.702.979,00</b>	<b>3.702.979,00</b>	<b>2.244.222,99</b>	<b>60,61%</b>
3221	Uredski materijal i ostali materijalni rashodi			173.683,55	
3222	Materijal i sirovine			1.150.951,68	
3223	Energija			808.993,25	
3224	Materijal i dijelovi za tekuće i investicijsko održavanje			80.935,62	
3225	Sitni inventar i auto gume			12.807,01	
3227	Službena, radna i zaštitna odjeća i obuća			16.851,88	
<b>323</b>	<b>Rashodi za usluge</b>	<b>1.778.621,00</b>	<b>1.778.621,00</b>	<b>820.762,27</b>	<b>46,15%</b>
3231	Usluge telefona, pošte i prijevoza			113.425,89	
3232	Usluge tekućeg i investicijskog održavanja			154.828,06	
3233	Usluge promidžbe i informiranja			757,50	
3234	Komunalne usluge			406.352,48	
3236	Zdravstvene i veterinarske usluge			30.275,50	
3237	Intelektualne i osobne usluge			19.105,09	
3238	Računalne usluge			47.652,66	
3239	Ostale usluge			48.365,09	
<b>324</b>	<b>Naknade troškova osobama izvan radnog odnosa</b>	<b>12.000,00</b>	<b>12.000,00</b>	<b>3.625,00</b>	<b>30,21%</b>
3241	Naknade troškova osobama izvan radnog odnosa			3.625,00	
<b>329</b>	<b>Ostali nespomenuti rashodi poslovanja</b>	<b>56.954,00</b>	<b>56.954,00</b>	<b>21.637,33</b>	<b>37,99%</b>
3292	Premije osiguranja			4.406,19	
3293	Reprezentacija			5.125,66	
3294	Članarine i norme			1.900,00	
3299	Ostali nespomenuti rashodi poslovanja			10.205,48	
<b>343</b>	<b>Ostali financijski rashodi</b>	<b>20.750,00</b>	<b>20.750,00</b>	<b>6.247,67</b>	<b>30,11%</b>
3431	Bankarske usluge i usluge platnog prometa			6.051,68	
3433	Zatezne kamate			1,99	
3434	Ostali nespomenuti financijski rashodi			194,00	
<b>Izvor: 48</b>	<b>Prenesena sredstva - namjenski prihodi</b>	<b>487.382,33</b>	<b>487.382,33</b>	<b>352.979,03</b>	<b>72,42%</b>
<b>322</b>	<b>Rashodi za materijal i energiju</b>	<b>52.000,00</b>	<b>52.000,00</b>	<b>23.943,44</b>	<b>46,05%</b>
3224	Materijal i dijelovi za tekuće i investicijsko održavanje			23.943,44	
<b>323</b>	<b>Rashodi za usluge</b>	<b>331.042,74</b>	<b>331.042,74</b>	<b>243.500,00</b>	<b>73,56%</b>
3232	Usluge tekućeg i investicijskog održavanja			243.500,00	

Oznaka	Naziv	Izvorni plan 2019. (1.)	Tekući plan 2019. (2.)	Izvršenje 1.-6.2019. (3.)	Indeks (3./2.)
<b>422</b>	<b>Postrojenja i oprema</b>	<b>104.339,59</b>	<b>104.339,59</b>	<b>85.535,59</b>	<b>81,98%</b>
4221	Uredska oprema i namještaj			17.559,98	
4223	Oprema za održavanje i zaštitu			875,00	
4227	Uređaji, strojevi i oprema za ostale namjene			67.100,61	
<b>Izvor: 52</b>	<b>Pomoći - proračunski korisnici</b>	<b>639.530,60</b>	<b>639.530,60</b>	<b>264.879,84</b>	<b>41,42%</b>
<b>322</b>	<b>Rashodi za materijal i energiju</b>	<b>447.876,00</b>	<b>447.876,00</b>	<b>169.573,11</b>	<b>37,86%</b>
3222	Materijal i sirovine			132.476,10	
3224	Materijal i dijelovi za tekuće i investicijsko održavanje			37.097,01	
<b>323</b>	<b>Rashodi za usluge</b>	<b>131.450,00</b>	<b>131.450,00</b>	<b>67.655,82</b>	<b>51,47%</b>
3232	Usluge tekućeg i investicijskog održavanja			50.064,75	
3235	Zakupnine i najamnine			17.591,07	
<b>324</b>	<b>Naknade troškova osobama izvan radnog odnosa</b>	<b>10.204,60</b>	<b>10.204,60</b>	<b>1.564,00</b>	<b>15,33%</b>
3241	Naknade troškova osobama izvan radnog odnosa			1.564,00	
<b>422</b>	<b>Postrojenja i oprema</b>	<b>50.000,00</b>	<b>50.000,00</b>	<b>26.086,91</b>	<b>52,17%</b>
4221	Uredska oprema i namještaj			26.086,91	
<b>Izvor: 58</b>	<b>Prenesena sredstva - pomoći</b>	<b>234.111,15</b>	<b>234.111,15</b>	<b>138.169,00</b>	<b>59,02%</b>
<b>311</b>	<b>Plaće (Bruto)</b>	<b>76.200,00</b>	<b>76.200,00</b>	<b>41.579,28</b>	<b>54,57%</b>
3111	Plaće za redovan rad			41.579,28	
<b>312</b>	<b>Ostali rashodi za zaposlene</b>	<b>3.697,80</b>	<b>3.697,80</b>	<b>1.105,80</b>	<b>29,90%</b>
3121	Ostali rashodi za zaposlene			1.105,80	
<b>313</b>	<b>Doprinosi na plaće</b>	<b>12.001,20</b>	<b>12.001,20</b>	<b>7.050,78</b>	<b>58,75%</b>
3132	Doprinosi za obvezno zdravstveno osiguranje			7.031,98	
3133	Doprinosi za obvezno osiguranje u slučaju nezaposlenosti			18,80	
<b>321</b>	<b>Naknade troškova zaposlenima</b>	<b>4.925,65</b>	<b>4.925,65</b>	<b>2.850,00</b>	<b>57,86%</b>
3212	Naknade za prijevoz, za rad na terenu i odvojeni život			2.850,00	
<b>322</b>	<b>Rashodi za materijal i energiju</b>	<b>4.030,58</b>	<b>4.030,58</b>		
<b>323</b>	<b>Rashodi za usluge</b>	<b>32.784,00</b>	<b>32.784,00</b>	<b>32.784,00</b>	<b>100,00%</b>
3232	Usluge tekućeg i investicijskog održavanja			32.784,00	
<b>324</b>	<b>Naknade troškova osobama izvan radnog odnosa</b>	<b>7.939,17</b>	<b>7.939,17</b>	<b>7.593,89</b>	<b>95,65%</b>
3241	Naknade troškova osobama izvan radnog odnosa			7.593,89	
<b>422</b>	<b>Postrojenja i oprema</b>	<b>92.532,75</b>	<b>92.532,75</b>	<b>45.205,25</b>	<b>48,85%</b>
4221	Uredska oprema i namještaj			43.366,25	
4227	Uređaji, strojevi i oprema za ostale namjene			1.839,00	
<b>Izvor: 62</b>	<b>Donacije - proračunski korisnici</b>	<b>2.000,00</b>	<b>2.000,00</b>		
<b>329</b>	<b>Ostali nespomenuti rashodi poslovanja</b>	<b>2.000,00</b>	<b>2.000,00</b>		
<b>Izvor: 73</b>	<b>Prihodi od prodaje ili zamjene nefin. imov. i naknade štete s nalova osiguranja - prorač. korisnici</b>	<b>18.711,20</b>	<b>18.711,20</b>	<b>6.918,37</b>	<b>36,97%</b>
<b>323</b>	<b>Rashodi za usluge</b>	<b>800,00</b>	<b>800,00</b>		
<b>422</b>	<b>Postrojenja i oprema</b>	<b>17.911,20</b>	<b>17.911,20</b>	<b>6.918,37</b>	<b>38,63%</b>
4221	Uredska oprema i namještaj			6.043,37	
4227	Uređaji, strojevi i oprema za ostale namjene			875,00	
<b>Izvor: 78</b>	<b>Prenesena sredstva - prihodi od prodaje ili zamjene nefinancijske imovine i naknade s naslova osiguranja</b>	<b>11.909,29</b>	<b>11.909,29</b>	<b>7.914,24</b>	<b>66,45%</b>
<b>322</b>	<b>Rashodi za materijal i energiju</b>	<b>3.995,05</b>	<b>3.995,05</b>		
<b>422</b>	<b>Postrojenja i oprema</b>	<b>7.914,24</b>	<b>7.914,24</b>	<b>7.914,24</b>	<b>100,00%</b>
4227	Uređaji, strojevi i oprema za ostale namjene			7.914,24	
<b>T 550302</b>	<b>Investicijsko održavanje objekata i opreme</b>	<b>400.000,00</b>	<b>400.000,00</b>		
<b>Izvor: 44</b>	<b>Prihodi za decentralizirane funkcije</b>	<b>400.000,00</b>	<b>400.000,00</b>		
<b>323</b>	<b>Rashodi za usluge</b>	<b>400.000,00</b>	<b>400.000,00</b>		
<b>A 550303</b>	<b>Dodatne djelatnosti učeničkih domova</b>	<b>654.335,00</b>	<b>654.335,00</b>	<b>94.453,10</b>	<b>14,43%</b>
<b>Izvor: 32</b>	<b>Vlastiti prihodi - proračunski korisnici</b>	<b>654.335,00</b>	<b>654.335,00</b>	<b>94.453,10</b>	<b>14,43%</b>
<b>311</b>	<b>Plaće (Bruto)</b>	<b>163.000,00</b>	<b>163.000,00</b>	<b>33.074,18</b>	<b>20,29%</b>

Oznaka	Naziv	Izvorni plan 2019. (1.)	Tekući plan 2019. (2.)	Izvršenje 1.-6.2019. (3.)	Indeks (3./2.)
3111	Plaće za redovan rad			33.074,18	
<b>312</b>	<b>Ostali rashodi za zaposlene</b>	<b>74.285,00</b>	<b>74.285,00</b>	<b>16.946,07</b>	<b>22,81%</b>
3121	Ostali rashodi za zaposlene			16.946,07	
<b>313</b>	<b>Doprinosi na plaće</b>	<b>28.410,00</b>	<b>28.410,00</b>	<b>5.662,93</b>	<b>19,93%</b>
3132	Doprinosi za obvezno zdravstveno osiguranje			5.662,93	
<b>321</b>	<b>Naknade troškova zaposlenima</b>	<b>22.000,00</b>	<b>22.000,00</b>	<b>1.164,81</b>	<b>5,29%</b>
3211	Službena putovanja			0,43	
3212	Naknade za prijevoz, za rad na terenu i odvojeni život			844,38	
3213	Stručno usavršavanje zaposlenika			320,00	
<b>322</b>	<b>Rashodi za materijal i energiju</b>	<b>138.465,00</b>	<b>138.465,00</b>		
<b>323</b>	<b>Rashodi za usluge</b>	<b>103.200,00</b>	<b>103.200,00</b>	<b>338,80</b>	<b>0,33%</b>
3231	Usluge telefona, pošte i prijevoza			338,80	
<b>329</b>	<b>Ostali nespomenuti rashodi poslovanja</b>	<b>9.675,00</b>	<b>9.675,00</b>	<b>846,13</b>	<b>8,75%</b>
3293	Reprezentacija			640,00	
3295	Pristojbe i naknade			206,13	
<b>343</b>	<b>Ostali financijski rashodi</b>	<b>300,00</b>	<b>300,00</b>	<b>74,91</b>	<b>24,97%</b>
3433	Zatezne kamate			74,91	
<b>422</b>	<b>Postrojenja i oprema</b>	<b>110.000,00</b>	<b>110.000,00</b>	<b>36.045,27</b>	<b>32,77%</b>
4222	Komunikacijska oprema			10.648,28	
4223	Oprema za održavanje i zaštitu			1.562,50	
4227	Uredaji, strojevi i oprema za ostale namjene			23.834,49	
<b>424</b>	<b>Knjige, umjetnička djela i ostale izložbene vrijednosti</b>	<b>5.000,00</b>	<b>5.000,00</b>	<b>300,00</b>	<b>6,00%</b>
4241	Knjige			300,00	

Oznaka	Naziv	Izvorni plan 2019. (1.)	Tekući plan 2019. (2.)	Izvršenje 1.-6.2019. (3.)	Indeks (3./2.)
<b>Razdjel: 006 UPRAVNI ODJEL ZA GOSPODARENJE IMOVINOM I OPĆE POSLOVE</b>		<b>15.779.000,00</b>	<b>15.779.000,00</b>	<b>5.021.192,09</b>	<b>31,82%</b>
<b>Glava: 00601 UPRAVNI ODJEL ZA GOSPODARENJE IMOVINOM I OPĆE POSLOVE</b>		<b>15.779.000,00</b>	<b>15.779.000,00</b>	<b>5.021.192,09</b>	<b>31,82%</b>
<b>Program: 6001 Stručni i administrativni poslovi</b>		<b>169.467,02</b>	<b>169.467,02</b>	<b>57.138,79</b>	<b>33,72%</b>
<b>A 600101 Materijalni rashodi Odjela</b>		<b>169.467,02</b>	<b>169.467,02</b>	<b>57.138,79</b>	<b>33,72%</b>
<b>Izvor: 11 Opći prihodi i primici</b>		<b>169.467,02</b>	<b>169.467,02</b>	<b>57.138,79</b>	<b>33,72%</b>
<b>321 Naknade troškova zaposlenima</b>		<b>35.467,02</b>	<b>35.467,02</b>	<b>4.246,32</b>	<b>11,97%</b>
3211 Službena putovanja				4.246,32	
<b>322 Rashodi za materijal i energiju</b>		<b>51.000,00</b>	<b>51.000,00</b>	<b>21.190,17</b>	<b>41,55%</b>
3221 Uredski materijal i ostali materijalni rashodi				13.761,20	
3227 Službena, radna i zaštitna odjeća i obuća				7.428,97	
<b>323 Rashodi za usluge</b>		<b>29.000,00</b>	<b>29.000,00</b>	<b>13.074,40</b>	<b>45,08%</b>
3237 Intelektualne i osobne usluge				13.074,40	
<b>324 Naknade troškova osobama izvan radnog odnosa</b>		<b>2.000,00</b>	<b>2.000,00</b>	<b>1.423,90</b>	<b>71,20%</b>
3241 Naknade troškova osobama izvan radnog odnosa				1.423,90	
<b>329 Ostali nespomenuti rashodi poslovanja</b>		<b>52.000,00</b>	<b>52.000,00</b>	<b>17.204,00</b>	<b>33,08%</b>
3293 Reprezentacija				17.204,00	
<b>Program: 6002 Upravljanje imovinom</b>		<b>60.000,00</b>	<b>60.000,00</b>	<b>9.128,89</b>	<b>15,21%</b>
<b>T 600202 Registar nekretnina u vlasništvu PGŽ</b>		<b>60.000,00</b>	<b>60.000,00</b>	<b>9.128,89</b>	<b>15,21%</b>
<b>Izvor: 11 Opći prihodi i primici</b>		<b>60.000,00</b>	<b>60.000,00</b>	<b>9.128,89</b>	<b>15,21%</b>
<b>323 Rashodi za usluge</b>		<b>60.000,00</b>	<b>60.000,00</b>	<b>9.128,89</b>	<b>15,21%</b>
3237 Intelektualne i osobne usluge				9.128,89	
<b>Program: 6003 Zajednički troškovi upravnih tijela PGŽ</b>		<b>9.645.000,00</b>	<b>9.645.000,00</b>	<b>3.307.387,18</b>	<b>34,29%</b>
<b>A 600301 Zajednički materijalni rashodi upravnih tijela</b>		<b>9.645.000,00</b>	<b>9.645.000,00</b>	<b>3.307.387,18</b>	<b>34,29%</b>
<b>Izvor: 11 Opći prihodi i primici</b>		<b>9.594.150,00</b>	<b>9.594.150,00</b>	<b>3.256.537,18</b>	<b>33,94%</b>
<b>321 Naknade troškova zaposlenima</b>		<b>200.000,00</b>	<b>200.000,00</b>	<b>51.237,01</b>	<b>25,62%</b>
3213 Stručno usavršavanje zaposlenika				51.237,01	
<b>322 Rashodi za materijal i energiju</b>		<b>2.560.000,00</b>	<b>2.560.000,00</b>	<b>946.167,12</b>	<b>36,96%</b>
3221 Uredski materijal i ostali materijalni rashodi				255.795,06	
3223 Energija				417.819,53	
3224 Materijal i dijelovi za tekuće i investicijsko održavanje				263.098,78	
3225 Sitni inventar i auto gume				9.453,75	
<b>323 Rashodi za usluge</b>		<b>6.389.150,00</b>	<b>6.389.150,00</b>	<b>2.132.006,68</b>	<b>33,37%</b>
3231 Usluge telefona, pošte i prijevoza				451.327,53	
3232 Usluge tekućeg i investicijskog održavanja				399.112,58	
3233 Usluge promidžbe i informiranja				21.037,50	
3234 Komunalne usluge				209.797,90	
3235 Zakupnine i najamnine				249.714,58	
3236 Zdravstvene i veterinarske usluge				6.510,00	
3237 Intelektualne i osobne usluge				135.466,70	
3239 Ostale usluge				659.039,89	
<b>324 Naknade troškova osobama izvan radnog odnosa</b>		<b>20.000,00</b>	<b>20.000,00</b>	<b>1.000,00</b>	<b>5,00%</b>
3241 Naknade troškova osobama izvan radnog odnosa				1.000,00	
<b>329 Ostali nespomenuti rashodi poslovanja</b>		<b>408.000,00</b>	<b>408.000,00</b>	<b>125.853,48</b>	<b>30,85%</b>
3292 Premije osiguranja				18.203,01	
3295 Pristojbe i naknade				3.902,97	
3299 Ostali nespomenuti rashodi poslovanja				103.747,50	
<b>343 Ostali financijski rashodi</b>		<b>1.000,00</b>	<b>1.000,00</b>	<b>272,89</b>	<b>27,29%</b>
3433 Zatezne kamate				272,89	
<b>372 Ostale naknade građanima i kućanstvima iz proračuna</b>		<b>15.000,00</b>	<b>15.000,00</b>		
<b>383 Kazne, penali i naknade štete</b>		<b>1.000,00</b>	<b>1.000,00</b>		
<b>Izvor: 18 Prenesena sredstva - opći prihodi i primici</b>		<b>850,00</b>	<b>850,00</b>	<b>850,00</b>	<b>100,00%</b>

Oznaka	Naziv	Izvorni plan 2019. (1.)	Tekući plan 2019. (2.)	Izvršenje 1.-6.2019. (3.)	Indeks (3./2.)
<b>321</b>	<b>Naknade troškova zaposlenima</b>	<b>850,00</b>	<b>850,00</b>	<b>850,00</b>	<b>100,00%</b>
3213	Stručno usavršavanje zaposlenika			850,00	
<b>Izvor: 41</b>	<b>Namjenski prihodi</b>	<b>50.000,00</b>	<b>50.000,00</b>	<b>50.000,00</b>	<b>100,00%</b>
<b>323</b>	<b>Rashodi za usluge</b>	<b>50.000,00</b>	<b>50.000,00</b>	<b>50.000,00</b>	<b>100,00%</b>
3231	Usluge telefona, pošte i prijevoza			50.000,00	
<b>Program: 6004</b>	<b>Kapitalni projekti</b>	<b>2.804.532,98</b>	<b>2.804.532,98</b>	<b>529.253,11</b>	<b>18,87%</b>
<b>K 600401</b>	<b>Nabava opreme za upravna tijela</b>	<b>1.141.000,00</b>	<b>1.141.000,00</b>	<b>61.605,32</b>	<b>5,40%</b>
<b>Izvor: 11</b>	<b>Opći prihodi i primici</b>	<b>1.141.000,00</b>	<b>1.141.000,00</b>	<b>61.605,32</b>	<b>5,40%</b>
<b>422</b>	<b>Postrojenja i oprema</b>	<b>640.000,00</b>	<b>640.000,00</b>	<b>61.605,32</b>	<b>9,63%</b>
4221	Uredska oprema i namještaj			42.357,69	
4222	Komunikacijska oprema			8.661,50	
4223	Oprema za održavanje i zaštitu			8.818,13	
4227	Uređaji, strojevi i oprema za ostale namjene			1.768,00	
<b>423</b>	<b>Prijevozna sredstva</b>	<b>500.000,00</b>	<b>500.000,00</b>		
<b>431</b>	<b>Plemeniti metali i ostale pohranjene vrijednosti</b>	<b>1.000,00</b>	<b>1.000,00</b>		
<b>K 600402</b>	<b>Nabava i uređenje nekretnina</b>	<b>1.370.250,00</b>	<b>1.370.250,00</b>	<b>174.364,81</b>	<b>12,73%</b>
<b>Izvor: 11</b>	<b>Opći prihodi i primici</b>	<b>1.350.000,00</b>	<b>1.350.000,00</b>	<b>174.364,81</b>	<b>12,92%</b>
<b>422</b>	<b>Postrojenja i oprema</b>	<b>50.000,00</b>	<b>50.000,00</b>		
<b>426</b>	<b>Nematerijalna proizvedena imovina</b>	<b>200.000,00</b>	<b>200.000,00</b>		
<b>451</b>	<b>Dodatna ulaganja na građevinskim objektima</b>	<b>1.100.000,00</b>	<b>1.100.000,00</b>	<b>174.364,81</b>	<b>15,85%</b>
4511	Dodatna ulaganja na građevinskim objektima			174.364,81	
<b>Izvor: 18</b>	<b>Prenesena sredstva - opći prihodi i primici</b>	<b>20.250,00</b>	<b>20.250,00</b>		
<b>426</b>	<b>Nematerijalna proizvedena imovina</b>	<b>20.250,00</b>	<b>20.250,00</b>		
<b>K 600403</b>	<b>Uređenje poslovne zgrade - Županijska arhiva</b>	<b>293.282,98</b>	<b>293.282,98</b>	<b>293.282,98</b>	<b>100,00%</b>
<b>Izvor: 18</b>	<b>Prenesena sredstva - opći prihodi i primici</b>	<b>293.282,98</b>	<b>293.282,98</b>	<b>293.282,98</b>	<b>100,00%</b>
<b>451</b>	<b>Dodatna ulaganja na građevinskim objektima</b>	<b>293.282,98</b>	<b>293.282,98</b>	<b>293.282,98</b>	<b>100,00%</b>
4511	Dodatna ulaganja na građevinskim objektima			293.282,98	
<b>Program: 6005</b>	<b>Funkcioniranje informatičkog sustava</b>	<b>3.100.000,00</b>	<b>3.100.000,00</b>	<b>1.118.284,12</b>	<b>36,07%</b>
<b>A 600501</b>	<b>Održavanje informatičkog sustava</b>	<b>1.800.000,00</b>	<b>1.800.000,00</b>	<b>690.093,34</b>	<b>38,34%</b>
<b>Izvor: 11</b>	<b>Opći prihodi i primici</b>	<b>1.800.000,00</b>	<b>1.800.000,00</b>	<b>690.093,34</b>	<b>38,34%</b>
<b>322</b>	<b>Rashodi za materijal i energiju</b>	<b>84.000,00</b>	<b>84.000,00</b>	<b>24.635,84</b>	<b>29,33%</b>
3224	Materijal i dijelovi za tekuće i investicijsko održavanje			24.635,84	
<b>323</b>	<b>Rashodi za usluge</b>	<b>1.715.000,00</b>	<b>1.715.000,00</b>	<b>665.457,50</b>	<b>38,80%</b>
3232	Usluge tekućeg i investicijskog održavanja			340.880,00	
3235	Zakupnine i najamnine			163.496,25	
3238	Računalne usluge			161.081,25	
<b>329</b>	<b>Ostali nespomenuti rashodi poslovanja</b>	<b>1.000,00</b>	<b>1.000,00</b>		
<b>K 600502</b>	<b>Kapitalna ulaganja u informatički sustav</b>	<b>1.300.000,00</b>	<b>1.300.000,00</b>	<b>428.190,78</b>	<b>32,94%</b>
<b>Izvor: 11</b>	<b>Opći prihodi i primici</b>	<b>1.300.000,00</b>	<b>1.300.000,00</b>	<b>428.190,78</b>	<b>32,94%</b>
<b>412</b>	<b>Nematerijalna imovina</b>	<b>280.000,00</b>	<b>280.000,00</b>	<b>67.850,00</b>	<b>24,23%</b>
4123	Licence			67.850,00	
<b>422</b>	<b>Postrojenja i oprema</b>	<b>805.000,00</b>	<b>805.000,00</b>	<b>247.512,50</b>	<b>30,75%</b>
4221	Uredska oprema i namještaj			247.512,50	
<b>426</b>	<b>Nematerijalna proizvedena imovina</b>	<b>215.000,00</b>	<b>215.000,00</b>	<b>112.828,28</b>	<b>52,48%</b>
4262	Ulaganja u računalne programe			112.828,28	

Oznaka	Naziv	Izvorni plan 2019. (1.)	Tekući plan 2019. (2.)	Izvršenje 1.-6.2019. (3.)	Indeks (3./2.)
<b>Razdjel: 007 UPRAVNI ODJEL ZA POMORSKO DOBRO, PROMET I VEZE</b>		<b>23.368.000,00</b>	<b>23.368.000,00</b>	<b>5.915.591,85</b>	<b>25,31%</b>
<b>Glava: 00701 UPRAVNI ODJEL ZA POMORSKO DOBRO, PROMET I VEZE</b>		<b>23.368.000,00</b>	<b>23.368.000,00</b>	<b>5.915.591,85</b>	<b>25,31%</b>
<b>Program: 7001 Stručni i administrativni poslovi</b>		<b>132.390,18</b>	<b>132.390,18</b>	<b>42.449,78</b>	<b>32,06%</b>
<b>A 700101 Materijalni rashodi Odjela</b>		<b>132.390,18</b>	<b>132.390,18</b>	<b>42.449,78</b>	<b>32,06%</b>
<b>Izvor: 11 Opći prihodi i primici</b>		<b>132.390,18</b>	<b>132.390,18</b>	<b>42.449,78</b>	<b>32,06%</b>
<b>321 Naknade troškova zaposlenima</b>		<b>25.390,18</b>	<b>25.390,18</b>	<b>5.198,77</b>	<b>20,48%</b>
3211 Službena putovanja				5.198,77	
<b>322 Rashodi za materijal i energiju</b>		<b>10.000,00</b>	<b>10.000,00</b>	<b>5.298,51</b>	<b>52,99%</b>
3221 Uredski materijal i ostali materijalni rashodi				5.298,51	
<b>323 Rashodi za usluge</b>		<b>30.000,00</b>	<b>30.000,00</b>	<b>1.430,00</b>	<b>4,77%</b>
3239 Ostale usluge				1.430,00	
<b>324 Naknade troškova osobama izvan radnog odnosa</b>		<b>3.000,00</b>	<b>3.000,00</b>	<b>1.744,56</b>	<b>58,15%</b>
3241 Naknade troškova osobama izvan radnog odnosa				1.744,56	
<b>329 Ostali nespomenuti rashodi poslovanja</b>		<b>64.000,00</b>	<b>64.000,00</b>	<b>28.777,94</b>	<b>44,97%</b>
3293 Reprezentacija				24.814,35	
3299 Ostali nespomenuti rashodi poslovanja				3.963,59	
<b>Program: 7002 Pomorsko dobro i pomorski promet</b>		<b>13.821.609,82</b>	<b>13.821.609,82</b>	<b>3.562.564,54</b>	<b>25,78%</b>
<b>K 700201 Održavanje pomorskog dobra - izvan lučko područje</b>		<b>600.000,00</b>	<b>600.000,00</b>		
<b>Izvor: 41 Namjenski prihodi</b>		<b>600.000,00</b>	<b>600.000,00</b>		
<b>363 Pomoći unutar općeg proračuna</b>		<b>600.000,00</b>	<b>600.000,00</b>		
<b>A 700204 Zaštita mora, morske obale i okoliša</b>		<b>2.212.000,00</b>	<b>2.212.000,00</b>	<b>812.867,37</b>	<b>36,75%</b>
<b>Izvor: 11 Opći prihodi i primici</b>		<b>90.000,00</b>	<b>90.000,00</b>	<b>19.319,87</b>	<b>21,47%</b>
<b>321 Naknade troškova zaposlenima</b>		<b>5.000,00</b>	<b>5.000,00</b>	<b>3.156,36</b>	<b>63,13%</b>
3211 Službena putovanja				3.156,36	
<b>323 Rashodi za usluge</b>		<b>65.000,00</b>	<b>65.000,00</b>	<b>9.000,00</b>	<b>13,85%</b>
3235 Zakupnine i najamnine				3.750,00	
3239 Ostale usluge				5.250,00	
<b>324 Naknade troškova osobama izvan radnog odnosa</b>		<b>5.000,00</b>	<b>5.000,00</b>	<b>3.694,84</b>	<b>73,90%</b>
3241 Naknade troškova osobama izvan radnog odnosa				3.694,84	
<b>329 Ostali nespomenuti rashodi poslovanja</b>		<b>15.000,00</b>	<b>15.000,00</b>	<b>3.468,67</b>	<b>23,12%</b>
3293 Reprezentacija				3.468,67	
<b>Izvor: 41 Namjenski prihodi</b>		<b>1.432.000,00</b>	<b>1.432.000,00</b>	<b>793.547,50</b>	<b>55,42%</b>
<b>322 Rashodi za materijal i energiju</b>		<b>5.000,00</b>	<b>5.000,00</b>		
<b>323 Rashodi za usluge</b>		<b>1.425.000,00</b>	<b>1.425.000,00</b>	<b>793.547,50</b>	<b>55,69%</b>
3234 Komunalne usluge				793.547,50	
<b>329 Ostali nespomenuti rashodi poslovanja</b>		<b>2.000,00</b>	<b>2.000,00</b>		
<b>Izvor: 51 Pomoći</b>		<b>690.000,00</b>	<b>690.000,00</b>		
<b>323 Rashodi za usluge</b>		<b>690.000,00</b>	<b>690.000,00</b>		
<b>A 700205 Koncesioniranje pomorskog dobra</b>		<b>305.953,58</b>	<b>305.953,58</b>	<b>81.502,13</b>	<b>26,64%</b>
<b>Izvor: 41 Namjenski prihodi</b>		<b>280.000,00</b>	<b>280.000,00</b>	<b>56.502,13</b>	<b>20,18%</b>
<b>321 Naknade troškova zaposlenima</b>		<b>5.000,00</b>	<b>5.000,00</b>	<b>1.836,34</b>	<b>36,73%</b>
3211 Službena putovanja				1.836,34	
<b>323 Rashodi za usluge</b>		<b>195.000,00</b>	<b>195.000,00</b>	<b>38.237,50</b>	<b>19,61%</b>
3233 Usluge promidžbe i informiranja				13.300,00	
3237 Intelektualne i osobne usluge				24.937,50	
<b>329 Ostali nespomenuti rashodi poslovanja</b>		<b>80.000,00</b>	<b>80.000,00</b>	<b>16.428,29</b>	<b>20,54%</b>
3291 Naknade za rad predstavničkih i izvršnih tijela, povjerenstava i slično				16.428,29	
<b>Izvor: 48 Prenesena sredstva - namjenski prihodi</b>		<b>25.953,58</b>	<b>25.953,58</b>	<b>25.000,00</b>	<b>96,33%</b>
<b>323 Rashodi za usluge</b>		<b>25.953,58</b>	<b>25.953,58</b>	<b>25.000,00</b>	<b>96,33%</b>
3237 Intelektualne i osobne usluge				25.000,00	

Oznaka	Naziv	Izvorni plan 2019. (1.)	Tekući plan 2019. (2.)	Izvršenje 1.-6.2019. (3.)	Indeks (3./2.)
<b>A 700206</b>	<b>Utvrđivanje granica pomorskog dobra, rad povjerenstva za granice i registar granica pomorskog dobra</b>	<b>1.214.156,24</b>	<b>1.214.156,24</b>	<b>462.653,06</b>	<b>38,10%</b>
	Izvor: 41 Namjenski prihodi	1.004.000,00	1.004.000,00	252.496,82	25,15%
	321 Naknade troškova zaposlenima	4.000,00	4.000,00	1.140,56	28,51%
	3211 Službena putovanja			1.140,56	
	323 Rashodi za usluge	805.000,00	805.000,00	251.356,26	31,22%
	3237 Intelektualne i osobne usluge			216.943,76	
	3238 Računalne usluge			33.600,00	
	3239 Ostale usluge			812,50	
	329 Ostali nespomenuti rashodi poslovanja	195.000,00	195.000,00		
	Izvor: 48 Prenesena sredstva - namjenski prihodi	210.156,24	210.156,24	210.156,24	100,00%
	323 Rashodi za usluge	210.156,24	210.156,24	210.156,24	100,00%
	3237 Intelektualne i osobne usluge			210.156,24	
<b>A 700208</b>	<b>Poticanje obavljanja i uspostavljanja linijskog pomorskog prijevoza</b>	<b>330.000,00</b>	<b>330.000,00</b>	<b>80.782,62</b>	<b>24,48%</b>
	Izvor: 41 Namjenski prihodi	330.000,00	330.000,00	80.782,62	24,48%
	323 Rashodi za usluge	100.000,00	100.000,00	45.375,00	45,38%
	3237 Intelektualne i osobne usluge			45.375,00	
	352 Subvencije trgovačkim društvima, poljoprivrednicima i obrtnicima izvan javnog sektora	230.000,00	230.000,00	35.407,62	15,39%
	3522 Subvencije trgovačkim društvima izvan javnog sektora			35.407,62	
<b>K 700209</b>	<b>Poticanje rada županijskih lučkih uprava</b>	<b>660.000,00</b>	<b>660.000,00</b>	<b>47.452,50</b>	<b>7,19%</b>
	Izvor: 41 Namjenski prihodi	660.000,00	660.000,00	47.452,50	7,19%
	323 Rashodi za usluge	185.000,00	185.000,00	47.452,50	25,65%
	3238 Računalne usluge			47.452,50	
	382 Kapitalne donacije	475.000,00	475.000,00		
<b>T 700218</b>	<b>Jadranski edukativno-istraživački centar za reagiranja na iznenadna onečišćenja mora</b>	<b>200.000,00</b>	<b>200.000,00</b>	<b>200.000,00</b>	<b>100,00%</b>
	Izvor: 41 Namjenski prihodi	200.000,00	200.000,00	200.000,00	100,00%
	381 Tekuće donacije	200.000,00	200.000,00	200.000,00	100,00%
	3811 Tekuće donacije u novcu			200.000,00	
<b>K 700224</b>	<b>Dogradnja i rekonstrukcija luke Punat - ŽLU Krk</b>	<b>2.000.000,00</b>	<b>2.000.000,00</b>		
	Izvor: 41 Namjenski prihodi	2.000.000,00	2.000.000,00		
	382 Kapitalne donacije	2.000.000,00	2.000.000,00		
<b>K 700227</b>	<b>Dogradnja operativne obale i izgradnja obalne šetnice u luci Mošćenička Draga - ŽLU Opatija-Lovran-Mošćenička Draga</b>	<b>1.000.000,00</b>	<b>1.000.000,00</b>		
	Izvor: 41 Namjenski prihodi	1.000.000,00	1.000.000,00		
	382 Kapitalne donacije	1.000.000,00	1.000.000,00		
<b>K 700228</b>	<b>Projekt MOSES - EU</b>	<b>2.799.500,00</b>	<b>2.799.500,00</b>	<b>1.877.306,86</b>	<b>67,06%</b>
	Izvor: 41 Namjenski prihodi	2.614.000,00	2.614.000,00	1.691.806,86	64,72%
	311 Plaće (Bruto)	29.200,00	29.200,00		
	313 Doprinosi na plaće	6.000,00	6.000,00		
	321 Naknade troškova zaposlenima	5.000,00	5.000,00		
	323 Rashodi za usluge	150.000,00	150.000,00	40.000,00	26,67%
	3237 Intelektualne i osobne usluge			40.000,00	
	369 Prijenosi između proračunskih korisnika istog proračuna	23.800,00	23.800,00		
	412 Nematerijalna imovina	2.400.000,00	2.400.000,00	1.651.806,86	68,83%
	4124 Ostala prava			1.651.806,86	
	Izvor: 48 Prenesena sredstva - namjenski prihodi	155.500,00	155.500,00	155.500,00	100,00%
	421 Građevinski objekti	155.500,00	155.500,00	155.500,00	100,00%
	4214 Ostali građevinski objekti			155.500,00	
	Izvor: 51 Pomoći	30.000,00	30.000,00	30.000,00	100,00%
	323 Rashodi za usluge	30.000,00	30.000,00	30.000,00	100,00%
	3237 Intelektualne i osobne usluge			30.000,00	

Oznaka	Naziv	Izvorni plan 2019. (1.)	Tekući plan 2019. (2.)	Izvršenje 1.-6.2019. (3.)	Indeks (3./2.)
<b>K 700229</b>	<b>Dogradnja luke Povile- izgradnja lukobrana - ŽLU Novi Vinodolski</b>	<b>1.000.000,00</b>	<b>1.000.000,00</b>		
	Izvor: 41 Namjenski prihodi	1.000.000,00	1.000.000,00		
	382 Kapitalne donacije	1.000.000,00	1.000.000,00		
<b>K 700230</b>	<b>Dogradnja trajektnog pristaništa Mišnjak - ŽLU Rab</b>	<b>1.000.000,00</b>	<b>1.000.000,00</b>		
	Izvor: 41 Namjenski prihodi	1.000.000,00	1.000.000,00		
	382 Kapitalne donacije	1.000.000,00	1.000.000,00		
<b>K 700232</b>	<b>Dogradnja i rekonstrukcija luke Carovo - ŽLU Bakar - Kraljevica - Kostrena</b>	<b>500.000,00</b>	<b>500.000,00</b>		
	Izvor: 41 Namjenski prihodi	500.000,00	500.000,00		
	382 Kapitalne donacije	500.000,00	500.000,00		
	Program: 7003 Ceste i cestovni promet	8.714.000,00	8.714.000,00	1.960.577,53	22,50%
<b>A 700304</b>	<b>Program edukacije mladih u prometu - Dom mladih Rijeka</b>	<b>125.000,00</b>	<b>125.000,00</b>		
	Izvor: 11 Opći prihodi i primici	125.000,00	125.000,00		
	366 Pomoći proračunskim korisnicima drugih proračuna	125.000,00	125.000,00		
<b>A 700305</b>	<b>Poticanje i praćenje sigurnosti prometa na cestama</b>	<b>225.000,00</b>	<b>225.000,00</b>	<b>44.776,91</b>	<b>19,90%</b>
	Izvor: 11 Opći prihodi i primici	225.000,00	225.000,00	44.776,91	19,90%
	323 Rashodi za usluge	195.000,00	195.000,00	39.012,50	20,01%
	3237 Intelektualne i osobne usluge			24.875,00	
	3238 Računalne usluge			12.500,00	
	3239 Ostale usluge			1.637,50	
	324 Naknade troškova osobama izvan radnog odnosa	5.000,00	5.000,00	2.458,18	49,16%
	3241 Naknade troškova osobama izvan radnog odnosa			2.458,18	
	329 Ostali nespomenuti rashodi poslovanja	15.000,00	15.000,00	3.306,23	22,04%
	3291 Naknade za rad predstavničkih i izvršnih tijela, povjerenstava i slično			3.306,23	
	381 Tekuće donacije	10.000,00	10.000,00		
<b>A 700306</b>	<b>Županijski linijski javni cestovni prijevoz putnika</b>	<b>995.000,00</b>	<b>995.000,00</b>	<b>96.000,00</b>	<b>9,65%</b>
	Izvor: 11 Opći prihodi i primici	995.000,00	995.000,00	96.000,00	9,65%
	323 Rashodi za usluge	545.000,00	545.000,00		
	363 Pomoći unutar općeg proračuna	450.000,00	450.000,00	96.000,00	21,33%
	3631 Tekuće pomoći unutar općeg proračuna			96.000,00	
<b>K 700307</b>	<b>Pripreme radnje za cestu do CZGO Mariščina - ŽUC</b>	<b>2.600.000,00</b>	<b>2.600.000,00</b>	<b>1.251.868,83</b>	<b>48,15%</b>
	Izvor: 11 Opći prihodi i primici	2.600.000,00	2.600.000,00	1.251.868,83	48,15%
	363 Pomoći unutar općeg proračuna	2.600.000,00	2.600.000,00	1.251.868,83	48,15%
	3631 Tekuće pomoći unutar općeg proračuna			1.251.868,83	
<b>K 700310</b>	<b>Sufinanciranje izgradnje ceste Ž5025 Rujevica - Marčelji - Općina Viškovo</b>	<b>100.000,00</b>	<b>100.000,00</b>		
	Izvor: 11 Opći prihodi i primici	100.000,00	100.000,00		
	363 Pomoći unutar općeg proračuna	100.000,00	100.000,00		
<b>K 700312</b>	<b>Javne i nerazvrstane ceste na području Županije</b>	<b>450.000,00</b>	<b>450.000,00</b>	<b>45.000,00</b>	<b>10,00%</b>
	Izvor: 11 Opći prihodi i primici	450.000,00	450.000,00	45.000,00	10,00%
	363 Pomoći unutar općeg proračuna	450.000,00	450.000,00	45.000,00	10,00%
	3631 Tekuće pomoći unutar općeg proračuna			45.000,00	
<b>K 700317</b>	<b>Čvor Trinajstići</b>	<b>2.000.000,00</b>	<b>2.000.000,00</b>	<b>383.655,84</b>	<b>19,18%</b>
	Izvor: 11 Opći prihodi i primici	1.000.000,00	1.000.000,00		
	386 Kapitalne pomoći	1.000.000,00	1.000.000,00		
	Izvor: 18 Prenesena sredstva - opći prihodi i primici	1.000.000,00	1.000.000,00	383.655,84	38,37%
	386 Kapitalne pomoći	1.000.000,00	1.000.000,00	383.655,84	38,37%
	3861 Kapitalne pomoći kreditnim i ostalim financijskim institucijama te trgovačkim društvima u javnom sektoru			383.655,84	
<b>T 700321</b>	<b>Zimska služba na nerazvrstanoj cesti Begovo Razdolje - Vrbovska poljana - Općina Mrkopalj</b>	<b>120.000,00</b>	<b>120.000,00</b>	<b>30.050,00</b>	<b>25,04%</b>
	Izvor: 11 Opći prihodi i primici	120.000,00	120.000,00	30.050,00	25,04%
	363 Pomoći unutar općeg proračuna	120.000,00	120.000,00	30.050,00	25,04%

Oznaka	Naziv	Izvorni plan 2019. (1.)	Tekući plan 2019. (2.)	Izvršenje 1.-6.2019. (3.)	Indeks (3./2.)
	3631 Tekuće pomoći unutar općeg proračuna			30.050,00	
<b>A 700322</b>	<b>Financiranje županijske autobusne linije Rijeka-Platak - Općina Čavle</b>	<b>150.000,00</b>	<b>150.000,00</b>		
	Izvor: 11 Opći prihodi i primici	150.000,00	150.000,00		
	363 Pomoći unutar općeg proračuna	150.000,00	150.000,00		
<b>T 700323</b>	<b>Projekt EnerMOB - EU</b>	<b>1.371.000,00</b>	<b>1.371.000,00</b>	<b>70.416,37</b>	<b>5,14%</b>
	Izvor: 11 Opći prihodi i primici	1.229.000,00	1.229.000,00	70.416,37	5,73%
	311 Plaće (Bruto)	160.000,00	160.000,00	41.668,65	26,04%
	3111 Plaće za redovan rad			41.668,65	
	313 Doprinosi na plaće	33.900,00	33.900,00	6.875,33	20,28%
	3132 Doprinosi za obvezno zdravstveno osiguranje			6.875,33	
	321 Naknade troškova zaposlenima	20.000,00	20.000,00	2.602,92	13,01%
	3211 Službena putovanja			2.602,92	
	323 Rashodi za usluge	410.000,00	410.000,00		
	324 Naknade troškova osobama izvan radnog odnosa	10.000,00	10.000,00		
	329 Ostali nespomenuti rashodi poslovanja	5.000,00	5.000,00		
	369 Prijenosi između proračunskih korisnika istog proračuna	70.100,00	70.100,00	19.269,47	27,49%
	3691 Tekući prijenosi između proračunskih korisnika istog proračuna			19.269,47	
	422 Postrojenja i oprema	280.000,00	280.000,00		
	423 Prijevozna sredstva	240.000,00	240.000,00		
	Izvor: 51 Pomoći	142.000,00	142.000,00		
	311 Plaće (Bruto)	64.000,00	64.000,00		
	313 Doprinosi na plaće	14.000,00	14.000,00		
	323 Rashodi za usluge	64.000,00	64.000,00		
<b>T 700325</b>	<b>Projekt EnerNETmob - EU</b>	<b>578.000,00</b>	<b>578.000,00</b>	<b>38.809,58</b>	<b>6,71%</b>
	Izvor: 11 Opći prihodi i primici	500.000,00	500.000,00	38.809,58	7,76%
	311 Plaće (Bruto)	115.000,00	115.000,00	9.605,47	8,35%
	3111 Plaće za redovan rad			9.605,47	
	313 Doprinosi na plaće	30.400,00	30.400,00	1.584,90	5,21%
	3132 Doprinosi za obvezno zdravstveno osiguranje			1.584,90	
	321 Naknade troškova zaposlenima	40.000,00	40.000,00	19.913,08	49,78%
	3211 Službena putovanja			19.913,08	
	323 Rashodi za usluge	255.000,00	255.000,00	3.850,00	1,51%
	3237 Intelektualne i osobne usluge			3.850,00	
	329 Ostali nespomenuti rashodi poslovanja	15.000,00	15.000,00		
	369 Prijenosi između proračunskih korisnika istog proračuna	44.600,00	44.600,00	3.856,13	8,65%
	3691 Tekući prijenosi između proračunskih korisnika istog proračuna			3.856,13	
	Izvor: 51 Pomoći	78.000,00	78.000,00		
	311 Plaće (Bruto)	64.000,00	64.000,00		
	313 Doprinosi na plaće	14.000,00	14.000,00		
	<b>Program: 7004 Aerodromi i zračni promet</b>	<b>650.000,00</b>	<b>650.000,00</b>	<b>300.000,00</b>	<b>46,15%</b>
<b>K 700401</b>	<b>Održavanje objekata i opreme aerodroma na području Županije</b>	<b>50.000,00</b>	<b>50.000,00</b>		
	Izvor: 11 Opći prihodi i primici	50.000,00	50.000,00		
	386 Kapitalne pomoći	50.000,00	50.000,00		
<b>A 700405</b>	<b>Osiguranje sigurnosno prometnih standarda - Zračna luka Rijeka</b>	<b>600.000,00</b>	<b>600.000,00</b>	<b>300.000,00</b>	<b>50,00%</b>
	Izvor: 11 Opći prihodi i primici	600.000,00	600.000,00	300.000,00	50,00%
	386 Kapitalne pomoći	600.000,00	600.000,00	300.000,00	50,00%
	3861 Kapitalne pomoći kreditnim i ostalim financijskim institucijama te trgovačkim društvima u javnom sektoru			300.000,00	
	<b>Program: 7005 Elektronski mediji i odnosi s javnošću</b>	<b>50.000,00</b>	<b>50.000,00</b>	<b>50.000,00</b>	<b>100,00%</b>
<b>A 700505</b>	<b>Poticanje rada regionalne televizijske postaje - Kanal RI d.o.o.</b>	<b>50.000,00</b>	<b>50.000,00</b>	<b>50.000,00</b>	<b>100,00%</b>
	Izvor: 11 Opći prihodi i primici	50.000,00	50.000,00	50.000,00	100,00%

Oznaka	Naziv	Izvorni plan 2019. (1.)	Tekući plan 2019. (2.)	Izvršenje 1.-6.2019. (3.)	Indeks (3./2.)
<b>351</b>	<b>Subvencije trgovačkim društvima u javnom sektoru</b>	<b>50.000,00</b>	<b>50.000,00</b>	<b>50.000,00</b>	<b>100,00%</b>
3512	Subvencije trgovačkim društvima u javnom sektoru			50.000,00	

Oznaka	Naziv	Izvorni plan 2019. (1.)	Tekući plan 2019. (2.)	Izvršenje 1.-6.2019. (3.)	Indeks (3./2.)
<b>Razdjel: 008 UPRAVNI ODJEL ZA TURIZAM, PODUZETNIŠTVO I RURALNI RAZVOJ</b>		<b>22.983.000,00</b>	<b>22.983.000,00</b>	<b>9.390.079,10</b>	<b>40,86%</b>
<b>Glava: 00801 UPRAVNI ODJEL ZA TURIZAM, PODUZETNIŠTVO I RURALNI RAZVOJ</b>		<b>20.234.300,00</b>	<b>20.234.300,00</b>	<b>8.474.513,63</b>	<b>41,88%</b>
<b>Program: 8001 Stručni i administrativni poslovi</b>		<b>167.177,61</b>	<b>167.177,61</b>	<b>51.250,89</b>	<b>30,66%</b>
<b>A 800101 Materijalni rashodi Odjela</b>		<b>167.177,61</b>	<b>167.177,61</b>	<b>51.250,89</b>	<b>30,66%</b>
Izvor: 11 Opći prihodi i primici		167.177,61	167.177,61	51.250,89	30,66%
321 Naknade troškova zaposlenima		26.250,00	26.250,00	9.268,45	35,31%
3211 Službena putovanja				9.268,45	
322 Rashodi za materijal i energiju		25.000,00	25.000,00	7.029,44	28,12%
3221 Uredski materijal i ostali materijalni rashodi				7.029,44	
323 Rashodi za usluge		72.000,00	72.000,00	22.212,50	30,85%
3237 Intelektualne i osobne usluge				22.212,50	
324 Naknade troškova osobama izvan radnog odnosa		3.000,00	3.000,00		
329 Ostali nespomenuti rashodi poslovanja		40.927,61	40.927,61	12.740,50	31,13%
3293 Reprerentacija				12.740,50	
<b>Program: 8002 Promicanje gospodarskog razvoja</b>		<b>537.600,00</b>	<b>537.600,00</b>	<b>100.142,00</b>	<b>18,63%</b>
<b>A 800201 Program edukacije</b>		<b>245.600,00</b>	<b>245.600,00</b>		
Izvor: 11 Opći prihodi i primici		245.600,00	245.600,00		
351 Subvencije trgovačkim društvima u javnom sektoru		146.475,00	146.475,00		
352 Subvencije trgovačkim društvima, poljoprivrednicima i obrtnicima izvan javnog sektora		99.125,00	99.125,00		
<b>A 800203 Potpore inovatorima i udrugama inovatora</b>		<b>167.000,00</b>	<b>167.000,00</b>		
Izvor: 11 Opći prihodi i primici		167.000,00	167.000,00		
323 Rashodi za usluge		17.000,00	17.000,00		
381 Tekuće donacije		150.000,00	150.000,00		
<b>T 800204 Projekt Komercijalizacija inovacija</b>		<b>120.000,00</b>	<b>120.000,00</b>	<b>100.000,00</b>	<b>83,33%</b>
Izvor: 11 Opći prihodi i primici		120.000,00	120.000,00	100.000,00	83,33%
323 Rashodi za usluge		20.000,00	20.000,00		
381 Tekuće donacije		100.000,00	100.000,00	100.000,00	100,00%
3811 Tekuće donacije u novcu				100.000,00	
<b>A 800206 Rad Gospodarsko-socijalnog vijeća Primorsko-goranske županije</b>		<b>5.000,00</b>	<b>5.000,00</b>	<b>142,00</b>	<b>2,84%</b>
Izvor: 11 Opći prihodi i primici		5.000,00	5.000,00	142,00	2,84%
329 Ostali nespomenuti rashodi poslovanja		5.000,00	5.000,00	142,00	2,84%
3293 Reprerentacija				142,00	
<b>Program: 8003 Razvoj malog i srednjeg poduzetništva</b>		<b>3.608.450,00</b>	<b>3.608.450,00</b>	<b>812.162,20</b>	<b>22,51%</b>
<b>A 800301 Razvoj malih poslovnih zona</b>		<b>33.750,00</b>	<b>33.750,00</b>		
Izvor: 18 Prenesena sredstva - opći prihodi i primici		33.750,00	33.750,00		
363 Pomoći unutar općeg proračuna		33.750,00	33.750,00		
<b>A 800303 Kreditiranje poduzetništva - razni programi</b>		<b>600.000,00</b>	<b>600.000,00</b>	<b>145.233,42</b>	<b>24,21%</b>
Izvor: 11 Opći prihodi i primici		500.000,00	500.000,00	88.632,30	17,73%
352 Subvencije trgovačkim društvima, poljoprivrednicima i obrtnicima izvan javnog sektora		500.000,00	500.000,00	88.632,30	17,73%
3521 Subvencije kreditnim i ostalim financijskim institucijama izvan javnog sektora				88.632,30	
Izvor: 51 Pomoći		100.000,00	100.000,00	56.601,12	56,60%
352 Subvencije trgovačkim društvima, poljoprivrednicima i obrtnicima izvan javnog sektora		100.000,00	100.000,00	56.601,12	56,60%
3521 Subvencije kreditnim i ostalim financijskim institucijama izvan javnog sektora				56.601,12	
<b>A 800306 Priprema i kandidiranje pojekata</b>		<b>160.000,00</b>	<b>157.400,00</b>		
Izvor: 11 Opći prihodi i primici		160.000,00	157.400,00		
352 Subvencije trgovačkim društvima, poljoprivrednicima i obrtnicima izvan javnog sektora		160.000,00	157.400,00		
<b>A 800309 Poticanje razvoja poduzetničkog potencijala</b>		<b>1.494.700,00</b>	<b>1.497.300,00</b>	<b>5.711,50</b>	<b>0,38%</b>
Izvor: 11 Opći prihodi i primici		1.333.165,62	1.335.765,62	5.711,50	0,43%
323 Rashodi za usluge		78.500,00	78.500,00	5.711,50	7,28%

Oznaka	Naziv	Izvorni plan 2019. (1.)	Tekući plan 2019. (2.)	Izvršenje 1.-6.2019. (3.)	Indeks (3./2.)
	3233 Usluge promidžbe i informiranja			5.711,50	
<b>386</b>	<b>Kapitalne pomoći</b>	<b>1.254.665,62</b>	<b>1.257.265,62</b>		
	Izvor: 41 Namjenski prihodi	150.000,00	150.000,00		
	386 Kapitalne pomoći	150.000,00	150.000,00		
	Izvor: 48 Prenesena sredstva - namjenski prihodi	11.534,38	11.534,38		
	386 Kapitalne pomoći	11.534,38	11.534,38		
<b>A 800310</b>	<b>Program kreditiranja - Poduzetnik u PGŽ - 2014</b>	<b>340.000,00</b>	<b>340.000,00</b>	<b>77.809,76</b>	<b>22,89%</b>
	Izvor: 11 Opći prihodi i primici	340.000,00	340.000,00	77.809,76	22,89%
	352 Subvencije trgovačkim društvima, poljoprivrednicima i obrtnicima izvan javnog sektora	340.000,00	340.000,00	77.809,76	22,89%
	3521 Subvencije kreditnim i ostalim financijskim institucijama izvan javnog sektora			77.809,76	
<b>A 800311</b>	<b>Program kreditiranja - Kreditom do uspjeha 2014</b>	<b>370.000,00</b>	<b>370.000,00</b>	<b>188.916,54</b>	<b>51,06%</b>
	Izvor: 11 Opći prihodi i primici	185.000,00	185.000,00	92.879,72	50,21%
	352 Subvencije trgovačkim društvima, poljoprivrednicima i obrtnicima izvan javnog sektora	185.000,00	185.000,00	92.879,72	50,21%
	3521 Subvencije kreditnim i ostalim financijskim institucijama izvan javnog sektora			92.879,72	
	Izvor: 51 Pomoći	185.000,00	185.000,00	96.036,82	51,91%
	352 Subvencije trgovačkim društvima, poljoprivrednicima i obrtnicima izvan javnog sektora	185.000,00	185.000,00	96.036,82	51,91%
	3521 Subvencije kreditnim i ostalim financijskim institucijama izvan javnog sektora			96.036,82	
<b>A 800312</b>	<b>Program kreditiranja - Poduzetnik u PGŽ - 2016</b>	<b>530.000,00</b>	<b>530.000,00</b>	<b>394.490,98</b>	<b>74,43%</b>
	Izvor: 11 Opći prihodi i primici	530.000,00	530.000,00	394.490,98	74,43%
	352 Subvencije trgovačkim društvima, poljoprivrednicima i obrtnicima izvan javnog sektora	530.000,00	530.000,00	394.490,98	74,43%
	3521 Subvencije kreditnim i ostalim financijskim institucijama izvan javnog sektora			394.490,98	
<b>A 800313</b>	<b>Program kreditiranja - Poduzetnik u PGŽ - 2019</b>	<b>80.000,00</b>	<b>80.000,00</b>		
	Izvor: 11 Opći prihodi i primici	80.000,00	80.000,00		
	352 Subvencije trgovačkim društvima, poljoprivrednicima i obrtnicima izvan javnog sektora	80.000,00	80.000,00		
	<b>Program: 8004 Razvoj poljoprivrede</b>	<b>2.621.408,11</b>	<b>2.621.408,11</b>	<b>1.170.763,52</b>	<b>44,66%</b>
<b>A 800402</b>	<b>Financiranje programskih aktivnosti razvitka poljoprivrede</b>	<b>434.408,11</b>	<b>434.408,11</b>		
	Izvor: 11 Opći prihodi i primici	400.000,00	400.000,00		
	352 Subvencije trgovačkim društvima, poljoprivrednicima i obrtnicima izvan javnog sektora	300.000,00	300.000,00		
	366 Pomoći proračunskim korisnicima drugih proračuna	100.000,00	100.000,00		
	Izvor: 41 Namjenski prihodi	30.000,00	30.000,00		
	352 Subvencije trgovačkim društvima, poljoprivrednicima i obrtnicima izvan javnog sektora	30.000,00	30.000,00		
	Izvor: 48 Prenesena sredstva - namjenski prihodi	4.408,11	4.408,11		
	352 Subvencije trgovačkim društvima, poljoprivrednicima i obrtnicima izvan javnog sektora	4.408,11	4.408,11		
<b>K 800404</b>	<b>Provedba projekta navodnjavanja</b>	<b>60.000,00</b>	<b>60.000,00</b>		
	Izvor: 51 Pomoći	60.000,00	60.000,00		
	323 Rashodi za usluge	60.000,00	60.000,00		
<b>T 800406</b>	<b>Razvoj ribarstva</b>	<b>30.000,00</b>	<b>30.000,00</b>	<b>5.000,00</b>	<b>16,67%</b>
	Izvor: 11 Opći prihodi i primici	20.000,00	20.000,00	5.000,00	25,00%
	323 Rashodi za usluge	20.000,00	20.000,00	5.000,00	25,00%
	3237 Intelektualne i osobne usluge			5.000,00	
	Izvor: 18 Prenesena sredstva - opći prihodi i primici	10.000,00	10.000,00		
	323 Rashodi za usluge	10.000,00	10.000,00		
<b>T 800408</b>	<b>Ruralni razvoj</b>	<b>600.000,00</b>	<b>600.000,00</b>	<b>114.721,85</b>	<b>19,12%</b>
	Izvor: 11 Opći prihodi i primici	600.000,00	600.000,00	114.721,85	19,12%
	352 Subvencije trgovačkim društvima, poljoprivrednicima i obrtnicima izvan javnog sektora	150.000,00	150.000,00		
	381 Tekuće donacije	450.000,00	450.000,00	114.721,85	25,49%
	3811 Tekuće donacije u novcu			114.721,85	

Oznaka	Naziv	Izvorni plan 2019. (1.)	Tekuci plan 2019. (2.)	Izvršenje 1.-6.2019. (3.)	Indeks (3./2.)
<b>K 800409</b>	<b>Projekt Stara Sušica</b>	<b>675.000,00</b>	<b>675.000,00</b>		
	Izvor: 11 Opći prihodi i primici	675.000,00	675.000,00		
	323 Rashodi za usluge	25.000,00	25.000,00		
	451 Dodatna ulaganja na građevinskim objektima	650.000,00	650.000,00		
<b>A 800410</b>	<b>Kreditiranje poljoprivrede</b>	<b>320.000,00</b>	<b>320.000,00</b>	<b>926.565,87</b>	<b>289,55%</b>
	Izvor: 11 Opći prihodi i primici	320.000,00	320.000,00	101.877,48	31,84%
	352 Subvencije trgovačkim društvima, poljoprivrednicima i obrtnicima izvan javnog sektora	320.000,00	320.000,00	101.877,48	31,84%
	3521 Subvencije kreditnim i ostalim financijskim institucijama izvan javnog sektora			101.877,48	
	Izvor: 41 Namjenski prihodi			434.629,61	
	386 Kapitalne pomoći			434.629,61	
	3863 Kapitalne pomoći poljoprivrednicima i obrtnicima			434.629,61	
	Izvor: 82 Namjenski primici			390.058,78	
	386 Kapitalne pomoći			390.058,78	
	3863 Kapitalne pomoći poljoprivrednicima i obrtnicima			390.058,78	
<b>T 800412</b>	<b>Projekt „Adri.SmArtFish“ – EU</b>	<b>502.000,00</b>	<b>502.000,00</b>	<b>124.475,80</b>	<b>24,80%</b>
	Izvor: 11 Opći prihodi i primici	205.500,00	205.500,00	120.217,78	58,50%
	311 Plaće (Bruto)	176.461,50	176.461,50	103.191,23	58,48%
	3111 Plaće za redovan rad			103.191,23	
	313 Doprinosi na plaće	29.038,50	29.038,50	17.026,55	58,63%
	3132 Doprinosi za obvezno zdravstveno osiguranje			17.026,55	
	Izvor: 51 Pomoći	296.500,00	296.500,00	4.258,02	1,44%
	321 Naknade troškova zaposlenima	14.000,00	14.000,00	4.258,02	30,41%
	3211 Službena putovanja			4.258,02	
	323 Rashodi za usluge	282.500,00	282.500,00		
	Program: 8005 Razvoj šumarstva i drvne industrije	216.000,00	216.000,00	47.582,60	22,03%
<b>A 800505</b>	<b>Sufinanciranje aktivnosti u šumarstvu i drvnoj industriji</b>	<b>166.000,00</b>	<b>166.000,00</b>	<b>47.582,60</b>	<b>28,66%</b>
	Izvor: 11 Opći prihodi i primici	135.021,40	135.021,40	23.077,00	17,09%
	323 Rashodi za usluge	55.021,40	55.021,40	2.430,00	4,42%
	3233 Usluge promidžbe i informiranja			2.430,00	
	381 Tekuće donacije	80.000,00	80.000,00	20.647,00	25,81%
	3811 Tekuće donacije u novcu			20.647,00	
	Izvor: 18 Prenesena sredstva - opći prihodi i primici	30.978,60	30.978,60	24.505,60	79,10%
	381 Tekuće donacije	30.978,60	30.978,60	24.505,60	79,10%
	3811 Tekuće donacije u novcu			24.505,60	
<b>A 800506</b>	<b>Poticanje korištenja šumskog zemljišta</b>	<b>50.000,00</b>	<b>50.000,00</b>		
	Izvor: 11 Opći prihodi i primici	50.000,00	50.000,00		
	352 Subvencije trgovačkim društvima, poljoprivrednicima i obrtnicima izvan javnog sektora	50.000,00	50.000,00		
	Program: 8006 Unapređenje i razvoj lovstva	1.951.718,47	1.951.718,47	75.971,94	3,89%
<b>A 800601</b>	<b>Obračun i raspored sredstava po osnovi lovozakupnina</b>	<b>297.764,68</b>	<b>297.764,68</b>	<b>27.450,00</b>	<b>9,22%</b>
	Izvor: 41 Namjenski prihodi	185.134,68	185.134,68		
	372 Ostale naknade građanima i kućanstvima iz proračuna	1.134,68	1.134,68		
	381 Tekuće donacije	94.000,00	94.000,00		
	382 Kapitalne donacije	90.000,00	90.000,00		
	Izvor: 48 Prenesena sredstva - namjenski prihodi	112.630,00	112.630,00	27.450,00	24,37%
	382 Kapitalne donacije	112.630,00	112.630,00	27.450,00	24,37%
	3821 Kapitalne donacije neprofitnim organizacijama			27.450,00	
<b>A 800602</b>	<b>Troškovi provođenja Zakona o lovstvu</b>	<b>52.700,00</b>	<b>52.700,00</b>		
	Izvor: 41 Namjenski prihodi	52.700,00	52.700,00		
	323 Rashodi za usluge	43.700,00	43.700,00		
	324 Naknade troškova osobama izvan radnog odnosa	3.000,00	3.000,00		
	329 Ostali nespomenuti rashodi poslovanja	6.000,00	6.000,00		

Oznaka	Naziv	Izvorni plan 2019. (1.)	Tekuci plan 2019. (2.)	Izvršenje 1.-6.2019. (3.)	Indeks (3./2.)
<b>A 800603</b>	<b>Izlov nezavičajne divljači</b>	<b>506.153,79</b>	<b>506.153,79</b>		
	Izvor: 11 Opći prihodi i primici	100.000,00	100.000,00		
	323 Rashodi za usluge	100.000,00	100.000,00		
	Izvor: 41 Namjenski prihodi	289.165,32	289.165,32		
	381 Tekuće donacije	289.165,32	289.165,32		
	Izvor: 48 Prenesena sredstva - namjenski prihodi	116.988,47	116.988,47		
	381 Tekuće donacije	116.988,47	116.988,47		
<b>T 800607</b>	<b>Projekt "Carnivora Dinarica" - EU</b>	<b>895.100,00</b>	<b>895.100,00</b>	<b>48.521,94</b>	<b>5,42%</b>
	Izvor: 11 Opći prihodi i primici	872.725,00	872.725,00	48.521,94	5,56%
	311 Plaće (Bruto)	128.780,00	128.780,00	22.102,97	17,16%
	3111 Plaće za redovan rad			22.102,97	
	313 Doprinosi na plaće	21.220,00	21.220,00	3.527,16	16,62%
	3132 Doprinosi za obvezno zdravstveno osiguranje			3.527,16	
	321 Naknade troškova zaposlenima	7.000,00	7.000,00	516,81	7,38%
	3211 Službena putovanja			516,81	
	323 Rashodi za usluge	100.725,00	100.725,00	22.375,00	22,21%
	3237 Intelektualne i osobne usluge			22.375,00	
	422 Postrojenja i oprema	615.000,00	615.000,00		
	Izvor: 18 Prenesena sredstva - opći prihodi i primici	22.375,00	22.375,00		
	323 Rashodi za usluge	22.375,00	22.375,00		
<b>T 800608</b>	<b>Projekt uzgoja Tetrijeba gluhana u Gorskom kotaru</b>	<b>200.000,00</b>	<b>200.000,00</b>		
	Izvor: 11 Opći prihodi i primici	200.000,00	200.000,00		
	381 Tekuće donacije	200.000,00	200.000,00		
	Program: 8007 Unapređenje turizma	11.026.945,81	11.026.945,81	6.216.040,48	56,37%
<b>A 800701</b>	<b>Potpورا razvoju selektivnih oblika turizma</b>	<b>380.000,00</b>	<b>380.000,00</b>	<b>195.000,00</b>	<b>51,32%</b>
	Izvor: 11 Opći prihodi i primici	380.000,00	380.000,00	195.000,00	51,32%
	381 Tekuće donacije	380.000,00	380.000,00	195.000,00	51,32%
	3811 Tekuće donacije u novcu			195.000,00	
<b>A 800703</b>	<b>Provedba projekta "Kvarner Family"</b>	<b>322.000,00</b>	<b>322.000,00</b>	<b>137.289,71</b>	<b>42,64%</b>
	Izvor: 11 Opći prihodi i primici	102.000,00	102.000,00	50.330,75	49,34%
	323 Rashodi za usluge	50.000,00	50.000,00		
	329 Ostali nespomenuti rashodi poslovanja	2.000,00	2.000,00	330,75	16,54%
	3291 Naknade za rad predstavničkih i izvršnih tijela, povjerenstava i slično			330,75	
	352 Subvencije trgovačkim društvima, poljoprivrednicima i obrtnicima izvan javnog sektora	50.000,00	50.000,00	50.000,00	100,00%
	3521 Subvencije kreditnim i ostalim financijskim institucijama izvan javnog sektora			50.000,00	
	Izvor: 18 Prenesena sredstva - opći prihodi i primici	70.000,00	70.000,00	70.000,00	100,00%
	323 Rashodi za usluge	70.000,00	70.000,00	70.000,00	100,00%
	3237 Intelektualne i osobne usluge			70.000,00	
	Izvor: 41 Namjenski prihodi	150.000,00	150.000,00	16.958,96	11,31%
	352 Subvencije trgovačkim društvima, poljoprivrednicima i obrtnicima izvan javnog sektora	150.000,00	150.000,00	16.958,96	11,31%
	3521 Subvencije kreditnim i ostalim financijskim institucijama izvan javnog sektora			16.958,96	
<b>K 800704</b>	<b>Sufinanciranje kapitalnih projekata razvoja turizma</b>	<b>960.000,00</b>	<b>960.000,00</b>	<b>69.214,44</b>	<b>7,21%</b>
	Izvor: 41 Namjenski prihodi	800.000,00	800.000,00	29.214,44	3,65%
	363 Pomoći unutar općeg proračuna	800.000,00	800.000,00	29.214,44	3,65%
	3632 Kapitalne pomoći unutar općeg proračuna			29.214,44	
	Izvor: 48 Prenesena sredstva - namjenski prihodi	160.000,00	160.000,00	40.000,00	25,00%
	363 Pomoći unutar općeg proračuna	160.000,00	160.000,00	40.000,00	25,00%
	3632 Kapitalne pomoći unutar općeg proračuna			40.000,00	
<b>A 800709</b>	<b>Programi kreditiranja poduzetništva u turizmu</b>	<b>300.000,00</b>	<b>300.000,00</b>	<b>145.293,27</b>	<b>48,43%</b>
	Izvor: 11 Opći prihodi i primici	100.000,00	100.000,00	78.996,95	79,00%

Oznaka	Naziv	Izvorni plan 2019. (1.)	Tekući plan 2019. (2.)	Izvršenje 1.-6.2019. (3.)	Indeks (3./2.)
<b>352</b>	<b>Subvencije trgovačkim društvima, poljoprivrednicima i obrtnicima izvan javnog sektora</b>	<b>100.000,00</b>	<b>100.000,00</b>	<b>78.996,95</b>	<b>79,00%</b>
3521	Subvencije kreditnim i ostalim financijskim institucijama izvan javnog sektora			78.996,95	
<b>Izvor: 41</b>	<b>Namjenski prihodi</b>	<b>200.000,00</b>	<b>200.000,00</b>	<b>66.296,32</b>	<b>33,15%</b>
<b>352</b>	<b>Subvencije trgovačkim društvima, poljoprivrednicima i obrtnicima izvan javnog sektora</b>	<b>200.000,00</b>	<b>200.000,00</b>	<b>66.296,32</b>	<b>33,15%</b>
3521	Subvencije kreditnim i ostalim financijskim institucijama izvan javnog sektora			66.296,32	
<b>K 800714</b>	<b>Projekt Žičara Učka</b>	<b>399.500,00</b>	<b>399.500,00</b>	<b>148.313,33</b>	<b>37,12%</b>
<b>Izvor: 11</b>	<b>Opći prihodi i primici</b>	<b>194.543,91</b>	<b>194.543,91</b>	<b>93.357,24</b>	<b>47,99%</b>
<b>386</b>	<b>Kapitalne pomoći</b>	<b>194.543,91</b>	<b>194.543,91</b>	<b>93.357,24</b>	<b>47,99%</b>
3861	Kapitalne pomoći kreditnim i ostalim financijskim institucijama te trgovačkim društvima u javnom sektoru			93.357,24	
<b>Izvor: 41</b>	<b>Namjenski prihodi</b>	<b>150.000,00</b>	<b>150.000,00</b>		
<b>386</b>	<b>Kapitalne pomoći</b>	<b>150.000,00</b>	<b>150.000,00</b>		
<b>Izvor: 48</b>	<b>Prenesena sredstva - namjenski prihodi</b>	<b>54.956,09</b>	<b>54.956,09</b>	<b>54.956,09</b>	<b>100,00%</b>
<b>386</b>	<b>Kapitalne pomoći</b>	<b>54.956,09</b>	<b>54.956,09</b>	<b>54.956,09</b>	<b>100,00%</b>
3861	Kapitalne pomoći kreditnim i ostalim financijskim institucijama te trgovačkim društvima u javnom sektoru			54.956,09	
<b>A 800718</b>	<b>Program oglašavanja zračnog prijevoza od interesa za turizam PGŽ</b>	<b>950.000,00</b>	<b>950.000,00</b>		
<b>Izvor: 11</b>	<b>Opći prihodi i primici</b>	<b>950.000,00</b>	<b>950.000,00</b>		
<b>381</b>	<b>Tekuće donacije</b>	<b>950.000,00</b>	<b>950.000,00</b>		
<b>A 800721</b>	<b>Programske aktivnosti Turističke zajednice Kvarnera</b>	<b>310.000,00</b>	<b>310.000,00</b>		
<b>Izvor: 11</b>	<b>Opći prihodi i primici</b>	<b>310.000,00</b>	<b>310.000,00</b>		
<b>381</b>	<b>Tekuće donacije</b>	<b>310.000,00</b>	<b>310.000,00</b>		
<b>T 800722</b>	<b>Projekt Mala Barka 2 - EU</b>	<b>5.171.394,02</b>	<b>5.171.394,02</b>	<b>5.062.180,39</b>	<b>97,89%</b>
<b>Izvor: 11</b>	<b>Opći prihodi i primici</b>	<b>184.592,75</b>	<b>184.592,75</b>	<b>145.785,36</b>	<b>78,98%</b>
<b>311</b>	<b>Plaće (Bruto)</b>	<b>34.415,00</b>	<b>34.415,00</b>	<b>34.266,94</b>	<b>99,57%</b>
3111	Plaće za redovan rad			34.266,94	
<b>313</b>	<b>Doprinosi na plaće</b>	<b>5.670,00</b>	<b>5.670,00</b>	<b>5.654,05</b>	<b>99,72%</b>
3132	Doprinosi za obvezno zdravstveno osiguranje			5.654,05	
<b>321</b>	<b>Naknade troškova zaposlenima</b>	<b>5.000,00</b>	<b>5.000,00</b>	<b>3.203,50</b>	<b>64,07%</b>
3211	Službena putovanja			3.203,50	
<b>323</b>	<b>Rashodi za usluge</b>	<b>103.507,75</b>	<b>103.507,75</b>	<b>67.043,97</b>	<b>64,77%</b>
3235	Zakupnine i najamnine			500,00	
3237	Intelektualne i osobne usluge			63.561,96	
3238	Računalne usluge			2.982,01	
<b>329</b>	<b>Ostali nespomenuti rashodi poslovanja</b>	<b>36.000,00</b>	<b>36.000,00</b>	<b>35.616,90</b>	<b>98,94%</b>
3293	Reprezentacija			35.216,90	
3299	Ostali nespomenuti rashodi poslovanja			400,00	
<b>Izvor: 18</b>	<b>Prenesena sredstva - opći prihodi i primici</b>	<b>250.686,25</b>	<b>250.686,25</b>	<b>217.017,26</b>	<b>86,57%</b>
<b>323</b>	<b>Rashodi za usluge</b>	<b>20.811,25</b>	<b>20.811,25</b>	<b>20.811,25</b>	<b>100,00%</b>
3233	Usluge promidžbe i informiranja			15.586,25	
3237	Intelektualne i osobne usluge			5.225,00	
<b>412</b>	<b>Nematerijalna imovina</b>	<b>220.500,00</b>	<b>220.500,00</b>	<b>186.831,01</b>	<b>84,73%</b>
4124	Ostala prava			186.831,01	
<b>422</b>	<b>Postrojenja i oprema</b>	<b>9.375,00</b>	<b>9.375,00</b>	<b>9.375,00</b>	<b>100,00%</b>
4227	Uređaji, strojevi i oprema za ostale namjene			9.375,00	
<b>Izvor: 51</b>	<b>Pomoći</b>	<b>4.451.088,79</b>	<b>4.451.088,79</b>	<b>4.414.351,54</b>	<b>99,17%</b>
<b>323</b>	<b>Rashodi za usluge</b>	<b>122.457,25</b>	<b>122.457,25</b>	<b>85.720,00</b>	<b>70,00%</b>
3237	Intelektualne i osobne usluge			85.720,00	
<b>361</b>	<b>Pomoći inozemnim vladama</b>	<b>2.297.902,75</b>	<b>2.297.902,75</b>	<b>2.297.902,75</b>	<b>100,00%</b>
3611	Tekuće pomoći inozemnim vladama			863.226,33	
3612	Kapitalne pomoći inozemnim vladama			1.434.676,42	
<b>369</b>	<b>Prijenosi između proračunskih korisnika istog proračuna</b>	<b>938.380,98</b>	<b>938.380,98</b>	<b>938.380,98</b>	<b>100,00%</b>

Oznaka	Naziv	Izvorni plan 2019. (1.)	Tekuci plan 2019. (2.)	Izvršenje 1.-6.2019. (3.)	Indeks (3./2.)
	3693 Tekući prijenosi između proračunskih korisnika istog proračuna temeljem prijenosa EU sredstava			850.790,76	
	3694 Kapitalni prijenosi između proračunskih korisnika istog proračuna temeljem prijenosa EU sredstava			87.590,22	
	<b>381 Tekuće donacije</b>	<b>1.092.347,81</b>	<b>1.092.347,81</b>	<b>1.092.347,81</b>	<b>100,00%</b>
	3813 Tekuće donacije iz EU sredstava			1.092.347,81	
	<b>Izvor: 58 Prenesena sredstva - pomoći</b>	<b>285.026,23</b>	<b>285.026,23</b>	<b>285.026,23</b>	<b>100,00%</b>
	<b>329 Ostali nespomenuti rashodi poslovanja</b>	<b>438,10</b>	<b>438,10</b>	<b>438,10</b>	<b>100,00%</b>
	3293 Repräsentacija			438,10	
	<b>412 Nematerijalna imovina</b>	<b>284.588,13</b>	<b>284.588,13</b>	<b>284.588,13</b>	<b>100,00%</b>
	4124 Ostala prava			284.588,13	
	<b>T 800723 Operativni plan razvoja cikloturizma PGŽ</b>	<b>39.333,34</b>	<b>39.333,34</b>	<b>39.333,34</b>	<b>100,00%</b>
	<b>Izvor: 51 Pomoći</b>	<b>23.600,00</b>	<b>23.600,00</b>	<b>23.600,00</b>	<b>100,00%</b>
	<b>323 Rashodi za usluge</b>	<b>23.600,00</b>	<b>23.600,00</b>	<b>23.600,00</b>	<b>100,00%</b>
	3237 Intelektualne i osobne usluge			23.600,00	
	<b>Izvor: 58 Prenesena sredstva - pomoći</b>	<b>15.733,34</b>	<b>15.733,34</b>	<b>15.733,34</b>	<b>100,00%</b>
	<b>323 Rashodi za usluge</b>	<b>15.733,34</b>	<b>15.733,34</b>	<b>15.733,34</b>	<b>100,00%</b>
	3237 Intelektualne i osobne usluge			15.733,34	
	<b>T 800725 Biciklističko tematska ruta "Stari put" - faza 1</b>	<b>323.937,50</b>	<b>323.937,50</b>	<b>320.356,16</b>	<b>98,89%</b>
	<b>Izvor: 51 Pomoći</b>	<b>64.750,00</b>	<b>64.750,00</b>	<b>64.750,00</b>	<b>100,00%</b>
	<b>323 Rashodi za usluge</b>	<b>64.750,00</b>	<b>64.750,00</b>	<b>64.750,00</b>	<b>100,00%</b>
	3232 Usluge tekućeg i investicijskog održavanja			64.750,00	
	<b>Izvor: 58 Prenesena sredstva - pomoći</b>	<b>259.187,50</b>	<b>259.187,50</b>	<b>255.606,16</b>	<b>98,62%</b>
	<b>323 Rashodi za usluge</b>	<b>259.187,50</b>	<b>259.187,50</b>	<b>255.606,16</b>	<b>98,62%</b>
	3232 Usluge tekućeg i investicijskog održavanja			226.437,50	
	3237 Intelektualne i osobne usluge			7.168,66	
	3239 Ostale usluge			22.000,00	
	<b>T 800726 Projekt Arca Adriatica - EU</b>	<b>1.870.780,95</b>	<b>1.870.780,95</b>	<b>99.059,84</b>	<b>5,30%</b>
	<b>Izvor: 11 Opći prihodi i primici</b>	<b>425.000,00</b>	<b>425.000,00</b>	<b>99.059,84</b>	<b>23,31%</b>
	<b>311 Plaće (Bruto)</b>	<b>222.763,50</b>	<b>222.763,50</b>	<b>76.684,72</b>	<b>34,42%</b>
	3111 Plaće za redovan rad			76.684,72	
	<b>313 Doprinosi na plaće</b>	<b>36.736,50</b>	<b>36.736,50</b>	<b>12.652,98</b>	<b>34,44%</b>
	3132 Doprinosi za obvezno zdravstveno osiguranje			12.652,98	
	<b>321 Naknade troškova zaposlenima</b>	<b>40.000,00</b>	<b>40.000,00</b>	<b>9.644,64</b>	<b>24,11%</b>
	3211 Službena putovanja			9.644,64	
	<b>323 Rashodi za usluge</b>	<b>22.500,00</b>	<b>22.500,00</b>		
	<b>329 Ostali nespomenuti rashodi poslovanja</b>	<b>7.500,00</b>	<b>7.500,00</b>	<b>77,50</b>	<b>1,03%</b>
	3293 Repräsentacija			77,50	
	<b>412 Nematerijalna imovina</b>	<b>95.500,00</b>	<b>95.500,00</b>		
	<b>Izvor: 51 Pomoći</b>	<b>1.445.780,95</b>	<b>1.445.780,95</b>		
	<b>323 Rashodi za usluge</b>	<b>801.750,00</b>	<b>801.750,00</b>		
	<b>412 Nematerijalna imovina</b>	<b>644.030,95</b>	<b>644.030,95</b>		
	<b>Program: 8009 Zaštita životinja</b>	<b>105.000,00</b>	<b>105.000,00</b>	<b>600,00</b>	<b>0,57%</b>
	<b>A 800902 Koordinacijska radna skupina</b>	<b>105.000,00</b>	<b>105.000,00</b>	<b>600,00</b>	<b>0,57%</b>
	<b>Izvor: 11 Opći prihodi i primici</b>	<b>105.000,00</b>	<b>105.000,00</b>	<b>600,00</b>	<b>0,57%</b>
	<b>323 Rashodi za usluge</b>	<b>100.000,00</b>	<b>100.000,00</b>		
	<b>324 Naknade troškova osobama izvan radnog odnosa</b>	<b>3.000,00</b>	<b>3.000,00</b>		
	<b>329 Ostali nespomenuti rashodi poslovanja</b>	<b>2.000,00</b>	<b>2.000,00</b>	<b>600,00</b>	<b>30,00%</b>
	3293 Repräsentacija			600,00	
	<b>Glava: 00802 CENTAR ZA POLJOPRIVREDU I RURALNI RAZVOJ PRIMORSKO-GORANSKE ŽUPANIJE</b>	<b>2.748.700,00</b>	<b>2.748.700,00</b>	<b>915.565,47</b>	<b>33,31%</b>
	<b>Program: 8201 Redovna djelatnost Centra za poljoprivredu i ruralni razvoj</b>	<b>2.748.700,00</b>	<b>2.748.700,00</b>	<b>915.565,47</b>	<b>33,31%</b>
	<b>A 820101 Osiguravanje uvjeta rada Centra za poljoprivredu i ruralni razvoj</b>	<b>1.277.220,00</b>	<b>1.277.220,00</b>	<b>544.520,36</b>	<b>42,63%</b>
	<b>Izvor: 11 Opći prihodi i primici</b>	<b>1.260.000,00</b>	<b>1.260.000,00</b>	<b>538.661,66</b>	<b>42,75%</b>

Oznaka	Naziv	Izvorni plan 2019. (1.)	Tekući plan 2019. (2.)	Izvršenje 1.-6.2019. (3.)	Indeks (3./2.)
<b>311</b>	<b>Plaće (Bruto)</b>	<b>749.835,00</b>	<b>749.835,00</b>	<b>312.188,25</b>	<b>41,63%</b>
3111	Plaće za redovan rad			312.188,25	
<b>312</b>	<b>Ostali rashodi za zaposlene</b>	<b>19.800,00</b>	<b>19.800,00</b>		
<b>313</b>	<b>Doprinosi na plaće</b>	<b>123.750,00</b>	<b>123.750,00</b>	<b>51.511,02</b>	<b>41,63%</b>
3132	Doprinosi za obvezno zdravstveno osiguranje			51.511,02	
<b>321</b>	<b>Naknade troškova zaposlenima</b>	<b>53.000,00</b>	<b>53.000,00</b>	<b>23.302,00</b>	<b>43,97%</b>
3211	Službena putovanja			6.466,00	
3212	Naknade za prijevoz, za rad na terenu i odvojeni život			16.836,00	
<b>322</b>	<b>Rashodi za materijal i energiju</b>	<b>64.700,00</b>	<b>64.700,00</b>	<b>23.392,37</b>	<b>36,16%</b>
3221	Uredski materijal i ostali materijalni rashodi			3.485,82	
3223	Energija			18.855,83	
3224	Materijal i dijelovi za tekuće i investicijsko održavanje			336,79	
3227	Službena, radna i zaštitna odjeća i obuća			713,93	
<b>323</b>	<b>Rashodi za usluge</b>	<b>218.980,00</b>	<b>218.980,00</b>	<b>115.663,05</b>	<b>52,82%</b>
3231	Usluge telefona, pošte i prijevoza			11.933,90	
3232	Usluge tekućeg i investicijskog održavanja			33.697,30	
3233	Usluge promidžbe i informiranja			1.500,00	
3234	Komunalne usluge			23.508,74	
3235	Zakupnine i najamnine			9.187,50	
3236	Zdravstvene i veterinarske usluge			7.500,00	
3237	Intelektualne i osobne usluge			21.187,50	
3238	Računalne usluge			6.000,00	
3239	Ostale usluge			1.148,11	
<b>324</b>	<b>Naknade troškova osobama izvan radnog odnosa</b>	<b>4.750,00</b>	<b>4.750,00</b>	<b>1.900,00</b>	<b>40,00%</b>
3241	Naknade troškova osobama izvan radnog odnosa			1.900,00	
<b>329</b>	<b>Ostali nespomenuti rashodi poslovanja</b>	<b>23.065,00</b>	<b>23.065,00</b>	<b>9.274,01</b>	<b>40,21%</b>
3292	Premije osiguranja			2.762,92	
3293	Reprezentacija			4.148,59	
3294	Članarine i norme			240,00	
3295	Pristojbe i naknade			515,00	
3299	Ostali nespomenuti rashodi poslovanja			1.607,50	
<b>343</b>	<b>Ostali financijski rashodi</b>	<b>1.120,00</b>	<b>1.120,00</b>	<b>430,96</b>	<b>38,48%</b>
3431	Bankarske usluge i usluge platnog prometa			363,16	
3433	Zatezne kamate			67,80	
<b>422</b>	<b>Postrojenja i oprema</b>	<b>1.000,00</b>	<b>1.000,00</b>	<b>1.000,00</b>	<b>100,00%</b>
4221	Uredska oprema i namještaj			1.000,00	
<b>Izvor: 32 Vlastiti prihodi - proračunski korisnici</b>		<b>2.029,10</b>	<b>2.029,10</b>		
<b>329 Ostali nespomenuti rashodi poslovanja</b>		<b>2.029,10</b>	<b>2.029,10</b>		
<b>Izvor: 52 Pomoći - proračunski korisnici</b>		<b>14.060,88</b>	<b>14.060,88</b>	<b>5.858,70</b>	<b>41,67%</b>
<b>324 Naknade troškova osobama izvan radnog odnosa</b>		<b>14.060,88</b>	<b>14.060,88</b>	<b>5.858,70</b>	<b>41,67%</b>
3241	Naknade troškova osobama izvan radnog odnosa			5.858,70	
<b>Izvor: 58 Prenesena sredstva - pomoći</b>		<b>1.130,02</b>	<b>1.130,02</b>		
<b>329 Ostali nespomenuti rashodi poslovanja</b>		<b>1.130,02</b>	<b>1.130,02</b>		
<b>A 820102 Programske aktivnosti Centra za poljoprivredu i ruralni razvoj</b>		<b>1.471.480,00</b>	<b>1.471.480,00</b>	<b>371.045,11</b>	<b>25,22%</b>
<b>Izvor: 11 Opći prihodi i primici</b>		<b>690.000,00</b>	<b>690.000,00</b>	<b>199.133,50</b>	<b>28,86%</b>
<b>322 Rashodi za materijal i energiju</b>		<b>43.000,00</b>	<b>43.000,00</b>	<b>12.872,71</b>	<b>29,94%</b>
3222	Materijal i sirovine			8.146,24	
3223	Energija			4.726,47	
<b>323 Rashodi za usluge</b>		<b>627.416,00</b>	<b>627.416,00</b>	<b>178.325,47</b>	<b>28,42%</b>
3232	Usluge tekućeg i investicijskog održavanja			18.830,80	
3233	Usluge promidžbe i informiranja			83.470,76	
3234	Komunalne usluge			3.426,42	

Oznaka	Naziv	Izvorni plan 2019. (1.)	Tekući plan 2019. (2.)	Izvršenje 1.-6.2019. (3.)	Indeks (3./2.)
	3235 Zakupnine i najamnine			33.398,94	
	3236 Zdravstvene i veterinarske usluge			35.000,00	
	3237 Intelektualne i osobne usluge			4.198,55	
	<b>329 Ostali nespomenuti rashodi poslovanja</b>	<b>1.000,00</b>	<b>1.000,00</b>	<b>104,45</b>	<b>10,45%</b>
	3293 Reprezentacija			104,45	
	<b>422 Postrojenja i oprema</b>	<b>9.544,00</b>	<b>9.544,00</b>	<b>7.830,87</b>	<b>82,05%</b>
	4221 Uredska oprema i namještaj			4.343,37	
	4225 Instrumenti, uređaji i strojevi			3.487,50	
	<b>425 Višegodišnji nasadi i osnovno stado</b>	<b>9.040,00</b>	<b>9.040,00</b>		
	<b>Izvor: 32 Vlastiti prihodi - proračunski korisnici</b>	<b>16.480,00</b>	<b>16.480,00</b>		
	<b>323 Rashodi za usluge</b>	<b>16.480,00</b>	<b>16.480,00</b>		
	<b>Izvor: 52 Pomoći - proračunski korisnici</b>	<b>760.000,00</b>	<b>760.000,00</b>	<b>171.911,61</b>	<b>22,62%</b>
	<b>322 Rashodi za materijal i energiju</b>	<b>180.000,00</b>	<b>180.000,00</b>	<b>171.911,61</b>	<b>95,51%</b>
	3222 Materijal i sirovine			171.911,61	
	<b>323 Rashodi za usluge</b>	<b>400.000,00</b>	<b>400.000,00</b>		
	<b>381 Tekuće donacije</b>	<b>180.000,00</b>	<b>180.000,00</b>		
	<b>Izvor: 58 Prenesena sredstva - pomoći</b>	<b>5.000,00</b>	<b>5.000,00</b>		
	<b>323 Rashodi za usluge</b>	<b>5.000,00</b>	<b>5.000,00</b>		

Oznaka	Naziv	Izvorni plan 2019. (1.)	Tekući plan 2019. (2.)	Izvršenje 1.-6.2019. (3.)	Indeks (3./2.)
<b>Razdjel: 009 UPRAVNI ODJEL ZA REGIONALNI RAZVOJ, INFRASTRUKTURU I UPRAVLJANJE PROJEKTIMA</b>		<b>31.945.000,00</b>	<b>31.945.000,00</b>	<b>5.950.058,76</b>	<b>18,63%</b>
<b>Glava: 00901 UPRAVNI ODJEL ZA REGIONALNI RAZVOJ, INFRASTRUKTURU I UPRAVLJANJE PROJEKTIMA</b>		<b>26.035.000,00</b>	<b>26.035.000,00</b>	<b>3.967.238,24</b>	<b>15,24%</b>
<b>Program: 9001 Stručni i administrativni poslovi</b>		<b>247.286,89</b>	<b>247.286,89</b>	<b>82.509,64</b>	<b>33,37%</b>
<b>A 900101 Materijalni rashodi Odjela</b>		<b>247.286,89</b>	<b>247.286,89</b>	<b>82.509,64</b>	<b>33,37%</b>
<b>Izvor: 11 Opći prihodi i primici</b>		<b>247.286,89</b>	<b>247.286,89</b>	<b>82.509,64</b>	<b>33,37%</b>
<b>321 Naknade troškova zaposlenima</b>		<b>70.000,00</b>	<b>70.000,00</b>	<b>13.225,27</b>	<b>18,89%</b>
3211 Službena putovanja				13.225,27	
<b>322 Rashodi za materijal i energiju</b>		<b>20.000,00</b>	<b>20.000,00</b>	<b>8.627,59</b>	<b>43,14%</b>
3221 Uredski materijal i ostali materijalni rashodi				8.627,59	
<b>323 Rashodi za usluge</b>		<b>99.798,86</b>	<b>99.798,86</b>	<b>48.606,98</b>	<b>48,70%</b>
3231 Usluge telefona, pošte i prijevoza				737,50	
3233 Usluge promidžbe i informiranja				26.475,81	
3235 Zakupnine i najamnine				10.187,50	
3237 Intelektualne i osobne usluge				10.264,92	
3239 Ostale usluge				941,25	
<b>324 Naknade troškova osobama izvan radnog odnosa</b>		<b>5.000,00</b>	<b>5.000,00</b>		
<b>329 Ostali nespomenuti rashodi poslovanja</b>		<b>52.488,03</b>	<b>52.488,03</b>	<b>12.049,80</b>	<b>22,96%</b>
3293 Reprezentacija				11.674,79	
3299 Ostali nespomenuti rashodi poslovanja				375,01	
<b>Program: 9002 Institucionalni i programski okvir regionalnog razvoja</b>		<b>6.192.713,11</b>	<b>6.192.713,11</b>	<b>567.849,35</b>	<b>9,17%</b>
<b>A 900201 Institucionalna potpora aktivnostima regionalnog razvoja</b>		<b>192.000,00</b>	<b>192.000,00</b>		
<b>Izvor: 11 Opći prihodi i primici</b>		<b>192.000,00</b>	<b>192.000,00</b>		
<b>323 Rashodi za usluge</b>		<b>192.000,00</b>	<b>192.000,00</b>		
<b>T 900203 Fond za pripremu i provedbu EU projekata</b>		<b>75.000,00</b>	<b>75.000,00</b>		
<b>Izvor: 11 Opći prihodi i primici</b>		<b>75.000,00</b>	<b>75.000,00</b>		
<b>363 Pomoći unutar općeg proračuna</b>		<b>75.000,00</b>	<b>75.000,00</b>		
<b>T 900205 Razvoj otoka</b>		<b>254.201,14</b>	<b>254.201,14</b>		
<b>Izvor: 11 Opći prihodi i primici</b>		<b>100.000,00</b>	<b>100.000,00</b>		
<b>363 Pomoći unutar općeg proračuna</b>		<b>100.000,00</b>	<b>100.000,00</b>		
<b>Izvor: 58 Prenesena sredstva - pomoći</b>		<b>154.201,14</b>	<b>154.201,14</b>		
<b>363 Pomoći unutar općeg proračuna</b>		<b>154.201,14</b>	<b>154.201,14</b>		
<b>T 900208 Projekt "FUTURE 4.0" - EU</b>		<b>423.500,00</b>	<b>423.500,00</b>	<b>122.718,18</b>	<b>28,98%</b>
<b>Izvor: 11 Opći prihodi i primici</b>		<b>343.500,00</b>	<b>343.500,00</b>	<b>122.718,18</b>	<b>35,73%</b>
<b>311 Plaće (Bruto)</b>		<b>173.000,00</b>	<b>173.000,00</b>	<b>92.712,47</b>	<b>53,59%</b>
3111 Plaće za redovan rad				92.712,47	
<b>313 Doprinosi na plaće</b>		<b>28.500,00</b>	<b>28.500,00</b>	<b>15.297,54</b>	<b>53,68%</b>
3132 Doprinosi za obvezno zdravstveno osiguranje				15.297,54	
<b>321 Naknade troškova zaposlenima</b>		<b>26.000,00</b>	<b>26.000,00</b>	<b>8.708,17</b>	<b>33,49%</b>
3211 Službena putovanja				6.856,67	
3212 Naknade za prijevoz, za rad na terenu i odvojeni život				1.851,50	
<b>323 Rashodi za usluge</b>		<b>113.500,00</b>	<b>113.500,00</b>	<b>6.000,00</b>	<b>5,29%</b>
3237 Intelektualne i osobne usluge				6.000,00	
<b>324 Naknade troškova osobama izvan radnog odnosa</b>		<b>1.000,00</b>	<b>1.000,00</b>		
<b>329 Ostali nespomenuti rashodi poslovanja</b>		<b>1.500,00</b>	<b>1.500,00</b>		
<b>Izvor: 51 Pomoći</b>		<b>80.000,00</b>	<b>80.000,00</b>		
<b>311 Plaće (Bruto)</b>		<b>68.670,00</b>	<b>68.670,00</b>		
<b>313 Doprinosi na plaće</b>		<b>11.330,00</b>	<b>11.330,00</b>		
<b>T 900209 Projekt "Joint SECAP" - EU</b>		<b>480.000,00</b>	<b>480.000,00</b>	<b>133.165,74</b>	<b>27,74%</b>
<b>Izvor: 11 Opći prihodi i primici</b>		<b>480.000,00</b>	<b>480.000,00</b>	<b>133.165,74</b>	<b>27,74%</b>
<b>311 Plaće (Bruto)</b>		<b>258.000,00</b>	<b>258.000,00</b>	<b>112.234,11</b>	<b>43,50%</b>
3111 Plaće za redovan rad				112.234,11	

Oznaka	Naziv	Izvorni plan 2019. (1.)	Tekuci plan 2019. (2.)	Izvršenje 1.-6.2019. (3.)	Indeks (3./2.)
<b>313</b>	<b>Doprinosi na plaće</b>	<b>42.500,00</b>	<b>42.500,00</b>	<b>18.518,63</b>	<b>43,57%</b>
3132	Doprinosi za obvezno zdravstveno osiguranje			18.518,63	
<b>321</b>	<b>Naknade troškova zaposlenima</b>	<b>23.500,00</b>	<b>23.500,00</b>	<b>2.413,00</b>	<b>10,27%</b>
3211	Službena putovanja			213,00	
3212	Naknade za prijevoz, za rad na terenu i odvojeni život			2.200,00	
<b>323</b>	<b>Rashodi za usluge</b>	<b>155.000,00</b>	<b>155.000,00</b>		
<b>329</b>	<b>Ostali nespomenuti rashodi poslovanja</b>	<b>1.000,00</b>	<b>1.000,00</b>		
<b>A 900210</b>	<b>Fond za Gorski kotar</b>	<b>4.768.011,97</b>	<b>4.768.011,97</b>	<b>311.965,43</b>	<b>6,54%</b>
	Izvor: 11 Opći prihodi i primici	487.267,00	487.267,00	311.965,43	64,02%
<b>363</b>	<b>Pomoći unutar općeg proračuna</b>	<b>487.267,00</b>	<b>487.267,00</b>	<b>311.965,43</b>	<b>64,02%</b>
3632	Kapitalne pomoći unutar općeg proračuna			311.965,43	
	Izvor: 18 Prenesena sredstva - opći prihodi i primici	1.871.744,97	1.871.744,97		
<b>363</b>	<b>Pomoći unutar općeg proračuna</b>	<b>1.871.744,97</b>	<b>1.871.744,97</b>		
	Izvor: 51 Pomoći	2.409.000,00	2.409.000,00		
<b>363</b>	<b>Pomoći unutar općeg proračuna</b>	<b>2.409.000,00</b>	<b>2.409.000,00</b>		
<b>Program: 9003</b>	<b>Programi ravnomjernog razvitka</b>	<b>16.362.000,00</b>	<b>16.362.000,00</b>	<b>2.484.743,00</b>	<b>15,19%</b>
<b>K 900301</b>	<b>Projekti regionalnog razvoja</b>	<b>600.000,00</b>	<b>600.000,00</b>		
	Izvor: 11 Opći prihodi i primici	100.000,00	100.000,00		
<b>363</b>	<b>Pomoći unutar općeg proračuna</b>	<b>100.000,00</b>	<b>100.000,00</b>		
	Izvor: 18 Prenesena sredstva - opći prihodi i primici	500.000,00	500.000,00		
<b>363</b>	<b>Pomoći unutar općeg proračuna</b>	<b>500.000,00</b>	<b>500.000,00</b>		
<b>A 900302</b>	<b>Sufinanciranje programa ravnomjernog razvitka</b>	<b>2.200.000,00</b>	<b>2.200.000,00</b>		
	Izvor: 11 Opći prihodi i primici	200.000,00	200.000,00		
<b>363</b>	<b>Pomoći unutar općeg proračuna</b>	<b>100.000,00</b>	<b>100.000,00</b>		
<b>386</b>	<b>Kapitalne pomoći</b>	<b>100.000,00</b>	<b>100.000,00</b>		
	Izvor: 18 Prenesena sredstva - opći prihodi i primici	2.000.000,00	2.000.000,00		
<b>363</b>	<b>Pomoći unutar općeg proračuna</b>	<b>1.700.000,00</b>	<b>1.700.000,00</b>		
<b>386</b>	<b>Kapitalne pomoći</b>	<b>300.000,00</b>	<b>300.000,00</b>		
<b>K 900308</b>	<b>Regionalni sportsko-rekreacijski i turistički centar Platak</b>	<b>12.007.000,00</b>	<b>12.007.000,00</b>	<b>2.240.474,55</b>	<b>18,66%</b>
	Izvor: 11 Opći prihodi i primici	12.000.000,00	12.000.000,00	2.240.474,55	18,67%
<b>386</b>	<b>Kapitalne pomoći</b>	<b>12.000.000,00</b>	<b>12.000.000,00</b>	<b>2.240.474,55</b>	<b>18,67%</b>
3861	Kapitalne pomoći kreditnim i ostalim financijskim institucijama te trgovačkim društvima u javnom sektoru			2.240.474,55	
	Izvor: 18 Prenesena sredstva - opći prihodi i primici	7.000,00	7.000,00		
<b>323</b>	<b>Rashodi za usluge</b>	<b>7.000,00</b>	<b>7.000,00</b>		
<b>K 900309</b>	<b>Unije - samoodrživi otok</b>	<b>100.000,00</b>	<b>100.000,00</b>		
	Izvor: 11 Opći prihodi i primici	100.000,00	100.000,00		
<b>386</b>	<b>Kapitalne pomoći</b>	<b>100.000,00</b>	<b>100.000,00</b>		
<b>T 900312</b>	<b>Projekt "BLUEISLANDS" - EU</b>	<b>650.000,00</b>	<b>650.000,00</b>	<b>149.881,63</b>	<b>23,06%</b>
	Izvor: 11 Opći prihodi i primici	392.814,71	392.814,71	29.772,89	7,58%
<b>311</b>	<b>Plaće (Bruto)</b>	<b>15.324,71</b>	<b>15.324,71</b>	<b>5.377,24</b>	<b>35,09%</b>
3111	Plaće za redovan rad			5.377,24	
<b>313</b>	<b>Doprinosi na plaće</b>	<b>2.490,00</b>	<b>2.490,00</b>	<b>887,25</b>	<b>35,63%</b>
3132	Doprinosi za obvezno zdravstveno osiguranje			887,25	
<b>321</b>	<b>Naknade troškova zaposlenima</b>	<b>41.000,00</b>	<b>41.000,00</b>	<b>19.658,40</b>	<b>47,95%</b>
3211	Službena putovanja			17.650,40	
3212	Naknade za prijevoz, za rad na terenu i odvojeni život			2.008,00	
<b>323</b>	<b>Rashodi za usluge</b>	<b>123.500,00</b>	<b>123.500,00</b>	<b>3.850,00</b>	<b>3,12%</b>
3237	Intelektualne i osobne usluge			3.850,00	
<b>324</b>	<b>Naknade troškova osobama izvan radnog odnosa</b>	<b>500,00</b>	<b>500,00</b>		
<b>329</b>	<b>Ostali nespomenuti rashodi poslovanja</b>	<b>5.000,00</b>	<b>5.000,00</b>		
<b>422</b>	<b>Postrojenja i oprema</b>	<b>205.000,00</b>	<b>205.000,00</b>		
	Izvor: 51 Pomoći	136.783,00	136.783,00		

Oznaka	Naziv	Izvorni plan 2019. (1.)	Tekući plan 2019. (2.)	Izvršenje 1.-6.2019. (3.)	Indeks (3./2.)
311	Plaće (Bruto)	117.410,00	117.410,00		
313	Doprinosi na plaće	19.373,00	19.373,00		
	<b>Izvor: 58 Prenesena sredstva - pomoći</b>	<b>120.402,29</b>	<b>120.402,29</b>	<b>120.108,74</b>	<b>99,76%</b>
311	Plaće (Bruto)	103.350,00	103.350,00	103.097,64	99,76%
3111	Plaće za redovan rad			103.097,64	
313	Doprinosi na plaće	17.052,29	17.052,29	17.011,10	99,76%
3132	Doprinosi za obvezno zdravstveno osiguranje			17.011,10	
	<b>K 900314 Projekt modernizacije željezničke pruge Škrijevo-Rijeka-Jurdani - HŽ INFRASTRUKTURA d.o.o.</b>	<b>299.000,00</b>	<b>299.000,00</b>		
	<b>Izvor: 11 Opći prihodi i primici</b>	<b>299.000,00</b>	<b>299.000,00</b>		
386	Kapitalne pomoći	299.000,00	299.000,00		
	<b>T 900315 Projekt "EXCOVER"</b>	<b>406.000,00</b>	<b>406.000,00</b>	<b>94.386,82</b>	<b>23,25%</b>
	<b>Izvor: 11 Opći prihodi i primici</b>	<b>406.000,00</b>	<b>406.000,00</b>	<b>94.386,82</b>	<b>23,25%</b>
311	Plaće (Bruto)	189.000,00	189.000,00	78.861,64	41,73%
3111	Plaće za redovan rad			78.861,64	
313	Doprinosi na plaće	31.500,00	31.500,00	13.012,18	41,31%
3132	Doprinosi za obvezno zdravstveno osiguranje			13.012,18	
321	Naknade troškova zaposlenima	19.000,00	19.000,00	2.513,00	13,23%
3211	Službena putovanja			796,00	
3212	Naknade za prijevoz, za rad na terenu i odvojeni život			1.717,00	
323	Rashodi za usluge	165.000,00	165.000,00		
329	Ostali nespomenuti rashodi poslovanja	1.500,00	1.500,00		
	<b>T 900316 Sklonište za nezbrinute životinje</b>	<b>100.000,00</b>	<b>100.000,00</b>		
	<b>Izvor: 11 Opći prihodi i primici</b>	<b>100.000,00</b>	<b>100.000,00</b>		
323	Rashodi za usluge	100.000,00	100.000,00		
	<b>Program: 9007 Razvoj integralnog sustava gospodarenja otpadom PGŽ</b>	<b>3.233.000,00</b>	<b>3.233.000,00</b>	<b>832.136,25</b>	<b>25,74%</b>
	<b>K 900702 Nastavak izgradnje ŽCGO "Mariščina"- T.D. "EKOPLUS" d.o.o.</b>	<b>1.233.000,00</b>	<b>1.233.000,00</b>	<b>832.136,25</b>	<b>67,49%</b>
	<b>Izvor: 51 Pomoći</b>	<b>400.000,00</b>	<b>400.000,00</b>		
386	Kapitalne pomoći	400.000,00	400.000,00		
	<b>Izvor: 82 Namjenski primici</b>	<b>833.000,00</b>	<b>833.000,00</b>	<b>832.136,25</b>	<b>99,90%</b>
532	Dionice i udjeli u glavnici trgovačkih društava u javnom sektoru	833.000,00	833.000,00	832.136,25	99,90%
5321	Dionice i udjeli u glavnici trgovačkih društava u javnom sektoru			832.136,25	
	<b>K 900704 Sufinanciranje izgradnje pretovarne stanice "Sović Laz" - Komunalac d.o.o. Delnice</b>	<b>2.000.000,00</b>	<b>2.000.000,00</b>		
	<b>Izvor: 18 Prenesena sredstva - opći prihodi i primici</b>	<b>2.000.000,00</b>	<b>2.000.000,00</b>		
386	Kapitalne pomoći	2.000.000,00	2.000.000,00		
	<b>Glava: 00903 REGIONALNA RAZVOJNA AGENCIJA PRIMORSKO-GORANSKE ŽUPANIJE</b>	<b>3.323.000,00</b>	<b>3.323.000,00</b>	<b>1.036.199,37</b>	<b>31,18%</b>
	<b>Program: 9301 Redovna djelatnost JU Regionalne razvojne agencije</b>	<b>1.792.133,72</b>	<b>1.792.133,72</b>	<b>783.956,25</b>	<b>43,74%</b>
	<b>A 930101 Plaće i ostali rashodi za redovan rad JU Regionalne razvojne agencije</b>	<b>1.247.000,00</b>	<b>1.247.000,00</b>	<b>582.684,79</b>	<b>46,73%</b>
	<b>Izvor: 11 Opći prihodi i primici</b>	<b>1.247.000,00</b>	<b>1.247.000,00</b>	<b>582.684,79</b>	<b>46,73%</b>
311	Plaće (Bruto)	1.020.000,00	1.020.000,00	494.354,26	48,47%
3111	Plaće za redovan rad			494.354,26	
312	Ostali rashodi za zaposlene	40.000,00	40.000,00	6.000,00	15,00%
3121	Ostali rashodi za zaposlene			6.000,00	
313	Doprinosi na plaće	187.000,00	187.000,00	82.330,53	44,03%
3132	Doprinosi za obvezno zdravstveno osiguranje			80.480,07	
3133	Doprinosi za obvezno osiguranje u slučaju nezaposlenosti			1.850,46	
	<b>A 930102 Materijalni rashodi i oprema za provođenje programa JU Regionalne razvojne agencije</b>	<b>545.133,72</b>	<b>545.133,72</b>	<b>201.271,46</b>	<b>36,92%</b>
	<b>Izvor: 11 Opći prihodi i primici</b>	<b>545.133,72</b>	<b>545.133,72</b>	<b>201.271,46</b>	<b>36,92%</b>
321	Naknade troškova zaposlenima	87.000,00	87.000,00	30.890,33	35,51%

Oznaka	Naziv	Izvorni plan 2019. (1.)	Tekući plan 2019. (2.)	Izvršenje 1.-6.2019. (3.)	Indeks (3./2.)
3211	Službena putovanja			8.747,73	
3212	Naknade za prijevoz, za rad na terenu i odvojeni život			13.734,00	
3213	Stručno usavršavanje zaposlenika			8.408,60	
<b>322</b>	<b>Rashodi za materijal i energiju</b>	<b>77.647,72</b>	<b>77.647,72</b>	<b>23.398,36</b>	<b>30,13%</b>
3221	Uredski materijal i ostali materijalni rashodi			2.930,40	
3223	Energija			14.678,08	
3224	Materijal i dijelovi za tekuće i investicijsko održavanje			5.789,88	
<b>323</b>	<b>Rashodi za usluge</b>	<b>282.186,00</b>	<b>282.186,00</b>	<b>122.715,75</b>	<b>43,49%</b>
3231	Usluge telefona, pošte i prijevoza			12.691,17	
3232	Usluge tekućeg i investicijskog održavanja			7.220,43	
3233	Usluge promidžbe i informiranja			9.446,25	
3234	Komunalne usluge			12.459,23	
3235	Zakupnine i najamnine			29.833,48	
3237	Intelektualne i osobne usluge			30.091,35	
3238	Računalne usluge			9.940,00	
3239	Ostale usluge			11.033,84	
<b>329</b>	<b>Ostali nespomenuti rashodi poslovanja</b>	<b>68.000,00</b>	<b>68.000,00</b>	<b>22.895,48</b>	<b>33,67%</b>
3291	Naknade za rad predstavničkih i izvršnih tijela, povjerenstava i slično			5.698,89	
3292	Premije osiguranja			1.218,71	
3293	Reprezentacija			14.622,88	
3295	Pristojbe i naknade			20,00	
3299	Ostali nespomenuti rashodi poslovanja			1.335,00	
<b>343</b>	<b>Ostali financijski rashodi</b>	<b>3.300,00</b>	<b>3.300,00</b>	<b>1.371,54</b>	<b>41,56%</b>
3431	Bankarske usluge i usluge platnog prometa			1.370,38	
3433	Zatezne kamate			1,16	
<b>422</b>	<b>Postrojenja i oprema</b>	<b>22.000,00</b>	<b>22.000,00</b>		
<b>426</b>	<b>Nematerijalna proizvedena imovina</b>	<b>5.000,00</b>	<b>5.000,00</b>		
<b>Program: 9302 Programi JU Regionalna razvojna agencija</b>		<b>1.530.866,28</b>	<b>1.530.866,28</b>	<b>252.243,12</b>	<b>16,48%</b>
<b>A 930201 Priprema i provedba projekata</b>		<b>20.000,00</b>	<b>20.000,00</b>		
Izvor: 11 Opći prihodi i primici		20.000,00	20.000,00		
<b>323 Rashodi za usluge</b>		<b>20.000,00</b>	<b>20.000,00</b>		
<b>A 930202 Privlačenje potencijalnih ulagača</b>		<b>163.000,00</b>	<b>163.000,00</b>	<b>27.390,82</b>	<b>16,80%</b>
Izvor: 11 Opći prihodi i primici		163.000,00	163.000,00	27.390,82	16,80%
<b>321 Naknade troškova zaposlenima</b>		<b>30.000,00</b>	<b>30.000,00</b>	<b>2.180,87</b>	<b>7,27%</b>
3211 Službena putovanja				2.180,87	
<b>323 Rashodi za usluge</b>		<b>121.000,00</b>	<b>121.000,00</b>	<b>13.818,75</b>	<b>11,42%</b>
3235 Zakupnine i najamnine				7.893,75	
3237 Intelektualne i osobne usluge				5.925,00	
<b>329 Ostali nespomenuti rashodi poslovanja</b>		<b>12.000,00</b>	<b>12.000,00</b>	<b>11.391,20</b>	<b>94,93%</b>
3293 Reprezentacija				11.391,20	
<b>T 930203 Projekt "EnerMOB"</b>		<b>70.100,00</b>	<b>70.100,00</b>	<b>19.269,47</b>	<b>27,49%</b>
Izvor: 52 Pomoći - proračunski korisnici		70.100,00	70.100,00	19.269,47	27,49%
<b>311 Plaće (Bruto)</b>		<b>51.000,00</b>	<b>51.000,00</b>	<b>16.515,42</b>	<b>32,38%</b>
3111 Plaće za redovan rad				16.515,42	
<b>313 Doprinosi na plaće</b>		<b>8.100,00</b>	<b>8.100,00</b>	<b>2.754,05</b>	<b>34,00%</b>
3132 Doprinosi za obvezno zdravstveno osiguranje				2.683,62	
3133 Doprinosi za obvezno osiguranje u slučaju nezaposlenosti				70,43	
<b>321 Naknade troškova zaposlenima</b>		<b>11.000,00</b>	<b>11.000,00</b>		
<b>T 930204 Projekt "MOSES"</b>		<b>23.800,00</b>	<b>23.800,00</b>		
Izvor: 52 Pomoći - proračunski korisnici		23.800,00	23.800,00		
<b>311 Plaće (Bruto)</b>		<b>17.000,00</b>	<b>17.000,00</b>		
<b>313 Doprinosi na plaće</b>		<b>2.800,00</b>	<b>2.800,00</b>		

Oznaka	Naziv	Izvorni plan 2019. (1.)	Tekuci plan 2019. (2.)	Izvršenje 1.-6.2019. (3.)	Indeks (3./2.)
	<b>321 Naknade troškova zaposlenima</b>	<b>4.000,00</b>	<b>4.000,00</b>		
<b>T 930205</b>	<b>Projekt "EnerNETMob"</b>	<b>44.600,00</b>	<b>44.600,00</b>	<b>3.856,13</b>	<b>8,65%</b>
	Izvor: 52 Pomoći - proračunski korisnici	44.600,00	44.600,00	3.856,13	8,65%
	<b>311 Plaće (Bruto)</b>	<b>21.000,00</b>	<b>21.000,00</b>	<b>3.300,03</b>	<b>15,71%</b>
	3111 Plaće za redovan rad			3.300,03	
	<b>313 Doprinosi na plaće</b>	<b>3.600,00</b>	<b>3.600,00</b>	<b>556,10</b>	<b>15,45%</b>
	3132 Doprinosi za obvezno zdravstveno osiguranje			527,93	
	3133 Doprinosi za obvezno osiguranje u slučaju nezaposlenosti			28,17	
	<b>321 Naknade troškova zaposlenima</b>	<b>20.000,00</b>	<b>20.000,00</b>		
<b>K 930207</b>	<b>Plan razvoja PGŽ 2021.-2030.</b>	<b>300.000,00</b>	<b>300.000,00</b>		
	Izvor: 11 Opći prihodi i primici	300.000,00	300.000,00		
	<b>426 Nematerijalna proizvedena imovina</b>	<b>300.000,00</b>	<b>300.000,00</b>		
<b>T 930208</b>	<b>Projekt "Pametna regija"</b>	<b>215.000,00</b>	<b>215.000,00</b>	<b>937,50</b>	<b>0,44%</b>
	Izvor: 11 Opći prihodi i primici	215.000,00	215.000,00	937,50	0,44%
	<b>323 Rashodi za usluge</b>	<b>215.000,00</b>	<b>215.000,00</b>	<b>937,50</b>	<b>0,44%</b>
	3235 Zakupnine i najamnine			937,50	
<b>A 930209</b>	<b>Izrada NRS 2030 i provedba programa pripreme lokalnih razvojnih projekata</b>	<b>536.366,28</b>	<b>536.366,28</b>	<b>200.789,20</b>	<b>37,44%</b>
	Izvor: 58 Prenesena sredstva - pomoći	536.366,28	536.366,28	200.789,20	37,44%
	<b>311 Plaće (Bruto)</b>	<b>387.000,00</b>	<b>387.000,00</b>	<b>171.497,22</b>	<b>44,31%</b>
	3111 Plaće za redovan rad			171.497,22	
	<b>313 Doprinosi na plaće</b>	<b>65.000,00</b>	<b>65.000,00</b>	<b>28.296,98</b>	<b>43,53%</b>
	3132 Doprinosi za obvezno zdravstveno osiguranje			28.296,98	
	<b>321 Naknade troškova zaposlenima</b>	<b>14.366,28</b>	<b>14.366,28</b>	<b>995,00</b>	<b>6,93%</b>
	3211 Službena putovanja			995,00	
	<b>323 Rashodi za usluge</b>	<b>40.000,00</b>	<b>40.000,00</b>		
	<b>329 Ostali nespomenuti rashodi poslovanja</b>	<b>10.000,00</b>	<b>10.000,00</b>		
	<b>381 Tekuće donacije</b>	<b>20.000,00</b>	<b>20.000,00</b>		
<b>T 930210</b>	<b>Jačanje razvojnih kapaciteta PGŽ</b>	<b>158.000,00</b>	<b>158.000,00</b>		
	Izvor: 11 Opći prihodi i primici	158.000,00	158.000,00		
	<b>311 Plaće (Bruto)</b>	<b>93.000,00</b>	<b>93.000,00</b>		
	<b>313 Doprinosi na plaće</b>	<b>15.500,00</b>	<b>15.500,00</b>		
	<b>321 Naknade troškova zaposlenima</b>	<b>5.000,00</b>	<b>5.000,00</b>		
	<b>323 Rashodi za usluge</b>	<b>17.500,00</b>	<b>17.500,00</b>		
	<b>329 Ostali nespomenuti rashodi poslovanja</b>	<b>2.000,00</b>	<b>2.000,00</b>		
	<b>422 Postrojenja i oprema</b>	<b>20.000,00</b>	<b>20.000,00</b>		
	<b>426 Nematerijalna proizvedena imovina</b>	<b>5.000,00</b>	<b>5.000,00</b>		
<b>Glava: 00904 REGIONALNA ENERGETSKA AGENCIJA KVARNER</b>		<b>2.587.000,00</b>	<b>2.587.000,00</b>	<b>946.621,15</b>	<b>36,59%</b>
<b>Program: 9401 Redovna djelatnost Regionalne energetske agencije Kvarner</b>		<b>1.506.217,10</b>	<b>1.506.217,10</b>	<b>594.039,50</b>	<b>39,44%</b>
<b>A 940101</b>	<b>Plaće i ostali rashodi za redovan rad Regionalne energetske agencije</b>	<b>968.550,00</b>	<b>968.550,00</b>	<b>436.131,17</b>	<b>45,03%</b>
	Izvor: 11 Opći prihodi i primici	968.550,00	968.550,00	436.131,17	45,26%
	<b>311 Plaće (Bruto)</b>	<b>800.000,00</b>	<b>800.000,00</b>	<b>374.067,42</b>	<b>46,76%</b>
	3111 Plaće za redovan rad			374.067,42	
	<b>312 Ostali rashodi za zaposlene</b>	<b>30.000,00</b>	<b>30.000,00</b>		
	<b>313 Doprinosi na plaće</b>	<b>133.550,00</b>	<b>133.550,00</b>	<b>62.063,75</b>	<b>46,47%</b>
	3132 Doprinosi za obvezno zdravstveno osiguranje			61.231,85	
	3133 Doprinosi za obvezno osiguranje u slučaju nezaposlenosti			831,90	
	Izvor: 32 Vlastiti prihodi - proračunski korisnici	5.000,00	5.000,00		
	<b>312 Ostali rashodi za zaposlene</b>	<b>5.000,00</b>	<b>5.000,00</b>		
<b>A 940102</b>	<b>Materijalni rashodi i oprema za provođenje programa Regionalne energetske agencije</b>	<b>537.667,10</b>	<b>537.667,10</b>	<b>157.908,33</b>	<b>29,37%</b>
	Izvor: 11 Opći prihodi i primici	428.340,00	428.340,00	147.298,33	34,39%

Oznaka	Naziv	Izvorni plan 2019. (1.)	Tekući plan 2019. (2.)	Izvršenje 1.-6.2019. (3.)	Indeks (3./2.)
<b>321</b>	<b>Naknade troškova zaposlenima</b>	<b>40.290,00</b>	<b>40.290,00</b>	<b>12.274,66</b>	<b>30,47%</b>
3211	Službena putovanja			2.893,00	
3212	Naknade za prijevoz, za rad na terenu i odvojeni život			7.394,16	
3213	Stručno usavršavanje zaposlenika			1.987,50	
<b>322</b>	<b>Rashodi za materijal i energiju</b>	<b>49.000,00</b>	<b>49.000,00</b>	<b>18.900,34</b>	<b>38,57%</b>
3221	Uredski materijal i ostali materijalni rashodi			4.715,38	
3223	Energija			13.332,24	
3224	Materijal i dijelovi za tekuće i investicijsko održavanje			146,47	
3225	Sitni inventar i auto gume			706,25	
<b>323</b>	<b>Rashodi za usluge</b>	<b>260.050,00</b>	<b>260.050,00</b>	<b>92.434,76</b>	<b>35,54%</b>
3231	Usluge telefona, pošte i prijevoza			9.830,62	
3232	Usluge tekućeg i investicijskog održavanja			5.088,70	
3233	Usluge promidžbe i informiranja			4.468,75	
3234	Komunalne usluge			10.295,58	
3235	Zakupnine i najamnine			15.237,50	
3237	Intelektualne i osobne usluge			31.950,00	
3238	Računalne usluge			2.627,50	
3239	Ostale usluge			12.936,11	
<b>329</b>	<b>Ostali nespomenuti rashodi poslovanja</b>	<b>71.500,00</b>	<b>71.500,00</b>	<b>22.754,78</b>	<b>31,82%</b>
3291	Naknade za rad predstavničkih i izvršnih tijela, povjerenstava i slično			4.380,46	
3292	Premije osiguranja			5.083,91	
3293	Reprezentacija			4.141,43	
3294	Članarine i norme			7.483,98	
3299	Ostali nespomenuti rashodi poslovanja			1.665,00	
<b>343</b>	<b>Ostali financijski rashodi</b>	<b>5.500,00</b>	<b>5.500,00</b>	<b>933,79</b>	<b>16,98%</b>
3431	Bankarske usluge i usluge platnog prometa			931,63	
3433	Zatezne kamate			2,16	
<b>422</b>	<b>Postrojenja i oprema</b>	<b>2.000,00</b>	<b>2.000,00</b>		
<b>Izvor: 32 Vlastiti prihodi - proračunski korisnici</b>		<b>75.683,84</b>	<b>75.683,84</b>	<b>10.610,00</b>	<b>14,02%</b>
<b>321</b>	<b>Naknade troškova zaposlenima</b>	<b>10.000,00</b>	<b>10.000,00</b>		
<b>323</b>	<b>Rashodi za usluge</b>	<b>50.683,84</b>	<b>50.683,84</b>	<b>9.000,00</b>	<b>17,76%</b>
3236	Zdravstvene i veterinarske usluge			1.000,00	
3237	Intelektualne i osobne usluge			8.000,00	
<b>422</b>	<b>Postrojenja i oprema</b>	<b>10.000,00</b>	<b>10.000,00</b>	<b>1.610,00</b>	<b>16,10%</b>
4221	Uredska oprema i namještaj			1.610,00	
<b>426</b>	<b>Nematerijalna proizvedena imovina</b>	<b>5.000,00</b>	<b>5.000,00</b>		
<b>Izvor: 38 Prenesena sredstva - vlastiti prihodi proračunskih korisnika</b>		<b>33.000,00</b>	<b>33.000,00</b>		
<b>321</b>	<b>Naknade troškova zaposlenima</b>	<b>3.000,00</b>	<b>3.000,00</b>		
<b>323</b>	<b>Rashodi za usluge</b>	<b>30.000,00</b>	<b>30.000,00</b>		
<b>Izvor: 62 Donacije - proračunski korisnici</b>		<b>643,26</b>	<b>643,26</b>		
<b>323</b>	<b>Rashodi za usluge</b>	<b>643,26</b>	<b>643,26</b>		
<b>Program: 9402 Programi Regionalne energetske agencije Kvarner</b>		<b>1.080.782,90</b>	<b>1.080.782,90</b>	<b>352.581,65</b>	<b>32,62%</b>
<b>T 940201 Energetska obnova javnih objekata</b>		<b>265.500,00</b>	<b>265.500,00</b>	<b>27.881,00</b>	<b>10,50%</b>
<b>Izvor: 11 Opći prihodi i primici</b>		<b>245.500,00</b>	<b>245.500,00</b>	<b>27.881,00</b>	<b>11,36%</b>
<b>321</b>	<b>Naknade troškova zaposlenima</b>	<b>5.500,00</b>	<b>5.500,00</b>	<b>3.881,00</b>	<b>70,56%</b>
3211	Službena putovanja			3.881,00	
<b>323</b>	<b>Rashodi za usluge</b>	<b>240.000,00</b>	<b>240.000,00</b>	<b>24.000,00</b>	<b>10,00%</b>
3237	Intelektualne i osobne usluge			24.000,00	
<b>Izvor: 32 Vlastiti prihodi - proračunski korisnici</b>		<b>20.000,00</b>	<b>20.000,00</b>		
<b>323</b>	<b>Rashodi za usluge</b>	<b>20.000,00</b>	<b>20.000,00</b>		
<b>T 940202 e-županija</b>		<b>227.200,00</b>	<b>227.200,00</b>	<b>52.044,24</b>	<b>22,91%</b>

Oznaka	Naziv	Izvorni plan 2019. (1.)	Tekući plan 2019. (2.)	Izvršenje 1.-6.2019. (3.)	Indeks (3./2.)
<b>Izvor: 11 Opći prihodi i primici</b>		<b>127.200,00</b>	<b>127.200,00</b>	<b>52.044,24</b>	<b>40,92%</b>
<b>311 Plaće (Bruto)</b>		<b>93.900,00</b>	<b>93.900,00</b>	<b>42.226,81</b>	<b>44,97%</b>
3111 Plaće za redovan rad				42.226,81	
<b>313 Doprinosi na plaće</b>		<b>15.800,00</b>	<b>15.800,00</b>	<b>6.967,43</b>	<b>44,10%</b>
3132 Doprinosi za obvezno zdravstveno osiguranje				6.967,43	
<b>321 Naknade troškova zaposlenima</b>		<b>7.500,00</b>	<b>7.500,00</b>	<b>2.850,00</b>	<b>38,00%</b>
3212 Naknade za prijevoz, za rad na terenu i odvojeni život				2.850,00	
<b>323 Rashodi za usluge</b>		<b>10.000,00</b>	<b>10.000,00</b>		
<b>Izvor: 32 Vlastiti prihodi - proračunski korisnici</b>		<b>100.000,00</b>	<b>100.000,00</b>		
<b>323 Rashodi za usluge</b>		<b>100.000,00</b>	<b>100.000,00</b>		
<b>T 940203 e-škole</b>		<b>13.500,00</b>	<b>13.500,00</b>	<b>10.913,51</b>	<b>80,84%</b>
<b>Izvor: 11 Opći prihodi i primici</b>		<b>13.500,00</b>	<b>13.500,00</b>	<b>10.913,51</b>	<b>80,84%</b>
<b>311 Plaće (Bruto)</b>		<b>8.520,00</b>	<b>8.520,00</b>	<b>8.474,84</b>	<b>99,47%</b>
3111 Plaće za redovan rad				8.474,84	
<b>313 Doprinosi na plaće</b>		<b>1.480,00</b>	<b>1.480,00</b>	<b>1.457,67</b>	<b>98,49%</b>
3132 Doprinosi za obvezno zdravstveno osiguranje				1.313,60	
3133 Doprinosi za obvezno osiguranje u slučaju nezaposlenosti				144,07	
<b>321 Naknade troškova zaposlenima</b>		<b>3.500,00</b>	<b>3.500,00</b>	<b>981,00</b>	<b>28,03%</b>
3211 Službena putovanja				981,00	
<b>T 940204 Projekt "SIMPLA" - EU</b>		<b>12.250,00</b>	<b>12.250,00</b>	<b>11.860,46</b>	<b>96,82%</b>
<b>Izvor: 11 Opći prihodi i primici</b>		<b>12.250,00</b>	<b>12.250,00</b>	<b>11.860,46</b>	<b>96,82%</b>
<b>311 Plaće (Bruto)</b>		<b>10.200,00</b>	<b>10.200,00</b>	<b>10.022,09</b>	<b>98,26%</b>
3111 Plaće za redovan rad				10.022,09	
<b>313 Doprinosi na plaće</b>		<b>1.800,00</b>	<b>1.800,00</b>	<b>1.699,53</b>	<b>94,42%</b>
3132 Doprinosi za obvezno zdravstveno osiguranje				1.588,08	
3133 Doprinosi za obvezno osiguranje u slučaju nezaposlenosti				111,45	
<b>321 Naknade troškova zaposlenima</b>		<b>250,00</b>	<b>250,00</b>	<b>138,84</b>	<b>55,54%</b>
3212 Naknade za prijevoz, za rad na terenu i odvojeni život				138,84	
<b>T 940205 Projekt "LOCATIONS" - EU</b>		<b>471.532,90</b>	<b>471.532,90</b>	<b>243.929,57</b>	<b>51,73%</b>
<b>Izvor: 11 Opći prihodi i primici</b>		<b>355.560,00</b>	<b>355.560,00</b>	<b>181.970,43</b>	<b>51,18%</b>
<b>311 Plaće (Bruto)</b>		<b>201.000,00</b>	<b>201.000,00</b>	<b>107.587,21</b>	<b>53,53%</b>
3111 Plaće za redovan rad				107.587,21	
<b>313 Doprinosi na plaće</b>		<b>33.800,00</b>	<b>33.800,00</b>	<b>17.871,48</b>	<b>52,87%</b>
3132 Doprinosi za obvezno zdravstveno osiguranje				17.581,05	
3133 Doprinosi za obvezno osiguranje u slučaju nezaposlenosti				290,43	
<b>321 Naknade troškova zaposlenima</b>		<b>20.760,00</b>	<b>20.760,00</b>	<b>11.072,69</b>	<b>53,34%</b>
3211 Službena putovanja				8.855,69	
3212 Naknade za prijevoz, za rad na terenu i odvojeni život				2.217,00	
<b>323 Rashodi za usluge</b>		<b>97.000,00</b>	<b>97.000,00</b>	<b>45.439,05</b>	<b>46,84%</b>
3233 Usluge promidžbe i informiranja				5.425,00	
3237 Intelektualne i osobne usluge				40.014,05	
<b>329 Ostali nespomenuti rashodi poslovanja</b>		<b>3.000,00</b>	<b>3.000,00</b>		
<b>Izvor: 18 Prenesena sredstva - opći prihodi i primici</b>		<b>52.959,14</b>	<b>52.959,14</b>	<b>52.959,14</b>	<b>100,00%</b>
<b>323 Rashodi za usluge</b>		<b>52.959,14</b>	<b>52.959,14</b>	<b>52.959,14</b>	<b>100,00%</b>
3237 Intelektualne i osobne usluge				52.959,14	
<b>Izvor: 32 Vlastiti prihodi - proračunski korisnici</b>		<b>20.000,00</b>	<b>20.000,00</b>		
<b>323 Rashodi za usluge</b>		<b>20.000,00</b>	<b>20.000,00</b>		
<b>Izvor: 38 Prenesena sredstva - vlastiti prihodi proračunskih korisnika</b>		<b>43.013,76</b>	<b>43.013,76</b>	<b>9.000,00</b>	<b>20,92%</b>
<b>323 Rashodi za usluge</b>		<b>43.013,76</b>	<b>43.013,76</b>	<b>9.000,00</b>	<b>20,92%</b>
3237 Intelektualne i osobne usluge				9.000,00	

Oznaka	Naziv	Izvorni plan 2019. (1.)	Tekući plan 2019. (2.)	Izvršenje 1.-6.2019. (3.)	Indeks (3./2.)
<b>T 940206</b>	<b>Projekt "INSULAE" - EU</b>	<b>90.800,00</b>	<b>90.800,00</b>	<b>5.952,87</b>	<b>6,56%</b>
	Izvor: 11 Opći prihodi i primici	90.800,00	90.800,00	5.952,87	6,56%
	311 Plaće (Bruto)	59.200,00	59.200,00		
	313 Doprinosi na plaće	10.400,00	10.400,00		
	321 Naknade troškova zaposlenima	16.200,00	16.200,00	5.952,87	36,75%
	3211 Službena putovanja			5.952,87	
	323 Rashodi za usluge	5.000,00	5.000,00		

Oznaka	Naziv	Izvorni plan 2019. (1.)	Tekući plan 2019. (2.)	Izvršenje 1.-6.2019. (3.)	Indeks (3./2.)
<b>Razdjel: 010 UPRAVNI ODJEL ZA SOCIJALNU POLITIKU I MLADE</b>		<b>69.316.000,00</b>	<b>69.316.000,00</b>	<b>32.008.964,25</b>	<b>46,18%</b>
<b>Glava: 01001 UPRAVNI ODJEL ZA SOCIJALNU POLITIKU I MLADE</b>		<b>10.785.886,88</b>	<b>10.785.886,88</b>	<b>4.591.885,91</b>	<b>42,57%</b>
<b>Program: 10101 Stručni i administrativni poslovi</b>		<b>152.993,27</b>	<b>152.993,27</b>	<b>41.228,39</b>	<b>26,95%</b>
<b>A 1010101 Materijalni rashodi Odjela</b>		<b>152.993,27</b>	<b>152.993,27</b>	<b>41.228,39</b>	<b>26,95%</b>
<b>Izvor: 11 Opći prihodi i primici</b>		<b>138.368,27</b>	<b>138.368,27</b>	<b>41.228,39</b>	<b>29,80%</b>
<b>321 Naknade troškova zaposlenima</b>		<b>22.908,00</b>	<b>22.908,00</b>	<b>6.719,29</b>	<b>29,33%</b>
3211 Službena putovanja				6.719,29	
<b>322 Rashodi za materijal i energiju</b>		<b>7.000,00</b>	<b>7.000,00</b>	<b>2.542,00</b>	<b>36,31%</b>
3221 Uredski materijal i ostali materijalni rashodi				2.542,00	
<b>323 Rashodi za usluge</b>		<b>44.250,00</b>	<b>44.250,00</b>	<b>10.000,00</b>	<b>22,60%</b>
3237 Intelektualne i osobne usluge				10.000,00	
<b>324 Naknade troškova osobama izvan radnog odnosa</b>		<b>1.800,00</b>	<b>1.800,00</b>		
<b>329 Ostali nespomenuti rashodi poslovanja</b>		<b>62.410,27</b>	<b>62.410,27</b>	<b>21.967,10</b>	<b>35,20%</b>
3293 Reprerentacija				18.037,10	
3299 Ostali nespomenuti rashodi poslovanja				3.930,00	
<b>Izvor: 18 Prenesena sredstva - opći prihodi i primici</b>		<b>14.625,00</b>	<b>14.625,00</b>		
<b>323 Rashodi za usluge</b>		<b>14.625,00</b>	<b>14.625,00</b>		
<b>Program: 4302 Zakonski standard ustanova socijalne skrbi</b>		<b>4.911.100,00</b>	<b>4.911.100,00</b>	<b>1.519.247,30</b>	<b>30,93%</b>
<b>A 430201 Centri za socijalnu skrb - materijalni rashodi</b>		<b>3.450.000,00</b>	<b>3.450.000,00</b>	<b>1.519.247,30</b>	<b>44,04%</b>
<b>Izvor: 44 Prihodi za decentralizirane funkcije</b>		<b>3.450.000,00</b>	<b>3.450.000,00</b>	<b>1.519.247,30</b>	<b>44,04%</b>
<b>366 Pomoći proračunskim korisnicima drugih proračuna</b>		<b>3.450.000,00</b>	<b>3.450.000,00</b>	<b>1.519.247,30</b>	<b>44,04%</b>
3661 Tekuće pomoći proračunskim korisnicima drugih proračuna				1.519.247,30	
<b>A 430202 Naknada za ogrjev</b>		<b>1.461.100,00</b>	<b>1.461.100,00</b>		
<b>Izvor: 44 Prihodi za decentralizirane funkcije</b>		<b>1.461.100,00</b>	<b>1.461.100,00</b>		
<b>363 Pomoći unutar općeg proračuna</b>		<b>1.461.100,00</b>	<b>1.461.100,00</b>		
<b>Program: 4304 Ostali programi socijalne skrbi</b>		<b>4.254.057,25</b>	<b>4.254.057,25</b>	<b>2.401.996,22</b>	<b>56,46%</b>
<b>A 430401 Potpora Crvenom križu PGŽ</b>		<b>1.078.084,00</b>	<b>1.078.084,00</b>	<b>539.042,03</b>	<b>50,00%</b>
<b>Izvor: 11 Opći prihodi i primici</b>		<b>1.078.084,00</b>	<b>1.078.084,00</b>	<b>539.042,03</b>	<b>50,00%</b>
<b>381 Tekuće donacije</b>		<b>1.078.084,00</b>	<b>1.078.084,00</b>	<b>539.042,03</b>	<b>50,00%</b>
3811 Tekuće donacije u novcu				539.042,03	
<b>T 430402 Potpora ustanovi Dječji dom "Tić" Rijeka</b>		<b>209.000,00</b>	<b>209.000,00</b>	<b>105.363,65</b>	<b>50,41%</b>
<b>Izvor: 11 Opći prihodi i primici</b>		<b>209.000,00</b>	<b>209.000,00</b>	<b>105.363,65</b>	<b>50,41%</b>
<b>366 Pomoći proračunskim korisnicima drugih proračuna</b>		<b>209.000,00</b>	<b>209.000,00</b>	<b>105.363,65</b>	<b>50,41%</b>
3661 Tekuće pomoći proračunskim korisnicima drugih proračuna				105.363,65	
<b>T 430407 Programi ustanova i udruga u socijalnoj skrbi</b>		<b>1.040.500,00</b>	<b>1.040.500,00</b>	<b>914.500,00</b>	<b>87,89%</b>
<b>Izvor: 11 Opći prihodi i primici</b>		<b>1.036.000,00</b>	<b>1.036.000,00</b>	<b>910.000,00</b>	<b>87,84%</b>
<b>381 Tekuće donacije</b>		<b>736.000,00</b>	<b>736.000,00</b>	<b>610.000,00</b>	<b>82,88%</b>
3811 Tekuće donacije u novcu				610.000,00	
<b>382 Kapitalne donacije</b>		<b>300.000,00</b>	<b>300.000,00</b>	<b>300.000,00</b>	<b>100,00%</b>
3821 Kapitalne donacije neprofitnim organizacijama				300.000,00	
<b>Izvor: 18 Prenesena sredstva - opći prihodi i primici</b>		<b>4.500,00</b>	<b>4.500,00</b>	<b>4.500,00</b>	<b>100,00%</b>
<b>381 Tekuće donacije</b>		<b>4.500,00</b>	<b>4.500,00</b>	<b>4.500,00</b>	<b>100,00%</b>
3811 Tekuće donacije u novcu				4.500,00	
<b>T 430412 Dom za odrasle osobe "Turnić" - sufinanciranje rada poludnevnog boravka</b>		<b>45.000,00</b>	<b>45.000,00</b>	<b>22.334,20</b>	<b>49,63%</b>
<b>Izvor: 11 Opći prihodi i primici</b>		<b>45.000,00</b>	<b>45.000,00</b>	<b>22.334,20</b>	<b>49,63%</b>
<b>366 Pomoći proračunskim korisnicima drugih proračuna</b>		<b>45.000,00</b>	<b>45.000,00</b>	<b>22.334,20</b>	<b>49,63%</b>
3661 Tekuće pomoći proračunskim korisnicima drugih proračuna				22.334,20	
<b>T 430419 Zaklada "Vaša pošta" projekt "Dobri ljudi djeci Hrvatske" - potpora djeci bez roditeljske skrbi PGŽ</b>		<b>50.000,00</b>	<b>50.000,00</b>		
<b>Izvor: 11 Opći prihodi i primici</b>		<b>50.000,00</b>	<b>50.000,00</b>		

Oznaka	Naziv	Izvorni plan 2019. (1.)	Tekući plan 2019. (2.)	Izvršenje 1.-6.2019. (3.)	Indeks (3./2.)
<b>381</b>	<b>Tekuće donacije</b>	<b>50.000,00</b>	<b>50.000,00</b>		
<b>A 430422</b>	<b>Potpora programima izvaninstitucijske skrbi u JLS</b>	<b>427.500,00</b>	<b>427.500,00</b>	<b>109.043,66</b>	<b>25,51%</b>
	Izvor: 11 Opći prihodi i primici	427.500,00	427.500,00	109.043,66	25,51%
363	Pomoći unutar općeg proračuna	427.500,00	427.500,00	109.043,66	25,51%
3631	Tekuće pomoći unutar općeg proračuna			109.043,66	
<b>A 430428</b>	<b>Provođenje logopedске terapije i rehabilitacije za djecu s područja Gorskog kotara i djecu sa posebnim potrebama</b>	<b>103.973,25</b>	<b>103.973,25</b>	<b>20.212,68</b>	<b>19,44%</b>
	Izvor: 11 Opći prihodi i primici	100.000,00	100.000,00	16.431,90	16,43%
363	Pomoći unutar općeg proračuna	100.000,00	100.000,00	16.431,90	16,43%
3631	Tekuće pomoći unutar općeg proračuna			16.431,90	
	Izvor: 18 Prenesena sredstva - opći prihodi i primici	3.973,25	3.973,25	3.780,78	95,16%
363	Pomoći unutar općeg proračuna	3.973,25	3.973,25	3.780,78	95,16%
3631	Tekuće pomoći unutar općeg proračuna			3.780,78	
<b>A 430433</b>	<b>Fond solidarnosti za djecu i mlade PGŽ</b>	<b>1.300.000,00</b>	<b>1.300.000,00</b>	<b>691.500,00</b>	<b>53,19%</b>
	Izvor: 11 Opći prihodi i primici	614.865,85	614.865,85	613.500,00	99,78%
363	Pomoći unutar općeg proračuna	614.865,85	614.865,85	613.500,00	99,78%
3631	Tekuće pomoći unutar općeg proračuna			613.500,00	
	Izvor: 18 Prenesena sredstva - opći prihodi i primici	685.134,15	685.134,15	78.000,00	11,38%
363	Pomoći unutar općeg proračuna	685.134,15	685.134,15	78.000,00	11,38%
3631	Tekuće pomoći unutar općeg proračuna			78.000,00	
	<b>Program: 4305 Unapređenje položaja mladih</b>	<b>1.467.736,36</b>	<b>1.467.736,36</b>	<b>629.414,00</b>	<b>42,88%</b>
<b>T 430501</b>	<b>Županija prijatelj djece</b>	<b>43.220,00</b>	<b>43.220,00</b>	<b>12.500,00</b>	<b>28,92%</b>
	Izvor: 11 Opći prihodi i primici	37.500,00	37.500,00	12.500,00	33,33%
329	Ostali nespomenuti rashodi poslovanja	12.500,00	12.500,00	12.500,00	100,00%
3294	Članarine i norme			12.500,00	
363	Pomoći unutar općeg proračuna	25.000,00	25.000,00		
	Izvor: 18 Prenesena sredstva - opći prihodi i primici	5.720,00	5.720,00		
363	Pomoći unutar općeg proračuna	5.720,00	5.720,00		
<b>T 430502</b>	<b>Samoorganiziranje, informiranje i uključivanje djece i mladih</b>	<b>389.500,00</b>	<b>389.500,00</b>	<b>389.500,00</b>	<b>100,00%</b>
	Izvor: 11 Opći prihodi i primici	389.500,00	389.500,00	389.500,00	100,00%
381	Tekuće donacije	389.500,00	389.500,00	389.500,00	100,00%
3811	Tekuće donacije u novcu			389.500,00	
<b>T 430504</b>	<b>Ured za mlade PGŽ - poticanje samozapošljavanja, socijalnog poduzetništva i zadrugarstva</b>	<b>673.016,36</b>	<b>673.016,36</b>	<b>221.000,00</b>	<b>32,84%</b>
	Izvor: 11 Opći prihodi i primici	625.916,00	625.916,00	221.000,00	35,31%
363	Pomoći unutar općeg proračuna	354.916,00	354.916,00		
381	Tekuće donacije	271.000,00	271.000,00	221.000,00	81,55%
3811	Tekuće donacije u novcu			221.000,00	
	Izvor: 18 Prenesena sredstva - opći prihodi i primici	3.070,36	3.070,36		
363	Pomoći unutar općeg proračuna	3.070,36	3.070,36		
	Izvor: 51 Pomoći	44.030,00	44.030,00		
363	Pomoći unutar općeg proračuna	44.030,00	44.030,00		
<b>A 430505</b>	<b>Savjet mladih PGŽ</b>	<b>80.000,00</b>	<b>80.000,00</b>	<b>6.414,00</b>	<b>8,02%</b>
	Izvor: 11 Opći prihodi i primici	80.000,00	80.000,00	6.414,00	8,02%
323	Rashodi za usluge	63.000,00	63.000,00		
324	Naknade troškova osobama izvan radnog odnosa	3.000,00	3.000,00	614,00	20,47%
3241	Naknade troškova osobama izvan radnog odnosa			614,00	
329	Ostali nespomenuti rashodi poslovanja	14.000,00	14.000,00	5.800,00	41,43%
3293	Reprezentacija			5.800,00	
<b>K 430508</b>	<b>Projekt uređenja Društvenog doma za djecu i mlade - Škola mira u Mrkoplju</b>	<b>100.000,00</b>	<b>100.000,00</b>		
	Izvor: 11 Opći prihodi i primici	100.000,00	100.000,00		
363	Pomoći unutar općeg proračuna	100.000,00	100.000,00		

Oznaka	Naziv	Izvorni plan 2019. (1.)	Tekući plan 2019. (2.)	Izvršenje 1.-6.2019. (3.)	Indeks (3./2.)
<b>T 430509</b>	<b>PGŽlab - poticanje razvoja socijalnih inovacija na području PGŽ - Medicinski fakultet Sveučilišta u Rijeci</b>	<b>100.000,00</b>	<b>100.000,00</b>		
	Izvor: 11 Opći prihodi i primici	100.000,00	100.000,00		
	366 Pomoći proračunskim korisnicima drugih proračuna	100.000,00	100.000,00		
<b>A 430511</b>	<b>Poticanje inicijativa usmjerenih na mlade - Sveučilište u Rijeci</b>	<b>82.000,00</b>	<b>82.000,00</b>		
	Izvor: 11 Opći prihodi i primici	82.000,00	82.000,00		
	366 Pomoći proračunskim korisnicima drugih proračuna	82.000,00	82.000,00		
<b>Glava: 01002 ŽUPANIJSKE USTANOVE U SOCIJALNOJ SKRBI</b>		<b>58.530.113,12</b>	<b>58.530.113,12</b>	<b>27.417.078,34</b>	<b>46,84%</b>
<b>Program: 4302 Zakonski standard ustanova socijalne skrbi</b>		<b>53.959.469,02</b>	<b>53.959.469,02</b>	<b>26.323.694,33</b>	<b>48,78%</b>
<b>A 430204 Redovna djelatnost domova za starije osobe</b>		<b>48.522.899,72</b>	<b>48.522.899,72</b>	<b>23.841.414,94</b>	<b>49,13%</b>
	Izvor: 11 Opći prihodi i primici	173.000,00	173.000,00	84.023,76	48,57%
	323 Rashodi za usluge	100.200,00	100.200,00	44.503,36	44,41%
	3235 Zakupnine i najamnine			44.503,36	
	329 Ostali nespomenuti rashodi poslovanja	72.800,00	72.800,00	39.520,40	54,29%
	3291 Naknade za rad predstavničkih i izvršnih tijela, povjerenstava i slično			39.520,40	
	Izvor: 32 Vlastiti prihodi - proračunski korisnici	191.900,00	191.900,00	45.294,30	23,60%
	311 Plaće (Bruto)	74.000,00	74.000,00		
	321 Naknade troškova zaposlenima	6.000,00	6.000,00		
	323 Rashodi za usluge	16.000,00	16.000,00	2.641,01	16,51%
	3232 Usluge tekućeg i investicijskog održavanja			2.641,01	
	343 Ostali financijski rashodi	400,00	400,00	487,91	121,98%
	3431 Bankarske usluge i usluge platnog prometa			487,91	
	422 Postrojenja i oprema	95.500,00	95.500,00	42.165,38	44,15%
	4221 Uredska oprema i namještaj			10.667,25	
	4224 Medicinska i laboratorijska oprema			13.725,00	
	4227 Uređaji, strojevi i oprema za ostale namjene			17.773,13	
	Izvor: 38 Prenesena sredstva - vlastiti prihodi proračunskih korisnika	159.428,62	159.428,62	1.301,25	0,82%
	311 Plaće (Bruto)	57.147,92	57.147,92		
	323 Rashodi za usluge	12.280,70	12.280,70	1.301,25	10,60%
	3232 Usluge tekućeg i investicijskog održavanja			1.301,25	
	423 Prijevozna sredstva	90.000,00	90.000,00		
	Izvor: 43 Prihodi za posebne namjene - proračunski korisnici	35.858.600,00	35.858.600,00	17.925.387,46	49,99%
	311 Plaće (Bruto)	16.728.003,00	16.728.003,00	8.687.239,48	51,93%
	3111 Plaće za redovan rad			6.670.419,77	
	3113 Plaće za prekovremeni rad			127.123,56	
	3114 Plaće za posebne uvjete rada			1.889.696,15	
	312 Ostali rashodi za zaposlene	1.465.100,00	1.465.100,00	591.397,25	40,37%
	3121 Ostali rashodi za zaposlene			591.397,25	
	313 Doprinosi na plaće	3.174.604,00	3.174.604,00	1.658.298,23	52,24%
	3131 Doprinosi za mirovinsko osiguranje			3.251,22	
	3132 Doprinosi za obvezno zdravstveno osiguranje			1.630.138,92	
	3133 Doprinosi za obvezno osiguranje u slučaju nezaposlenosti			24.908,09	
	321 Naknade troškova zaposlenima	1.375.350,00	1.375.350,00	752.915,38	54,74%
	3211 Službena putovanja			38.124,50	
	3212 Naknade za prijevoz, za rad na terenu i odvojeni život			668.475,19	
	3213 Stručno usavršavanje zaposlenika			46.315,69	
	322 Rashodi za materijal i energiju	8.756.652,00	8.756.652,00	4.037.569,49	46,11%
	3221 Uredski materijal i ostali materijalni rashodi			399.839,28	
	3222 Materijal i sirovine			1.952.523,46	
	3223 Energija			1.429.907,72	

Oznaka	Naziv	Izvorni plan 2019. (1.)	Tekući plan 2019. (2.)	Izvršenje 1.-6.2019. (3.)	Indeks (3./2.)
3224	Materijal i dijelovi za tekuće i investicijsko održavanje			129.366,79	
3225	Sitni inventar i auto gume			45.136,21	
3227	Službena, radna i zaštitna odjeća i obuća			80.796,03	
<b>323</b>	<b>Rashodi za usluge</b>	<b>3.750.791,00</b>	<b>3.750.791,00</b>	<b>1.843.448,80</b>	<b>49,15%</b>
3231	Usluge telefona, pošte i prijevoza			130.366,40	
3232	Usluge tekućeg i investicijskog održavanja			487.329,78	
3233	Usluge promidžbe i informiranja			35.833,00	
3234	Komunalne usluge			734.313,32	
3235	Zakupnine i najamnine			30.355,11	
3236	Zdravstvene i veterinarske usluge			120.067,97	
3237	Intelektualne i osobne usluge			54.851,45	
3238	Računalne usluge			205.799,52	
3239	Ostale usluge			44.532,25	
<b>329</b>	<b>Ostali nespomenuti rashodi poslovanja</b>	<b>291.700,00</b>	<b>291.700,00</b>	<b>144.746,31</b>	<b>49,62%</b>
3291	Naknade za rad predstavničkih i izvršnih tijela, povjerenstava i slično			238,64	
3292	Premije osiguranja			99.424,44	
3293	Reprezentacija			4.404,24	
3294	Članarine i norme			1.040,00	
3295	Pristojbe i naknade			28.336,39	
3299	Ostali nespomenuti rashodi poslovanja			11.302,60	
<b>343</b>	<b>Ostali financijski rashodi</b>	<b>51.400,00</b>	<b>51.400,00</b>	<b>17.516,98</b>	<b>34,08%</b>
3431	Bankarske usluge i usluge platnog prometa			13.952,36	
3432	Negativne tečajne razlike i razlike zbog primjene valutne klauzule			34,32	
3433	Zatezne kamate			2.376,20	
3434	Ostali nespomenuti financijski rashodi			1.154,10	
<b>372</b>	<b>Ostale naknade građanima i kućanstvima iz proračuna</b>	<b>178.000,00</b>	<b>178.000,00</b>	<b>92.347,04</b>	<b>51,88%</b>
3721	Naknade građanima i kućanstvima u novcu			92.347,04	
<b>422</b>	<b>Postrojenja i oprema</b>			<b>10.802,00</b>	
4221	Uredska oprema i namještaj			2.886,50	
4224	Medicinska i laboratorijska oprema			991,50	
4227	Uređaji, strojevi i oprema za ostale namjene			6.924,00	
<b>423</b>	<b>Prijevozna sredstva</b>	<b>87.000,00</b>	<b>87.000,00</b>	<b>89.106,50</b>	<b>102,42%</b>
4231	Prijevozna sredstva u cestovnom prometu			89.106,50	
<b>Izvor: 44</b>	<b>Prihodi za decentralizirane funkcije</b>	<b>11.865.502,00</b>	<b>11.865.502,00</b>	<b>5.692.141,71</b>	<b>47,97%</b>
<b>311</b>	<b>Plaće (Bruto)</b>	<b>7.828.920,00</b>	<b>7.828.920,00</b>	<b>4.101.797,26</b>	<b>52,39%</b>
3111	Plaće za redovan rad			3.643.512,00	
3114	Plaće za posebne uvjete rada			458.285,26	
<b>313</b>	<b>Doprinosi na plaće</b>	<b>987.180,00</b>	<b>987.180,00</b>	<b>435.368,52</b>	<b>44,10%</b>
3132	Doprinosi za obvezno zdravstveno osiguranje			435.368,52	
<b>322</b>	<b>Rashodi za materijal i energiju</b>	<b>2.053.402,00</b>	<b>2.053.402,00</b>	<b>917.990,11</b>	<b>44,71%</b>
3222	Materijal i sirovine			630.536,55	
3223	Energija			287.453,56	
<b>323</b>	<b>Rashodi za usluge</b>	<b>550.000,00</b>	<b>550.000,00</b>	<b>13.246,00</b>	<b>2,41%</b>
3232	Usluge tekućeg i investicijskog održavanja			13.246,00	
<b>422</b>	<b>Postrojenja i oprema</b>	<b>186.000,00</b>	<b>186.000,00</b>	<b>30.651,82</b>	<b>16,48%</b>
4227	Uređaji, strojevi i oprema za ostale namjene			30.651,82	
<b>426</b>	<b>Nematerijalna proizvedena imovina</b>	<b>10.000,00</b>	<b>10.000,00</b>		
<b>451</b>	<b>Dodatna ulaganja na građevinskim objektima</b>	<b>250.000,00</b>	<b>250.000,00</b>	<b>193.088,00</b>	<b>77,24%</b>
4511	Dodatna ulaganja na građevinskim objektima			193.088,00	
<b>Izvor: 48</b>	<b>Prenesena sredstva - namjenski prihodi</b>	<b>80.663,45</b>	<b>80.663,45</b>	<b>80.933,42</b>	<b>100,33%</b>
<b>311</b>	<b>Plaće (Bruto)</b>	<b>1.200,19</b>	<b>1.200,19</b>		
<b>323</b>	<b>Rashodi za usluge</b>	<b>19.058,26</b>	<b>19.058,26</b>		

Oznaka	Naziv	Izvorni plan 2019. (1.)	Tekući plan 2019. (2.)	Izvršenje 1.-6.2019. (3.)	Indeks (3./2.)
<b>422</b>	<b>Postrojenja i oprema</b>	<b>60.405,00</b>	<b>60.405,00</b>	<b>80.933,42</b>	<b>133,98%</b>
4227	Uređaji, strojevi i oprema za ostale namjene			80.933,42	
<b>Izvor: 52</b>	<b>Pomoći - proračunski korisnici</b>	<b>21.000,00</b>	<b>21.000,00</b>	<b>3.750,00</b>	<b>17,86%</b>
<b>322</b>	<b>Rashodi za materijal i energiju</b>	<b>6.000,00</b>	<b>6.000,00</b>		
<b>323</b>	<b>Rashodi za usluge</b>	<b>15.000,00</b>	<b>15.000,00</b>	<b>3.750,00</b>	<b>25,00%</b>
3237	Intelektualne i osobne usluge			3.750,00	
<b>Izvor: 58</b>	<b>Prenešena sredstva - pomoći</b>	<b>6.000,00</b>	<b>6.000,00</b>		
<b>323</b>	<b>Rashodi za usluge</b>	<b>6.000,00</b>	<b>6.000,00</b>		
<b>Izvor: 62</b>	<b>Donacije - proračunski korisnici</b>	<b>3.800,00</b>	<b>3.800,00</b>	<b>4.838,64</b>	<b>127,33%</b>
<b>322</b>	<b>Rashodi za materijal i energiju</b>	<b>2.000,00</b>	<b>2.000,00</b>	<b>4.838,64</b>	<b>241,93%</b>
3222	Materijal i sirovine			4.838,64	
<b>422</b>	<b>Postrojenja i oprema</b>	<b>1.800,00</b>	<b>1.800,00</b>		
<b>Izvor: 68</b>	<b>Prenešena sredstva - donacije</b>	<b>20.661,30</b>	<b>20.661,30</b>		
<b>322</b>	<b>Rashodi za materijal i energiju</b>	<b>12.000,00</b>	<b>12.000,00</b>		
<b>323</b>	<b>Rashodi za usluge</b>	<b>8.661,30</b>	<b>8.661,30</b>		
<b>Izvor: 73</b>	<b>Prihodi od prodaje ili zamjene nefin. imov. i naknade štete s nalova osiguranja - prorač. korisnici</b>	<b>112.000,00</b>	<b>112.000,00</b>	<b>3.744,40</b>	<b>3,34%</b>
<b>422</b>	<b>Postrojenja i oprema</b>	<b>112.000,00</b>	<b>112.000,00</b>	<b>3.744,40</b>	<b>3,34%</b>
4227	Uređaji, strojevi i oprema za ostale namjene			3.744,40	
<b>Izvor: 78</b>	<b>Prenešena sredstva - prihodi od prodaje ili zamjene nefinancijske imovine i naknade s naslova osiguranja</b>	<b>30.344,35</b>	<b>30.344,35</b>		
<b>311</b>	<b>Plaće (Bruto)</b>	<b>30.344,35</b>	<b>30.344,35</b>		
<b>A 430205</b>	<b>Redovna djelatnost Centra za rehabilitaciju "Fortica" Kraljevica</b>	<b>5.436.569,30</b>	<b>5.436.569,30</b>	<b>2.482.279,39</b>	<b>45,66%</b>
<b>Izvor: 11</b>	<b>Opći prihodi i primici</b>	<b>988.000,00</b>	<b>988.000,00</b>	<b>521.765,03</b>	<b>52,81%</b>
<b>311</b>	<b>Plaće (Bruto)</b>	<b>379.864,00</b>	<b>379.864,00</b>	<b>175.000,00</b>	<b>46,07%</b>
3111	Plaće za redovan rad			175.000,00	
<b>322</b>	<b>Rashodi za materijal i energiju</b>	<b>509.336,00</b>	<b>509.336,00</b>	<b>304.421,48</b>	<b>59,77%</b>
3221	Uredski materijal i ostali materijalni rashodi			25.664,49	
3222	Materijal i sirovine			137.235,11	
3223	Energija			141.521,88	
<b>323</b>	<b>Rashodi za usluge</b>	<b>82.000,00</b>	<b>82.000,00</b>	<b>34.234,40</b>	<b>41,75%</b>
3232	Usluge tekućeg i investicijskog održavanja			11.871,73	
3234	Komunalne usluge			11.262,67	
3236	Zdravstvene i veterinarske usluge			11.100,00	
<b>329</b>	<b>Ostali nespomenuti rashodi poslovanja</b>	<b>16.800,00</b>	<b>16.800,00</b>	<b>8.109,15</b>	<b>48,27%</b>
3291	Naknade za rad predstavničkih i izvršnih tijela, povjerenstava i slično			8.109,15	
<b>Izvor: 32</b>	<b>Vlastiti prihodi - proračunski korisnici</b>	<b>13.800,00</b>	<b>13.800,00</b>	<b>6.593,40</b>	<b>47,78%</b>
<b>323</b>	<b>Rashodi za usluge</b>	<b>13.800,00</b>	<b>13.800,00</b>	<b>6.575,78</b>	<b>47,65%</b>
3239	Ostale usluge			6.575,78	
<b>343</b>	<b>Ostali financijski rashodi</b>			<b>17,62</b>	
3433	Zatezne kamate			17,62	
<b>Izvor: 43</b>	<b>Prihodi za posebne namjene - proračunski korisnici</b>	<b>368.500,00</b>	<b>368.500,00</b>	<b>137.850,56</b>	<b>37,41%</b>
<b>321</b>	<b>Naknade troškova zaposlenima</b>	<b>18.500,00</b>	<b>18.500,00</b>	<b>5.728,64</b>	<b>30,97%</b>
3211	Službena putovanja			3.828,64	
3213	Stručno usavršavanje zaposlenika			1.900,00	
<b>322</b>	<b>Rashodi za materijal i energiju</b>	<b>97.550,00</b>	<b>97.550,00</b>	<b>24.376,36</b>	<b>24,99%</b>
3223	Energija			15.392,91	
3224	Materijal i dijelovi za tekuće i investicijsko održavanje			5.543,12	
3225	Sitni inventar i auto gume			3.440,33	
<b>323</b>	<b>Rashodi za usluge</b>	<b>147.750,00</b>	<b>147.750,00</b>	<b>58.477,95</b>	<b>39,58%</b>
3231	Usluge telefona, pošte i prijevoza			11.891,78	
3232	Usluge tekućeg i investicijskog održavanja			5.272,50	

Oznaka	Naziv	Izvorni plan 2019. (1.)	Tekući plan 2019. (2.)	Izvršenje 1.-6.2019. (3.)	Indeks (3./2.)
	3234 Komunalne usluge			5.298,17	
	3236 Zdravstvene i veterinarske usluge			25.852,38	
	3237 Intelektualne i osobne usluge			6.216,50	
	3239 Ostale usluge			3.946,62	
	<b>329 Ostali nespomenuti rashodi poslovanja</b>	<b>38.200,00</b>	<b>38.200,00</b>	<b>19.925,77</b>	<b>52,16%</b>
	3291 Naknade za rad predstavničkih i izvršnih tijela, povjerenstava i slično				
	3292 Premije osiguranja			12.245,77	
	3295 Pristojbe i naknade			6.800,00	
	3299 Ostali nespomenuti rashodi poslovanja			880,00	
	<b>342 Kamate za primljene kredite i zajmove</b>	<b>500,00</b>	<b>500,00</b>		
	<b>343 Ostali financijski rashodi</b>	<b>5.000,00</b>	<b>5.000,00</b>	<b>1.149,77</b>	<b>23,00%</b>
	3431 Bankarske usluge i usluge platnog prometa			1.149,77	
	<b>372 Ostale naknade građanima i kućanstvima iz proračuna</b>	<b>61.000,00</b>	<b>61.000,00</b>	<b>25.345,46</b>	<b>41,55%</b>
	3721 Naknade građanima i kućanstvima u novcu			25.345,46	
	<b>422 Postrojenja i oprema</b>			<b>2.846,61</b>	
	4222 Komunikacijska oprema			2.846,61	
	<b>Izvor: 52 Pomoći - proračunski korisnici</b>	<b>4.040.000,00</b>	<b>4.040.000,00</b>	<b>1.801.294,10</b>	<b>44,59%</b>
	<b>311 Plaće (Bruto)</b>	<b>2.856.636,00</b>	<b>2.856.636,00</b>	<b>1.355.003,91</b>	<b>47,43%</b>
	3111 Plaće za redovan rad			978.285,49	
	3113 Plaće za prekovremeni rad			45.889,32	
	3114 Plaće za posebne uvjete rada			330.829,10	
	<b>312 Ostali rashodi za zaposlene</b>	<b>144.000,00</b>	<b>144.000,00</b>	<b>44.707,11</b>	<b>31,05%</b>
	3121 Ostali rashodi za zaposlene			44.707,11	
	<b>313 Doprinosi na plaće</b>	<b>536.000,00</b>	<b>536.000,00</b>	<b>252.817,13</b>	<b>47,17%</b>
	3132 Doprinosi za obvezno zdravstveno osiguranje			252.817,13	
	<b>321 Naknade troškova zaposlenima</b>	<b>110.000,00</b>	<b>110.000,00</b>	<b>44.717,34</b>	<b>40,65%</b>
	3212 Naknade za prijevoz, za rad na terenu i odvojeni život			44.717,34	
	<b>322 Rashodi za materijal i energiju</b>	<b>305.914,00</b>	<b>305.914,00</b>	<b>42.411,91</b>	<b>13,86%</b>
	3221 Uredski materijal i ostali materijalni rashodi			5.810,98	
	3222 Materijal i sirovine			31.731,88	
	3223 Energija			4.869,05	
	<b>323 Rashodi za usluge</b>	<b>73.450,00</b>	<b>73.450,00</b>	<b>41.858,00</b>	<b>56,99%</b>
	3233 Usluge promidžbe i informiranja			5.412,50	
	3234 Komunalne usluge			26.508,00	
	3238 Računalne usluge			9.937,50	
	<b>372 Ostale naknade građanima i kućanstvima iz proračuna</b>	<b>14.000,00</b>	<b>14.000,00</b>	<b>19.778,70</b>	<b>141,28%</b>
	3722 Naknade građanima i kućanstvima u naravi			19.778,70	
	<b>Izvor: 62 Donacije - proračunski korisnici</b>	<b>9.200,00</b>	<b>9.200,00</b>	<b>14.776,30</b>	<b>160,61%</b>
	<b>322 Rashodi za materijal i energiju</b>	<b>2.200,00</b>	<b>2.200,00</b>	<b>11.159,30</b>	<b>507,24%</b>
	3221 Uredski materijal i ostali materijalni rashodi			6.800,00	
	3222 Materijal i sirovine			2.070,00	
	3225 Sitni inventar i auto gume			2.289,30	
	<b>323 Rashodi za usluge</b>	<b>7.000,00</b>	<b>7.000,00</b>	<b>3.359,69</b>	<b>48,00%</b>
	3237 Intelektualne i osobne usluge			3.359,69	
	<b>343 Ostali financijski rashodi</b>			<b>257,31</b>	
	3431 Bankarske usluge i usluge platnog prometa			61,92	
	3432 Negativne tečajne razlike i razlike zbog primjene valutne klauzule			195,39	
	<b>Izvor: 68 Prenesena sredstva - donacije</b>	<b>8.655,00</b>	<b>8.655,00</b>		
	<b>322 Rashodi za materijal i energiju</b>	<b>3.000,00</b>	<b>3.000,00</b>		
	<b>324 Naknade troškova osobama izvan radnog odnosa</b>	<b>5.655,00</b>	<b>5.655,00</b>		

Oznaka	Naziv	Izvorni plan 2019. (1.)	Tekuci plan 2019. (2.)	Izvršenje 1.-6.2019. (3.)	Indeks (3./2.)
	<b>Izvor: 78 Prenesena sredstva - prihodi od prodaje ili zamjene nefinancijske imovine i naknade s naslova osiguranja</b>	<b>8.414,30</b>	<b>8.414,30</b>		
	323 Rashodi za usluge	8.414,30	8.414,30		
	<b>Program: 4303 Programi županijskih ustanova iznad zakonskog standarda</b>	<b>642.800,00</b>	<b>642.800,00</b>	<b>277.828,12</b>	<b>43,22%</b>
	<b>T 430302 Radno okupacijske i rekreativne aktivnosti korisnika u domovima za starije osobe</b>	<b>277.000,00</b>	<b>277.000,00</b>	<b>121.352,69</b>	<b>43,81%</b>
	<b>Izvor: 11 Opći prihodi i primici</b>	<b>277.000,00</b>	<b>277.000,00</b>	<b>121.352,69</b>	<b>43,81%</b>
	311 Plaće (Bruto)	120.000,00	120.000,00	64.717,81	53,93%
	3111 Plaće za redovan rad			64.717,81	
	322 Rashodi za materijal i energiju	122.500,00	122.500,00	56.634,88	46,23%
	3222 Materijal i sirovine			48.315,88	
	3223 Energija			7.500,00	
	3225 Sitni inventar i auto gume			819,00	
	329 Ostali nespomenuti rashodi poslovanja	3.000,00	3.000,00		
	422 Postrojenja i oprema	31.500,00	31.500,00		
	<b>T 430303 Izvaninstitucijska skrb - "Halo pomoć" - DZSO "Kantrida"</b>	<b>54.000,00</b>	<b>54.000,00</b>	<b>27.000,00</b>	<b>50,00%</b>
	<b>Izvor: 11 Opći prihodi i primici</b>	<b>54.000,00</b>	<b>54.000,00</b>	<b>27.000,00</b>	<b>50,00%</b>
	311 Plaće (Bruto)	40.000,00	40.000,00	20.000,00	50,00%
	3111 Plaće za redovan rad			20.000,00	
	322 Rashodi za materijal i energiju	14.000,00	14.000,00	7.000,00	50,00%
	3223 Energija			7.000,00	
	<b>T 430307 Informatizacija domova za starije osobe</b>	<b>36.750,00</b>	<b>36.750,00</b>	<b>9.187,50</b>	<b>25,00%</b>
	<b>Izvor: 11 Opći prihodi i primici</b>	<b>36.750,00</b>	<b>36.750,00</b>	<b>9.187,50</b>	<b>25,00%</b>
	323 Rashodi za usluge	36.750,00	36.750,00	9.187,50	25,00%
	3235 Zakupnine i najamnine			9.187,50	
	<b>A 430315 Fizikalna terapija - DZSO Veli Lošinj i Centar za rehabilitaciju "Fortica"</b>	<b>101.950,00</b>	<b>101.950,00</b>	<b>68.925,62</b>	<b>67,61%</b>
	<b>Izvor: 11 Opći prihodi i primici</b>	<b>93.450,00</b>	<b>93.450,00</b>	<b>40.008,12</b>	<b>42,81%</b>
	311 Plaće (Bruto)	42.450,00	42.450,00	40.008,12	94,25%
	3111 Plaće za redovan rad			40.008,12	
	323 Rashodi za usluge	51.000,00	51.000,00		
	<b>Izvor: 52 Pomoći - proračunski korisnici</b>	<b>8.500,00</b>	<b>8.500,00</b>	<b>28.917,50</b>	<b>340,21%</b>
	323 Rashodi za usluge	8.500,00	8.500,00	28.917,50	340,21%
	3237 Intelektualne i osobne usluge			28.917,50	
	<b>A 430316 Edukacija djelatnika domova za starije osobe</b>	<b>96.100,00</b>	<b>96.100,00</b>	<b>1.090,00</b>	<b>1,13%</b>
	<b>Izvor: 11 Opći prihodi i primici</b>	<b>96.100,00</b>	<b>96.100,00</b>	<b>1.090,00</b>	<b>1,13%</b>
	321 Naknade troškova zaposlenima	96.100,00	96.100,00	1.090,00	1,13%
	3213 Stručno usavršavanje zaposlenika			1.090,00	
	<b>A 430324 Ostali programi ustanova socijalne skrbi</b>	<b>77.000,00</b>	<b>77.000,00</b>	<b>50.272,31</b>	<b>65,29%</b>
	<b>Izvor: 43 Prihodi za posebne namjene - proračunski korisnici</b>	<b>11.500,00</b>	<b>11.500,00</b>	<b>7.500,00</b>	<b>65,22%</b>
	322 Rashodi za materijal i energiju	2.500,00	2.500,00		
	323 Rashodi za usluge	9.000,00	9.000,00	7.500,00	83,33%
	3239 Ostale usluge			7.500,00	
	<b>Izvor: 52 Pomoći - proračunski korisnici</b>	<b>65.500,00</b>	<b>65.500,00</b>	<b>42.772,31</b>	<b>65,30%</b>
	311 Plaće (Bruto)	25.500,00	25.500,00	15.555,55	61,00%
	3111 Plaće za redovan rad			15.555,55	
	313 Doprinosi na plaće	4.000,00	4.000,00	2.566,76	64,17%
	3132 Doprinosi za obvezno zdravstveno osiguranje			2.566,76	
	321 Naknade troškova zaposlenima	10.500,00	10.500,00	4.198,00	39,98%
	3211 Službena putovanja			4.198,00	
	322 Rashodi za materijal i energiju	19.000,00	19.000,00	16.952,00	89,22%
	3222 Materijal i sirovine			14.904,00	
	3223 Energija			2.048,00	

Oznaka	Naziv	Izvorni plan 2019. (1.)	Tekući plan 2019. (2.)	Izvršenje 1.-6.2019. (3.)	Indeks (3./2.)
323	Rashodi za usluge	6.500,00	6.500,00	3.500,00	53,85%
3231	Usluge telefona, pošte i prijevoza			1.000,00	
3236	Zdravstvene i veterinarske usluge			2.500,00	
<b>Program: 4306 Kapitalna ulaganja u ustanove socijalne skrbi</b>		<b>3.927.844,10</b>	<b>3.927.844,10</b>	<b>815.555,89</b>	<b>20,76%</b>
<b>K 430601 Adaptacija i rekonstrukcija objekata ustanova socijalne skrbi</b>		<b>280.000,00</b>	<b>280.000,00</b>		
Izvor: 11 Opći prihodi i primici		150.000,00	150.000,00		
451	Dodatna ulaganja na građevinskim objektima	150.000,00	150.000,00		
Izvor: 44 Prihodi za decentralizirane funkcije		130.000,00	130.000,00		
451	Dodatna ulaganja na građevinskim objektima	130.000,00	130.000,00		
<b>K 430603 Adaptacija Doma za starije osobe "Kantrida"</b>		<b>1.448.531,08</b>	<b>1.448.531,08</b>	<b>175.088,23</b>	<b>12,09%</b>
Izvor: 11 Opći prihodi i primici		400.000,00	400.000,00	8.464,44	2,12%
451	Dodatna ulaganja na građevinskim objektima	400.000,00	400.000,00	8.464,44	2,12%
4511	Dodatna ulaganja na građevinskim objektima			8.464,44	
Izvor: 52 Pomoći - proračunski korisnici		817.000,00	817.000,00	166.623,79	20,39%
422	Postrojenja i oprema	417.000,00	417.000,00		
451	Dodatna ulaganja na građevinskim objektima	400.000,00	400.000,00	166.623,79	41,66%
4511	Dodatna ulaganja na građevinskim objektima			166.623,79	
Izvor: 58 Prenesena sredstva - pomoći		231.531,08	231.531,08		
422	Postrojenja i oprema	191.531,08	191.531,08		
451	Dodatna ulaganja na građevinskim objektima	40.000,00	40.000,00		
<b>K 430604 Uređenje Parka seniora DZSO Volosko</b>		<b>2.199.313,02</b>	<b>2.199.313,02</b>	<b>640.467,66</b>	<b>29,12%</b>
Izvor: 11 Opći prihodi i primici		776.000,00	776.000,00		
451	Dodatna ulaganja na građevinskim objektima	776.000,00	776.000,00		
Izvor: 18 Prenesena sredstva - opći prihodi i primici		1.423.313,02	1.423.313,02	640.467,66	45,00%
451	Dodatna ulaganja na građevinskim objektima	1.423.313,02	1.423.313,02	640.467,66	45,00%
4511	Dodatna ulaganja na građevinskim objektima			640.467,66	

Oznaka	Naziv	Izvorni plan 2019. (1.)	Tekući plan 2019. (2.)	Izvršenje 1.-6.2019. (3.)	Indeks (3./2.)
<b>Razdjel: 011 UPRAVNI ODJEL ZA KULTURU, SPORT I TEHNIČKU KULTURU</b>		<b>85.287.000,00</b>	<b>85.337.000,00</b>	<b>22.297.818,91</b>	<b>26,13%</b>
<b>Glava: 01101 UPRAVNI ODJEL ZA KULTURU, SPORT I TEHNIČKU KULTURU</b>		<b>63.339.159,31</b>	<b>63.389.159,31</b>	<b>14.845.943,72</b>	<b>23,42%</b>
<b>Program: 11101 Stručni i administrativni poslovi</b>		<b>152.360,67</b>	<b>152.360,67</b>	<b>32.719,33</b>	<b>21,47%</b>
<b>A 1110101 Stručni i administrativni poslovi</b>		<b>152.360,67</b>	<b>152.360,67</b>	<b>32.719,33</b>	<b>21,47%</b>
<b>Izvor: 11 Opći prihodi i primici</b>		<b>152.360,67</b>	<b>152.360,67</b>	<b>32.719,33</b>	<b>21,47%</b>
321 Naknade troškova zaposlenima		39.380,00	39.380,00	19.622,81	49,83%
3211 Službena putovanja				19.622,81	
322 Rashodi za materijal i energiju		4.000,00	4.000,00	1.966,00	49,15%
3221 Uredski materijal i ostali materijalni rashodi				1.966,00	
323 Rashodi za usluge		80.500,00	80.500,00	5.822,00	7,23%
3233 Usluge promidžbe i informiranja				5.822,00	
324 Naknade troškova osobama izvan radnog odnosa		500,00	500,00		
329 Ostali nespomenuti rashodi poslovanja		27.980,67	27.980,67	5.308,52	18,97%
3293 Reprerentacija				5.308,52	
<b>Program: 5104 Program javnih potreba u kulturi</b>		<b>2.928.000,00</b>	<b>2.928.000,00</b>	<b>1.898.571,32</b>	<b>64,84%</b>
<b>A 510401 Županijska kulturna vijeća</b>		<b>33.000,00</b>	<b>33.000,00</b>	<b>18.571,32</b>	<b>56,28%</b>
<b>Izvor: 11 Opći prihodi i primici</b>		<b>33.000,00</b>	<b>33.000,00</b>	<b>18.571,32</b>	<b>56,28%</b>
329 Ostali nespomenuti rashodi poslovanja		33.000,00	33.000,00	18.571,32	56,28%
3291 Naknade za rad predstavničkih i izvršnih tijela, povjerenstava i slično				18.571,32	
<b>A 510403 Županijski bibliobus (Gradska knjižnica Rijeka)</b>		<b>400.000,00</b>	<b>400.000,00</b>	<b>150.000,00</b>	<b>37,50%</b>
<b>Izvor: 11 Opći prihodi i primici</b>		<b>400.000,00</b>	<b>400.000,00</b>	<b>150.000,00</b>	<b>37,50%</b>
366 Pomoći proračunskim korisnicima drugih proračuna		400.000,00	400.000,00	150.000,00	37,50%
3661 Tekuće pomoći proračunskim korisnicima drugih proračuna				150.000,00	
<b>A 510408 Nagrađivanje kvalitete kulturnog stvaralaštva</b>		<b>275.000,00</b>	<b>275.000,00</b>	<b>275.000,00</b>	<b>100,00%</b>
<b>Izvor: 11 Opći prihodi i primici</b>		<b>275.000,00</b>	<b>275.000,00</b>	<b>275.000,00</b>	<b>100,00%</b>
366 Pomoći proračunskim korisnicima drugih proračuna		115.000,00	115.000,00	115.000,00	100,00%
3661 Tekuće pomoći proračunskim korisnicima drugih proračuna				115.000,00	
381 Tekuće donacije		160.000,00	160.000,00	160.000,00	100,00%
3811 Tekuće donacije u novcu				160.000,00	
<b>A 510414 Programi očuvanja i njegovanja kulturne baštine</b>		<b>300.000,00</b>	<b>300.000,00</b>	<b>192.500,00</b>	<b>64,17%</b>
<b>Izvor: 11 Opći prihodi i primici</b>		<b>300.000,00</b>	<b>300.000,00</b>	<b>192.500,00</b>	<b>64,17%</b>
363 Pomoći unutar općeg proračuna		13.000,00	13.000,00	5.000,00	38,46%
3631 Tekuće pomoći unutar općeg proračuna				5.000,00	
366 Pomoći proračunskim korisnicima drugih proračuna		34.000,00	34.000,00	34.000,00	100,00%
3661 Tekuće pomoći proračunskim korisnicima drugih proračuna				34.000,00	
381 Tekuće donacije		253.000,00	253.000,00	153.500,00	60,67%
3811 Tekuće donacije u novcu				153.500,00	
<b>T 510418 Za(voli) kazalište - HNK Ivana pl. Zajca Rijeka</b>		<b>240.000,00</b>	<b>240.000,00</b>	<b>240.000,00</b>	<b>100,00%</b>
<b>Izvor: 11 Opći prihodi i primici</b>		<b>240.000,00</b>	<b>240.000,00</b>	<b>240.000,00</b>	<b>100,00%</b>
366 Pomoći proračunskim korisnicima drugih proračuna		240.000,00	240.000,00	240.000,00	100,00%
3661 Tekuće pomoći proračunskim korisnicima drugih proračuna				240.000,00	
<b>A 510420 Poticanje kreativnih i kulturnih industrija</b>		<b>895.000,00</b>	<b>895.000,00</b>	<b>557.000,00</b>	<b>62,23%</b>
<b>Izvor: 11 Opći prihodi i primici</b>		<b>895.000,00</b>	<b>895.000,00</b>	<b>557.000,00</b>	<b>62,23%</b>
363 Pomoći unutar općeg proračuna		5.000,00	5.000,00		
366 Pomoći proračunskim korisnicima drugih proračuna		254.000,00	254.000,00	184.000,00	72,44%
3661 Tekuće pomoći proračunskim korisnicima drugih proračuna				184.000,00	
381 Tekuće donacije		636.000,00	636.000,00	373.000,00	58,65%

Oznaka	Naziv	Izvorni plan 2019. (1.)	Tekući plan 2019. (2.)	Izvršenje 1.-6.2019. (3.)	Indeks (3./2.)
	3811 Tekuće donacije u novcu			373.000,00	
<b>A 510421</b>	<b>Kulturne manifestacije</b>	<b>400.000,00</b>	<b>400.000,00</b>	<b>215.500,00</b>	<b>53,88%</b>
	Izvor: 11 Opći prihodi i primici	400.000,00	400.000,00	215.500,00	53,88%
	363 Pomoći unutar općeg proračuna	8.000,00	8.000,00	8.000,00	100,00%
	3631 Tekuće pomoći unutar općeg proračuna			8.000,00	
	366 Pomoći proračunskim korisnicima drugih proračuna	112.000,00	112.000,00	45.000,00	40,18%
	3661 Tekuće pomoći proračunskim korisnicima drugih proračuna			45.000,00	
	381 Tekuće donacije	280.000,00	280.000,00	162.500,00	58,04%
	3811 Tekuće donacije u novcu			162.500,00	
<b>A 510422</b>	<b>Suradnja kreativnih i kulturnih industrija sa školama</b>	<b>110.000,00</b>	<b>110.000,00</b>	<b>63.000,00</b>	<b>57,27%</b>
	Izvor: 11 Opći prihodi i primici	110.000,00	110.000,00	63.000,00	57,27%
	366 Pomoći proračunskim korisnicima drugih proračuna	53.000,00	53.000,00	25.000,00	47,17%
	3661 Tekuće pomoći proračunskim korisnicima drugih proračuna			25.000,00	
	381 Tekuće donacije	57.000,00	57.000,00	38.000,00	66,67%
	3811 Tekuće donacije u novcu			38.000,00	
<b>A 510423</b>	<b>Razvoj publike</b>	<b>110.000,00</b>	<b>110.000,00</b>	<b>44.000,00</b>	<b>40,00%</b>
	Izvor: 11 Opći prihodi i primici	110.000,00	110.000,00	44.000,00	40,00%
	363 Pomoći unutar općeg proračuna	10.000,00	10.000,00	5.000,00	50,00%
	3631 Tekuće pomoći unutar općeg proračuna			5.000,00	
	366 Pomoći proračunskim korisnicima drugih proračuna	34.000,00	34.000,00	24.000,00	70,59%
	3661 Tekuće pomoći proračunskim korisnicima drugih proračuna			24.000,00	
	381 Tekuće donacije	66.000,00	66.000,00	15.000,00	22,73%
	3811 Tekuće donacije u novcu			15.000,00	
<b>A 510427</b>	<b>Županijski filmski ured (Art kino Rijeka)</b>	<b>80.000,00</b>	<b>80.000,00</b>	<b>80.000,00</b>	<b>100,00%</b>
	Izvor: 11 Opći prihodi i primici	80.000,00	80.000,00	80.000,00	100,00%
	366 Pomoći proračunskim korisnicima drugih proračuna	80.000,00	80.000,00	80.000,00	100,00%
	3661 Tekuće pomoći proračunskim korisnicima drugih proračuna			80.000,00	
<b>A 510428</b>	<b>Subvencije trgovačkim društvima u kulturi</b>	<b>85.000,00</b>	<b>85.000,00</b>	<b>63.000,00</b>	<b>74,12%</b>
	Izvor: 11 Opći prihodi i primici	85.000,00	85.000,00	63.000,00	74,12%
	352 Subvencije trgovačkim društvima, poljoprivrednicima i obrtnicima izvan javnog sektora	85.000,00	85.000,00	63.000,00	74,12%
	3522 Subvencije trgovačkim društvima izvan javnog sektora			63.000,00	
<b>Program: 5105</b>	<b>Program javnih potreba u sportu</b>	<b>10.337.990,06</b>	<b>10.387.990,06</b>	<b>4.464.500,00</b>	<b>42,98%</b>
<b>A 510505</b>	<b>Nagrađivanje kvalitete u sportu</b>	<b>250.000,00</b>	<b>250.000,00</b>		
	Izvor: 11 Opći prihodi i primici	250.000,00	250.000,00		
	381 Tekuće donacije	250.000,00	250.000,00		
<b>A 510513</b>	<b>Programi općeg sportskog razvoja - Zajednica sportova PGŽ</b>	<b>3.100.000,00</b>	<b>3.150.000,00</b>	<b>2.100.000,00</b>	<b>66,67%</b>
	Izvor: 11 Opći prihodi i primici	3.100.000,00	3.150.000,00	2.100.000,00	66,67%
	381 Tekuće donacije	3.100.000,00	3.150.000,00	2.100.000,00	66,67%
	3811 Tekuće donacije u novcu			2.100.000,00	
<b>A 510514</b>	<b>Programi školskog sporta - Savez školskih sportskih društava PGŽ</b>	<b>365.000,00</b>	<b>365.000,00</b>	<b>250.000,00</b>	<b>68,49%</b>
	Izvor: 11 Opći prihodi i primici	365.000,00	365.000,00	250.000,00	68,49%
	381 Tekuće donacije	365.000,00	365.000,00	250.000,00	68,49%
	3811 Tekuće donacije u novcu			250.000,00	
<b>A 510515</b>	<b>Programi sportova osoba s invaliditetom - Savez sportova osoba s invaliditetom PGŽ</b>	<b>390.000,00</b>	<b>390.000,00</b>	<b>240.000,00</b>	<b>61,54%</b>
	Izvor: 11 Opći prihodi i primici	390.000,00	390.000,00	240.000,00	61,54%
	381 Tekuće donacije	390.000,00	390.000,00	240.000,00	61,54%
	3811 Tekuće donacije u novcu			240.000,00	

Oznaka	Naziv	Izvorni plan 2019. (1.)	Tekući plan 2019. (2.)	Izvršenje 1.-6.2019. (3.)	Indeks (3./2.)
<b>A 510518</b>	<b>Upravljanje RSRTC Platak - Goranski sportski centar d.o.o.</b>	<b>3.212.152,56</b>	<b>3.212.152,56</b>	<b>1.009.500,00</b>	<b>31,43%</b>
	Izvor: 11 Opći prihodi i primici	3.169.000,00	3.169.000,00	1.009.500,00	31,86%
351	Subvencije trgovačkim društvima u javnom sektoru	2.519.000,00	2.519.000,00	1.009.500,00	40,08%
3512	Subvencije trgovačkim društvima u javnom sektoru			1.009.500,00	
386	Kapitalne pomoći	650.000,00	650.000,00		
	Izvor: 18 Prenesena sredstva - opći prihodi i primici	43.152,56	43.152,56		
386	Kapitalne pomoći	43.152,56	43.152,56		
<b>A 510519</b>	<b>Centar bazičnih sportskih priprema - Goranski sportski centar d.o.o.</b>	<b>1.781.837,50</b>	<b>1.781.837,50</b>	<b>525.000,00</b>	<b>29,46%</b>
	Izvor: 11 Opći prihodi i primici	1.720.000,00	1.720.000,00	525.000,00	30,52%
351	Subvencije trgovačkim društvima u javnom sektoru	1.520.000,00	1.520.000,00	525.000,00	34,54%
3512	Subvencije trgovačkim društvima u javnom sektoru			525.000,00	
386	Kapitalne pomoći	200.000,00	200.000,00		
	Izvor: 18 Prenesena sredstva - opći prihodi i primici	61.837,50	61.837,50		
386	Kapitalne pomoći	61.837,50	61.837,50		
<b>A 510522</b>	<b>Programi Saveza sportske rekreacije "Sport za sve" PGŽ</b>	<b>219.000,00</b>	<b>219.000,00</b>	<b>140.000,00</b>	<b>63,93%</b>
	Izvor: 11 Opći prihodi i primici	219.000,00	219.000,00	140.000,00	63,93%
381	Tekuće donacije	219.000,00	219.000,00	140.000,00	63,93%
3811	Tekuće donacije u novcu			140.000,00	
<b>A 510524</b>	<b>Potpورا županijskim sportskim savezima za rad s mladim uzrastima</b>	<b>200.000,00</b>	<b>200.000,00</b>	<b>200.000,00</b>	<b>100,00%</b>
	Izvor: 11 Opći prihodi i primici	200.000,00	200.000,00	200.000,00	100,00%
381	Tekuće donacije	200.000,00	200.000,00	200.000,00	100,00%
3811	Tekuće donacije u novcu			200.000,00	
<b>T 510527</b>	<b>Županijski nogometni kampus</b>	<b>20.000,00</b>	<b>20.000,00</b>		
	Izvor: 11 Opći prihodi i primici	20.000,00	20.000,00		
363	Pomoći unutar općeg proračuna	20.000,00	20.000,00		
<b>K 510529</b>	<b>Uređenje sportskog igrališta OŠ Mrkopalj - Općina Mrkopalj</b>	<b>750.000,00</b>	<b>750.000,00</b>		
	Izvor: 11 Opći prihodi i primici	750.000,00	750.000,00		
363	Pomoći unutar općeg proračuna	750.000,00	750.000,00		
<b>T 510530</b>	<b>Obnova gradske vučnice - Grada Čabar</b>	<b>50.000,00</b>	<b>50.000,00</b>		
	Izvor: 11 Opći prihodi i primici	50.000,00	50.000,00		
363	Pomoći unutar općeg proračuna	50.000,00	50.000,00		
<b>Program: 5106</b>	<b>Program javnih potreba u tehničkoj kulturi</b>	<b>458.000,00</b>	<b>458.000,00</b>	<b>18.000,00</b>	<b>3,93%</b>
<b>A 510601</b>	<b>Programske aktivnosti tehničke kulture</b>	<b>458.000,00</b>	<b>458.000,00</b>	<b>18.000,00</b>	<b>3,93%</b>
	Izvor: 11 Opći prihodi i primici	440.000,00	440.000,00		
366	Pomoći proračunskim korisnicima drugih proračuna	10.000,00	25.000,00		
381	Tekuće donacije	430.000,00	415.000,00		
	Izvor: 18 Prenesena sredstva - opći prihodi i primici	18.000,00	18.000,00	18.000,00	100,00%
381	Tekuće donacije	18.000,00	18.000,00	18.000,00	100,00%
3811	Tekuće donacije u novcu			18.000,00	
<b>Program: 5107</b>	<b>Kulturno-povijesna baština</b>	<b>46.787.808,58</b>	<b>46.789.808,58</b>	<b>7.828.653,07</b>	<b>16,73%</b>
<b>K 510707</b>	<b>Kulturno-turistička ruta "Putovima Frankopana" - EU</b>	<b>41.699.003,91</b>	<b>41.699.003,91</b>	<b>6.813.287,46</b>	<b>16,34%</b>
	Izvor: 11 Opći prihodi i primici	2.262.700,00	2.262.700,00	1.920.833,85	84,89%
323	Rashodi za usluge	453.000,00	453.000,00	440.101,09	97,15%
3237	Intelektualne i osobne usluge			439.971,47	
3239	Ostale usluge			129,62	
329	Ostali nespomenuti rashodi poslovanja	1.000,00	1.000,00		
412	Nematerijalna imovina	1.808.700,00	1.808.700,00	1.480.732,76	81,87%
4124	Ostala prava			1.480.732,76	
	Izvor: 18 Prenesena sredstva - opći prihodi i primici	1.336.860,38	1.336.860,38	1.220.110,38	91,27%
412	Nematerijalna imovina	1.336.860,38	1.336.860,38	1.220.110,38	91,27%

Oznaka	Naziv	Izvorni plan 2019. (1.)	Tekući plan 2019. (2.)	Izvršenje 1.-6.2019. (3.)	Indeks (3./2.)
4124	Ostala prava			1.220.110,38	
<b>Izvor: 51 Pomoći</b>		<b>38.099.443,53</b>	<b>38.099.443,53</b>	<b>3.672.343,23</b>	<b>9,64%</b>
<b>311 Plaće (Bruto)</b>		<b>1.342.000,00</b>	<b>1.342.000,00</b>	<b>396.614,58</b>	<b>29,55%</b>
3111	Plaće za redovan rad			396.614,58	
<b>313 Doprinosi na plaće</b>		<b>218.000,00</b>	<b>218.000,00</b>	<b>65.441,39</b>	<b>30,02%</b>
3132	Doprinosi za obvezno zdravstveno osiguranje			65.441,39	
<b>323 Rashodi za usluge</b>		<b>6.091.000,00</b>	<b>6.091.000,00</b>	<b>1.166.400,00</b>	<b>19,15%</b>
3233	Usluge promidžbe i informiranja			90.625,00	
3237	Intelektualne i osobne usluge			1.075.775,00	
<b>363 Pomoći unutar općeg proračuna</b>		<b>1.022.785,07</b>	<b>1.022.785,07</b>	<b>1.022.785,07</b>	<b>100,00%</b>
3632	Kapitalne pomoći unutar općeg proračuna			1.022.785,07	
<b>366 Pomoći proračunskim korisnicima drugih proračuna</b>		<b>20.554,72</b>	<b>20.554,72</b>	<b>20.554,72</b>	<b>100,00%</b>
3662	Kapitalne pomoći proračunskim korisnicima drugih proračuna			20.554,72	
<b>368 Pomoći temeljem prijenosa EU sredstava</b>		<b>13.975.000,00</b>	<b>13.975.000,00</b>	<b>614.892,47</b>	<b>4,40%</b>
3682	Kapitalne pomoći temeljem prijenosa EU sredstava			614.892,47	
<b>369 Prijenosi između proračunskih korisnika istog proračuna</b>		<b>2.177.943,86</b>	<b>2.177.943,86</b>	<b>77.943,86</b>	<b>3,58%</b>
3692	Kapitalni prijenosi između proračunskih korisnika istog proračuna			77.943,86	
<b>381 Tekuće donacije</b>		<b>900.000,00</b>	<b>900.000,00</b>	<b>14.175,81</b>	<b>1,58%</b>
3813	Tekuće donacije iz EU sredstava			14.175,81	
<b>382 Kapitalne donacije</b>		<b>380.000,00</b>	<b>380.000,00</b>	<b>31.616,18</b>	<b>8,32%</b>
3823	Kapitalne donacije iz EU sredstava			31.616,18	
<b>412 Nematerijalna imovina</b>		<b>8.669.159,88</b>	<b>8.669.159,88</b>	<b>218.169,15</b>	<b>2,52%</b>
4124	Ostala prava			218.169,15	
<b>422 Postrojenja i oprema</b>		<b>1.429.000,00</b>	<b>1.429.000,00</b>		
<b>426 Nematerijalna proizvedena imovina</b>		<b>1.874.000,00</b>	<b>1.874.000,00</b>	<b>43.750,00</b>	<b>2,33%</b>
4262	Ulaganja u računalne programe			43.750,00	
<b>T 510708 Projekt CLAUSTRA + - EU</b>		<b>1.007.321,72</b>	<b>1.007.321,72</b>	<b>63.823,32</b>	<b>6,34%</b>
<b>Izvor: 11 Opći prihodi i primici</b>		<b>411.700,00</b>	<b>411.700,00</b>	<b>60.898,32</b>	<b>14,79%</b>
<b>311 Plaće (Bruto)</b>		<b>131.000,00</b>	<b>131.000,00</b>	<b>51.858,96</b>	<b>39,59%</b>
3111	Plaće za redovan rad			51.858,96	
<b>313 Doprinosi na plaće</b>		<b>22.000,00</b>	<b>22.000,00</b>	<b>9.039,36</b>	<b>41,09%</b>
3132	Doprinosi za obvezno zdravstveno osiguranje			9.039,36	
<b>323 Rashodi za usluge</b>		<b>180.000,00</b>	<b>180.000,00</b>		
<b>426 Nematerijalna proizvedena imovina</b>		<b>78.700,00</b>	<b>78.700,00</b>		
<b>Izvor: 51 Pomoći</b>		<b>585.900,00</b>	<b>585.900,00</b>		
<b>321 Naknade troškova zaposlenima</b>		<b>1.200,00</b>	<b>1.200,00</b>		
<b>323 Rashodi za usluge</b>		<b>215.000,00</b>	<b>215.000,00</b>		
<b>329 Ostali nespomenuti rashodi poslovanja</b>		<b>3.700,00</b>	<b>3.700,00</b>		
<b>422 Postrojenja i oprema</b>		<b>96.000,00</b>	<b>96.000,00</b>		
<b>426 Nematerijalna proizvedena imovina</b>		<b>270.000,00</b>	<b>270.000,00</b>		
<b>Izvor: 58 Prenesena sredstva - pomoći</b>		<b>9.721,72</b>	<b>9.721,72</b>	<b>2.925,00</b>	<b>30,09%</b>
<b>311 Plaće (Bruto)</b>		<b>2.925,00</b>	<b>2.925,00</b>	<b>2.925,00</b>	<b>100,00%</b>
3111	Plaće za redovan rad			2.925,00	
<b>323 Rashodi za usluge</b>		<b>6.796,72</b>	<b>6.796,72</b>		
<b>T 510710 Projekt REFRESH - EU</b>		<b>441.000,00</b>	<b>441.000,00</b>	<b>164.986,59</b>	<b>37,41%</b>
<b>Izvor: 11 Opći prihodi i primici</b>		<b>62.000,00</b>	<b>62.000,00</b>	<b>30.387,50</b>	<b>49,01%</b>
<b>323 Rashodi za usluge</b>		<b>62.000,00</b>	<b>62.000,00</b>	<b>30.387,50</b>	<b>49,01%</b>
3237	Intelektualne i osobne usluge			30.387,50	
<b>Izvor: 51 Pomoći</b>		<b>379.000,00</b>	<b>379.000,00</b>	<b>134.599,09</b>	<b>35,51%</b>
<b>311 Plaće (Bruto)</b>		<b>238.000,00</b>	<b>238.000,00</b>	<b>86.116,68</b>	<b>36,18%</b>
3111	Plaće za redovan rad			86.116,68	
<b>313 Doprinosi na plaće</b>		<b>39.000,00</b>	<b>39.000,00</b>	<b>14.209,24</b>	<b>36,43%</b>

Oznaka	Naziv	Izvorni plan 2019. (1.)	Tekući plan 2019. (2.)	Izvršenje 1.-6.2019. (3.)	Indeks (3./2.)
	3132 Doprinosi za obvezno zdravstveno osiguranje			14.209,24	
<b>321</b>	<b>Naknade troškova zaposlenima</b>	<b>14.800,00</b>	<b>14.800,00</b>	<b>4.405,61</b>	<b>29,77%</b>
	3211 Službena putovanja			4.405,61	
<b>323</b>	<b>Rashodi za usluge</b>	<b>73.700,00</b>	<b>73.700,00</b>	<b>29.525,00</b>	<b>40,06%</b>
	3237 Intelektualne i osobne usluge			27.475,00	
	3238 Računalne usluge			2.050,00	
<b>324</b>	<b>Naknade troškova osobama izvan radnog odnosa</b>	<b>11.000,00</b>	<b>11.000,00</b>		
<b>329</b>	<b>Ostali nespomenuti rashodi poslovanja</b>	<b>2.500,00</b>	<b>2.500,00</b>	<b>342,56</b>	<b>13,70%</b>
	3293 Reprerentacija			342,56	
<b>K 510711</b>	<b>Projekt HERCULTOUR - EU</b>	<b>604.450,80</b>	<b>612.450,80</b>	<b>280.536,14</b>	<b>45,81%</b>
	Izvor: 11 Opći prihodi i primici	355.000,00	363.000,00	213.695,84	58,87%
<b>323</b>	<b>Rashodi za usluge</b>	<b>7.000,00</b>	<b>15.000,00</b>	<b>14.633,34</b>	<b>97,56%</b>
	3233 Usluge promidžbe i informiranja			8.000,00	
	3237 Intelektualne i osobne usluge			6.633,34	
<b>329</b>	<b>Ostali nespomenuti rashodi poslovanja</b>	<b>1.850,00</b>	<b>1.850,00</b>		
<b>412</b>	<b>Nematerijalna imovina</b>	<b>346.150,00</b>	<b>346.150,00</b>	<b>199.062,50</b>	<b>57,51%</b>
	4124 Ostala prava			199.062,50	
	Izvor: 18 Prenesena sredstva - opći prihodi i primici	3.500,00	3.500,00		
<b>412</b>	<b>Nematerijalna imovina</b>	<b>3.500,00</b>	<b>3.500,00</b>		
	Izvor: 51 Pomoći	245.950,80	245.950,80	66.840,30	27,18%
<b>311</b>	<b>Plaće (Bruto)</b>	<b>94.950,80</b>	<b>94.950,80</b>		
<b>313</b>	<b>Doprinosi na plaće</b>	<b>14.000,00</b>	<b>14.000,00</b>		
<b>321</b>	<b>Naknade troškova zaposlenima</b>	<b>20.000,00</b>	<b>20.000,00</b>	<b>7.358,30</b>	<b>36,79%</b>
	3211 Službena putovanja			7.358,30	
<b>323</b>	<b>Rashodi za usluge</b>	<b>72.000,00</b>	<b>72.000,00</b>	<b>56.370,00</b>	<b>78,29%</b>
	3233 Usluge promidžbe i informiranja			37.000,00	
	3237 Intelektualne i osobne usluge			19.370,00	
<b>324</b>	<b>Naknade troškova osobama izvan radnog odnosa</b>	<b>15.000,00</b>	<b>15.000,00</b>	<b>3.112,00</b>	<b>20,75%</b>
	3241 Naknade troškova osobama izvan radnog odnosa			3.112,00	
<b>412</b>	<b>Nematerijalna imovina</b>	<b>30.000,00</b>	<b>30.000,00</b>		
<b>T 510712</b>	<b>Projekt Artvision + - EU</b>	<b>1.606.290,00</b>	<b>1.600.290,00</b>	<b>506.019,56</b>	<b>31,62%</b>
	Izvor: 11 Opći prihodi i primici	655.000,00	649.000,00	238.528,26	36,75%
<b>313</b>	<b>Doprinosi na plaće</b>	<b>16.200,00</b>	<b>16.200,00</b>	<b>8.232,52</b>	<b>50,82%</b>
	3132 Doprinosi za obvezno zdravstveno osiguranje			8.232,52	
<b>321</b>	<b>Naknade troškova zaposlenima</b>	<b>42.800,00</b>	<b>36.800,00</b>	<b>1.026,04</b>	<b>2,79%</b>
	3211 Službena putovanja			1.026,04	
<b>323</b>	<b>Rashodi za usluge</b>	<b>596.000,00</b>	<b>596.000,00</b>	<b>229.269,70</b>	<b>38,47%</b>
	3237 Intelektualne i osobne usluge			100.769,70	
	3238 Računalne usluge			128.500,00	
	Izvor: 51 Pomoći	951.290,00	951.290,00	267.491,30	28,12%
<b>311</b>	<b>Plaće (Bruto)</b>	<b>98.000,00</b>	<b>98.000,00</b>	<b>49.894,08</b>	<b>50,91%</b>
	3111 Plaće za redovan rad			49.894,08	
<b>323</b>	<b>Rashodi za usluge</b>	<b>305.290,00</b>	<b>305.290,00</b>	<b>25.000,00</b>	<b>8,19%</b>
	3237 Intelektualne i osobne usluge			25.000,00	
<b>324</b>	<b>Naknade troškova osobama izvan radnog odnosa</b>	<b>8.000,00</b>	<b>8.000,00</b>	<b>7.958,00</b>	<b>99,48%</b>
	3241 Naknade troškova osobama izvan radnog odnosa			7.958,00	
<b>361</b>	<b>Pomoći inozemnim vladama</b>	<b>233.000,00</b>	<b>233.000,00</b>	<b>87.529,90</b>	<b>37,57%</b>
	3611 Tekuće pomoći inozemnim vladama			87.529,90	
<b>381</b>	<b>Tekuće donacije</b>	<b>307.000,00</b>	<b>307.000,00</b>	<b>97.109,32</b>	<b>31,63%</b>
	3813 Tekuće donacije iz EU sredstava			97.109,32	
<b>T 510713</b>	<b>Interpretacijski centar prirodne baštine Primorsko-goranske županije - EU</b>	<b>1.429.742,15</b>	<b>1.429.742,15</b>		
	Izvor: 11 Opći prihodi i primici	800.000,00	800.000,00		
<b>323</b>	<b>Rashodi za usluge</b>	<b>159.000,00</b>	<b>159.000,00</b>		

Oznaka	Naziv	Izvorni plan 2019. (1.)	Tekući plan 2019. (2.)	Izvršenje 1.-6.2019. (3.)	Indeks (3./2.)
<b>422</b>	<b>Postrojenja i oprema</b>	<b>641.000,00</b>	<b>641.000,00</b>		
<b>Izvor: 51</b>	<b>Pomoći</b>	<b>383.500,00</b>	<b>383.500,00</b>		
<b>311</b>	<b>Plaće (Bruto)</b>	<b>5.000,00</b>	<b>5.000,00</b>		
<b>313</b>	<b>Doprinosi na plaće</b>	<b>10.000,00</b>	<b>10.000,00</b>		
<b>323</b>	<b>Rashodi za usluge</b>	<b>152.500,00</b>	<b>152.500,00</b>		
<b>422</b>	<b>Postrojenja i oprema</b>	<b>216.000,00</b>	<b>216.000,00</b>		
<b>Izvor: 58</b>	<b>Prenesena sredstva - pomoći</b>	<b>246.242,15</b>	<b>246.242,15</b>		
<b>311</b>	<b>Plaće (Bruto)</b>	<b>220.000,00</b>	<b>220.000,00</b>		
<b>313</b>	<b>Doprinosi na plaće</b>	<b>26.242,15</b>	<b>26.242,15</b>		
<b>Program: 5108</b>	<b>Europska prijestolnica kulture 2020</b>	<b>2.675.000,00</b>	<b>2.673.000,00</b>	<b>603.500,00</b>	<b>22,58%</b>
<b>A 510801</b>	<b>Županijska mreža društveno-kulturnih centara (DKC)</b>	<b>250.000,00</b>	<b>250.000,00</b>	<b>3.500,00</b>	<b>1,40%</b>
<b>Izvor: 11</b>	<b>Opći prihodi i primici</b>	<b>250.000,00</b>	<b>250.000,00</b>	<b>3.500,00</b>	<b>1,40%</b>
<b>323</b>	<b>Rashodi za usluge</b>	<b>250.000,00</b>	<b>250.000,00</b>	<b>3.500,00</b>	<b>1,40%</b>
	3237 Intelektualne i osobne usluge			3.500,00	
<b>A 510802</b>	<b>Županijski kulturni portal</b>	<b>25.000,00</b>	<b>23.000,00</b>		
<b>Izvor: 11</b>	<b>Opći prihodi i primici</b>	<b>25.000,00</b>	<b>23.000,00</b>		
<b>323</b>	<b>Rashodi za usluge</b>	<b>25.000,00</b>	<b>23.000,00</b>		
<b>T 510804</b>	<b>Rijeka 2020 d.o.o.</b>	<b>2.400.000,00</b>	<b>2.400.000,00</b>	<b>600.000,00</b>	<b>25,00%</b>
<b>Izvor: 11</b>	<b>Opći prihodi i primici</b>	<b>1.200.000,00</b>	<b>1.200.000,00</b>	<b>600.000,00</b>	<b>50,00%</b>
<b>351</b>	<b>Subvencije trgovačkim društvima u javnom sektoru</b>	<b>1.200.000,00</b>	<b>1.200.000,00</b>	<b>600.000,00</b>	<b>50,00%</b>
	3512 Subvencije trgovačkim društvima u javnom sektoru			600.000,00	
<b>Izvor: 18</b>	<b>Prenesena sredstva - opći prihodi i primici</b>	<b>1.200.000,00</b>	<b>1.200.000,00</b>		
<b>351</b>	<b>Subvencije trgovačkim društvima u javnom sektoru</b>	<b>1.200.000,00</b>	<b>1.200.000,00</b>		
<b>Glava: 01102</b>	<b>ŽUPANIJSKE USTANOVE U KULTURI</b>	<b>21.947.840,69</b>	<b>21.947.840,69</b>	<b>7.451.875,19</b>	<b>33,95%</b>
<b>Program: 5201</b>	<b>Djelatnost Pomorskog i povijesnog muzeja Hrvatskog primorja Rijeka</b>	<b>11.474.948,51</b>	<b>11.474.948,51</b>	<b>4.669.386,75</b>	<b>40,69%</b>
<b>A 520101</b>	<b>Osiguravanje uvjeta rada</b>	<b>6.610.572,52</b>	<b>6.610.572,52</b>	<b>2.468.231,27</b>	<b>37,34%</b>
<b>Izvor: 11</b>	<b>Opći prihodi i primici</b>	<b>4.930.090,00</b>	<b>4.930.090,00</b>	<b>2.284.842,01</b>	<b>46,34%</b>
<b>311</b>	<b>Plaće (Bruto)</b>	<b>3.213.000,00</b>	<b>3.213.000,00</b>	<b>1.576.656,52</b>	<b>49,07%</b>
	3111 Plaće za redovan rad			1.565.270,14	
	3113 Plaće za prekovremeni rad			11.386,38	
<b>312</b>	<b>Ostali rashodi za zaposlene</b>	<b>112.422,00</b>	<b>112.422,00</b>	<b>11.250,00</b>	<b>10,01%</b>
	3121 Ostali rashodi za zaposlene			11.250,00	
<b>313</b>	<b>Doprinosi na plaće</b>	<b>531.948,00</b>	<b>531.948,00</b>	<b>261.991,83</b>	<b>49,25%</b>
	3132 Doprinosi za obvezno zdravstveno osiguranje			257.514,74	
	3133 Doprinosi za obvezno osiguranje u slučaju nezaposlenosti			4.477,09	
<b>321</b>	<b>Naknade troškova zaposlenima</b>	<b>90.000,00</b>	<b>90.000,00</b>	<b>46.638,00</b>	<b>51,82%</b>
	3212 Naknade za prijevoz, za rad na terenu i odvojeni život			41.638,00	
	3213 Stručno usavršavanje zaposlenika			5.000,00	
<b>322</b>	<b>Rashodi za materijal i energiju</b>	<b>210.000,00</b>	<b>210.000,00</b>	<b>141.054,28</b>	<b>67,17%</b>
	3221 Uredski materijal i ostali materijalni rashodi			21.693,70	
	3223 Energija			95.418,78	
	3224 Materijal i dijelovi za tekuće i investicijsko održavanje			23.941,80	
<b>323</b>	<b>Rashodi za usluge</b>	<b>407.000,00</b>	<b>407.000,00</b>	<b>97.776,09</b>	<b>24,02%</b>
	3231 Usluge telefona, pošte i prijevoza			12.102,18	
	3233 Usluge promidžbe i informiranja			3.125,00	
	3234 Komunalne usluge			22.967,69	
	3235 Zakupnine i najamnine			812,50	
	3237 Intelektualne i osobne usluge			16.074,05	
	3238 Računalne usluge			11.368,11	
	3239 Ostale usluge			31.326,56	

Oznaka	Naziv	Izvorni plan 2019. (1.)	Tekući plan 2019. (2.)	Izvršenje 1.-6.2019. (3.)	Indeks (3./2.)
<b>324</b>	<b>Naknade troškova osobama izvan radnog odnosa</b>	<b>7.000,00</b>	<b>7.000,00</b>	<b>3.674,00</b>	<b>52,49%</b>
3241	Naknade troškova osobama izvan radnog odnosa			3.674,00	
<b>329</b>	<b>Ostali nespomenuti rashodi poslovanja</b>	<b>274.720,00</b>	<b>274.720,00</b>	<b>126.624,76</b>	<b>46,09%</b>
3291	Naknade za rad predstavničkih i izvršnih tijela, povjerenstava i slično			16.628,95	
3292	Premije osiguranja			14.474,88	
3295	Pristojbe i naknade			80.450,06	
3299	Ostali nespomenuti rashodi poslovanja			15.070,87	
<b>422</b>	<b>Postrojenja i oprema</b>	<b>84.000,00</b>	<b>84.000,00</b>	<b>19.176,53</b>	<b>22,83%</b>
4221	Uredska oprema i namještaj			2.469,03	
4222	Komunikacijska oprema			9.907,50	
4227	Uređaji, strojevi i oprema za ostale namjene			6.800,00	
<b>Izvor: 32 Vlastiti prihodi - proračunski korisnici</b>		<b>155.230,00</b>	<b>155.230,00</b>	<b>81.364,66</b>	<b>52,42%</b>
<b>311</b>	<b>Plaće (Bruto)</b>	<b>20.000,00</b>	<b>20.000,00</b>	<b>2.509,62</b>	<b>12,55%</b>
3111	Plaće za redovan rad			1.020,37	
3113	Plaće za prekovremeni rad			1.489,25	
<b>313</b>	<b>Doprinosi na plaće</b>	<b>3.300,00</b>	<b>3.300,00</b>	<b>414,07</b>	<b>12,55%</b>
3132	Doprinosi za obvezno zdravstveno osiguranje			414,07	
<b>321</b>	<b>Naknade troškova zaposlenima</b>	<b>2.700,00</b>	<b>2.700,00</b>	<b>1.147,55</b>	<b>42,50%</b>
3211	Službena putovanja			1.074,00	
3212	Naknade za prijevoz, za rad na terenu i odvojeni život			73,55	
<b>322</b>	<b>Rashodi za materijal i energiju</b>	<b>36.000,00</b>	<b>36.000,00</b>	<b>13.614,78</b>	<b>37,82%</b>
3221	Uredski materijal i ostali materijalni rashodi			2.961,99	
3224	Materijal i dijelovi za tekuće i investicijsko održavanje			1.260,74	
3225	Sitni inventar i auto gume			9.347,05	
3227	Službena, radna i zaštitna odjeća i obuća			45,00	
<b>323</b>	<b>Rashodi za usluge</b>	<b>50.000,00</b>	<b>50.000,00</b>	<b>31.703,48</b>	<b>63,41%</b>
3231	Usluge telefona, pošte i prijevoza			1.967,70	
3232	Usluge tekućeg i investicijskog održavanja			133,50	
3234	Komunalne usluge			5.307,73	
3235	Zakupnine i najamnine			5.189,81	
3237	Intelektualne i osobne usluge			15.258,74	
3238	Računalne usluge			1.627,50	
3239	Ostale usluge			2.218,50	
<b>324</b>	<b>Naknade troškova osobama izvan radnog odnosa</b>			<b>431,53</b>	
3241	Naknade troškova osobama izvan radnog odnosa			431,53	
<b>329</b>	<b>Ostali nespomenuti rashodi poslovanja</b>	<b>10.000,00</b>	<b>10.000,00</b>	<b>11.538,31</b>	<b>115,38%</b>
3293	Reprezentacija			1.485,56	
3294	Članarine i norme			4.620,25	
3295	Pristojbe i naknade			1.995,00	
3299	Ostali nespomenuti rashodi poslovanja			3.437,50	
<b>342</b>	<b>Kamate za primljene kredite i zajmove</b>	<b>9.000,00</b>	<b>9.000,00</b>	<b>2.780,10</b>	<b>30,89%</b>
3423	Kamate za primljene kredite i zajmove od kreditnih i ostalih financijskih institucija izvan javnog sektora			2.780,10	
<b>343</b>	<b>Ostali financijski rashodi</b>	<b>14.230,00</b>	<b>14.230,00</b>	<b>11.587,07</b>	<b>81,43%</b>
3431	Bankarske usluge i usluge platnog prometa			7.300,56	
3432	Negativne tečajne razlike i razlike zbog primjene valutne klauzule			4.286,44	
3433	Zatezne kamate			0,07	
<b>422</b>	<b>Postrojenja i oprema</b>	<b>10.000,00</b>	<b>10.000,00</b>	<b>5.638,15</b>	<b>56,38%</b>
4221	Uredska oprema i namještaj			2.638,40	
4225	Instrumenti, uređaji i strojevi			2.062,25	
4227	Uređaji, strojevi i oprema za ostale namjene			937,50	
<b>Izvor: 52 Pomoći - proračunski korisnici</b>		<b>1.524.643,00</b>	<b>1.524.643,00</b>	<b>101.415,08</b>	<b>6,65%</b>

Oznaka	Naziv	Izvorni plan 2019. (1.)	Tekući plan 2019. (2.)	Izvršenje 1.-6.2019. (3.)	Indeks (3./2.)
<b>311</b>	<b>Plaće (Bruto)</b>	<b>144.000,00</b>	<b>144.000,00</b>	<b>74.360,97</b>	<b>51,64%</b>
3111	Plaće za redovan rad			74.360,97	
<b>312</b>	<b>Ostali rashodi za zaposlene</b>	<b>4.000,00</b>	<b>4.000,00</b>		
<b>313</b>	<b>Doprinosi na plaće</b>	<b>23.177,00</b>	<b>23.177,00</b>	<b>12.342,62</b>	<b>53,25%</b>
3132	Doprinosi za obvezno zdravstveno osiguranje			12.165,54	
3133	Doprinosi za obvezno osiguranje u slučaju nezaposlenosti			177,08	
<b>321</b>	<b>Naknade troškova zaposlenima</b>	<b>7.000,00</b>	<b>7.000,00</b>	<b>2.345,45</b>	<b>33,51%</b>
3212	Naknade za prijevoz, za rad na terenu i odvojeni život			1.957,45	
3214	Ostale naknade troškova zaposlenima			388,00	
<b>322</b>	<b>Rashodi za materijal i energiju</b>	<b>8.000,00</b>	<b>8.000,00</b>	<b>1.800,22</b>	<b>22,50%</b>
3221	Uredski materijal i ostali materijalni rashodi			837,22	
3224	Materijal i dijelovi za tekuće i investicijsko održavanje			963,00	
<b>323</b>	<b>Rashodi za usluge</b>	<b>52.823,00</b>	<b>52.823,00</b>	<b>9.463,19</b>	<b>17,91%</b>
3237	Intelektualne i osobne usluge			9.463,19	
<b>324</b>	<b>Naknade troškova osobama izvan radnog odnosa</b>	<b>7.705,00</b>	<b>7.705,00</b>	<b>299,63</b>	<b>3,89%</b>
3241	Naknade troškova osobama izvan radnog odnosa			299,63	
<b>422</b>	<b>Postrojenja i oprema</b>	<b>1.000,00</b>	<b>1.000,00</b>	<b>803,00</b>	<b>80,30%</b>
4223	Oprema za održavanje i zaštitu			803,00	
<b>426</b>	<b>Nematerijalna proizvedena imovina</b>	<b>87.250,00</b>	<b>87.250,00</b>		
<b>544</b>	<b>Otplata glavnice primljenih kredita i zajmova od kreditnih i ostalih financijskih institucija izvan javnog sektora</b>	<b>1.189.688,00</b>	<b>1.189.688,00</b>		
<b>Izvor: 58</b>	<b>Prenesena sredstva - pomoći</b>	<b>609,52</b>	<b>609,52</b>	<b>609,52</b>	<b>100,00%</b>
<b>324</b>	<b>Naknade troškova osobama izvan radnog odnosa</b>	<b>609,52</b>	<b>609,52</b>	<b>609,52</b>	<b>100,00%</b>
3241	Naknade troškova osobama izvan radnog odnosa			609,52	
<b>T 520102</b>	<b>Priprema i opremanje stalnog tematsko-kronološkog postava</b>	<b>1.014.038,45</b>	<b>1.014.038,45</b>	<b>19.364,16</b>	<b>1,91%</b>
<b>Izvor: 11</b>	<b>Opći prihodi i primici</b>	<b>888.300,00</b>	<b>888.300,00</b>	<b>12.586,59</b>	<b>1,42%</b>
<b>323</b>	<b>Rashodi za usluge</b>	<b>342.300,00</b>	<b>342.300,00</b>	<b>12.586,59</b>	<b>3,68%</b>
3237	Intelektualne i osobne usluge			12.586,59	
<b>422</b>	<b>Postrojenja i oprema</b>	<b>24.000,00</b>	<b>24.000,00</b>		
<b>426</b>	<b>Nematerijalna proizvedena imovina</b>	<b>522.000,00</b>	<b>522.000,00</b>		
<b>Izvor: 32</b>	<b>Vlastiti prihodi - proračunski korisnici</b>	<b>20.000,00</b>	<b>20.000,00</b>	<b>3.557,57</b>	<b>17,79%</b>
<b>322</b>	<b>Rashodi za materijal i energiju</b>	<b>15.000,00</b>	<b>15.000,00</b>	<b>3.557,57</b>	<b>23,72%</b>
3224	Materijal i dijelovi za tekuće i investicijsko održavanje			3.557,57	
<b>323</b>	<b>Rashodi za usluge</b>	<b>5.000,00</b>	<b>5.000,00</b>		
<b>Izvor: 48</b>	<b>Prenesena sredstva - namjenski prihodi</b>	<b>12.738,45</b>	<b>12.738,45</b>		
<b>323</b>	<b>Rashodi za usluge</b>	<b>12.738,45</b>	<b>12.738,45</b>		
<b>Izvor: 52</b>	<b>Pomoći - proračunski korisnici</b>	<b>93.000,00</b>	<b>93.000,00</b>	<b>3.220,00</b>	<b>3,46%</b>
<b>323</b>	<b>Rashodi za usluge</b>	<b>93.000,00</b>	<b>93.000,00</b>	<b>3.220,00</b>	<b>3,46%</b>
3232	Usluge tekućeg i investicijskog održavanja			3.220,00	
<b>A 520103</b>	<b>Prikupljanje, čuvanje i prezentacija građe</b>	<b>1.014.500,00</b>	<b>1.014.500,00</b>	<b>214.548,38</b>	<b>21,15%</b>
<b>Izvor: 11</b>	<b>Opći prihodi i primici</b>	<b>456.500,00</b>	<b>456.500,00</b>	<b>108.459,22</b>	<b>23,76%</b>
<b>321</b>	<b>Naknade troškova zaposlenima</b>	<b>3.520,00</b>	<b>3.520,00</b>	<b>3.515,25</b>	<b>99,87%</b>
3211	Službena putovanja			3.515,25	
<b>322</b>	<b>Rashodi za materijal i energiju</b>	<b>15.480,00</b>	<b>15.480,00</b>	<b>4.109,62</b>	<b>26,55%</b>
3221	Uredski materijal i ostali materijalni rashodi			1.428,81	
3224	Materijal i dijelovi za tekuće i investicijsko održavanje			2.680,81	
<b>323</b>	<b>Rashodi za usluge</b>	<b>357.500,00</b>	<b>357.500,00</b>	<b>92.834,35</b>	<b>25,97%</b>
3231	Usluge telefona, pošte i prijevoza			400,00	
3233	Usluge promidžbe i informiranja			2.680,56	
3237	Intelektualne i osobne usluge			64.970,29	
3239	Ostale usluge			24.783,50	

Oznaka	Naziv	Izvorni plan 2019. (1.)	Tekući plan 2019. (2.)	Izvršenje 1.-6.2019. (3.)	Indeks (3./2.)
<b>329</b>	<b>Ostali nespomenuti rashodi poslovanja</b>	<b>46.500,00</b>	<b>46.500,00</b>	<b>1.000,00</b>	<b>2,15%</b>
3299	Ostali nespomenuti rashodi poslovanja			1.000,00	
<b>431</b>	<b>Plemeniti metali i ostale pohranjene vrijednosti</b>	<b>33.500,00</b>	<b>33.500,00</b>	<b>7.000,00</b>	<b>20,90%</b>
4312	Pohranjene knjige, umjetnička djela i slične vrijednosti			7.000,00	
<b>Izvor: 32</b>	<b>Vlastiti prihodi - proračunski korisnici</b>	<b>35.000,00</b>	<b>35.000,00</b>	<b>5.529,73</b>	<b>15,80%</b>
<b>321</b>	<b>Naknade troškova zaposlenima</b>	<b>30.000,00</b>	<b>30.000,00</b>	<b>1.540,50</b>	<b>5,14%</b>
3211	Službena putovanja			1.395,00	
3213	Stručno usavršavanje zaposlenika			145,50	
<b>329</b>	<b>Ostali nespomenuti rashodi poslovanja</b>	<b>5.000,00</b>	<b>5.000,00</b>	<b>3.989,23</b>	<b>79,78%</b>
3293	Reprezentacija			3.989,23	
<b>Izvor: 43</b>	<b>Prihodi za posebne namjene - proračunski korisnici</b>	<b>386.000,00</b>	<b>386.000,00</b>	<b>67.146,43</b>	<b>17,40%</b>
<b>321</b>	<b>Naknade troškova zaposlenima</b>	<b>44.000,00</b>	<b>44.000,00</b>	<b>15.192,37</b>	<b>34,53%</b>
3211	Službena putovanja			14.002,37	
3212	Naknade za prijevoz, za rad na terenu i odvojeni život			1.190,00	
<b>322</b>	<b>Rashodi za materijal i energiju</b>	<b>12.000,00</b>	<b>12.000,00</b>	<b>2.737,00</b>	<b>22,81%</b>
3221	Uredski materijal i ostali materijalni rashodi			2.693,10	
3224	Materijal i dijelovi za tekuće i investicijsko održavanje			43,90	
<b>323</b>	<b>Rashodi za usluge</b>	<b>255.000,00</b>	<b>255.000,00</b>	<b>30.760,07</b>	<b>12,06%</b>
3233	Usluge promidžbe i informiranja			5.310,38	
3237	Intelektualne i osobne usluge			24.042,19	
3239	Ostale usluge			1.407,50	
<b>324</b>	<b>Naknade troškova osobama izvan radnog odnosa</b>	<b>5.000,00</b>	<b>5.000,00</b>	<b>1.830,00</b>	<b>36,60%</b>
3241	Naknade troškova osobama izvan radnog odnosa			1.830,00	
<b>329</b>	<b>Ostali nespomenuti rashodi poslovanja</b>	<b>68.000,00</b>	<b>68.000,00</b>	<b>16.626,99</b>	<b>24,45%</b>
3292	Premije osiguranja			2.221,15	
3293	Reprezentacija			5.905,84	
3299	Ostali nespomenuti rashodi poslovanja			8.500,00	
<b>431</b>	<b>Plemeniti metali i ostale pohranjene vrijednosti</b>	<b>2.000,00</b>	<b>2.000,00</b>		
<b>Izvor: 52</b>	<b>Pomoći - proračunski korisnici</b>	<b>132.000,00</b>	<b>132.000,00</b>	<b>33.413,00</b>	<b>25,31%</b>
<b>322</b>	<b>Rashodi za materijal i energiju</b>	<b>5.000,00</b>	<b>5.000,00</b>		
<b>323</b>	<b>Rashodi za usluge</b>	<b>117.000,00</b>	<b>117.000,00</b>	<b>27.896,60</b>	<b>23,84%</b>
3237	Intelektualne i osobne usluge			24.252,85	
3239	Ostale usluge			3.643,75	
<b>324</b>	<b>Naknade troškova osobama izvan radnog odnosa</b>	<b>5.000,00</b>	<b>5.000,00</b>	<b>5.516,40</b>	<b>110,33%</b>
3241	Naknade troškova osobama izvan radnog odnosa			5.516,40	
<b>329</b>	<b>Ostali nespomenuti rashodi poslovanja</b>	<b>5.000,00</b>	<b>5.000,00</b>		
<b>Izvor: 62</b>	<b>Donacije - proračunski korisnici</b>	<b>5.000,00</b>	<b>5.000,00</b>		
<b>431</b>	<b>Plemeniti metali i ostale pohranjene vrijednosti</b>	<b>5.000,00</b>	<b>5.000,00</b>		
<b>T 520107</b>	<b>Revitalizacija kulturne baštine kompleksa Pomorskog i povijesnog muzeja Hrvatskog primorja Rijeka</b>	<b>232.000,00</b>	<b>232.000,00</b>	<b>3.737,50</b>	<b>1,61%</b>
<b>Izvor: 11</b>	<b>Opći prihodi i primici</b>	<b>232.000,00</b>	<b>232.000,00</b>	<b>3.737,50</b>	<b>1,61%</b>
<b>323</b>	<b>Rashodi za usluge</b>	<b>90.500,00</b>	<b>90.500,00</b>	<b>3.737,50</b>	<b>4,13%</b>
3232	Usluge tekućeg i investicijskog održavanja			3.737,50	
<b>426</b>	<b>Nematerijalna proizvedena imovina</b>	<b>141.500,00</b>	<b>141.500,00</b>		
<b>T 520109</b>	<b>Projekt Mala Barka 2 - EU</b>	<b>644.089,01</b>	<b>644.089,01</b>	<b>633.212,15</b>	<b>98,31%</b>
<b>Izvor: 11</b>	<b>Opći prihodi i primici</b>	<b>26.000,00</b>	<b>26.000,00</b>	<b>21.352,42</b>	<b>82,12%</b>
<b>311</b>	<b>Plaće (Bruto)</b>	<b>5.800,00</b>	<b>5.800,00</b>	<b>5.800,00</b>	<b>100,00%</b>
3111	Plaće za redovan rad			5.800,00	
<b>313</b>	<b>Doprinosi na plaće</b>	<b>928,00</b>	<b>928,00</b>	<b>927,42</b>	<b>99,94%</b>
3132	Doprinosi za obvezno zdravstveno osiguranje			900,00	
3133	Doprinosi za obvezno osiguranje u slučaju nezaposlenosti			27,42	
<b>323</b>	<b>Rashodi za usluge</b>	<b>4.647,00</b>	<b>4.647,00</b>		

Oznaka	Naziv	Izvorni plan 2019. (1.)	Tekući plan 2019. (2.)	Izvršenje 1.-6.2019. (3.)	Indeks (3./2.)
<b>426</b>	<b>Nematerijalna proizvedena imovina</b>	<b>14.625,00</b>	<b>14.625,00</b>	<b>14.625,00</b>	<b>100,00%</b>
4262	Ulaganja u računalne programe			14.625,00	
<b>Izvor: 18</b>	<b>Prenešena sredstva - opći prihodi i primici</b>	<b>72.668,75</b>	<b>72.668,75</b>	<b>72.668,75</b>	<b>100,00%</b>
<b>323</b>	<b>Rashodi za usluge</b>	<b>54.668,75</b>	<b>54.668,75</b>	<b>54.668,75</b>	<b>100,00%</b>
3237	Intelektualne i osobne usluge			54.668,75	
<b>426</b>	<b>Nematerijalna proizvedena imovina</b>	<b>18.000,00</b>	<b>18.000,00</b>	<b>18.000,00</b>	<b>100,00%</b>
4262	Ulaganja u računalne programe			9.000,00	
4263	Umjetnička, literarna i znanstvena djela			9.000,00	
<b>Izvor: 32</b>	<b>Vlastiti prihodi - proračunski korisnici</b>	<b>42.005,00</b>	<b>42.005,00</b>	<b>42.777,39</b>	<b>101,84%</b>
<b>311</b>	<b>Plaće (Bruto)</b>	<b>36.000,00</b>	<b>36.000,00</b>	<b>36.628,77</b>	<b>101,75%</b>
3111	Plaće za redovan rad			36.628,77	
<b>313</b>	<b>Doprinosi na plaće</b>	<b>6.005,00</b>	<b>6.005,00</b>	<b>6.148,62</b>	<b>102,39%</b>
3132	Doprinosi za obvezno zdravstveno osiguranje			5.993,21	
3133	Doprinosi za obvezno osiguranje u slučaju nezaposlenosti			155,41	
<b>Izvor: 52</b>	<b>Pomoći - proračunski korisnici</b>	<b>496.465,00</b>	<b>496.465,00</b>	<b>489.463,33</b>	<b>98,59%</b>
<b>321</b>	<b>Naknade troškova zaposlenima</b>	<b>1.800,00</b>	<b>1.800,00</b>	<b>1.749,00</b>	<b>97,17%</b>
3211	Službena putovanja			1.749,00	
<b>323</b>	<b>Rashodi za usluge</b>	<b>407.075,00</b>	<b>407.075,00</b>	<b>302.839,33</b>	<b>74,39%</b>
3237	Intelektualne i osobne usluge			302.839,33	
<b>426</b>	<b>Nematerijalna proizvedena imovina</b>	<b>87.590,00</b>	<b>87.590,00</b>	<b>184.875,00</b>	<b>211,07%</b>
4262	Ulaganja u računalne programe			133.875,00	
4263	Umjetnička, literarna i znanstvena djela			51.000,00	
<b>Izvor: 88</b>	<b>Prenešena sredstva - namjenski primici</b>	<b>6.950,26</b>	<b>6.950,26</b>	<b>6.950,26</b>	<b>100,00%</b>
<b>323</b>	<b>Rashodi za usluge</b>	<b>6.950,26</b>	<b>6.950,26</b>	<b>6.950,26</b>	<b>100,00%</b>
3237	Intelektualne i osobne usluge			6.950,26	
<b>T 520110</b>	<b>Integrirani projekt revitalizacije Guvernerove palače i Nugentove kuće u Rijeci - EU</b>	<b>1.065.516,42</b>	<b>1.065.516,42</b>	<b>1.083.164,28</b>	<b>101,66%</b>
<b>Izvor: 32</b>	<b>Vlastiti prihodi - proračunski korisnici</b>	<b>7.965,00</b>	<b>7.965,00</b>	<b>7.963,13</b>	<b>99,98%</b>
<b>311</b>	<b>Plaće (Bruto)</b>	<b>6.820,00</b>	<b>6.820,00</b>	<b>6.820,30</b>	<b>100,00%</b>
3111	Plaće za redovan rad			6.820,30	
<b>313</b>	<b>Doprinosi na plaće</b>	<b>1.145,00</b>	<b>1.145,00</b>	<b>1.142,83</b>	<b>99,81%</b>
3132	Doprinosi za obvezno zdravstveno osiguranje			1.100,37	
3133	Doprinosi za obvezno osiguranje u slučaju nezaposlenosti			42,46	
<b>Izvor: 48</b>	<b>Prenešena sredstva - namjenski prihodi</b>	<b>65.687,92</b>	<b>65.687,92</b>	<b>65.687,92</b>	<b>100,00%</b>
<b>426</b>	<b>Nematerijalna proizvedena imovina</b>	<b>65.687,92</b>	<b>65.687,92</b>	<b>65.687,92</b>	<b>100,00%</b>
4264	Ostala nematerijalna proizvedena imovina			65.687,92	
<b>Izvor: 52</b>	<b>Pomoći - proračunski korisnici</b>	<b>577.301,00</b>	<b>577.301,00</b>	<b>594.950,73</b>	<b>103,06%</b>
<b>311</b>	<b>Plaće (Bruto)</b>	<b>20.030,00</b>	<b>20.030,00</b>	<b>20.029,83</b>	<b>100,00%</b>
3111	Plaće za redovan rad			20.029,83	
<b>313</b>	<b>Doprinosi na plaće</b>	<b>3.375,00</b>	<b>3.375,00</b>	<b>3.374,86</b>	<b>100,00%</b>
3132	Doprinosi za obvezno zdravstveno osiguranje			3.205,02	
3133	Doprinosi za obvezno osiguranje u slučaju nezaposlenosti			169,84	
<b>369</b>	<b>Prijenosi između proračunskih korisnika istog proračuna</b>	<b>2.971,00</b>	<b>2.971,00</b>	<b>2.971,46</b>	<b>100,02%</b>
3693	Tekući prijenosi između proračunskih korisnika istog proračuna temeljem prijensa EU sredstava			2.971,46	
<b>426</b>	<b>Nematerijalna proizvedena imovina</b>	<b>550.925,00</b>	<b>550.925,00</b>	<b>568.574,58</b>	<b>103,20%</b>
4264	Ostala nematerijalna proizvedena imovina			568.574,58	
<b>Izvor: 83</b>	<b>Namjenski primici-proračunski korisnici</b>				
<b>323</b>	<b>Rashodi za usluge</b>				
3237	Intelektualne i osobne usluge				
<b>426</b>	<b>Nematerijalna proizvedena imovina</b>				
4264	Ostala nematerijalna proizvedena imovina				
<b>Izvor: 88</b>	<b>Prenešena sredstva - namjenski primici</b>	<b>414.562,50</b>	<b>414.562,50</b>	<b>414.562,50</b>	<b>100,00%</b>

Oznaka	Naziv	Izvorni plan 2019. (1.)	Tekući plan 2019. (2.)	Izvršenje 1.-6.2019. (3.)	Indeks (3./2.)
<b>323</b>	<b>Rashodi za usluge</b>	<b>31.250,00</b>	<b>31.250,00</b>	<b>31.250,00</b>	<b>100,00%</b>
3237	Intelektualne i osobne usluge			31.250,00	
<b>426</b>	<b>Nematerijalna proizvedena imovina</b>	<b>383.312,50</b>	<b>383.312,50</b>	<b>383.312,50</b>	<b>100,00%</b>
4264	Ostala nematerijalna proizvedena imovina			383.312,50	
<b>T 520111</b>	<b>Projekt CLAUSTR + - EU</b>	<b>367.367,11</b>	<b>367.367,11</b>	<b>98.639,76</b>	<b>26,85%</b>
	Izvor: 11 Opći prihodi i primici	30.630,00	30.630,00	11.718,72	38,26%
<b>311</b>	<b>Plaće (Bruto)</b>	<b>26.000,00</b>	<b>26.000,00</b>	<b>10.048,93</b>	<b>38,65%</b>
3111	Plaće za redovan rad			10.048,93	
<b>313</b>	<b>Doprinosi na plaće</b>	<b>4.630,00</b>	<b>4.630,00</b>	<b>1.669,79</b>	<b>36,06%</b>
3132	Doprinosi za obvezno zdravstveno osiguranje			1.641,28	
3133	Doprinosi za obvezno osiguranje u slučaju nezaposlenosti			28,51	
	Izvor: 43 Prihodi za posebne namjene - proračunski korisnici	28.000,00	28.000,00	7.228,96	25,82%
<b>321</b>	<b>Naknade troškova zaposlenima</b>	<b>2.000,00</b>	<b>2.000,00</b>	<b>2.228,96</b>	<b>111,45%</b>
3211	Službena putovanja			2.084,96	
3214	Ostale naknade troškova zaposlenima			144,00	
<b>322</b>	<b>Rashodi za materijal i energiju</b>	<b>2.000,00</b>	<b>2.000,00</b>		
<b>323</b>	<b>Rashodi za usluge</b>	<b>22.000,00</b>	<b>22.000,00</b>	<b>5.000,00</b>	<b>22,73%</b>
3239	Ostale usluge			5.000,00	
<b>329</b>	<b>Ostali nespomenuti rashodi poslovanja</b>	<b>2.000,00</b>	<b>2.000,00</b>		
	Izvor: 52 Pomoći - proračunski korisnici	219.000,00	219.000,00	70.272,33	32,09%
<b>311</b>	<b>Plaće (Bruto)</b>	<b>25.000,00</b>	<b>25.000,00</b>	<b>59.379,15</b>	<b>237,52%</b>
3111	Plaće za redovan rad			59.379,15	
<b>313</b>	<b>Doprinosi na plaće</b>	<b>4.300,00</b>	<b>4.300,00</b>	<b>9.881,18</b>	<b>229,79%</b>
3132	Doprinosi za obvezno zdravstveno osiguranje			9.678,22	
3133	Doprinosi za obvezno osiguranje u slučaju nezaposlenosti			202,96	
<b>321</b>	<b>Naknade troškova zaposlenima</b>	<b>12.300,00</b>	<b>12.300,00</b>	<b>1.012,00</b>	<b>8,23%</b>
3211	Službena putovanja			1.012,00	
<b>322</b>	<b>Rashodi za materijal i energiju</b>	<b>4.000,00</b>	<b>4.000,00</b>		
<b>323</b>	<b>Rashodi za usluge</b>	<b>170.400,00</b>	<b>170.400,00</b>		
3237	Intelektualne i osobne usluge				
<b>329</b>	<b>Ostali nespomenuti rashodi poslovanja</b>	<b>3.000,00</b>	<b>3.000,00</b>		
	Izvor: 88 Prenesena sredstva - namjenski primici	89.737,11	89.737,11	9.419,75	10,50%
<b>323</b>	<b>Rashodi za usluge</b>	<b>89.737,11</b>	<b>89.737,11</b>	<b>9.419,75</b>	<b>10,50%</b>
3237	Intelektualne i osobne usluge			9.419,75	
<b>T 520112</b>	<b>Muzej Budućnosti - Građansko muzejsko vijeće kao model sudioničkog upravljanja - EU</b>	<b>297.160,00</b>	<b>297.160,00</b>	<b>122.275,04</b>	<b>41,15%</b>
	Izvor: 52 Pomoći - proračunski korisnici	297.160,00	297.160,00	122.275,04	41,15%
<b>311</b>	<b>Plaće (Bruto)</b>	<b>107.018,00</b>	<b>107.018,00</b>	<b>32.406,64</b>	<b>30,28%</b>
3111	Plaće za redovan rad			32.406,64	
<b>313</b>	<b>Doprinosi na plaće</b>	<b>17.658,00</b>	<b>17.658,00</b>	<b>5.347,10</b>	<b>30,28%</b>
3132	Doprinosi za obvezno zdravstveno osiguranje			5.347,10	
<b>321</b>	<b>Naknade troškova zaposlenima</b>	<b>6.434,00</b>	<b>6.434,00</b>	<b>1.844,00</b>	<b>28,66%</b>
3211	Službena putovanja			1.016,00	
3212	Naknade za prijevoz, za rad na terenu i odvojeni život			828,00	
<b>322</b>	<b>Rashodi za materijal i energiju</b>			<b>822,10</b>	
3221	Uredski materijal i ostali materijalni rashodi			822,10	
<b>323</b>	<b>Rashodi za usluge</b>	<b>37.000,00</b>	<b>37.000,00</b>	<b>73.238,29</b>	<b>197,94%</b>
3237	Intelektualne i osobne usluge			73.238,29	
<b>329</b>	<b>Ostali nespomenuti rashodi poslovanja</b>			<b>523,78</b>	
3293	Reprezentacija			523,78	
<b>368</b>	<b>Pomoći temeljem prijenosa EU sredstava</b>	<b>129.050,00</b>	<b>129.050,00</b>	<b>8.093,13</b>	<b>6,27%</b>
3681	Tekuće pomoći temeljem prijenosa EU sredstava			8.093,13	

Oznaka	Naziv	Izvorni plan 2019. (1.)	Tekući plan 2019. (2.)	Izvršenje 1.-6.2019. (3.)	Indeks (3./2.)
<b>T 520113</b>	<b>Projekt TEMPUS - EU</b>	<b>150.000,00</b>	<b>150.000,00</b>	<b>2.102,44</b>	<b>1,40%</b>
	Izvor: 11 Opći prihodi i primici	150.000,00	150.000,00		
	311 Plaće (Bruto)	127.000,00	127.000,00		
	313 Doprinosi na plaće	21.000,00	21.000,00		
	321 Naknade troškova zaposlenima	2.000,00	2.000,00		
	Izvor: 32 Vlastiti prihodi - proračunski korisnici			2.102,44	
	321 Naknade troškova zaposlenima			2.102,44	
	3211 Službena putovanja			2.102,44	
<b>T 520114</b>	<b>Projekt E-VOKED ERASMUS+ - EU</b>	<b>79.705,00</b>	<b>79.705,00</b>	<b>24.111,77</b>	<b>30,25%</b>
	Izvor: 52 Pomoći - proračunski korisnici	79.705,00	79.705,00	24.111,77	30,25%
	321 Naknade troškova zaposlenima	30.705,00	30.705,00	14.516,39	47,28%
	3211 Službena putovanja			14.516,39	
	322 Rashodi za materijal i energiju	1.000,00	1.000,00		
	323 Rashodi za usluge	44.000,00	44.000,00		
	324 Naknade troškova osobama izvan radnog odnosa			9.595,38	
	3241 Naknade troškova osobama izvan radnog odnosa			9.595,38	
	329 Ostali nespomenuti rashodi poslovanja	4.000,00	4.000,00		
<b>Program: 5202</b>	<b>Djelatnost Prirodoslovnog muzeja Rijeka</b>	<b>9.276.987,57</b>	<b>9.276.987,57</b>	<b>2.396.893,04</b>	<b>25,84%</b>
<b>A 520201</b>	<b>Osiguravanje uvjeta rada</b>	<b>3.122.694,12</b>	<b>3.122.694,12</b>	<b>1.474.079,02</b>	<b>47,21%</b>
	Izvor: 11 Opći prihodi i primici	2.926.000,00	2.926.000,00	1.277.384,90	43,66%
	311 Plaće (Bruto)	1.550.000,00	1.550.000,00	781.672,31	50,43%
	3111 Plaće za redovan rad			781.672,31	
	312 Ostali rashodi za zaposlene	43.000,00	43.000,00	6.000,00	13,95%
	3121 Ostali rashodi za zaposlene			6.000,00	
	313 Doprinosi na plaće	257.420,00	257.420,00	129.968,55	50,49%
	3132 Doprinosi za obvezno zdravstveno osiguranje			127.558,03	
	3133 Doprinosi za obvezno osiguranje u slučaju nezaposlenosti			2.410,52	
	321 Naknade troškova zaposlenima	50.000,00	50.000,00	28.865,53	57,73%
	3211 Službena putovanja			1.614,26	
	3212 Naknade za prijevoz, za rad na terenu i odvojeni život			22.211,27	
	3213 Stručno usavršavanje zaposlenika			5.040,00	
	322 Rashodi za materijal i energiju	162.000,00	162.000,00	77.269,32	47,70%
	3221 Uredski materijal i ostali materijalni rashodi			11.149,55	
	3222 Materijal i sirovine			1.047,66	
	3223 Energija			62.072,11	
	3224 Materijal i dijelovi za tekuće i investicijsko održavanje			3.000,00	
	323 Rashodi za usluge	648.980,00	648.980,00	223.466,86	34,43%
	3231 Usluge telefona, pošte i prijevoza			14.018,36	
	3232 Usluge tekućeg i investicijskog održavanja			13.477,93	
	3234 Komunalne usluge			14.590,70	
	3235 Zakupnine i najamnine			21.475,11	
	3237 Intelektualne i osobne usluge			110.468,76	
	3238 Računalne usluge			3.065,00	
	3239 Ostale usluge			46.371,00	
	329 Ostali nespomenuti rashodi poslovanja	56.600,00	56.600,00	24.065,52	42,52%
	3291 Naknade za rad predstavničkih i izvršnih tijela, povjerenstava i slično			20.075,70	
	3292 Premije osiguranja			3.323,00	
	3293 Reprerentacija			666,82	
	342 Kamate za primljene kredite i zajmove	4.700,00	4.700,00	2.573,52	54,76%
	3423 Kamate za primljene kredite i zajmove od kreditnih i ostalih financijskih institucija izvan javnog sektora			2.573,52	
	343 Ostali financijski rashodi	7.000,00	7.000,00	3.503,29	50,05%

Oznaka	Naziv	Izvorni plan 2019. (1.)	Tekući plan 2019. (2.)	Izvršenje 1.-6.2019. (3.)	Indeks (3./2.)
	3431 Bankarske usluge i usluge platnog prometa			3.503,29	
	<b>412 Nematerijalna imovina</b>	<b>34.000,00</b>	<b>34.000,00</b>		
	<b>422 Postrojenja i oprema</b>	<b>112.300,00</b>	<b>112.300,00</b>		
	<b>Izvor: 52 Pomoći - proračunski korisnici</b>	<b>196.694,12</b>	<b>196.694,12</b>	<b>196.694,12</b>	<b>100,00%</b>
	<b>544 Otplata glavnice primljenih kredita i zajmova od kreditnih i ostalih financijskih institucija izvan javnog sektora</b>	<b>196.694,12</b>	<b>196.694,12</b>	<b>196.694,12</b>	<b>100,00%</b>
	5443 Otplata glavnice primljenih kredita od tuzemnih kreditnih institucija izvan javnog sektora			196.694,12	
	<b>A 520202 Prikupljanje, čuvanje i prezentacija građe</b>	<b>1.007.281,59</b>	<b>1.007.281,59</b>	<b>277.916,79</b>	<b>27,59%</b>
	<b>Izvor: 11 Opći prihodi i primici</b>	<b>390.000,00</b>	<b>390.000,00</b>	<b>80.776,31</b>	<b>20,71%</b>
	<b>321 Naknade troškova zaposlenima</b>	<b>118.900,00</b>	<b>118.900,00</b>	<b>41.790,73</b>	<b>35,15%</b>
	3211 Službena putovanja			34.980,77	
	3213 Stručno usavršavanje zaposlenika			6.809,96	
	<b>322 Rashodi za materijal i energiju</b>	<b>49.300,00</b>	<b>49.300,00</b>	<b>4.705,88</b>	<b>9,55%</b>
	3221 Uredski materijal i ostali materijalni rashodi			199,00	
	3222 Materijal i sirovine			3.395,73	
	3225 Sitni inventar i auto gume			1.111,15	
	<b>323 Rashodi za usluge</b>	<b>182.100,00</b>	<b>182.100,00</b>	<b>26.270,87</b>	<b>14,43%</b>
	3231 Usluge telefona, pošte i prijevoza			1.525,74	
	3232 Usluge tekućeg i investicijskog održavanja			10.540,64	
	3237 Intelektualne i osobne usluge			14.204,49	
	<b>324 Naknade troškova osobama izvan radnog odnosa</b>	<b>3.000,00</b>	<b>3.000,00</b>	<b>1.233,00</b>	<b>41,10%</b>
	3241 Naknade troškova osobama izvan radnog odnosa			1.233,00	
	<b>329 Ostali nespomenuti rashodi poslovanja</b>	<b>13.700,00</b>	<b>13.700,00</b>	<b>6.634,14</b>	<b>48,42%</b>
	3293 Reprezentacija			1.314,16	
	3294 Članarine i norme			5.319,98	
	<b>422 Postrojenja i oprema</b>	<b>23.000,00</b>	<b>23.000,00</b>	<b>141,69</b>	<b>0,62%</b>
	4221 Uredska oprema i namještaj			141,69	
	<b>Izvor: 32 Vlastiti prihodi - proračunski korisnici</b>	<b>4.840,00</b>	<b>4.840,00</b>	<b>2.532,00</b>	<b>52,31%</b>
	<b>321 Naknade troškova zaposlenima</b>	<b>4.240,00</b>	<b>4.240,00</b>	<b>2.532,00</b>	<b>59,72%</b>
	3211 Službena putovanja			2.532,00	
	<b>342 Kamate za primljene kredite i zajmove</b>	<b>300,00</b>	<b>300,00</b>		
	<b>343 Ostali financijski rashodi</b>	<b>300,00</b>	<b>300,00</b>		
	<b>Izvor: 38 Prenesena sredstva - vlastiti prihodi proračunskih korisnika</b>	<b>2.602,52</b>	<b>2.602,52</b>	<b>2.340,00</b>	<b>89,91%</b>
	<b>329 Ostali nespomenuti rashodi poslovanja</b>	<b>2.602,52</b>	<b>2.602,52</b>	<b>2.340,00</b>	<b>89,91%</b>
	3299 Ostali nespomenuti rashodi poslovanja			2.340,00	
	<b>Izvor: 43 Prihodi za posebne namjene - proračunski korisnici</b>	<b>300.000,00</b>	<b>300.000,00</b>	<b>74.709,33</b>	<b>24,90%</b>
	<b>321 Naknade troškova zaposlenima</b>	<b>55.000,00</b>	<b>55.000,00</b>		
	<b>322 Rashodi za materijal i energiju</b>	<b>85.000,00</b>	<b>85.000,00</b>	<b>1.533,73</b>	<b>1,80%</b>
	3221 Uredski materijal i ostali materijalni rashodi			282,29	
	3222 Materijal i sirovine			1.251,44	
	<b>323 Rashodi za usluge</b>	<b>78.000,00</b>	<b>78.000,00</b>	<b>65.474,89</b>	<b>83,94%</b>
	3237 Intelektualne i osobne usluge			65.474,89	
	<b>329 Ostali nespomenuti rashodi poslovanja</b>	<b>12.000,00</b>	<b>12.000,00</b>	<b>7.700,71</b>	<b>64,17%</b>
	3293 Reprezentacija			7.700,71	
	<b>422 Postrojenja i oprema</b>	<b>70.000,00</b>	<b>70.000,00</b>		
	<b>Izvor: 52 Pomoći - proračunski korisnici</b>	<b>190.400,00</b>	<b>190.400,00</b>	<b>36.551,51</b>	<b>19,20%</b>
	<b>311 Plaće (Bruto)</b>	<b>113.500,00</b>	<b>113.500,00</b>		
	<b>313 Doprinosi na plaće</b>	<b>18.900,00</b>	<b>18.900,00</b>		
	<b>322 Rashodi za materijal i energiju</b>	<b>10.900,00</b>	<b>10.900,00</b>	<b>4.128,78</b>	<b>37,88%</b>
	3222 Materijal i sirovine			4.128,78	
	<b>323 Rashodi za usluge</b>	<b>46.600,00</b>	<b>46.600,00</b>	<b>28.827,93</b>	<b>61,86%</b>
	3231 Usluge telefona, pošte i prijevoza			2.400,00	

Oznaka	Naziv	Izvorni plan 2019. (1.)	Tekući plan 2019. (2.)	Izvršenje 1.-6.2019. (3.)	Indeks (3./2.)
	3237 Intelektualne i osobne usluge			18.134,18	
	3239 Ostale usluge			8.293,75	
	<b>329 Ostali nespomenuti rashodi poslovanja</b>	<b>500,00</b>	<b>500,00</b>	<b>3.594,80</b>	<b>718,96%</b>
	3293 Reprezentacija			1.594,80	
	3299 Ostali nespomenuti rashodi poslovanja			2.000,00	
	<b>Izvor: 58 Prenesena sredstva - pomoći</b>	<b>119.439,07</b>	<b>119.439,07</b>	<b>81.007,64</b>	<b>67,82%</b>
	<b>311 Plaće (Bruto)</b>	<b>102.521,29</b>	<b>102.521,29</b>	<b>69.534,45</b>	<b>67,82%</b>
	3111 Plaće za redovan rad			69.534,45	
	<b>313 Doprinosi na plaće</b>	<b>16.917,78</b>	<b>16.917,78</b>	<b>11.473,19</b>	<b>67,82%</b>
	3132 Doprinosi za obvezno zdravstveno osiguranje			11.473,19	
	<b>A 520207 Priprema i opremanje stalnog postava</b>	<b>187.943,86</b>	<b>187.943,86</b>	<b>14.089,91</b>	<b>7,50%</b>
	<b>Izvor: 11 Opći prihodi i primici</b>	<b>20.000,00</b>	<b>20.000,00</b>	<b>3.331,26</b>	<b>16,66%</b>
	<b>322 Rashodi za materijal i energiju</b>	<b>11.000,00</b>	<b>11.000,00</b>	<b>3.331,26</b>	<b>30,28%</b>
	3222 Materijal i sirovine			960,41	
	3224 Materijal i dijelovi za tekuće i investicijsko održavanje			2.370,85	
	<b>323 Rashodi za usluge</b>	<b>9.000,00</b>	<b>9.000,00</b>		
	<b>Izvor: 32 Vlastiti prihodi - proračunski korisnici</b>	<b>20.000,00</b>	<b>20.000,00</b>		
	<b>323 Rashodi za usluge</b>	<b>20.000,00</b>	<b>20.000,00</b>		
	<b>Izvor: 43 Prihodi za posebne namjene - proračunski korisnici</b>	<b>70.000,00</b>	<b>70.000,00</b>	<b>10.758,65</b>	<b>15,37%</b>
	<b>322 Rashodi za materijal i energiju</b>	<b>26.000,00</b>	<b>26.000,00</b>	<b>1.482,70</b>	<b>5,70%</b>
	3221 Uredski materijal i ostali materijalni rashodi			98,10	
	3225 Sitni inventar i auto gume			1.384,60	
	<b>323 Rashodi za usluge</b>	<b>36.000,00</b>	<b>36.000,00</b>	<b>6.000,00</b>	<b>16,67%</b>
	3237 Intelektualne i osobne usluge			2.500,00	
	3239 Ostale usluge			3.500,00	
	<b>329 Ostali nespomenuti rashodi poslovanja</b>	<b>500,00</b>	<b>500,00</b>	<b>2.338,54</b>	<b>467,71%</b>
	3295 Pristojbe i naknade			50,00	
	3299 Ostali nespomenuti rashodi poslovanja			2.288,54	
	<b>342 Kamate za primljene kredite i zajmove</b>	<b>1.500,00</b>	<b>1.500,00</b>	<b>474,45</b>	<b>31,63%</b>
	3423 Kamate za primljene kredite i zajmove od kreditnih i ostalih financijskih institucija izvan javnog sektora			474,45	
	<b>343 Ostali financijski rashodi</b>	<b>6.000,00</b>	<b>6.000,00</b>	<b>462,96</b>	<b>7,72%</b>
	3432 Negativne tečajne razlike i razlike zbog primjene valutne klauzule			450,75	
	3433 Zatezne kamate			12,21	
	<b>Izvor: 52 Pomoći - proračunski korisnici</b>	<b>77.943,86</b>	<b>77.943,86</b>		
	<b>422 Postrojenja i oprema</b>	<b>77.943,86</b>	<b>77.943,86</b>		
	<b>K 520208 Kulturno-turistička ruta "Putovima Frankopana" - EU</b>	<b>2.100.000,00</b>	<b>2.100.000,00</b>		
	<b>Izvor: 52 Pomoći - proračunski korisnici</b>	<b>2.100.000,00</b>	<b>2.100.000,00</b>		
	<b>322 Rashodi za materijal i energiju</b>	<b>35.000,00</b>	<b>35.000,00</b>		
	<b>323 Rashodi za usluge</b>	<b>30.000,00</b>	<b>30.000,00</b>		
	<b>412 Nematerijalna imovina</b>	<b>48.000,00</b>	<b>48.000,00</b>		
	<b>422 Postrojenja i oprema</b>	<b>1.942.000,00</b>	<b>1.942.000,00</b>		
	<b>424 Knjige, umjetnička djela i ostale izložbene vrijednosti</b>	<b>45.000,00</b>	<b>45.000,00</b>		
	<b>T 520209 Projekt CLAUSTRA + - EU</b>	<b>438.300,00</b>	<b>438.300,00</b>	<b>101.829,28</b>	<b>23,23%</b>
	<b>Izvor: 11 Opći prihodi i primici</b>	<b>438.300,00</b>	<b>438.300,00</b>	<b>101.829,28</b>	<b>23,23%</b>
	<b>311 Plaće (Bruto)</b>	<b>135.000,00</b>	<b>135.000,00</b>	<b>66.856,14</b>	<b>49,52%</b>
	3111 Plaće za redovan rad			66.856,14	
	<b>312 Ostali rashodi za zaposlene</b>	<b>3.700,00</b>	<b>3.700,00</b>		
	<b>313 Doprinosi na plaće</b>	<b>22.391,00</b>	<b>22.391,00</b>	<b>11.109,56</b>	<b>49,62%</b>
	3132 Doprinosi za obvezno zdravstveno osiguranje			10.919,49	
	3133 Doprinosi za obvezno osiguranje u slučaju nezaposlenosti			190,07	

Oznaka	Naziv	Izvorni plan 2019. (1.)	Tekući plan 2019. (2.)	Izvršenje 1.-6.2019. (3.)	Indeks (3./2.)
<b>321</b>	<b>Naknade troškova zaposlenima</b>	<b>28.000,00</b>	<b>28.000,00</b>	<b>9.238,58</b>	<b>32,99%</b>
3211	Službena putovanja			1.583,03	
3212	Naknade za prijevoz, za rad na terenu i odvojeni život			7.655,55	
<b>322</b>	<b>Rashodi za materijal i energiju</b>	<b>11.250,00</b>	<b>11.250,00</b>	<b>10.875,00</b>	<b>96,67%</b>
3225	Sitni inventar i auto gume			10.875,00	
<b>323</b>	<b>Rashodi za usluge</b>	<b>76.709,00</b>	<b>76.709,00</b>		
<b>329</b>	<b>Ostali nespomenuti rashodi poslovanja</b>	<b>3.750,00</b>	<b>3.750,00</b>	<b>3.750,00</b>	<b>100,00%</b>
3293	Reprezentacija			3.750,00	
<b>422</b>	<b>Postrojenja i oprema</b>	<b>157.500,00</b>	<b>157.500,00</b>		
<b>T 520210</b>	<b>Projekt KRAS'n'KRŠ - EU</b>	<b>1.448.668,00</b>	<b>1.448.668,00</b>	<b>185.561,18</b>	<b>12,81%</b>
	Izvor: 11 Opći prihodi i primici	926.600,00	926.600,00	142.857,57	15,42%
<b>311</b>	<b>Plaće (Bruto)</b>	<b>130.000,00</b>	<b>130.000,00</b>	<b>64.658,36</b>	<b>49,74%</b>
3111	Plaće za redovan rad			64.658,36	
<b>312</b>	<b>Ostali rashodi za zaposlene</b>	<b>4.300,00</b>	<b>4.300,00</b>		
<b>313</b>	<b>Doprinosi na plaće</b>	<b>21.585,00</b>	<b>21.585,00</b>	<b>10.744,30</b>	<b>49,78%</b>
3132	Doprinosi za obvezno zdravstveno osiguranje			10.560,56	
3133	Doprinosi za obvezno osiguranje u slučaju nezaposlenosti			183,74	
<b>321</b>	<b>Naknade troškova zaposlenima</b>	<b>18.708,00</b>	<b>18.708,00</b>	<b>11.454,91</b>	<b>61,23%</b>
3211	Službena putovanja			2.886,91	
3212	Naknade za prijevoz, za rad na terenu i odvojeni život			8.568,00	
<b>323</b>	<b>Rashodi za usluge</b>	<b>106.850,00</b>	<b>106.850,00</b>	<b>56.000,00</b>	<b>52,41%</b>
3233	Usluge promidžbe i informiranja			15.750,00	
3237	Intelektualne i osobne usluge			18.250,00	
3239	Ostale usluge			22.000,00	
<b>329</b>	<b>Ostali nespomenuti rashodi poslovanja</b>	<b>3.750,00</b>	<b>3.750,00</b>		
<b>422</b>	<b>Postrojenja i oprema</b>	<b>641.407,00</b>	<b>641.407,00</b>		
	Izvor: 18 Prenesena sredstva - opći prihodi i primici	57.625,00	57.625,00	37.625,00	65,29%
<b>323</b>	<b>Rashodi za usluge</b>	<b>57.625,00</b>	<b>57.625,00</b>	<b>37.625,00</b>	<b>65,29%</b>
3237	Intelektualne i osobne usluge			37.625,00	
	Izvor: 83 Namjenski primici-proračunski korisnici	464.443,00	464.443,00	5.078,61	1,09%
<b>321</b>	<b>Naknade troškova zaposlenima</b>	<b>10.000,00</b>	<b>10.000,00</b>	<b>1.678,61</b>	<b>16,79%</b>
3211	Službena putovanja			1.678,61	
<b>322</b>	<b>Rashodi za materijal i energiju</b>	<b>10.300,00</b>	<b>10.300,00</b>		
<b>323</b>	<b>Rashodi za usluge</b>	<b>95.550,00</b>	<b>95.550,00</b>	<b>3.400,00</b>	<b>3,56%</b>
3237	Intelektualne i osobne usluge			3.400,00	
<b>422</b>	<b>Postrojenja i oprema</b>	<b>228.593,00</b>	<b>228.593,00</b>		
<b>424</b>	<b>Knjige, umjetnička djela i ostale izložbene vrijednosti</b>	<b>100.000,00</b>	<b>100.000,00</b>		
<b>426</b>	<b>Nematerijalna proizvedena imovina</b>	<b>20.000,00</b>	<b>20.000,00</b>		
<b>T 520211</b>	<b>Projekt LIKE - EU</b>	<b>480.250,00</b>	<b>480.250,00</b>	<b>95.689,21</b>	<b>19,92%</b>
	Izvor: 11 Opći prihodi i primici	277.620,00	277.620,00	87.045,04	31,35%
<b>311</b>	<b>Plaće (Bruto)</b>	<b>149.000,00</b>	<b>149.000,00</b>	<b>73.221,40</b>	<b>49,14%</b>
3111	Plaće za redovan rad			73.221,40	
<b>312</b>	<b>Ostali rashodi za zaposlene</b>	<b>3.100,00</b>	<b>3.100,00</b>		
<b>313</b>	<b>Doprinosi na plaće</b>	<b>24.710,00</b>	<b>24.710,00</b>	<b>12.167,64</b>	<b>49,24%</b>
3132	Doprinosi za obvezno zdravstveno osiguranje			11.958,57	
3133	Doprinosi za obvezno osiguranje u slučaju nezaposlenosti			209,07	
<b>321</b>	<b>Naknade troškova zaposlenima</b>	<b>3.036,00</b>	<b>3.036,00</b>	<b>1.656,00</b>	<b>54,55%</b>
3212	Naknade za prijevoz, za rad na terenu i odvojeni život			1.656,00	
<b>323</b>	<b>Rashodi za usluge</b>	<b>60.274,00</b>	<b>60.274,00</b>		
<b>422</b>	<b>Postrojenja i oprema</b>	<b>37.500,00</b>	<b>37.500,00</b>		
	Izvor: 83 Namjenski primici-proračunski korisnici	202.630,00	202.630,00	8.644,17	4,27%

Oznaka	Naziv	Izvorni plan 2019. (1.)	Tekući plan 2019. (2.)	Izvršenje 1.-6.2019. (3.)	Indeks (3./2.)
<b>321</b>	<b>Naknade troškova zaposlenima</b>	<b>39.000,00</b>	<b>39.000,00</b>	<b>6.144,17</b>	<b>15,75%</b>
3211	Službena putovanja			6.144,17	
<b>322</b>	<b>Rashodi za materijal i energiju</b>	<b>9.700,00</b>	<b>9.700,00</b>		
<b>323</b>	<b>Rashodi za usluge</b>	<b>29.430,00</b>	<b>29.430,00</b>	<b>2.500,00</b>	<b>8,49%</b>
3237	Intelektualne i osobne usluge			2.500,00	
<b>422</b>	<b>Postrojenja i oprema</b>	<b>12.000,00</b>	<b>12.000,00</b>		
<b>426</b>	<b>Nematerijalna proizvedena imovina</b>	<b>112.500,00</b>	<b>112.500,00</b>		
<b>T 520212</b>	<b>Projekt INNOCULTOUR - INTERREG IT-HR - EU</b>	<b>491.850,00</b>	<b>491.850,00</b>	<b>247.727,65</b>	<b>50,37%</b>
Izvor: 83	Namjenski primici-proračunski korisnici	491.850,00	491.850,00	247.727,65	50,37%
<b>321</b>	<b>Naknade troškova zaposlenima</b>	<b>21.000,00</b>	<b>21.000,00</b>	<b>14.101,06</b>	<b>67,15%</b>
3211	Službena putovanja			14.101,06	
<b>323</b>	<b>Rashodi za usluge</b>	<b>248.700,00</b>	<b>248.700,00</b>	<b>173.626,59</b>	<b>69,81%</b>
3233	Usluge promidžbe i informiranja			15.000,00	
3235	Zakupnine i najamnine			10.129,33	
3237	Intelektualne i osobne usluge			148.497,26	
<b>329</b>	<b>Ostali nespomenuti rashodi poslovanja</b>	<b>4.000,00</b>	<b>4.000,00</b>		
<b>422</b>	<b>Postrojenja i oprema</b>	<b>60.000,00</b>	<b>60.000,00</b>	<b>60.000,00</b>	<b>100,00%</b>
4227	Uređaji, strojevi i oprema za ostale namjene			60.000,00	
<b>426</b>	<b>Nematerijalna proizvedena imovina</b>	<b>158.150,00</b>	<b>158.150,00</b>		
<b>Program: 5203</b>	<b>Djelatnost Ustanove "Ivan Matetić Ronjgov" Viškovo</b>	<b>1.195.904,61</b>	<b>1.195.904,61</b>	<b>385.595,40</b>	<b>32,24%</b>
<b>A 520301</b>	<b>Osiguravanje uvjeta rada</b>	<b>772.000,00</b>	<b>772.000,00</b>	<b>347.213,48</b>	<b>44,98%</b>
Izvor: 11	Opći prihodi i primici	772.000,00	772.000,00	347.213,48	44,98%
<b>311</b>	<b>Plaće (Bruto)</b>	<b>506.000,00</b>	<b>506.000,00</b>	<b>249.999,82</b>	<b>49,41%</b>
3111	Plaće za redovan rad			249.999,82	
<b>312</b>	<b>Ostali rashodi za zaposlene</b>	<b>14.000,00</b>	<b>14.000,00</b>	<b>1.500,00</b>	<b>10,71%</b>
3121	Ostali rashodi za zaposlene			1.500,00	
<b>313</b>	<b>Doprinosi na plaće</b>	<b>84.300,00</b>	<b>84.300,00</b>	<b>41.543,55</b>	<b>49,28%</b>
3132	Doprinosi za obvezno zdravstveno osiguranje			40.830,65	
3133	Doprinosi za obvezno osiguranje u slučaju nezaposlenosti			712,90	
<b>321</b>	<b>Naknade troškova zaposlenima</b>	<b>23.000,00</b>	<b>23.000,00</b>	<b>7.356,00</b>	<b>31,98%</b>
3212	Naknade za prijevoz, za rad na terenu i odvojeni život			7.356,00	
<b>322</b>	<b>Rashodi za materijal i energiju</b>	<b>22.000,00</b>	<b>22.000,00</b>	<b>7.609,45</b>	<b>34,59%</b>
3221	Uredski materijal i ostali materijalni rashodi			2.492,46	
3223	Energija			5.116,99	
<b>323</b>	<b>Rashodi za usluge</b>	<b>80.550,00</b>	<b>80.550,00</b>	<b>26.962,61</b>	<b>33,47%</b>
3231	Usluge telefona, pošte i prijevoza			5.066,74	
3233	Usluge promidžbe i informiranja			3.285,00	
3234	Komunalne usluge			559,62	
3235	Zakupnine i najamnine			14.175,00	
3237	Intelektualne i osobne usluge			375,00	
3238	Računalne usluge			1.626,25	
3239	Ostale usluge			1.875,00	
<b>329</b>	<b>Ostali nespomenuti rashodi poslovanja</b>	<b>35.550,00</b>	<b>35.550,00</b>	<b>12.020,53</b>	<b>33,81%</b>
3291	Naknade za rad predstavničkih i izvršnih tijela, povjerenstava i slično			8.192,28	
3292	Premije osiguranja			598,00	
3293	Reprezentacija			2.312,75	
3299	Ostali nespomenuti rashodi poslovanja			917,50	
<b>343</b>	<b>Ostali financijski rashodi</b>	<b>800,00</b>	<b>800,00</b>	<b>221,52</b>	<b>27,69%</b>
3431	Bankarske usluge i usluge platnog prometa			221,52	
<b>422</b>	<b>Postrojenja i oprema</b>	<b>5.800,00</b>	<b>5.800,00</b>		
<b>A 520302</b>	<b>Prikupljanje, čuvanje i prezentacija kulturne baštine</b>	<b>423.904,61</b>	<b>423.904,61</b>	<b>38.381,92</b>	<b>9,05%</b>

Oznaka	Naziv	Izvorni plan 2019. (1.)	Tekući plan 2019. (2.)	Izvršenje 1.-6.2019. (3.)	Indeks (3./2.)
<b>Izvor: 11</b>	<b>Opći prihodi i primici</b>	<b>228.000,00</b>	<b>228.000,00</b>	<b>31.447,96</b>	<b>13,79%</b>
321	Naknade troškova zaposlenima	8.000,00	8.000,00		
323	Rashodi za usluge	190.000,00	190.000,00	31.447,96	16,55%
3235	Zakupnine i najamnine			2.500,00	
3237	Intelektualne i osobne usluge			28.819,96	
3239	Ostale usluge			128,00	
329	Ostali nespomenuti rashodi poslovanja	30.000,00	30.000,00		
<b>Izvor: 32</b>	<b>Vlastiti prihodi - proračunski korisnici</b>	<b>5.000,00</b>	<b>5.000,00</b>		
323	Rashodi za usluge	5.000,00	5.000,00		
<b>Izvor: 43</b>	<b>Prihodi za posebne namjene - proračunski korisnici</b>	<b>8.000,00</b>	<b>8.000,00</b>		
323	Rashodi za usluge	8.000,00	8.000,00		
<b>Izvor: 52</b>	<b>Pomoći - proračunski korisnici</b>	<b>132.000,00</b>	<b>132.000,00</b>	<b>2.758,04</b>	<b>2,09%</b>
321	Naknade troškova zaposlenima	15.000,00	15.000,00		
322	Rashodi za materijal i energiju	5.000,00	5.000,00	2.758,04	55,16%
3222	Materijal i sirovine			2.758,04	
323	Rashodi za usluge	97.000,00	97.000,00		
3237	Intelektualne i osobne usluge				
324	Naknade troškova osobama izvan radnog odnosa	5.000,00	5.000,00		
329	Ostali nespomenuti rashodi poslovanja	10.000,00	10.000,00		
<b>Izvor: 58</b>	<b>Prenesena sredstva - pomoći</b>	<b>42.904,61</b>	<b>42.904,61</b>	<b>4.175,92</b>	<b>9,73%</b>
323	Rashodi za usluge	42.904,61	42.904,61	4.175,92	9,73%
3237	Intelektualne i osobne usluge			4.175,92	
<b>Izvor: 62</b>	<b>Donacije - proračunski korisnici</b>	<b>8.000,00</b>	<b>8.000,00</b>		
323	Rashodi za usluge	8.000,00	8.000,00		

**141.**

Na temelju članka 13. stavka 1. Odluke o osnivanju Županijske uprave za ceste Primorsko-goranske županije (»Službene novine« broj 10/97, 24/97, 3/02, 20/05, 26/05-pročišćen tekst i 26/09), članka 19. stavak 1. Statuta Županijske uprave za ceste Primorsko-goranske županije, članka 28. točke 22. Statuta Primorsko-goranske županije (»Službene novine« broj 23/09 i 09/13, 25/13 - pročišćeni tekst, 5/18 i 8/18 - pročišćeni tekst) i članka 84. Poslovnika Županijske skupštine Primorsko-goranske županije (»Službene novine« broj 26/09, 16/13 i 25/13 - pročišćeni tekst) Županijska skupština je na 22. sjednici od 12. rujna 2019. godine donijela

**ODLUKU****o davanju prethodne suglasnosti na Polugodišnji izvještaj o izvršenju Financijskog plana Županijske uprave za ceste Primorsko-goranske županije za 2019. godinu****I.**

Daje se prethodna suglasnost na Polugodišnji izvještaj o izvršenju Financijskog plana Županijske uprave za ceste Primorsko-goranske županije za 2019. godinu, kojeg je Upravno vijeće Županijske uprave za ceste Primorsko-goranske županije utvrdilo na sjednici od 26. srpnja 2019. godine.

**II.**

Ova Odluka stupa na snagu prvog dana od dana objave u »Službenim novinama Primorsko-goranske županije«.

Klasa: 021-04/19-01/5

Ur. broj: 2170/1-01-01/5-19-11

Rijeka, 12. srpnja 2019.

PRIMORSKO-GORANSKA ŽUPANIJA  
Županijska skupština

Predsjednik

**Erik Fabijanić, v. r.**

**142.**

Na temelju članka 15. stavka 1. Zakona o turističkoj pristojbi (»Narodne novine« broj 52/19), članka 28. točke 23. Statuta Primorsko-goranske županije (»Službene novine« broj 23/09, 9/13 i 25/13-pročišćeni tekst, 5/18 i 8/18-pročišćeni tekst) i članka 84. Poslovnika Županijske skupštine Primorsko-goranske županije (»Službene novine« broj 26/09, 16/13 i 25/13-pročišćeni tekst), Županijska skupština Primorsko-goranske županije, uz prethodno mišljenje lokalne turističke zajednice, na 22. sjednici od 12. rujna 2019. godine, donijela je

**ODLUKU****o visini turističke pristojbe za 2020. godinu za Općinu Vrbnik****I.**

Ovom Odlukom utvrđuje se visina turističke pristojbe po osobi i noćenju za osobe koje koriste uslugu noćenja u smještajnom objektu u kojem se obavlja ugostiteljska djelatnost, visina godišnjeg paušalnog iznosa turističke pristojbe za osobe koje pružaju ugostiteljske usluge u doma-

ćinstvu ili na obiteljskom poljoprivrednom gospodarstvu te visina godišnjeg paušalnog iznosa turističke pristojbe koju plaća vlasnik kuće, apartmana ili stana za odmor za sebe i članove uže obitelji za Općinu Vrbnik.

**II.**

Visina turističke pristojbe za osobe koje koriste uslugu noćenja u smještajnom objektu u kojem se obavlja ugostiteljska djelatnost:

- Za noćenje u smještajnom objektu u kojem se obavlja ugostiteljska djelatnost:

- za razdoblje od 01.04. do 30.09. iznosi 10,00 kn po osobi i noćenju

- za ostalo razdoblje iznosi 7,00 kn po osobi i noćenju

- Za noćenje u smještajnom objektu iz skupine Kampovi (Kampovi i Kamp određišta):

- za razdoblje od 01.04. do 30.09. iznosi 8,00 kn po osobi i noćenju

- za ostalo razdoblje iznosi 5,00 kn po osobi i noćenju

Visina godišnjeg paušalnog iznosa turističke pristojbe za osobe koje pružaju ugostiteljske usluge u domaćinstvu ili na obiteljskom poljoprivrednom gospodarstvu:

- Za smještaj u domaćinstvu iznosi 350,00 kn po krevetu

- Za smještaj na obiteljskom poljoprivrednom gospodarstvu iznosi 200,00 kn po krevetu

- Za smještaj u domaćinstvu u kampu i u objektu vrste kamp odmorište ili kamp odmorište-robinzonski smještaj iznosi 500,00 kn za svaku smještajnu jedinicu

- Za smještaj na obiteljskom poljoprivrednom gospodarstvu u kampu i u objektu vrste kamp odmorište ili kamp odmorište-robinzonski smještaj iznosi 250,00 kn za svaku smještajnu jedinicu

Visina godišnjeg paušalnog iznosa turističke pristojbe koju plaća vlasnik kuće, apartmana ili stana za odmor za sebe i članove uže obitelji:

- Za prvog člana iznosi 100,00 kn

- Za drugog člana iznosi 100,00 kn

- Za svakog slijedećeg člana iznosi 50,00 kn

**III.**

Kapacitet, odnosno broj gostiju u objektu vrste kamp odmorište i kamp odmorište - robinzonski smještaj, određuje se prema broju gostiju koji mogu sigurno u njemu boraviti, ali do najviše deset smještajnih jedinica, odnosno 30 gostiju istodobno, u koje se ne ubrajaju djeca do 12 godina starosti, a koji kapacitet je utvrđen rješenjem nadležnog ureda o odobrenju za pružanje ugostiteljskih usluga u domaćinstvu ili na obiteljskom poljoprivrednom gospodarstvu.

**IV.**

Iznos turističke pristojbe koju plaća vlasnik kuće, apartmana ili stana za odmor za sebe i sve osobe koje noće u toj kući, apartmanu ili stanu za odmor koji turističku pristojbu plaćaju po svakom ostvarenom noćenju, određen je u visini iznosa turističke pristojbe za noćenja u smještajnom objektu u kojem se obavlja ugostiteljska djelatnost, a plaća se samo za noćenja ostvarena u razdoblju od 15. lipnja do 15. rujna.

Vlasnik kuće, apartmana ili stana za odmor i članovi njegove uže obitelji plaćaju turističku pristojbu iz prethodnog stavka ovog članka umanjenu za 70%.

**V.**

Članovima uže obitelji u smislu ove Odluke smatraju se: bračni i izvanbračni drug, životni partner sukladno posebnom propisu kojim se regulira životno partnerstvo osoba istog spola, srodnici u ravnoj lozi i njihovi bračni drugovi, braća i sestre i njihovi bračni drugovi, posvojitelj i posvoje-

nik i njihova djeca i bračni drugovi, pastorčad te maćeha i očuh.

## VI.

Pojam obveznika plaćanja turističke pristojbe i ostali pojedini pojmovi iz ove Odluke određeni su Zakonom o turističkoj pristojbi (»Narodne novine« broj 52/19) i ostalim propisima na koje isti upućuje.

## VII.

Ova Odluka stupa na snagu osmog dana od dana objave u »Službenim novinama Primorsko-goranske županije«.

Klasa: 021-04/19-01/5

Ur. broj: 2170/1-01-01/5-19-13

Rijeka, 12. srpnja 2019.

PRIMORSKO-GORANSKA ŽUPANIJA  
Županijska skupština

Predsjednik

**Erik Fabijanić, v. r.**

## 143.

Na temelju članka 15. stavka 1. Zakona o turističkoj pristojbi (»Narodne novine« broj 52/19), članka 28. točke 23. Statuta Primorsko-goranske županije (»Službene novine« broj 23/09, 9/13 i 25/13-pročišćeni tekst, 5/18 i 8/18-pročišćeni tekst) i članka 84. Poslovnika Županijske skupštine Primorsko-goranske županije (»Službene novine« broj 26/09, 16/13 i 25/13-pročišćeni tekst), Županijska skupština Primorsko-goranske županije, uz prethodno mišljenje lokalne turističke zajednice, na 22. sjednici od 12. rujna 2019. godine, donijela je

**ODLUKU**  
**o visini turističke pristojbe za 2020. godinu**  
**za Općinu Baška**

## I.

Ovom Odlukom utvrđuje se visina turističke pristojbe po osobi i noćenju za osobe koje koriste uslugu noćenja u smještajnom objektu u kojem se obavlja ugostiteljska djelatnost, visina godišnjeg paušalnog iznosa turističke pristojbe za osobe koje pružaju ugostiteljske usluge u domaćinstvu ili na obiteljskom poljoprivrednom gospodarstvu te visina godišnjeg paušalnog iznosa turističke pristojbe koju plaća vlasnik kuće, apartmana ili stana za odmor za sebe i članove uže obitelji za Općinu Baška.

## II.

Visina turističke pristojbe za osobe koje koriste uslugu noćenja u smještajnom objektu u kojem se obavlja ugostiteljska djelatnost:

- Za noćenje u smještajnom objektu u kojem se obavlja ugostiteljska djelatnost:
  - za razdoblje od 01.04. do 30.09. iznosi 10,00 kn po osobi i noćenju
  - za ostalo razdoblje iznosi 7,00 kn po osobi i noćenju
- Za noćenje u smještajnom objektu iz skupine Kampovi (Kampovi i Kamp odredišta):
  - za razdoblje od 01.04. do 30.09. iznosi 10,00 kn po osobi i noćenju
  - za ostalo razdoblje iznosi 7,00 kn po osobi i noćenju

Visina godišnjeg paušalnog iznosa turističke pristojbe za osobe koje pružaju ugostiteljske usluge u domaćinstvu ili na obiteljskom poljoprivrednom gospodarstvu:

- Za smještaj u domaćinstvu iznosi 350,00 kn po krevetu
  - Za smještaj na obiteljskom poljoprivrednom gospodarstvu iznosi 200,00 kn po krevetu
  - Za smještaj u domaćinstvu u kampu i u objektu vrste kamp odmorište ili kamp odmorište-robinzonski smještaj iznosi 500,00 kn za svaku smještajnu jedinicu
  - Za smještaj na obiteljskom poljoprivrednom gospodarstvu u kampu i u objektu vrste kamp odmorište ili kamp odmorište-robinzonski smještaj iznosi 250,00 kn za svaku smještajnu jedinicu
- Visina godišnjeg paušalnog iznosa turističke pristojbe koju plaća vlasnik kuće, apartmana ili stana za odmor za sebe i članove uže obitelji:
- Za prvog člana iznosi 150,00 kn
  - Za drugog člana iznosi 150,00 kn
  - Za svakog slijedećeg člana iznosi 75,00 kn

## III.

Kapacitet, odnosno broj gostiju u objektu vrste kamp odmorište i kamp odmorište - robinzonski smještaj, određuje se prema broju gostiju koji mogu sigurno u njemu boraviti, ali do najviše deset smještajnih jedinica, odnosno 30 gostiju istodobno, u koje se ne ubrajaju djeca do 12 godina starosti, a koji kapacitet je utvrđen rješenjem nadležnog ureda o odobrenju za pružanje ugostiteljskih usluga u domaćinstvu ili na obiteljskom poljoprivrednom gospodarstvu.

## IV.

Iznos turističke pristojbe koju plaća vlasnik kuće, apartmana ili stana za odmor za sebe i sve osobe koje noće u toj kući, apartmanu ili stanu za odmor koji turističku pristojbu plaćaju po svakom ostvarenom noćenju, određen je u visini iznosa turističke pristojbe za noćenja u smještajnom objektu u kojem se obavlja ugostiteljska djelatnost, a plaća se samo za noćenja ostvarena u razdoblju od 15. lipnja do 15. rujna.

Vlasnik kuće, apartmana ili stana za odmor i članovi njegove uže obitelji plaćaju turističku pristojbu iz prethodnog stavka ovog članka umanjenu za 70%.

## V.

Članovima uže obitelji u smislu ove Odluke smatraju se: bračni i izvanbračni drug, životni partner sukladno posebnom propisu kojim se regulira životno partnerstvo osoba istog spola, srodnici u ravnoj lozi i njihovi bračni drugovi, braća i sestre i njihovi bračni drugovi, posvojitelj i posvojenik i njihova djeca i bračni drugovi, pastorčad te maćeha i očuh.

## VI.

Pojam obveznika plaćanja turističke pristojbe i ostali pojedini pojmovi iz ove Odluke određeni su Zakonom o turističkoj pristojbi (»Narodne novine« broj 52/19) i ostalim propisima na koje isti upućuje.

## VII.

Ova Odluka stupa na snagu osmog dana od dana objave u »Službenim novinama Primorsko-goranske županije«.

Klasa: 021-04/19-01/5

Ur. broj: 2170/1-01-01/5-19-14

Rijeka, 12. srpnja 2019.

PRIMORSKO-GORANSKA ŽUPANIJA  
Županijska skupština

Predsjednik

**Erik Fabijanić, v. r.**

**144.**

Na temelju članka 15. stavka 1. Zakona o turističkoj pristojbi (»Narodne novine« broj 52/19), članka 28. točke 23. Statuta Primorsko-goranske županije (»Službene novine« broj 23/09, 9/13 i 25/13-pročišćeni tekst, 5/18 i 8/18-pročišćeni tekst ) i članka 84. Poslovnika Županijske skupštine Primorsko-goranske županije (»Službene novine« broj 26/09, 16/13 i 25/13-pročišćeni tekst), Županijska skupština Primorsko-goranske županije, uz prethodno mišljenje lokalne turističke zajednice, na 22. sjednici od 12. rujna 2019. godine, donijela je

**O D L U K U**  
**o visini turističke pristojbe za 2020. godinu**  
**za Općinu Omišalj**

**I.**

Ovom Odlukom utvrđuje se visina turističke pristojbe po osobi i noćenju za osobe koje koriste uslugu noćenja u smještajnom objektu u kojem se obavlja ugostiteljska djelatnost, visina godišnjeg paušalnog iznosa turističke pristojbe za osobe koje pružaju ugostiteljske usluge u domaćinstvu ili na obiteljskom poljoprivrednom gospodarstvu te visina godišnjeg paušalnog iznosa turističke pristojbe koju plaća vlasnik kuće, apartmana ili stana za odmor za sebe i članove uže obitelji za Općinu Omišalj.

**II.**

Visina turističke pristojbe za osobe koje koriste uslugu noćenja u smještajnom objektu u kojem se obavlja ugostiteljska djelatnost:

- Za noćenje u smještajnom objektu u kojem se obavlja ugostiteljska djelatnost:
  - za razdoblje od 01.04. do 30.09. iznosi 10,00 kn po osobi i noćenju
  - za ostalo razdoblje iznosi 7,00 kn po osobi i noćenju
- Za noćenje u smještajnom objektu iz skupine Kampovi (Kampovi i Kamp odredišta):
  - za razdoblje od 01.04. do 30.09. iznosi 10,00 kn po osobi i noćenju
  - za ostalo razdoblje iznosi 7,00 kn po osobi i noćenju

Visina godišnjeg paušalnog iznosa turističke pristojbe za osobe koje pružaju ugostiteljske usluge u domaćinstvu ili na obiteljskom poljoprivrednom gospodarstvu:

- Za smještaj u domaćinstvu iznosi 350,00 kn po krevetu
- Za smještaj na obiteljskom poljoprivrednom gospodarstvu iznosi 200,00 kn po krevetu
- Za smještaj u domaćinstvu u kampu i u objektu vrste kamp odmorište ili kamp odmorište-robinzonski smještaj iznosi 500,00 kn za svaku smještajnu jedinicu
- Za smještaj na obiteljskom poljoprivrednom gospodarstvu u kampu i u objektu vrste kamp odmorište ili kamp odmorište-robinzonski smještaj iznosi 250,00 kn za svaku smještajnu jedinicu

Visina godišnjeg paušalnog iznosa turističke pristojbe koju plaća vlasnik kuće, apartmana ili stana za odmor za sebe i članove uže obitelji:

- Za prvog člana iznosi 100,00 kn
- Za drugog člana iznosi 100,00 kn
- Za svakog slijedećeg člana iznosi 50,00 kn

**III.**

Kapacitet, odnosno broj gostiju u objektu vrste kamp odmorište i kamp odmorište - robinzonski smještaj, određuje se prema broju gostiju koji mogu sigurno u njemu boraviti,

ali do najviše deset smještajnih jedinica, odnosno 30 gostiju istodobno, u koje se ne ubrajaju djeca do 12 godina starosti, a koji kapacitet je utvrđen rješenjem nadležnog ureda o odobrenju za pružanje ugostiteljskih usluga u domaćinstvu ili na obiteljskom poljoprivrednom gospodarstvu.

**IV.**

Iznos turističke pristojbe koju plaća vlasnik kuće, apartmana ili stana za odmor za sebe i sve osobe koje noće u toj kući, apartmanu ili stanu za odmor koji turističku pristojbu plaćaju po svakom ostvarenom noćenju, određen je u visini iznosa turističke pristojbe za noćenja u smještajnom objektu u kojem se obavlja ugostiteljska djelatnost, a plaća se samo za noćenja ostvarena u razdoblju od 15. lipnja do 15. rujna.

Vlasnik kuće, apartmana ili stana za odmor i članovi njegove uže obitelji plaćaju turističku pristojbu iz prethodnog stavka ovog članka umanjenu za 70%.

**V.**

Članovima uže obitelji u smislu ove Odluke smatraju se: bračni i izvanbračni drug, životni partner sukladno posebnom propisu kojim se regulira životno partnerstvo osoba istog spola, srodnici u ravnoj lozi i njihovi bračni drugovi, braća i sestre i njihovi bračni drugovi, posvojitelj i posvojenik i njihova djeca i bračni drugovi, pastorčad te maćeha i očuh.

**VI.**

Pojam obveznika plaćanja turističke pristojbe i ostali pojedini pojmovi iz ove Odluke određeni su Zakonom o turističkoj pristojbi (»Narodne novine« broj 52/19) i ostalim propisima na koje isti upućuje.

**VII.**

Ova Odluka stupa na snagu osmog dana od dana objave u »Službenim novinama Primorsko-goranske županije«.

*Klasa: 021-04/19-01/5*

*Ur. broj: 2170/1-01-01/5-19-15*

*Rijeka, 12. srpnja 2019.*

PRIMORSKO-GORANSKA ŽUPANIJA  
 Županijska skupština

Predsjednik

**Erik Fabijanić, v. r.**

**145.**

Na temelju članka 15. stavka 1. Zakona o turističkoj pristojbi (»Narodne novine« broj 52/19), članka 28. točke 23. Statuta Primorsko-goranske županije (»Službene novine« broj 23/09, 9/13 i 25/13-pročišćeni tekst, 5/18 i 8/18-pročišćeni tekst ) i članka 84. Poslovnika Županijske skupštine Primorsko-goranske županije (»Službene novine« broj 26/09, 16/13 i 25/13-pročišćeni tekst), Županijska skupština Primorsko-goranske županije, uz prethodno mišljenje lokalne turističke zajednice, na 22. sjednici od 12. rujna 2019. godine, donijela je

**O D L U K U**  
**o visini turističke pristojbe za 2020. godinu**  
**za Općinu Fužine**

## I.

Ovom Odlukom utvrđuje se visina turističke pristojbe po osobi i noćenju za osobe koje koriste uslugu noćenja u smještajnom objektu u kojem se obavlja ugostiteljska djelatnost, visina godišnjeg paušalnog iznosa turističke pristojbe za osobe koje pružaju ugostiteljske usluge u domaćinstvu ili na obiteljskom poljoprivrednom gospodarstvu te visina godišnjeg paušalnog iznosa turističke pristojbe koju plaća vlasnik kuće, apartmana ili stana za odmor za sebe i članove uže obitelji za Općinu Fužine.

## II.

Visina turističke pristojbe za osobe koje koriste uslugu noćenja u smještajnom objektu u kojem se obavlja ugostiteljska djelatnost:

- Za noćenje u smještajnom objektu u kojem se obavlja ugostiteljska djelatnost:
  - za razdoblje od 01.04. do 30.09. iznosi 10,00 kn po osobi i noćenju
  - za ostalo razdoblje iznosi 10,00 kn po osobi i noćenju
- Za noćenje u smještajnom objektu iz skupine Kampovi (Kampovi i Kamp odredišta):
  - za razdoblje od 01.04. do 30.09. iznosi 8,00 kn po osobi i noćenju
  - za ostalo razdoblje iznosi 8,00 kn po osobi i noćenju

Visina godišnjeg paušalnog iznosa turističke pristojbe za osobe koje pružaju ugostiteljske usluge u domaćinstvu ili na obiteljskom poljoprivrednom gospodarstvu:

- Za smještaj u domaćinstvu iznosi 350,00 kn po krevetu
- Za smještaj na obiteljskom poljoprivrednom gospodarstvu iznosi 350,00 kn po krevetu
- Za smještaj u domaćinstvu u kampu i u objektu vrste kamp odmorište ili kamp odmorište-robinzonski smještaj iznosi 500,00 kn za svaku smještajnu jedinicu
- Za smještaj na obiteljskom poljoprivrednom gospodarstvu u kampu i u objektu vrste kamp odmorište ili kamp odmorište-robinzonski smještaj iznosi 500,00 kn za svaku smještajnu jedinicu

Visina godišnjeg paušalnog iznosa turističke pristojbe koju plaća vlasnik kuće, apartmana ili stana za odmor za sebe i članove uže obitelji:

- Za prvog člana iznosi 100,00 kn
- Za drugog člana iznosi 100,00 kn
- Za svakog slijedećeg člana iznosi 40,00 kn

## III.

Kapacitet, odnosno broj gostiju u objektu vrste kamp odmorište i kamp odmorište - robinzonski smještaj, određuje se prema broju gostiju koji mogu sigurno u njemu boraviti, ali do najviše deset smještajnih jedinica, odnosno 30 gostiju istodobno, u koje se ne ubrajaju djeca do 12 godina starosti, a koji kapacitet je utvrđen rješenjem nadležnog ureda o odobrenju za pružanje ugostiteljskih usluga u domaćinstvu ili na obiteljskom poljoprivrednom gospodarstvu.

## IV.

Iznos turističke pristojbe koju plaća vlasnik kuće, apartmana ili stana za odmor za sebe i sve osobe koje noće u toj kući, apartmanu ili stanu za odmor koji turističku pristojbu plaćaju po svakom ostvarenom noćenju, određen je u visini iznosa turističke pristojbe za noćenja u smještajnom objektu u kojem se obavlja ugostiteljska djelatnost, a plaća se samo za noćenja ostvarena u razdoblju od 15. lipnja do 15. rujna.

Vlasnik kuće, apartmana ili stana za odmor i članovi njegove uže obitelji plaćaju turističku pristojbu iz prethodnog stavka ovog članka umanjenu za 70%.

## V.

Članovima uže obitelji u smislu ove Odluke smatraju se: bračni i izvanbračni drug, životni partner sukladno posebnom propisu kojim se regulira životno partnerstvo osoba istog spola, srodnici u ravnoj lozi i njihovi bračni drugovi, braća i sestre i njihovi bračni drugovi, posvojitelj i posvojenik i njihova djeca i bračni drugovi, pastorčad te maćeha i očuh.

## VI.

Pojam obveznika plaćanja turističke pristojbe i ostali pojedini pojmovi iz ove Odluke određeni su Zakonom o turističkoj pristojbi (»Narodne novine« broj 52/19) i ostalim propisima na koje isti upućuje.

## VII.

Ova Odluka stupa na snagu osmog dana od dana objave u »Službenim novinama Primorsko-goranske županije«.

Klasa: 021-04/19-01/5

Ur. broj: 2170/1-01-01/5-19-16

Rijeka, 12. srpnja 2019.

## PRIMORSKO-GORANSKA ŽUPANIJA

Županijska skupština

Predsjednik

**Erik Fabijanić, v. r.**

**146.**

Na temelju članka 15. stavka 1. Zakona o turističkoj pristojbi (»Narodne novine« broj 52/19), članka 28. točke 23. Statuta Primorsko-goranske županije (»Službene novine« broj 23/09, 9/13 i 25/13-pročišćeni tekst, 5/18 i 8/18-pročišćeni tekst ) i članka 84. Poslovnika Županijske skupštine Primorsko-goranske županije (»Službene novine« broj 26/09, 16/13 i 25/13-pročišćeni tekst), Županijska skupština Primorsko-goranske županije, uz prethodno mišljenje lokalne turističke zajednice, na 22. sjednici od 12. rujna 2019. godine, donijela je

**O D L U K U**  
**o visini turističke pristojbe za 2020. godinu**  
**za Općinu Dobrinj**

## I.

Ovom Odlukom utvrđuje se visina turističke pristojbe po osobi i noćenju za osobe koje koriste uslugu noćenja u smještajnom objektu u kojem se obavlja ugostiteljska djelatnost, visina godišnjeg paušalnog iznosa turističke pristojbe za osobe koje pružaju ugostiteljske usluge u domaćinstvu ili na obiteljskom poljoprivrednom gospodarstvu te visina godišnjeg paušalnog iznosa turističke pristojbe koju plaća vlasnik kuće, apartmana ili stana za odmor za sebe i članove uže obitelji za Općinu Dobrinj.

## II.

Visina turističke pristojbe za osobe koje koriste uslugu noćenja u smještajnom objektu u kojem se obavlja ugostiteljska djelatnost:

- Za noćenje u smještajnom objektu u kojem se obavlja ugostiteljska djelatnost:
  - za razdoblje od 01.04. do 30.09. iznosi 10,00 kn po osobi i noćenju
  - za ostalo razdoblje iznosi 7,00 kn po osobi i noćenju

- Za noćenje u smještajnom objektu iz skupine Kampovi (Kampovi i Kamp odredišta):

- za razdoblje od 01.04. do 30.09. iznosi 10,00 kn po osobi i noćenju

- za ostalo razdoblje iznosi 7,00 kn po osobi i noćenju

Visina godišnjeg paušalnog iznosa turističke pristojbe za osobe koje pružaju ugostiteljske usluge u domaćinstvu ili na obiteljskom poljoprivrednom gospodarstvu:

- Za smještaj u domaćinstvu iznosi 350,00 kn po krevetu
- Za smještaj na obiteljskom poljoprivrednom gospodarstvu iznosi 200,00 kn po krevetu

- Za smještaj u domaćinstvu u kampu i u objektu vrste kamp odmorište ili kamp odmorište-robinzonski smještaj iznosi 500,00 kn za svaku smještajnu jedinicu

- Za smještaj na obiteljskom poljoprivrednom gospodarstvu u kampu i u objektu vrste kamp odmorište ili kamp odmorište-robinzonski smještaj iznosi 250,00 kn za svaku smještajnu jedinicu

Visina godišnjeg paušalnog iznosa turističke pristojbe koju plaća vlasnik kuće, apartmana ili stana za odmor za sebe i članove uže obitelji:

- Za prvog člana iznosi 100,00 kn
- Za drugog člana iznosi 100,00 kn
- Za svakog slijedećeg člana iznosi 50,00 kn

### III.

Kapacitet, odnosno broj gostiju u objektu vrste kamp odmorište i kamp odmorište - robinzonski smještaj, određuje se prema broju gostiju koji mogu sigurno u njemu boraviti, ali do najviše deset smještajnih jedinica, odnosno 30 gostiju istodobno, u koje se ne ubrajaju djeca do 12 godina starosti, a koji kapacitet je utvrđen rješenjem nadležnog ureda o odobrenju za pružanje ugostiteljskih usluga u domaćinstvu ili na obiteljskom poljoprivrednom gospodarstvu.

### IV.

Iznos turističke pristojbe koju plaća vlasnik kuće, apartmana ili stana za odmor za sebe i sve osobe koje noće u toj kući, apartmanu ili stanu za odmor koji turističku pristojbu plaćaju po svakom ostvarenom noćenju, određen je u visini iznosa turističke pristojbe za noćenja u smještajnom objektu u kojem se obavlja ugostiteljska djelatnost, a plaća se samo za noćenja ostvarena u razdoblju od 15. lipnja do 15. rujna.

Vlasnik kuće, apartmana ili stana za odmor i članovi njegove uže obitelji plaćaju turističku pristojbu iz prethodnog stavka ovog članka umanjenu za 70%.

### V.

Članovima uže obitelji u smislu ove Odluke smatraju se: bračni i izvanbračni drug, životni partner sukladno posebnom propisu kojim se regulira životno partnerstvo osoba istog spola, srodnici u ravnoj lozi i njihovi bračni drugovi, braća i sestre i njihovi bračni drugovi, posvojitelj i posvojenik i njihova djeca i bračni drugovi, pastorčad te maćeha i očuh.

### VI.

Pojam obveznika plaćanja turističke pristojbe i ostali pojedini pojmovi iz ove Odluke određeni su Zakonom o turističkoj pristojbi (»Narodne novine« broj 52/19) i ostalim propisima na koje isti upućuje.

### VII.

Ova Odluka stupa na snagu osmog dana od dana objave u »Službenim novinama Primorsko-goranske županije«.

Klasa: 021-04/19-01/5

Ur. broj: 2170/1-01-01/5-19-17

Rijeka, 12. srpnja 2019.

PRIMORSKO-GORANSKA ŽUPANIJA

Županijska skupština

Predsjednik

**Erik Fabijanić, v. r.**

## 147.

Na temelju članka 15. stavka 1. Zakona o turističkoj pristojbi (»Narodne novine« broj 52/19), članka 28. točke 23. Statuta Primorsko-goranske županije (»Službene novine« broj 23/09, 9/13 i 25/13-pročišćeni tekst, 5/18 i 8/18-pročišćeni tekst) i članka 84. Poslovnika Županijske skupštine Primorsko-goranske županije (»Službene novine« broj 26/09, 16/13 i 25/13-pročišćeni tekst), Županijska skupština Primorsko-goranske županije, uz prethodno mišljenje lokalne turističke zajednice, na 22. sjednici od 12. rujna 2019. godine, donijela je

### O D L U K U

#### o visini turističke pristojbe za 2020. godinu za Općinu Punat

#### I.

Ovom Odlukom utvrđuje se visina turističke pristojbe po osobi i noćenju za osobe koje koriste uslugu noćenja u smještajnom objektu u kojem se obavlja ugostiteljska djelatnost, visina godišnjeg paušalnog iznosa turističke pristojbe za osobe koje pružaju ugostiteljske usluge u domaćinstvu ili na obiteljskom poljoprivrednom gospodarstvu te visina godišnjeg paušalnog iznosa turističke pristojbe koju plaća vlasnik kuće, apartmana ili stana za odmor za sebe i članove uže obitelji za Općinu Punat.

#### II.

Visina turističke pristojbe za osobe koje koriste uslugu noćenja u smještajnom objektu u kojem se obavlja ugostiteljska djelatnost:

- Za noćenje u smještajnom objektu u kojem se obavlja ugostiteljska djelatnost:

- za razdoblje od 01.04. do 30.09. iznosi 10,00 kn po osobi i noćenju

- za ostalo razdoblje iznosi 7,00 kn po osobi i noćenju

- Za noćenje u smještajnom objektu iz skupine Kampovi (Kampovi i Kamp odredišta):

- za razdoblje od 01.04. do 30.09. iznosi 8,00 kn po osobi i noćenju

- za ostalo razdoblje iznosi 5,00 kn po osobi i noćenju

Visina godišnjeg paušalnog iznosa turističke pristojbe za osobe koje pružaju ugostiteljske usluge u domaćinstvu ili na obiteljskom poljoprivrednom gospodarstvu:

- Za smještaj u domaćinstvu iznosi 350,00 kn po krevetu
- Za smještaj na obiteljskom poljoprivrednom gospodarstvu iznosi 200,00 kn po krevetu

- Za smještaj u domaćinstvu u kampu i u objektu vrste kamp odmorište ili kamp odmorište-robinzonski smještaj iznosi 500,00 kn za svaku smještajnu jedinicu

- Za smještaj na obiteljskom poljoprivrednom gospodarstvu u kampu i u objektu vrste kamp odmorište ili kamp odmorište-robinzonski smještaj iznosi 500,00 kn za svaku smještajnu jedinicu

Visina godišnjeg paušalnog iznosa turističke pristojbe koju plaća vlasnik kuće, apartmana ili stana za odmor za sebe i članove uže obitelji:

- Za prvog člana iznosi 120,00 kn
- Za drugog člana iznosi 120,00 kn
- Za svakog slijedećeg člana iznosi 60,00 kn

## III.

Kapacitet, odnosno broj gostiju u objektu vrste kamp odmorište i kamp odmorište - robinzonski smještaj, određuje se prema broju gostiju koji mogu sigurno u njemu boraviti, ali do najviše deset smještajnih jedinica, odnosno 30 gostiju istodobno, u koje se ne ubrajaju djeca do 12 godina starosti, a koji kapacitet je utvrđen rješenjem nadležnog ureda o odobrenju za pružanje ugostiteljskih usluga u domaćinstvu ili na obiteljskom poljoprivrednom gospodarstvu.

## IV.

Iznos turističke pristojbe koju plaća vlasnik kuće, apartmana ili stana za odmor za sebe i sve osobe koje noće u toj kući, apartmanu ili stanu za odmor koji turističku pristojbu plaćaju po svakom ostvarenom noćenju, određen je u visini iznosa turističke pristojbe za noćenja u smještajnom objektu u kojem se obavlja ugostiteljska djelatnost, a plaća se samo za noćenja ostvarena u razdoblju od 15. lipnja do 15. rujna.

Vlasnik kuće, apartmana ili stana za odmor i članovi njegove uže obitelji plaćaju turističku pristojbu iz prethodnog stavka ovog članka umanjenu za 70%.

## V.

Članovima uže obitelji u smislu ove Odluke smatraju se: bračni i izvanbračni drug, životni partner sukladno posebnom propisu kojim se regulira životno partnerstvo osoba istog spola, srodnici u ravnoj lozi i njihovi bračni drugovi, braća i sestre i njihovi bračni drugovi, posvojitelj i posvojenik i njihova djeca i bračni drugovi, pastorčad te maćeha i očuh.

## VI.

Pojam obveznika plaćanja turističke pristojbe i ostali pojedini pojmovi iz ove Odluke određeni su Zakonom o turističkoj pristojbi (»Narodne novine« broj 52/19) i ostalim propisima na koje isti upućuje.

## VII.

Ova Odluka stupa na snagu osmog dana od dana objave u »Službenim novinama Primorsko-goranske županije«.

Klasa: 021-04/19-01/5

Ur. broj: 2170/1-01-01/5-19-18

Rijeka, 12. srpnja 2019.

PRIMORSKO-GORANSKA ŽUPANIJA  
Županijska skupština

Predsjednik  
**Erik Fabijanić, v. r.**

## 148.

Na temelju članka 15. stavka 1. Zakona o turističkoj pristojbi (»Narodne novine« broj 52/19), članka 28. točke 23. Statuta Primorsko-goranske županije (»Službene novine« broj 23/09, 9/13 i 25/13-pročišćeni tekst, 5/18 i 8/18-pročišćeni tekst) i članka 84. Poslovnika Županijske skupštine Primorsko-goranske županije (»Službene novine« broj 26/09, 16/13 i 25/13-pročišćeni tekst), Županijska skupština Primorsko-goranske županije, uz prethodno mišljenje

lokalne turističke zajednice, na 22. sjednici od 12. rujna 2019. godine, donijela je

**O D L U K U**  
**o visini turističke pristojbe za 2020. godinu**  
**za Općinu Mošćenička Draga**

## I.

Ovom Odlukom utvrđuje se visina turističke pristojbe po osobi i noćenju za osobe koje koriste uslugu noćenja u smještajnom objektu u kojem se obavlja ugostiteljska djelatnost, visina godišnjeg paušalnog iznosa turističke pristojbe za osobe koje pružaju ugostiteljske usluge u domaćinstvu ili na obiteljskom poljoprivrednom gospodarstvu te visina godišnjeg paušalnog iznosa turističke pristojbe koju plaća vlasnik kuće, apartmana ili stana za odmor za sebe i članove uže obitelji za Općinu Mošćenička Draga.

## II.

Visina turističke pristojbe za osobe koje koriste uslugu noćenja u smještajnom objektu u kojem se obavlja ugostiteljska djelatnost:

- Za noćenje u smještajnom objektu u kojem se obavlja ugostiteljska djelatnost:
  - za razdoblje od 01.04. do 30.09. iznosi 10,00 kn po osobi i noćenju
  - za ostalo razdoblje iznosi 8,00 kn po osobi i noćenju
- Za noćenje u smještajnom objektu iz skupine Kampovi (Kampovi i Kamp određišta):
  - za razdoblje od 01.04. do 30.09. iznosi 8,00 kn po osobi i noćenju
  - za ostalo razdoblje iznosi 6,00 kn po osobi i noćenju

Visina godišnjeg paušalnog iznosa turističke pristojbe za osobe koje pružaju ugostiteljske usluge u domaćinstvu ili na obiteljskom poljoprivrednom gospodarstvu:

- Za smještaj u domaćinstvu iznosi 350,00 kn po krevetu
- Za smještaj na obiteljskom poljoprivrednom gospodarstvu iznosi 200,00 kn po krevetu
- Za smještaj u domaćinstvu u kampu i u objektu vrste kamp odmorište ili kamp odmorište-robinzonski smještaj iznosi 500,00 kn za svaku smještajnu jedinicu
- Za smještaj na obiteljskom poljoprivrednom gospodarstvu u kampu i u objektu vrste kamp odmorište ili kamp odmorište-robinzonski smještaj iznosi 250,00 kn za svaku smještajnu jedinicu

Visina godišnjeg paušalnog iznosa turističke pristojbe koju plaća vlasnik kuće, apartmana ili stana za odmor za sebe i članove uže obitelji:

- Za prvog člana iznosi 100,00 kn
- Za drugog člana iznosi 100,00 kn
- Za svakog slijedećeg člana iznosi 50,00 kn

## III.

Kapacitet, odnosno broj gostiju u objektu vrste kamp odmorište i kamp odmorište - robinzonski smještaj, određuje se prema broju gostiju koji mogu sigurno u njemu boraviti, ali do najviše deset smještajnih jedinica, odnosno 30 gostiju istodobno, u koje se ne ubrajaju djeca do 12 godina starosti, a koji kapacitet je utvrđen rješenjem nadležnog ureda o odobrenju za pružanje ugostiteljskih usluga u domaćinstvu ili na obiteljskom poljoprivrednom gospodarstvu.

## IV.

Iznos turističke pristojbe koju plaća vlasnik kuće, apartmana ili stana za odmor za sebe i sve osobe koje noće u toj kući, apartmanu ili stanu za odmor koji turističku pristojbu plaćaju po svakom ostvarenom noćenju, određen je u visini iznosa turističke pristojbe za noćenja u smještajnom

objektu u kojem se obavlja ugostiteljska djelatnost, a plaća se samo za noćenja ostvarena u razdoblju od 15. lipnja do 15. rujna.

Vlasnik kuće, apartmana ili stana za odmor i članovi njegove uže obitelji plaćaju turističku pristojbu iz prethodnog stavka ovog članka umanjenu za 70%.

## V.

Članovima uže obitelji u smislu ove Odluke smatraju se: bračni i izvanbračni drug, životni partner sukladno posebnom propisu kojim se regulira životno partnerstvo osoba istog spola, srodnici u ravnoj lozi i njihovi bračni drugovi, braća i sestre i njihovi bračni drugovi, posvojitelj i posvojenik i njihova djeca i bračni drugovi, pastorčad te maćeha i očuh.

## VI.

Pojam obveznika plaćanja turističke pristojbe i ostali pojedini pojmovi iz ove Odluke određeni su Zakonom o turističkoj pristojbi (»Narodne novine« broj 52/19) i ostalim propisima na koje isti upućuje.

## VII.

Ova Odluka stupa na snagu osmog dana od dana objave u »Službenim novinama Primorsko-goranske županije«.

Klasa: 021-04/19-01/5

Ur. broj: 2170/1-01-01/5-19-19

Rijeka, 12. srpnja 2019.

## PRIMORSKO-GORANSKA ŽUPANIJA

Županijska skupština

Predsjednik

**Erik Fabijanić, v. r.**

**149.**

Na temelju članka 15. stavka 1. Zakona o turističkoj pristojbi (»Narodne novine« broj 52/19), članka 28. točke 23. Statuta Primorsko-goranske županije (»Službene novine« broj 23/09, 9/13 i 25/13-pročišćeni tekst, 5/18 i 8/18-pročišćeni tekst) i članka 84. Poslovnika Županijske skupštine Primorsko-goranske županije (»Službene novine« broj 26/09, 16/13 i 25/13-pročišćeni tekst), Županijska skupština Primorsko-goranske županije, uz prethodno mišljenje lokalne turističke zajednice, na 22. sjednici od 12. rujna 2019. godine, donijela je

**O D L U K U**  
**o visini turističke pristojbe za 2020. godinu**  
**za Općinu Lovran**

## I.

Ovom Odlukom utvrđuje se visina turističke pristojbe po osobi i noćenju za osobe koje koriste uslugu noćenja u smještajnom objektu u kojem se obavlja ugostiteljska djelatnost, visina godišnjeg paušalnog iznosa turističke pristojbe za osobe koje pružaju ugostiteljske usluge u domaćinstvu ili na obiteljskom poljoprivrednom gospodarstvu te visina godišnjeg paušalnog iznosa turističke pristojbe koju plaća vlasnik kuće, apartmana ili stana za odmor za sebe i članove uže obitelji za Općinu Lovran.

## II.

Visina turističke pristojbe za osobe koje koriste uslugu noćenja u smještajnom objektu u kojem se obavlja ugostiteljska djelatnost:

- Za noćenje u smještajnom objektu u kojem se obavlja ugostiteljska djelatnost:

- za razdoblje od 01.04. do 30.09. iznosi 10,00 kn po osobi i noćenju

- za ostalo razdoblje iznosi 7,00 kn po osobi i noćenju

- Za noćenje u smještajnom objektu iz skupine Kampovi (Kampovi i Kamp određišta):

- za razdoblje od 01.04. do 30.09. iznosi 8,00 kn po osobi i noćenju

- za ostalo razdoblje iznosi 6,00 kn po osobi i noćenju

Visina godišnjeg paušalnog iznosa turističke pristojbe za osobe koje pružaju ugostiteljske usluge u domaćinstvu ili na obiteljskom poljoprivrednom gospodarstvu:

- Za smještaj u domaćinstvu iznosi 350,00 kn po krevetu

- Za smještaj na obiteljskom poljoprivrednom gospodarstvu iznosi 200,00 kn po krevetu

- Za smještaj u domaćinstvu u kampu i u objektu vrste kamp odmorište ili kamp odmorište-robinzonski smještaj iznosi 500,00 kn za svaku smještajnu jedinicu

- Za smještaj na obiteljskom poljoprivrednom gospodarstvu u kampu i u objektu vrste kamp odmorište ili kamp odmorište-robinzonski smještaj iznosi 250,00 kn za svaku smještajnu jedinicu

Visina godišnjeg paušalnog iznosa turističke pristojbe koju plaća vlasnik kuće, apartmana ili stana za odmor za sebe i članove uže obitelji:

- Za prvog člana iznosi 60,00 kn

- Za drugog člana iznosi 60,00 kn

- Za svakog slijedećeg člana iznosi 25,00 kn

## III.

Kapacitet, odnosno broj gostiju u objektu vrste kamp odmorište i kamp odmorište - robinzonski smještaj, određuje se prema broju gostiju koji mogu sigurno u njemu boraviti, ali do najviše deset smještajnih jedinica, odnosno 30 gostiju istodobno, u koje se ne ubrajaju djeca do 12 godina starosti, a koji kapacitet je utvrđen rješenjem nadležnog ureda o odobrenju za pružanje ugostiteljskih usluga u domaćinstvu ili na obiteljskom poljoprivrednom gospodarstvu.

## IV.

Iznos turističke pristojbe koju plaća vlasnik kuće, apartmana ili stana za odmor za sebe i sve osobe koje noće u toj kući, apartmanu ili stanu za odmor koji turističku pristojbu plaćaju po svakom ostvarenom noćenju, određen je u visini iznosa turističke pristojbe za noćenja u smještajnom objektu u kojem se obavlja ugostiteljska djelatnost, a plaća se samo za noćenja ostvarena u razdoblju od 15. lipnja do 15. rujna.

Vlasnik kuće, apartmana ili stana za odmor i članovi njegove uže obitelji plaćaju turističku pristojbu iz prethodnog stavka ovog članka umanjenu za 70%.

## V.

Članovima uže obitelji u smislu ove Odluke smatraju se: bračni i izvanbračni drug, životni partner sukladno posebnom propisu kojim se regulira životno partnerstvo osoba istog spola, srodnici u ravnoj lozi i njihovi bračni drugovi, braća i sestre i njihovi bračni drugovi, posvojitelj i posvojenik i njihova djeca i bračni drugovi, pastorčad te maćeha i očuh.

## VI.

Pojam obveznika plaćanja turističke pristojbe i ostali pojedini pojmovi iz ove Odluke određeni su Zakonom o turističkoj pristojbi (»Narodne novine« broj 52/19) i ostalim propisima na koje isti upućuje.

## VII.

Ova Odluka stupa na snagu osmog dana od dana objave u »Službenim novinama Primorsko-goranske županije«.

Klasa: 021-04/19-01/5

Ur. broj: 2170/1-01-01/5-19-20

Rijeka, 12. srpnja 2019.

PRIMORSKO-GORANSKA ŽUPANIJA  
Županijska skupština

Predsjednik  
**Erik Fabijanić, v. r.**

**150.**

Na temelju članka 15. stavka 1. Zakona o turističkoj pristojbi (»Narodne novine« broj 52/19), članka 28. točke 23. Statuta Primorsko-goranske županije (»Službene novine« broj 23/09, 9/13 i 25/13-pročišćeni tekst, 5/18 i 8/18-pročišćeni tekst ) i članka 84. Poslovnika Županijske skupštine Primorsko-goranske županije (»Službene novine« broj 26/09, 16/13 i 25/13-pročišćeni tekst), Županijska skupština Primorsko-goranske županije, uz prethodno mišljenje lokalne turističke zajednice, na 22. sjednici od 12. rujna 2019. godine, donijela je

**O D L U K U**  
**o visini turističke pristojbe za 2020. godinu**  
**za Općinu Mrkopalj**

## I.

Ovom Odlukom utvrđuje se visina turističke pristojbe po osobi i noćenju za osobe koje koriste uslugu noćenja u smještajnom objektu u kojem se obavlja ugostiteljska djelatnost, visina godišnjeg paušalnog iznosa turističke pristojbe za osobe koje pružaju ugostiteljske usluge u domaćinstvu ili na obiteljskom poljoprivrednom gospodarstvu te visina godišnjeg paušalnog iznosa turističke pristojbe koju plaća vlasnik kuće, apartmana ili stana za odmor za sebe i članove uže obitelji za Općinu Mrkopalj.

## II.

Visina turističke pristojbe za osobe koje koriste uslugu noćenja u smještajnom objektu u kojem se obavlja ugostiteljska djelatnost:

- Za noćenje u smještajnom objektu u kojem se obavlja ugostiteljska djelatnost:

- za razdoblje od 01.04. do 30.09. iznosi 10,00 kn po osobi i noćenju

- za ostalo razdoblje iznosi 10,00 kn po osobi i noćenju

- Za noćenje u smještajnom objektu iz skupine Kampovi (Kampovi i Kamp odredišta):

- za razdoblje od 01.04. do 30.09. iznosi 10,00 kn po osobi i noćenju

- za ostalo razdoblje iznosi 10,00 kn po osobi i noćenju

Visina godišnjeg paušalnog iznosa turističke pristojbe za osobe koje pružaju ugostiteljske usluge u domaćinstvu ili na obiteljskom poljoprivrednom gospodarstvu:

- Za smještaj u domaćinstvu iznosi 400,00 kn po krevetu

- Za smještaj na obiteljskom poljoprivrednom gospodarstvu iznosi 400,00 kn po krevetu

- Za smještaj u domaćinstvu u kampu i u objektu vrste kamp odmorište ili kamp odmorište-robinzonski smještaj iznosi 500,00 kn za svaku smještajnu jedinicu

- Za smještaj na obiteljskom poljoprivrednom gospodarstvu u kampu i u objektu vrste kamp odmorište ili kamp

odmorište-robinzonski smještaj iznosi 250,00 kn za svaku smještajnu jedinicu

Visina godišnjeg paušalnog iznosa turističke pristojbe koju plaća vlasnik kuće, apartmana ili stana za odmor za sebe i članove uže obitelji:

- Za prvog člana iznosi 60,00 kn

- Za drugog člana iznosi 60,00 kn

- Za svakog slijedećeg člana iznosi 25,00 kn

## III.

Kapacitet, odnosno broj gostiju u objektu vrste kamp odmorište i kamp odmorište - robinzonski smještaj, određuje se prema broju gostiju koji mogu sigurno u njemu boraviti, ali do najviše deset smještajnih jedinica, odnosno 30 gostiju istodobno, u koje se ne ubrajaju djeca do 12 godina starosti, a koji kapacitet je utvrđen rješenjem nadležnog ureda o odobrenju za pružanje ugostiteljskih usluga u domaćinstvu ili na obiteljskom poljoprivrednom gospodarstvu.

## IV.

Iznos turističke pristojbe koju plaća vlasnik kuće, apartmana ili stana za odmor za sebe i sve osobe koje noće u toj kući, apartmanu ili stanu za odmor koji turističku pristojbu plaćaju po svakom ostvarenom noćenju, određen je u visini iznosa turističke pristojbe za noćenja u smještajnom objektu u kojem se obavlja ugostiteljska djelatnost, a plaća se samo za noćenja ostvarena u razdoblju od 15. lipnja do 15. rujna.

Vlasnik kuće, apartmana ili stana za odmor i članovi njegove uže obitelji plaćaju turističku pristojbu iz prethodnog stavka ovog članka umanjenu za 70%.

## V.

Članovima uže obitelji u smislu ove Odluke smatraju se: bračni i izvanbračni drug, životni partner sukladno posebnom propisu kojim se regulira životno partnerstvo osoba istog spola, srodnici u ravnoj lozi i njihovi bračni drugovi, braća i sestre i njihovi bračni drugovi, posvojitelj i posvojenik i njihova djeca i bračni drugovi, pastorčad te maćeha i očuh.

## VI.

Pojam obveznika plaćanja turističke pristojbe i ostali pojedini pojmovi iz ove Odluke određeni su Zakonom o turističkoj pristojbi (»Narodne novine« broj 52/19) i ostalim propisima na koje isti upućuje.

## VII.

Ova Odluka stupa na snagu osmog dana od dana objave u »Službenim novinama Primorsko-goranske županije«.

Klasa: 021-04/19-01/5

Ur. broj: 2170/1-01-01/5-19-21

Rijeka, 12. srpnja 2019.

PRIMORSKO-GORANSKA ŽUPANIJA  
Županijska skupština

Predsjednik  
**Erik Fabijanić, v. r.**

**151.**

Na temelju članka 15. stavka 1. Zakona o turističkoj pristojbi (»Narodne novine« broj 52/19), članka 28. točke 23. Statuta Primorsko-goranske županije (»Službene novine« broj 23/09, 9/13 i 25/13-pročišćeni tekst, 5/18 i 8/18-pročišćeni tekst ) i članka 84. Poslovnika Županijske skupštine Primorsko-goranske županije (»Službene novine« broj 26/

09, 16/13 i 25/13-pročišćeni tekst), Županijska skupština Primorsko-goranske županije, uz prethodno mišljenje lokalne turističke zajednice, na 22. sjednici od 12. rujna 2019. godine, donijela je

**O D L U K U**  
**o visini turističke pristojbe za 2020. godinu**  
**za Općinu Skrad**

**I.**

Ovom Odlukom utvrđuje se visina turističke pristojbe po osobi i noćenju za osobe koje koriste uslugu noćenja u smještajnom objektu u kojem se obavlja ugostiteljska djelatnost, visina godišnjeg paušalnog iznosa turističke pristojbe za osobe koje pružaju ugostiteljske usluge u domaćinstvu ili na obiteljskom poljoprivrednom gospodarstvu te visina godišnjeg paušalnog iznosa turističke pristojbe koju plaća vlasnik kuće, apartmana ili stana za odmor za sebe i članove uže obitelji za Općinu Skrad.

**II.**

Visina turističke pristojbe za osobe koje koriste uslugu noćenja u smještajnom objektu u kojem se obavlja ugostiteljska djelatnost:

- Za noćenje u smještajnom objektu u kojem se obavlja ugostiteljska djelatnost:

- za razdoblje od 01.04. do 30.09. iznosi 10,00 kn po osobi i noćenju

- za ostalo razdoblje iznosi 10,00 kn po osobi i noćenju

- Za noćenje u smještajnom objektu iz skupine Kampovi (Kampovi i Kamp odredišta):

- za razdoblje od 01.04. do 30.09. iznosi 10,00 kn po osobi i noćenju

- za ostalo razdoblje iznosi 10,00 kn po osobi i noćenju

Visina godišnjeg paušalnog iznosa turističke pristojbe za osobe koje pružaju ugostiteljske usluge u domaćinstvu ili na obiteljskom poljoprivrednom gospodarstvu:

- Za smještaj u domaćinstvu iznosi 350,00 kn po krevetu
- Za smještaj na obiteljskom poljoprivrednom gospodarstvu iznosi 350,00 kn po krevetu

- Za smještaj u domaćinstvu u kampu i u objektu vrste kamp odmorište ili kamp odmorište-robinzonski smještaj iznosi 500,00 kn za svaku smještajnu jedinicu

- Za smještaj na obiteljskom poljoprivrednom gospodarstvu u kampu i u objektu vrste kamp odmorište ili kamp odmorište-robinzonski smještaj iznosi 500,00 kn za svaku smještajnu jedinicu

Visina godišnjeg paušalnog iznosa turističke pristojbe koju plaća vlasnik kuće, apartmana ili stana za odmor za sebe i članove uže obitelji:

- Za prvog člana iznosi 100,00 kn
- Za drugog člana iznosi 100,00 kn
- Za svakog slijedećeg člana iznosi 40,00 kn

**III.**

Kapacitet, odnosno broj gostiju u objektu vrste kamp odmorište i kamp odmorište - robinzonski smještaj, određuje se prema broju gostiju koji mogu sigurno u njemu boraviti, ali do najviše deset smještajnih jedinica, odnosno 30 gostiju istodobno, u koje se ne ubrajaju djeca do 12 godina starosti, a koji kapacitet je utvrđen rješenjem nadležnog ureda o odobrenju za pružanje ugostiteljskih usluga u domaćinstvu ili na obiteljskom poljoprivrednom gospodarstvu.

**IV.**

Iznos turističke pristojbe koju plaća vlasnik kuće, apartmana ili stana za odmor za sebe i sve osobe koje noće u toj kući, apartmanu ili stanu za odmor koji turističku pristojbu plaćaju po svakom ostvarenom noćenju, određen je u visini

iznosa turističke pristojbe za noćenja u smještajnom objektu u kojem se obavlja ugostiteljska djelatnost, a plaća se samo za noćenja ostvarena u razdoblju od 15. lipnja do 15. rujna.

Vlasnik kuće, apartmana ili stana za odmor i članovi njegove uže obitelji plaćaju turističku pristojbu iz prethodnog stavka ovog članka umanjenu za 70%.

**V.**

Članovima uže obitelji u smislu ove Odluke smatraju se: bračni i izvanbračni drug, životni partner sukladno posebnom propisu kojim se regulira životno partnerstvo osoba istog spola, srodnici u ravnoj lozi i njihovi bračni drugovi, braća i sestre i njihovi bračni drugovi, posvojitelj i posvojenik i njihova djeca i bračni drugovi, pastorčad te maćeha i očuh.

**VI.**

Pojam obveznika plaćanja turističke pristojbe i ostali pojedini pojmovi iz ove Odluke određeni su Zakonom o turističkoj pristojbi (»Narodne novine« broj 52/19) i ostalim propisima na koje isti upućuje.

**VII.**

Ova Odluka stupa na snagu osmog dana od dana objave u »Službenim novinama Primorsko-goranske županije«.

*Klasa: 021-04/19-01/5*

*Ur. broj: 2170/1-01-01/5-19-22*

*Rijeka, 12. srpnja 2019.*

PRIMORSKO-GORANSKA ŽUPANIJA  
Županijska skupština  
Predsjednik  
**Erik Fabijanić, v. r.**

## 152.

Na temelju članka 15. stavka 1. Zakona o turističkoj pristojbi (»Narodne novine« broj 52/19), članka 28. točke 23. Statuta Primorsko-goranske županije (»Službene novine« broj 23/09, 9/13 i 25/13-pročišćeni tekst, 5/18 i 8/18-pročišćeni tekst) i članka 84. Poslovnika Županijske skupštine Primorsko-goranske županije (»Službene novine« broj 26/09, 16/13 i 25/13-pročišćeni tekst), Županijska skupština Primorsko-goranske županije, uz prethodno mišljenje lokalne turističke zajednice, na 22. sjednici od 12. rujna 2019. godine, donijela je

**O D L U K U**  
**o visini turističke pristojbe za 2020. godinu**  
**za Općinu Ravna Gora**

**I.**

Ovom Odlukom utvrđuje se visina turističke pristojbe po osobi i noćenju za osobe koje koriste uslugu noćenja u smještajnom objektu u kojem se obavlja ugostiteljska djelatnost, visina godišnjeg paušalnog iznosa turističke pristojbe za osobe koje pružaju ugostiteljske usluge u domaćinstvu ili na obiteljskom poljoprivrednom gospodarstvu te visina godišnjeg paušalnog iznosa turističke pristojbe koju plaća vlasnik kuće, apartmana ili stana za odmor za sebe i članove uže obitelji za Općinu Ravna Gora.

## II.

Visina turističke pristojbe za osobe koje koriste uslugu noćenja u smještajnom objektu u kojem se obavlja ugostiteljska djelatnost:

- Za noćenje u smještajnom objektu u kojem se obavlja ugostiteljska djelatnost:
  - za razdoblje od 01.04. do 30.09. iznosi 10,00 kn po osobi i noćenju
  - za ostalo razdoblje iznosi 10,00 kn po osobi i noćenju
- Za noćenje u smještajnom objektu iz skupine Kampovi (Kampovi i Kamp odredišta):
  - za razdoblje od 01.04. do 30.09. iznosi 10,00 kn po osobi i noćenju
  - za ostalo razdoblje iznosi 10,00 kn po osobi i noćenju

Visina godišnjeg paušalnog iznosa turističke pristojbe za osobe koje pružaju ugostiteljske usluge u domaćinstvu ili na obiteljskom poljoprivrednom gospodarstvu:

- Za smještaj u domaćinstvu iznosi 350,00 kn po krevetu
- Za smještaj na obiteljskom poljoprivrednom gospodarstvu iznosi 200,00 kn po krevetu
- Za smještaj u domaćinstvu u kampu i u objektu vrste kamp odmorište ili kamp odmorište-robinzonski smještaj iznosi 500,00 kn za svaku smještajnu jedinicu
- Za smještaj na obiteljskom poljoprivrednom gospodarstvu u kampu i u objektu vrste kamp odmorište ili kamp odmorište-robinzonski smještaj iznosi 250,00 kn za svaku smještajnu jedinicu

Visina godišnjeg paušalnog iznosa turističke pristojbe koju plaća vlasnik kuće, apartmana ili stana za odmor za sebe i članove uže obitelji:

- Za prvog člana iznosi 60,00 kn
- Za drugog člana iznosi 60,00 kn
- Za svakog slijedećeg člana iznosi 25,00 kn

## III.

Kapacitet, odnosno broj gostiju u objektu vrste kamp odmorište i kamp odmorište - robinzonski smještaj, određuje se prema broju gostiju koji mogu sigurno u njemu boraviti, ali do najviše deset smještajnih jedinica, odnosno 30 gostiju istodobno, u koje se ne ubrajaju djeca do 12 godina starosti, a koji kapacitet je utvrđen rješenjem nadležnog ureda o odobrenju za pružanje ugostiteljskih usluga u domaćinstvu ili na obiteljskom poljoprivrednom gospodarstvu.

## IV.

Iznos turističke pristojbe koju plaća vlasnik kuće, apartmana ili stana za odmor za sebe i sve osobe koje noće u toj kući, apartmanu ili stanu za odmor koji turističku pristojbu plaćaju po svakom ostvarenom noćenju, određen je u visini iznosa turističke pristojbe za noćenja u smještajnom objektu u kojem se obavlja ugostiteljska djelatnost, a plaća se samo za noćenja ostvarena u razdoblju od 15. lipnja do 15. rujna.

Vlasnik kuće, apartmana ili stana za odmor i članovi njegove uže obitelji plaćaju turističku pristojbu iz prethodnog stavka ovog članka umanjenu za 70%.

## V.

Članovima uže obitelji u smislu ove Odluke smatraju se: bračni i izvanbračni drug, životni partner sukladno posebnom propisu kojim se regulira životno partnerstvo osoba istog spola, srodnici u ravnoj lozi i njihovi bračni drugovi, braća i sestre i njihovi bračni drugovi, posvojitelj i posvojenik i njihova djeca i bračni drugovi, pastorčad te maćeha i očuh.

## VI.

Pojam obveznika plaćanja turističke pristojbe i ostali pojedini pojmovi iz ove Odluke određeni su Zakonom o

turističkoj pristojbi (»Narodne novine« broj 52/19) i ostalim propisima na koje isti upućuje.

## VII.

Ova Odluka stupa na snagu osmog dana od dana objave u »Službenim novinama Primorsko-goranske županije«.

Klasa: 021-04/19-01/5

Ur. broj: 2170/1-01-01/5-19-23

Rijeka, 12. srpnja 2019.

PRIMORSKO-GORANSKA ŽUPANIJA  
Županijska skupština

Predsjednik

**Erik Fabijanić, v. r.**

## 153.

Na temelju članka 15. stavka 1. Zakona o turističkoj pristojbi (»Narodne novine« broj 52/19), članka 28. točke 23. Statuta Primorsko-goranske županije (»Službene novine« broj 23/09, 9/13 i 25/13-pročišćeni tekst, 5/18 i 8/18-pročišćeni tekst) i članka 84. Poslovnika Županijske skupštine Primorsko-goranske županije (»Službene novine« broj 26/09, 16/13 i 25/13-pročišćeni tekst), Županijska skupština Primorsko-goranske županije, uz prethodno mišljenje lokalne turističke zajednice, na 22. sjednici od 12. rujna 2019. godine, donijela je

**O D L U K U**  
**o visini turističke pristojbe za 2020. godinu**  
**za Općinu Kostrena**

## I.

Ovom Odlukom utvrđuje se visina turističke pristojbe po osobi i noćenju za osobe koje koriste uslugu noćenja u smještajnom objektu u kojem se obavlja ugostiteljska djelatnost, visina godišnjeg paušalnog iznosa turističke pristojbe za osobe koje pružaju ugostiteljske usluge u domaćinstvu ili na obiteljskom poljoprivrednom gospodarstvu te visina godišnjeg paušalnog iznosa turističke pristojbe koju plaća vlasnik kuće, apartmana ili stana za odmor za sebe i članove uže obitelji za Općinu Kostrena.

## II.

Visina turističke pristojbe za osobe koje koriste uslugu noćenja u smještajnom objektu u kojem se obavlja ugostiteljska djelatnost:

- Za noćenje u smještajnom objektu u kojem se obavlja ugostiteljska djelatnost:
  - za razdoblje od 01.04. do 30.09. iznosi 10,00 kn po osobi i noćenju
  - za ostalo razdoblje iznosi 7,00 kn po osobi i noćenju
- Za noćenje u smještajnom objektu iz skupine Kampovi (Kampovi i Kamp odredišta):
  - za razdoblje od 01.04. do 30.09. iznosi 8,00 kn po osobi i noćenju
  - za ostalo razdoblje iznosi 5,00 kn po osobi i noćenju

Visina godišnjeg paušalnog iznosa turističke pristojbe za osobe koje pružaju ugostiteljske usluge u domaćinstvu ili na obiteljskom poljoprivrednom gospodarstvu:

- Za smještaj u domaćinstvu iznosi 350,00 kn po krevetu

- Za smještaj na obiteljskom poljoprivrednom gospodarstvu iznosi 200,00 kn po krevetu

- Za smještaj u domaćinstvu u kampu i u objektu vrste kamp odmorište ili kamp odmorište-robinzonski smještaj iznosi 500,00 kn za svaku smještajnu jedinicu

- Za smještaj na obiteljskom poljoprivrednom gospodarstvu u kampu i u objektu vrste kamp odmorište ili kamp odmorište-robinzonski smještaj iznosi 250,00 kn za svaku smještajnu jedinicu

Visina godišnjeg paušalnog iznosa turističke pristojbe koju plaća vlasnik kuće, apartmana ili stana za odmor za sebe i članove uže obitelji:

- Za prvog člana iznosi 60,00 kn
- Za drugog člana iznosi 60,00 kn
- Za svakog slijedećeg člana iznosi 25,00 kn

### III.

Kapacitet, odnosno broj gostiju u objektu vrste kamp odmorište i kamp odmorište - robinzonski smještaj, određuje se prema broju gostiju koji mogu sigurno u njemu boraviti, ali do najviše deset smještajnih jedinica, odnosno 30 gostiju istodobno, u koje se ne ubrajaju djeca do 12 godina starosti, a koji kapacitet je utvrđen rješenjem nadležnog ureda o odobrenju za pružanje ugostiteljskih usluga u domaćinstvu ili na obiteljskom poljoprivrednom gospodarstvu.

### IV.

Iznos turističke pristojbe koju plaća vlasnik kuće, apartmana ili stana za odmor za sebe i sve osobe koje noće u toj kući, apartmanu ili stanu za odmor koji turističku pristojbu plaćaju po svakom ostvarenom noćenju, određen je u visini iznosa turističke pristojbe za noćenja u smještajnom objektu u kojem se obavlja ugostiteljska djelatnost, a plaća se samo za noćenja ostvarena u razdoblju od 15. lipnja do 15. rujna.

Vlasnik kuće, apartmana ili stana za odmor i članovi njegove uže obitelji plaćaju turističku pristojbu iz prethodnog stavka ovog članka umanjenu za 70%.

### V.

Članovima uže obitelji u smislu ove Odluke smatraju se: bračni i izvanbračni drug, životni partner sukladno posebnom propisu kojim se regulira životno partnerstvo osoba istog spola, srodnici u ravnoj lozi i njihovi bračni drugovi, braća i sestre i njihovi bračni drugovi, posvojitelj i posvojenik i njihova djeca i bračni drugovi, pastorčad te maćeha i očuh.

### VI.

Pojam obveznika plaćanja turističke pristojbe i ostali pojedini pojmovi iz ove Odluke određeni su Zakonom o turističkoj pristojbi (»Narodne novine« broj 52/19) i ostalim propisima na koje isti upućuje.

### VII.

Ova Odluka stupa na snagu osmog dana od dana objave u »Službenim novinama Primorsko-goranske županije«.

Klasa: 021-04/19-01/5

Ur. broj: 2170/1-01-01/5-19-24

Rijeka, 12. srpnja 2019.

PRIMORSKO-GORANSKA ŽUPANIJA  
Županijska skupština

Predsjednik  
**Erik Fabijanić, v. r.**

## 154.

Na temelju članka 15. stavka 1. Zakona o turističkoj pristojbi (»Narodne novine« broj 52/19), članka 28. točke 23. Statuta Primorsko-goranske županije (»Službene novine« broj 23/09, 9/13 i 25/13-pročišćeni tekst, 5/18 i 8/18-pročišćeni tekst) i članka 84. Poslovnika Županijske skupštine Primorsko-goranske županije (»Službene novine« broj 26/09, 16/13 i 25/13-pročišćeni tekst), Županijska skupština Primorsko-goranske županije, uz prethodno mišljenje lokalne turističke zajednice, na 22. sjednici od 12. rujna 2019. godine, donijela je

### O D L U K U

#### o visini turističke pristojbe za 2020. godinu za Općinu Viškovo

#### I.

Ovom Odlukom utvrđuje se visina turističke pristojbe po osobi i noćenju za osobe koje koriste uslugu noćenja u smještajnom objektu u kojem se obavlja ugostiteljska djelatnost, visina godišnjeg paušalnog iznosa turističke pristojbe za osobe koje pružaju ugostiteljske usluge u domaćinstvu ili na obiteljskom poljoprivrednom gospodarstvu te visina godišnjeg paušalnog iznosa turističke pristojbe koju plaća vlasnik kuće, apartmana ili stana za odmor za sebe i članove uže obitelji za Općinu Viškovo.

#### II.

Visina turističke pristojbe za osobe koje koriste uslugu noćenja u smještajnom objektu u kojem se obavlja ugostiteljska djelatnost:

- Za noćenje u smještajnom objektu u kojem se obavlja ugostiteljska djelatnost:

- za razdoblje od 01.04. do 30.09. iznosi 10,00 kn po osobi i noćenju

- za ostalo razdoblje iznosi 7,00 kn po osobi i noćenju

- Za noćenje u smještajnom objektu iz skupine Kampovi (Kampovi i Kamp odredišta):

- za razdoblje od 01.04. do 30.09. iznosi 8,00 kn po osobi i noćenju

- za ostalo razdoblje iznosi 5,00 kn po osobi i noćenju

Visina godišnjeg paušalnog iznosa turističke pristojbe za osobe koje pružaju ugostiteljske usluge u domaćinstvu ili na obiteljskom poljoprivrednom gospodarstvu:

- Za smještaj u domaćinstvu iznosi 350,00 kn po krevetu

- Za smještaj na obiteljskom poljoprivrednom gospodarstvu iznosi 200,00 kn po krevetu

- Za smještaj u domaćinstvu u kampu i u objektu vrste kamp odmorište ili kamp odmorište-robinzonski smještaj iznosi 500,00 kn za svaku smještajnu jedinicu

- Za smještaj na obiteljskom poljoprivrednom gospodarstvu u kampu i u objektu vrste kamp odmorište ili kamp odmorište-robinzonski smještaj iznosi 250,00 kn za svaku smještajnu jedinicu

Visina godišnjeg paušalnog iznosa turističke pristojbe koju plaća vlasnik kuće, apartmana ili stana za odmor za sebe i članove uže obitelji:

- Za prvog člana iznosi 60,00 kn

- Za drugog člana iznosi 60,00 kn

- Za svakog slijedećeg člana iznosi 25,00 kn

#### III.

Kapacitet, odnosno broj gostiju u objektu vrste kamp odmorište i kamp odmorište - robinzonski smještaj, određuje se prema broju gostiju koji mogu sigurno u njemu boraviti,

ali do najviše deset smještajnih jedinica, odnosno 30 gostiju istodobno, u koje se ne ubrajaju djeca do 12 godina starosti, a koji kapacitet je utvrđen rješenjem nadležnog ureda o odobrenju za pružanje ugostiteljskih usluga u domaćinstvu ili na obiteljskom poljoprivrednom gospodarstvu.

## IV.

Iznos turističke pristojbe koju plaća vlasnik kuće, apartmana ili stana za odmor za sebe i sve osobe koje noće u toj kući, apartmanu ili stanu za odmor koji turističku pristojbu plaćaju po svakom ostvarenom noćenju, određen je u visini iznosa turističke pristojbe za noćenja u smještajnom objektu u kojem se obavlja ugostiteljska djelatnost, a plaća se samo za noćenja ostvarena u razdoblju od 15. lipnja do 15. rujna.

Vlasnik kuće, apartmana ili stana za odmor i članovi njegove uže obitelji plaćaju turističku pristojbu iz prethodnog stavka ovog članka umanjenu za 70%.

## V.

Članovima uže obitelji u smislu ove Odluke smatraju se: bračni i izvanbračni drug, životni partner sukladno posebnom propisu kojim se regulira životno partnerstvo osoba istog spola, srodnici u ravnoj lozi i njihovi bračni drugovi, braća i sestre i njihovi bračni drugovi, posvojitelj i posvojenik i njihova djeca i bračni drugovi, pastorčad te maćeha i očuh.

## VI.

Pojam obveznika plaćanja turističke pristojbe i ostali pojedini pojmovi iz ove Odluke određeni su Zakonom o turističkoj pristojbi (»Narodne novine« broj 52/19) i ostalim propisima na koje isti upućuje.

## VII.

Ova Odluka stupa na snagu osmog dana od dana objave u »Službenim novinama Primorsko-goranske županije«.

Klasa: 021-04/19-01/5

Ur. broj: 2170/1-01-01/5-19-25

Rijeka, 12. srpnja 2019.

## PRIMORSKO-GORANSKA ŽUPANIJA

Županijska skupština

Predsjednik

**Erik Fabijanić, v. r.**

**155.**

Na temelju članka 15. stavka 1. Zakona o turističkoj pristojbi (»Narodne novine« broj 52/19), članka 28. točke 23. Statuta Primorsko-goranske županije (»Službene novine« broj 23/09, 9/13 i 25/13-pročišćeni tekst, 5/18 i 8/18-pročišćeni tekst) i članka 84. Poslovnika Županijske skupštine Primorsko-goranske županije (»Službene novine« broj 26/09, 16/13 i 25/13-pročišćeni tekst), Županijska skupština Primorsko-goranske županije, uz prethodno mišljenje lokalne turističke zajednice, na 22. sjednici od 12. rujna 2019. godine, donijela je

**ODLUKU****o visini turističke pristojbe za 2020. godinu  
za Općinu Vinodolska općina**

## I.

Ovom Odlukom utvrđuje se visina turističke pristojbe po osobi i noćenju za osobe koje koriste uslugu noćenja u

smještajnom objektu u kojem se obavlja ugostiteljska djelatnost, visina godišnjeg paušalnog iznosa turističke pristojbe za osobe koje pružaju ugostiteljske usluge u domaćinstvu ili na obiteljskom poljoprivrednom gospodarstvu te visina godišnjeg paušalnog iznosa turističke pristojbe koju plaća vlasnik kuće, apartmana ili stana za odmor za sebe i članove uže obitelji za Općinu Vinodolska općina.

## II.

Visina turističke pristojbe za osobe koje koriste uslugu noćenja u smještajnom objektu u kojem se obavlja ugostiteljska djelatnost:

- Za noćenje u smještajnom objektu u kojem se obavlja ugostiteljska djelatnost:

- za razdoblje od 01.04. do 30.09. iznosi 10,00 kn po osobi i noćenju

- za ostalo razdoblje iznosi 8,00 kn po osobi i noćenju

- Za noćenje u smještajnom objektu iz skupine Kampovi (Kampovi i Kamp određišta):

- za razdoblje od 01.04. do 30.09. iznosi 8,00 kn po osobi i noćenju

- za ostalo razdoblje iznosi 5,00 kn po osobi i noćenju

Visina godišnjeg paušalnog iznosa turističke pristojbe za osobe koje pružaju ugostiteljske usluge u domaćinstvu ili na obiteljskom poljoprivrednom gospodarstvu:

- Za smještaj u domaćinstvu iznosi 350,00 kn po krevetu

- Za smještaj na obiteljskom poljoprivrednom gospodarstvu iznosi 200,00 kn po krevetu

- Za smještaj u domaćinstvu u kampu i u objektu vrste kamp odmorište ili kamp odmorište-robinzonski smještaj iznosi 500,00 kn za svaku smještajnu jedinicu

- Za smještaj na obiteljskom poljoprivrednom gospodarstvu u kampu i u objektu vrste kamp odmorište ili kamp odmorište-robinzonski smještaj iznosi 250,00 kn za svaku smještajnu jedinicu

Visina godišnjeg paušalnog iznosa turističke pristojbe koju plaća vlasnik kuće, apartmana ili stana za odmor za sebe i članove uže obitelji:

- Za prvog člana iznosi 60,00 kn

- Za drugog člana iznosi 60,00 kn

- Za svakog slijedećeg člana iznosi 25,00 kn

## III.

Kapacitet, odnosno broj gostiju u objektu vrste kamp odmorište i kamp odmorište - robinzonski smještaj, određuje se prema broju gostiju koji mogu sigurno u njemu boraviti, ali do najviše deset smještajnih jedinica, odnosno 30 gostiju istodobno, u koje se ne ubrajaju djeca do 12 godina starosti, a koji kapacitet je utvrđen rješenjem nadležnog ureda o odobrenju za pružanje ugostiteljskih usluga u domaćinstvu ili na obiteljskom poljoprivrednom gospodarstvu.

## IV.

Iznos turističke pristojbe koju plaća vlasnik kuće, apartmana ili stana za odmor za sebe i sve osobe koje noće u toj kući, apartmanu ili stanu za odmor koji turističku pristojbu plaćaju po svakom ostvarenom noćenju, određen je u visini iznosa turističke pristojbe za noćenja u smještajnom objektu u kojem se obavlja ugostiteljska djelatnost, a plaća se samo za noćenja ostvarena u razdoblju od 15. lipnja do 15. rujna.

Vlasnik kuće, apartmana ili stana za odmor i članovi njegove uže obitelji plaćaju turističku pristojbu iz prethodnog stavka ovog članka umanjenu za 70%.

## V.

Članovima uže obitelji u smislu ove Odluke smatraju se: bračni i izvanbračni drug, životni partner sukladno posebnom propisu kojim se regulira životno partnerstvo osoba istog spola, srodnici u ravnoj lozi i njihovi bračni drugovi,

braća i sestre i njihovi bračni drugovi, posvojitelj i posvojenik i njihova djeca i bračni drugovi, pastorčad te maćeha i očuh.

## VI.

Pojam obveznika plaćanja turističke pristojbe i ostali pojedini pojmovi iz ove Odluke određeni su Zakonom o turističkoj pristojbi (»Narodne novine« broj 52/19) i ostalim propisima na koje isti upućuje.

## VII.

Ova Odluka stupa na snagu osmog dana od dana objave u »Službenim novinama Primorsko-goranske županije«.

Klasa: 021-04/19-01/5

Ur. broj: 2170/1-01-01/5-19-26

Rijeka, 12. srpnja 2019.

## PRIMORSKO-GORANSKA ŽUPANIJA

Županijska skupština

Predsjednik

**Erik Fabijanić, v. r.**

**156.**

Na temelju članka 15. stavka 1. Zakona o turističkoj pristojbi (»Narodne novine« broj 52/19), članka 28. točke 23. Statuta Primorsko-goranske županije (»Službene novine« broj 23/09, 9/13 i 25/13-pročišćeni tekst, 5/18 i 8/18-pročišćeni tekst) i članka 84. Poslovnika Županijske skupštine Primorsko-goranske županije (»Službene novine« broj 26/09, 16/13 i 25/13-pročišćeni tekst), Županijska skupština Primorsko-goranske županije, uz prethodno mišljenje lokalne turističke zajednice, na 22. sjednici od 12. rujna 2019. godine, donijela je

**ODLUKU****o visini turističke pristojbe za 2020. godinu za Općinu Čavle**

## I.

Ovom Odlukom utvrđuje se visina turističke pristojbe po osobi i noćenju za osobe koje koriste uslugu noćenja u smještajnom objektu u kojem se obavlja ugostiteljska djelatnost, visina godišnjeg paušalnog iznosa turističke pristojbe za osobe koje pružaju ugostiteljske usluge u domaćinstvu ili na obiteljskom poljoprivrednom gospodarstvu te visina godišnjeg paušalnog iznosa turističke pristojbe koju plaća vlasnik kuće, apartmana ili stana za odmor za sebe i članove uže obitelji za Općinu Čavle.

## II.

Visina turističke pristojbe za osobe koje koriste uslugu noćenja u smještajnom objektu u kojem se obavlja ugostiteljska djelatnost:

- Za noćenje u smještajnom objektu u kojem se obavlja ugostiteljska djelatnost:
  - za razdoblje od 01.04. do 30.09. iznosi 10,00 kn po osobi i noćenju
  - za ostalo razdoblje iznosi 10,00 kn po osobi i noćenju
- Za noćenje u smještajnom objektu iz skupine Kampovi (Kampovi i Kamp odredišta):
  - za razdoblje od 01.04. do 30.09. iznosi 8,00 kn po osobi i noćenju
  - za ostalo razdoblje iznosi 5,00 kn po osobi i noćenju

Visina godišnjeg paušalnog iznosa turističke pristojbe za osobe koje pružaju ugostiteljske usluge u domaćinstvu ili na obiteljskom poljoprivrednom gospodarstvu:

- Za smještaj u domaćinstvu iznosi 350,00 kn po krevetu
  - Za smještaj na obiteljskom poljoprivrednom gospodarstvu iznosi 200,00 kn po krevetu
  - Za smještaj u domaćinstvu u kampu i u objektu vrste kamp odmorište ili kamp odmorište-robinzonski smještaj iznosi 500,00 kn za svaku smještajnu jedinicu
  - Za smještaj na obiteljskom poljoprivrednom gospodarstvu u kampu i u objektu vrste kamp odmorište ili kamp odmorište-robinzonski smještaj iznosi 500,00 kn za svaku smještajnu jedinicu
- Visina godišnjeg paušalnog iznosa turističke pristojbe koju plaća vlasnik kuće, apartmana ili stana za odmor za sebe i članove uže obitelji:
- Za prvog člana iznosi 60,00 kn
  - Za drugog člana iznosi 60,00 kn
  - Za svakog slijedećeg člana iznosi 25,00 kn

## III.

Kapacitet, odnosno broj gostiju u objektu vrste kamp odmorište i kamp odmorište - robinzonski smještaj, određuje se prema broju gostiju koji mogu sigurno u njemu boraviti, ali do najviše deset smještajnih jedinica, odnosno 30 gostiju istodobno, u koje se ne ubrajaju djeca do 12 godina starosti, a koji kapacitet je utvrđen rješenjem nadležnog ureda o odobrenju za pružanje ugostiteljskih usluga u domaćinstvu ili na obiteljskom poljoprivrednom gospodarstvu.

## IV.

Iznos turističke pristojbe koju plaća vlasnik kuće, apartmana ili stana za odmor za sebe i sve osobe koje noće u toj kući, apartmanu ili stanu za odmor koji turističku pristojbu plaćaju po svakom ostvarenom noćenju, određen je u visini iznosa turističke pristojbe za noćenja u smještajnom objektu u kojem se obavlja ugostiteljska djelatnost, a plaća se samo za noćenja ostvarena u razdoblju od 15. lipnja do 15. rujna.

Vlasnik kuće, apartmana ili stana za odmor i članovi njegove uže obitelji plaćaju turističku pristojbu iz prethodnog stavka ovog članka umanjenu za 70%.

## V.

Članovima uže obitelji u smislu ove Odluke smatraju se: bračni i izvanbračni drug, životni partner sukladno posebnom propisu kojim se regulira životno partnerstvo osoba istog spola, srodnici u ravnoj lozi i njihovi bračni drugovi, braća i sestre i njihovi bračni drugovi, posvojitelj i posvojenik i njihova djeca i bračni drugovi, pastorčad te maćeha i očuh.

## VI.

Pojam obveznika plaćanja turističke pristojbe i ostali pojedini pojmovi iz ove Odluke određeni su Zakonom o turističkoj pristojbi (»Narodne novine« broj 52/19) i ostalim propisima na koje isti upućuje.

## VII.

Ova Odluka stupa na snagu osmog dana od dana objave u »Službenim novinama Primorsko-goranske županije«.

Klasa: 021-04/19-01/5

Ur. broj: 2170/1-01-01/5-19-27

Rijeka, 12. srpnja 2019.

## PRIMORSKO-GORANSKA ŽUPANIJA

Županijska skupština

Predsjednik

**Erik Fabijanić, v. r.**

**157.**

Na temelju članka 15. stavka 1. Zakona o turističkoj pristojbi (»Narodne novine« broj 52/19), članka 28. točke 23. Statuta Primorsko-goranske županije (»Službene novine« broj 23/09, 9/13 i 25/13-pročišćeni tekst, 5/18 i 8/18-pročišćeni tekst ) i članka 84. Poslovnika Županijske skupštine Primorsko-goranske županije (»Službene novine« broj 26/09, 16/13 i 25/13-pročišćeni tekst), Županijska skupština Primorsko-goranske županije, uz prethodno mišljenje lokalne turističke zajednice, na 22. sjednici od 12. rujna 2019. godine, donijela je

**O D L U K U**  
**o visini turističke pristojbe za 2020. godinu**  
**za Općinu Malinska-Dubašnica**

**I.**

Ovom Odlukom utvrđuje se visina turističke pristojbe po osobi i noćenju za osobe koje koriste uslugu noćenja u smještajnom objektu u kojem se obavlja ugostiteljska djelatnost, visina godišnjeg paušalnog iznosa turističke pristojbe za osobe koje pružaju ugostiteljske usluge u domaćinstvu ili na obiteljskom poljoprivrednom gospodarstvu te visina godišnjeg paušalnog iznosa turističke pristojbe koju plaća vlasnik kuće, apartmana ili stana za odmor za sebe i članove uže obitelji za Općinu Malinska-Dubašnica.

**II.**

Visina turističke pristojbe za osobe koje koriste uslugu noćenja u smještajnom objektu u kojem se obavlja ugostiteljska djelatnost:

- Za noćenje u smještajnom objektu u kojem se obavlja ugostiteljska djelatnost:
  - za razdoblje od 01.04. do 30.09. iznosi 10,00 kn po osobi i noćenju
  - za ostalo razdoblje iznosi 7,00 kn po osobi i noćenju
- Za noćenje u smještajnom objektu iz skupine Kampovi (Kampovi i Kamp odredišta):
  - za razdoblje od 01.04. do 30.09. iznosi 8,00 kn po osobi i noćenju
  - za ostalo razdoblje iznosi 5,00 kn po osobi i noćenju

Visina godišnjeg paušalnog iznosa turističke pristojbe za osobe koje pružaju ugostiteljske usluge u domaćinstvu ili na obiteljskom poljoprivrednom gospodarstvu:

- Za smještaj u domaćinstvu iznosi 350,00 kn po krevetu
- Za smještaj na obiteljskom poljoprivrednom gospodarstvu iznosi 200,00 kn po krevetu
- Za smještaj u domaćinstvu u kampu i u objektu vrste kamp odmorište ili kamp odmorište-robinzonski smještaj iznosi 500,00 kn za svaku smještajnu jedinicu
- Za smještaj na obiteljskom poljoprivrednom gospodarstvu u kampu i u objektu vrste kamp odmorište ili kamp odmorište-robinzonski smještaj iznosi 250,00 kn za svaku smještajnu jedinicu

Visina godišnjeg paušalnog iznosa turističke pristojbe koju plaća vlasnik kuće, apartmana ili stana za odmor za sebe i članove uže obitelji:

- Za prvog člana iznosi 120,00 kn
- Za drugog člana iznosi 120,00 kn
- Za svakog slijedećeg člana iznosi 60,00 kn

**III.**

Kapacitet, odnosno broj gostiju u objektu vrste kamp odmorište i kamp odmorište - robinzonski smještaj, određuje se prema broju gostiju koji mogu sigurno u njemu boraviti,

ali do najviše deset smještajnih jedinica, odnosno 30 gostiju istodobno, u koje se ne ubrajaju djeca do 12 godina starosti, a koji kapacitet je utvrđen rješenjem nadležnog ureda o odobrenju za pružanje ugostiteljskih usluga u domaćinstvu ili na obiteljskom poljoprivrednom gospodarstvu.

**IV.**

Iznos turističke pristojbe koju plaća vlasnik kuće, apartmana ili stana za odmor za sebe i sve osobe koje noće u toj kući, apartmanu ili stanu za odmor koji turističku pristojbu plaćaju po svakom ostvarenom noćenju, određen je u visini iznosa turističke pristojbe za noćenja u smještajnom objektu u kojem se obavlja ugostiteljska djelatnost, a plaća se samo za noćenja ostvarena u razdoblju od 15. lipnja do 15. rujna.

Vlasnik kuće, apartmana ili stana za odmor i članovi njegove uže obitelji plaćaju turističku pristojbu iz prethodnog stavka ovog članka umanjenu za 70%.

**V.**

Članovima uže obitelji u smislu ove Odluke smatraju se: bračni i izvanbračni drug, životni partner sukladno posebnom propisu kojim se regulira životno partnerstvo osoba istog spola, srodnici u ravnoj lozi i njihovi bračni drugovi, braća i sestre i njihovi bračni drugovi, posvojitelj i posvojenik i njihova djeca i bračni drugovi, pastorčad te maćeha i očuh.

**VI.**

Pojam obveznika plaćanja turističke pristojbe i ostali pojedini pojmovi iz ove Odluke određeni su Zakonom o turističkoj pristojbi (»Narodne novine« broj 52/19) i ostalim propisima na koje isti upućuje.

**VII.**

Ova Odluka stupa na snagu osmog dana od dana objave u »Službenim novinama Primorsko-goranske županije«.

Klasa: 021-04/19-01/5

Ur. broj: 2170/1-01-01/5-19-28

Rijeka, 12. srpnja 2019.

PRIMORSKO-GORANSKA ŽUPANIJA  
Županijska skupština  
Predsjednik  
**Erik Fabijanić, v. r.**

**158.**

Na temelju članka 15. stavka 1. Zakona o turističkoj pristojbi (»Narodne novine« broj 52/19), članka 28. točke 23. Statuta Primorsko-goranske županije (»Službene novine« broj 23/09, 9/13 i 25/13-pročišćeni tekst, 5/18 i 8/18-pročišćeni tekst ) i članka 84. Poslovnika Županijske skupštine Primorsko-goranske županije (»Službene novine« broj 26/09, 16/13 i 25/13-pročišćeni tekst), Županijska skupština Primorsko-goranske županije, uz prethodno mišljenje lokalne turističke zajednice, na 22. sjednici od 12. rujna 2019. godine, donijela je

**O D L U K U**  
**o visini turističke pristojbe za 2020. godinu**  
**za Općinu Lopar**

**I.**

Ovom Odlukom utvrđuje se visina turističke pristojbe po osobi i noćenju za osobe koje koriste uslugu noćenja u

smještajnom objektu u kojem se obavlja ugostiteljska djelatnost, visina godišnjeg paušalnog iznosa turističke pristojbe za osobe koje pružaju ugostiteljske usluge u domaćinstvu ili na obiteljskom poljoprivrednom gospodarstvu te visina godišnjeg paušalnog iznosa turističke pristojbe koju plaća vlasnik kuće, apartmana ili stana za odmor za sebe i članove uže obitelji za Općinu Lopar.

## II.

Visina turističke pristojbe za osobe koje koriste uslugu noćenja u smještajnom objektu u kojem se obavlja ugostiteljska djelatnost:

- Za noćenje u smještajnom objektu u kojem se obavlja ugostiteljska djelatnost:
  - za razdoblje od 01.04. do 30.09. iznosi 10,00 kn po osobi i noćenju
  - za ostalo razdoblje iznosi 7,00 kn po osobi i noćenju
- Za noćenje u smještajnom objektu iz skupine Kampovi (Kampovi i Kamp odredišta):
  - za razdoblje od 01.04. do 30.09. iznosi 8,00 kn po osobi i noćenju
  - za ostalo razdoblje iznosi 5,00 kn po osobi i noćenju

Visina godišnjeg paušalnog iznosa turističke pristojbe za osobe koje pružaju ugostiteljske usluge u domaćinstvu ili na obiteljskom poljoprivrednom gospodarstvu:

- Za smještaj u domaćinstvu iznosi 350,00 kn po krevetu
- Za smještaj na obiteljskom poljoprivrednom gospodarstvu iznosi 200,00 kn po krevetu
- Za smještaj u domaćinstvu u kampu i u objektu vrste kamp odmorište ili kamp odmorište-robinzonski smještaj iznosi 500,00 kn za svaku smještajnu jedinicu
- Za smještaj na obiteljskom poljoprivrednom gospodarstvu u kampu i u objektu vrste kamp odmorište ili kamp odmorište-robinzonski smještaj iznosi 250,00 kn za svaku smještajnu jedinicu

Visina godišnjeg paušalnog iznosa turističke pristojbe koju plaća vlasnik kuće, apartmana ili stana za odmor za sebe i članove uže obitelji:

- Za prvog člana iznosi 60,00 kn
- Za drugog člana iznosi 60,00 kn
- Za svakog slijedećeg člana iznosi 25,00 kn

## III.

Kapacitet, odnosno broj gostiju u objektu vrste kamp odmorište i kamp odmorište - robinzonski smještaj, određuje se prema broju gostiju koji mogu sigurno u njemu boraviti, ali do najviše deset smještajnih jedinica, odnosno 30 gostiju istodobno, u koje se ne ubrajaju djeca do 12 godina starosti, a koji kapacitet je utvrđen rješenjem nadležnog ureda o odobrenju za pružanje ugostiteljskih usluga u domaćinstvu ili na obiteljskom poljoprivrednom gospodarstvu.

## IV.

Iznos turističke pristojbe koju plaća vlasnik kuće, apartmana ili stana za odmor za sebe i sve osobe koje noće u toj kući, apartmanu ili stanu za odmor koji turističku pristojbu plaćaju po svakom ostvarenom noćenju, određen je u visini iznosa turističke pristojbe za noćenja u smještajnom objektu u kojem se obavlja ugostiteljska djelatnost, a plaća se samo za noćenja ostvarena u razdoblju od 15. lipnja do 15. rujna.

Vlasnik kuće, apartmana ili stana za odmor i članovi njegove uže obitelji plaćaju turističku pristojbu iz prethodnog stavka ovog članka umanjenu za 70%.

## V.

Članovima uže obitelji u smislu ove Odluke smatraju se: bračni i izvanbračni drug, životni partner sukladno posebnom propisu kojim se regulira životno partnerstvo osoba

istog spola, srodnici u ravnoj lozi i njihovi bračni drugovi, braća i sestre i njihovi bračni drugovi, posvojitelj i posvojenik i njihova djeca i bračni drugovi, pastorčad te maćeha i očuh.

## VI.

Pojam obveznika plaćanja turističke pristojbe i ostali pojedini pojmovi iz ove Odluke određeni su Zakonom o turističkoj pristojbi (»Narodne novine« broj 52/19) i ostalim propisima na koje isti upućuje.

## VII.

Ova Odluka stupa na snagu osmog dana od dana objave u »Službenim novinama Primorsko-goranske županije«.

Klasa: 021-04/19-01/5

Ur. broj: 2170/1-01-01/5-19-29

Rijeka, 12. srpnja 2019.

PRIMORSKO-GORANSKA ŽUPANIJA  
Županijska skupština

Predsjednik

**Erik Fabijanić, v. r.**

# 159.

Na temelju članka 15. stavka 1. Zakona o turističkoj pristojbi (»Narodne novine« broj 52/19), članka 28. točke 23. Statuta Primorsko-goranske županije (»Službene novine« broj 23/09, 9/13 i 25/13-pročišćeni tekst, 5/18 i 8/18-pročišćeni tekst) i članka 84. Poslovnika Županijske skupštine Primorsko-goranske županije (»Službene novine« broj 26/09, 16/13 i 25/13-pročišćeni tekst), Županijska skupština Primorsko-goranske županije, uz prethodno mišljenje lokalne turističke zajednice, na 22. sjednici od 12. rujna 2019. godine, donijela je

## O D L U K U o visini turističke pristojbe za 2020. godinu za Općinu Matulji

### I.

Ovom Odlukom utvrđuje se visina turističke pristojbe po osobi i noćenju za osobe koje koriste uslugu noćenja u smještajnom objektu u kojem se obavlja ugostiteljska djelatnost, visina godišnjeg paušalnog iznosa turističke pristojbe za osobe koje pružaju ugostiteljske usluge u domaćinstvu ili na obiteljskom poljoprivrednom gospodarstvu te visina godišnjeg paušalnog iznosa turističke pristojbe koju plaća vlasnik kuće, apartmana ili stana za odmor za sebe i članove uže obitelji za Općinu Matulji.

### II.

Visina turističke pristojbe za osobe koje koriste uslugu noćenja u smještajnom objektu u kojem se obavlja ugostiteljska djelatnost:

- Za noćenje u smještajnom objektu u kojem se obavlja ugostiteljska djelatnost:
  - za razdoblje od 01.04. do 30.09. iznosi 10,00 kn po osobi i noćenju
  - za ostalo razdoblje iznosi 10,00 kn po osobi i noćenju
- Za noćenje u smještajnom objektu iz skupine Kampovi (Kampovi i Kamp odredišta):
  - za razdoblje od 01.04. do 30.09. iznosi 10,00 kn po osobi i noćenju
  - za ostalo razdoblje iznosi 10,00 kn po osobi i noćenju

Visina godišnjeg paušalnog iznosa turističke pristojbe za osobe koje pružaju ugostiteljske usluge u domaćinstvu ili na obiteljskom poljoprivrednom gospodarstvu:

- Za smještaj u domaćinstvu iznosi 350,00 kn po krevetu
- Za smještaj na obiteljskom poljoprivrednom gospodarstvu iznosi 200,00 kn po krevetu
- Za smještaj u domaćinstvu u kampu i u objektu vrste kamp odmorište ili kamp odmorište-robinzonski smještaj iznosi 500,00 kn za svaku smještajnu jedinicu
- Za smještaj na obiteljskom poljoprivrednom gospodarstvu u kampu i u objektu vrste kamp odmorište ili kamp odmorište-robinzonski smještaj iznosi 250,00 kn za svaku smještajnu jedinicu

Visina godišnjeg paušalnog iznosa turističke pristojbe koju plaća vlasnik kuće, apartmana ili stana za odmor za sebe i članove uže obitelji:

- Za prvog člana iznosi 100,00 kn
- Za drugog člana iznosi 100,00 kn
- Za svakog slijedećeg člana iznosi 50,00 kn

### III.

Kapacitet, odnosno broj gostiju u objektu vrste kamp odmorište i kamp odmorište - robinzonski smještaj, određuje se prema broju gostiju koji mogu sigurno u njemu boraviti, ali do najviše deset smještajnih jedinica, odnosno 30 gostiju istodobno, u koje se ne ubrajaju djeca do 12 godina starosti, a koji kapacitet je utvrđen rješenjem nadležnog ureda o odobrenju za pružanje ugostiteljskih usluga u domaćinstvu ili na obiteljskom poljoprivrednom gospodarstvu.

### IV.

Iznos turističke pristojbe koju plaća vlasnik kuće, apartmana ili stana za odmor za sebe i sve osobe koje noće u toj kući, apartmanu ili stanu za odmor koji turističku pristojbu plaćaju po svakom ostvarenom noćenju, određen je u visini iznosa turističke pristojbe za noćenja u smještajnom objektu u kojem se obavlja ugostiteljska djelatnost, a plaća se samo za noćenja ostvarena u razdoblju od 15. lipnja do 15. rujna.

Vlasnik kuće, apartmana ili stana za odmor i članovi njegove uže obitelji plaćaju turističku pristojbu iz prethodnog stavka ovog članka umanjenu za 70%.

### V.

Članovima uže obitelji u smislu ove Odluke smatraju se: bračni i izvanbračni drug, životni partner sukladno posebnom propisu kojim se regulira životno partnerstvo osoba istog spola, srodnici u ravnoj lozi i njihovi bračni drugovi, braća i sestre i njihovi bračni drugovi, posvojitelj i posvojenik i njihova djeca i bračni drugovi, pastorčad te maćeha i očuh.

### VI.

Pojam obveznika plaćanja turističke pristojbe i ostali pojedini pojmovi iz ove Odluke određeni su Zakonom o turističkoj pristojbi (»Narodne novine« broj 52/19) i ostalim propisima na koje isti upućuje.

### VII.

Ova Odluka stupa na snagu osmog dana od dana objave u »Službenim novinama Primorsko-goranske županije«.

Klasa: 021-04/19-01/5

Ur. broj: 2170/1-01-01/5-19-30

Rijeka, 12. srpnja 2019.

PRIMORSKO-GORANSKA ŽUPANIJA  
Županijska skupština

Predsjednik  
**Erik Fabijanić, v. r.**

## 160.

Na temelju članka 15. stavka 1. Zakona o turističkoj pristojbi (»Narodne novine« broj 52/19), članka 28. točke 23. Statuta Primorsko-goranske županije (»Službene novine« broj 23/09, 9/13 i 25/13-pročišćeni tekst, 5/18 i 8/18-pročišćeni tekst ) i članka 84. Poslovnika Županijske skupštine Primorsko-goranske županije (»Službene novine« broj 26/09, 16/13 i 25/13-pročišćeni tekst), Županijska skupština Primorsko-goranske županije, uz prethodno mišljenje lokalne turističke zajednice, na 22. sjednici od 12. rujna 2019. godine, donijela je

### O D L U K U o visini turističke pristojbe za 2020. godinu za Općinu Brod Moravice

#### I.

Ovom Odlukom utvrđuje se visina turističke pristojbe po osobi i noćenju za osobe koje koriste uslugu noćenja u smještajnom objektu u kojem se obavlja ugostiteljska djelatnost, visina godišnjeg paušalnog iznosa turističke pristojbe za osobe koje pružaju ugostiteljske usluge u domaćinstvu ili na obiteljskom poljoprivrednom gospodarstvu te visina godišnjeg paušalnog iznosa turističke pristojbe koju plaća vlasnik kuće, apartmana ili stana za odmor za sebe i članove uže obitelji za Općinu Brod Moravice.

#### II.

Visina turističke pristojbe za osobe koje koriste uslugu noćenja u smještajnom objektu u kojem se obavlja ugostiteljska djelatnost:

- Za noćenje u smještajnom objektu u kojem se obavlja ugostiteljska djelatnost:
  - za razdoblje od 01.04. do 30.09. iznosi 7,00 kn po osobi i noćenju
  - za ostalo razdoblje iznosi 5,00 kn po osobi i noćenju
- Za noćenje u smještajnom objektu iz skupine Kampovi (Kampovi i Kamp određišta):
  - za razdoblje od 01.04. do 30.09. iznosi 8,00 kn po osobi i noćenju
  - za ostalo razdoblje iznosi 5,00 kn po osobi i noćenju

Visina godišnjeg paušalnog iznosa turističke pristojbe za osobe koje pružaju ugostiteljske usluge u domaćinstvu ili na obiteljskom poljoprivrednom gospodarstvu:

- Za smještaj u domaćinstvu iznosi 245,00 kn po krevetu
- Za smještaj na obiteljskom poljoprivrednom gospodarstvu iznosi 140,00 kn po krevetu
- Za smještaj u domaćinstvu u kampu i u objektu vrste kamp odmorište ili kamp odmorište-robinzonski smještaj iznosi 350,00 kn za svaku smještajnu jedinicu
- Za smještaj na obiteljskom poljoprivrednom gospodarstvu u kampu i u objektu vrste kamp odmorište ili kamp odmorište-robinzonski smještaj iznosi 175,00 kn za svaku smještajnu jedinicu

Visina godišnjeg paušalnog iznosa turističke pristojbe koju plaća vlasnik kuće, apartmana ili stana za odmor za sebe i članove uže obitelji:

- Za prvog člana iznosi 42,00 kn
- Za drugog člana iznosi 42,00 kn
- Za svakog slijedećeg člana iznosi 18,00 kn

#### III.

Kapacitet, odnosno broj gostiju u objektu vrste kamp odmorište i kamp odmorište - robinzonski smještaj, određuje se prema broju gostiju koji mogu sigurno u njemu boraviti, ali do najviše deset smještajnih jedinica, odnosno 30 gostiju

istodobno, u koje se ne ubrajaju djeca do 12 godina starosti, a koji kapacitet je utvrđen rješenjem nadležnog ureda o odobrenju za pružanje ugostiteljskih usluga u domaćinstvu ili na obiteljskom poljoprivrednom gospodarstvu.

## IV.

Iznos turističke pristojbe koju plaća vlasnik kuće, apartmana ili stana za odmor za sebe i sve osobe koje noće u toj kući, apartmanu ili stanu za odmor koji turističku pristojbu plaćaju po svakom ostvarenom noćenju, određen je u visini iznosa turističke pristojbe za noćenja u smještajnom objektu u kojem se obavlja ugostiteljska djelatnost, a plaća se samo za noćenja ostvarena u razdoblju od 15. lipnja do 15. rujna.

Vlasnik kuće, apartmana ili stana za odmor i članovi njegove uže obitelji plaćaju turističku pristojbu iz prethodnog stavka ovog članka umanjenu za 70%.

## V.

Članovima uže obitelji u smislu ove Odluke smatraju se: bračni i izvanbračni drug, životni partner sukladno posebnom propisu kojim se regulira životno partnerstvo osoba istog spola, srodnici u ravnoj lozi i njihovi bračni drugovi, braća i sestre i njihovi bračni drugovi, posvojitelj i posvojenik i njihova djeca i bračni drugovi, pastorčad te maćeha i očuh.

## VI.

Pojam obveznika plaćanja turističke pristojbe i ostali pojedini pojmovi iz ove Odluke određeni su Zakonom o turističkoj pristojbi (»Narodne novine« broj 52/19) i ostalim propisima na koje isti upućuje.

## VII.

Ova Odluka stupa na snagu osmog dana od dana objave u »Službenim novinama Primorsko-goranske županije«.

Klasa: 021-04/19-01/5

Ur. broj: 2170/1-01-01/5-19-31

Rijeka, 12. srpnja 2019.

PRIMORSKO-GORANSKA ŽUPANIJA  
Županijska skupština

Predsjednik  
**Erik Fabijanić, v. r.**

## 161.

Na temelju članka 15. stavka 1. Zakona o turističkoj pristojbi (»Narodne novine« broj 52/19), članka 28. točke 23. Statuta Primorsko-goranske županije (»Službene novine« broj 23/09, 9/13 i 25/13-pročišćeni tekst, 5/18 i 8/18-pročišćeni tekst) i članka 84. Poslovnika Županijske skupštine Primorsko-goranske županije (»Službene novine« broj 26/09, 16/13 i 25/13-pročišćeni tekst), Županijska skupština Primorsko-goranske županije, na 22. sjednici od 12. rujna 2019. godine, donijela je

### O D L U K U o visini turističke pristojbe za 2020. godinu za Općinu Jelenje

## I.

Ovom Odlukom utvrđuje se visina turističke pristojbe po osobi i noćenju za osobe koje koriste uslugu noćenja u smještajnom objektu u kojem se obavlja ugostiteljska djelatnost, visina godišnjeg paušalnog iznosa turističke pri-

stojbe za osobe koje pružaju ugostiteljske usluge u domaćinstvu ili na obiteljskom poljoprivrednom gospodarstvu te visina godišnjeg paušalnog iznosa turističke pristojbe koju plaća vlasnik kuće, apartmana ili stana za odmor za sebe i članove uže obitelji za Općinu Jelenje.

## II.

Visina turističke pristojbe za osobe koje koriste uslugu noćenja u smještajnom objektu u kojem se obavlja ugostiteljska djelatnost:

- Za noćenje u smještajnom objektu u kojem se obavlja ugostiteljska djelatnost:

- za razdoblje od 01.04. do 30.09. iznosi 10,00 kn po osobi i noćenju

- za ostalo razdoblje iznosi 7,00 kn po osobi i noćenju

- Za noćenje u smještajnom objektu iz skupine Kampovi (Kampovi i Kamp određišta):

- za razdoblje od 01.04. do 30.09. iznosi 8,00 kn po osobi i noćenju

- za ostalo razdoblje iznosi 5,00 kn po osobi i noćenju

Visina godišnjeg paušalnog iznosa turističke pristojbe za osobe koje pružaju ugostiteljske usluge u domaćinstvu ili na obiteljskom poljoprivrednom gospodarstvu:

- Za smještaj u domaćinstvu iznosi 350,00 kn po krevetu

- Za smještaj na obiteljskom poljoprivrednom gospodarstvu iznosi 200,00 kn po krevetu

- Za smještaj u domaćinstvu u kampu i u objektu vrste kamp odmorište ili kamp odmorište-robinzonski smještaj iznosi 500,00 kn za svaku smještajnu jedinicu

- Za smještaj na obiteljskom poljoprivrednom gospodarstvu u kampu i u objektu vrste kamp odmorište ili kamp odmorište-robinzonski smještaj iznosi 250,00 kn za svaku smještajnu jedinicu

Visina godišnjeg paušalnog iznosa turističke pristojbe koju plaća vlasnik kuće, apartmana ili stana za odmor za sebe i članove uže obitelji:

- Za prvog člana iznosi 60,00 kn

- Za drugog člana iznosi 60,00 kn

- Za svakog slijedećeg člana iznosi 25,00 kn

## III.

Kapacitet, odnosno broj gostiju u objektu vrste kamp odmorište i kamp odmorište - robinzonski smještaj, određuje se prema broju gostiju koji mogu sigurno u njemu boraviti, ali do najviše deset smještajnih jedinica, odnosno 30 gostiju istodobno, u koje se ne ubrajaju djeca do 12 godina starosti, a koji kapacitet je utvrđen rješenjem nadležnog ureda o odobrenju za pružanje ugostiteljskih usluga u domaćinstvu ili na obiteljskom poljoprivrednom gospodarstvu.

## IV.

Iznos turističke pristojbe koju plaća vlasnik kuće, apartmana ili stana za odmor za sebe i sve osobe koje noće u toj kući, apartmanu ili stanu za odmor koji turističku pristojbu plaćaju po svakom ostvarenom noćenju, određen je u visini iznosa turističke pristojbe za noćenja u smještajnom objektu u kojem se obavlja ugostiteljska djelatnost, a plaća se samo za noćenja ostvarena u razdoblju od 15. lipnja do 15. rujna.

Vlasnik kuće, apartmana ili stana za odmor i članovi njegove uže obitelji plaćaju turističku pristojbu iz prethodnog stavka ovog članka umanjenu za 70%.

## V.

Članovima uže obitelji u smislu ove Odluke smatraju se: bračni i izvanbračni drug, životni partner sukladno posebnom propisu kojim se regulira životno partnerstvo osoba istog spola, srodnici u ravnoj lozi i njihovi bračni drugovi, braća i sestre i njihovi bračni drugovi, posvojitelj i posvoje-

nik i njihova djeca i bračni drugovi, pastorčad te maćeha i očuh.

#### VI.

Pojam obveznika plaćanja turističke pristojbe i ostali pojedini pojmovi iz ove Odluke određeni su Zakonom o turističkoj pristojbi (»Narodne novine« broj 52/19) i ostalim propisima na koje isti upućuje.

#### VII.

Ova Odluka stupa na snagu osmog dana od dana objave u »Službenim novinama Primorsko-goranske županije«.

Klasa: 021-04/19-01/5

Ur. broj: 2170/1-01-01/5-19-32

Rijeka, 12. srpnja 2019.

### PRIMORSKO-GORANSKA ŽUPANIJA

Županijska skupština

Predsjednik

**Erik Fabijanić, v. r.**

## 162.

Na temelju članka 15. stavka 1. Zakona o turističkoj pristojbi (»Narodne novine« broj 52/19), članka 28. točke 23. Statuta Primorsko-goranske županije (»Službene novine« broj 23/09, 9/13 i 25/13-pročišćeni tekst, 5/18 i 8/18-pročišćeni tekst) i članka 84. Poslovnika Županijske skupštine Primorsko-goranske županije (»Službene novine« broj 26/09, 16/13 i 25/13-pročišćeni tekst), Županijska skupština Primorsko-goranske županije, na 22. sjednici od 12. rujna 2019. godine, donijela je

### O D L U K U

#### o visini turističke pristojbe za 2020. godinu za Općinu Lokve

#### I.

Ovom Odlukom utvrđuje se visina turističke pristojbe po osobi i noćenju za osobe koje koriste uslugu noćenja u smještajnom objektu u kojem se obavlja ugostiteljska djelatnost, visina godišnjeg paušalnog iznosa turističke pristojbe za osobe koje pružaju ugostiteljske usluge u domaćinstvu ili na obiteljskom poljoprivrednom gospodarstvu te visina godišnjeg paušalnog iznosa turističke pristojbe koju plaća vlasnik kuće, apartmana ili stana za odmor za sebe i članove uže obitelji za Općinu Lokve.

#### II.

Visina turističke pristojbe za osobe koje koriste uslugu noćenja u smještajnom objektu u kojem se obavlja ugostiteljska djelatnost:

- Za noćenje u smještajnom objektu u kojem se obavlja ugostiteljska djelatnost:

- za razdoblje od 01.04. do 30.09. iznosi 10,00 kn po osobi i noćenju

- za ostalo razdoblje iznosi 7,00 kn po osobi i noćenju

- Za noćenje u smještajnom objektu iz skupine Kampovi (Kampovi i Kamp odredišta):

- za razdoblje od 01.04. do 30.09. iznosi 8,00 kn po osobi i noćenju

- za ostalo razdoblje iznosi 5,00 kn po osobi i noćenju

Visina godišnjeg paušalnog iznosa turističke pristojbe za osobe koje pružaju ugostiteljske usluge u domaćinstvu ili na obiteljskom poljoprivrednom gospodarstvu:

- Za smještaj u domaćinstvu iznosi 350,00 kn po krevetu

- Za smještaj na obiteljskom poljoprivrednom gospodarstvu iznosi 200,00 kn po krevetu

- Za smještaj u domaćinstvu u kampu i u objektu vrste kamp odmorište ili kamp odmorište-robinzonski smještaj iznosi 500,00 kn za svaku smještajnu jedinicu

- Za smještaj na obiteljskom poljoprivrednom gospodarstvu u kampu i u objektu vrste kamp odmorište ili kamp odmorište-robinzonski smještaj iznosi 250,00 kn za svaku smještajnu jedinicu

Visina godišnjeg paušalnog iznosa turističke pristojbe koju plaća vlasnik kuće, apartmana ili stana za odmor za sebe i članove uže obitelji:

- Za prvog člana iznosi 60,00 kn

- Za drugog člana iznosi 60,00 kn

- Za svakog slijedećeg člana iznosi 25,00 kn

#### III.

Kapacitet, odnosno broj gostiju u objektu vrste kamp odmorište i kamp odmorište - robinzonski smještaj, određuje se prema broju gostiju koji mogu sigurno u njemu boraviti, ali do najviše deset smještajnih jedinica, odnosno 30 gostiju istodobno, u koje se ne ubrajaju djeca do 12 godina starosti, a koji kapacitet je utvrđen rješenjem nadležnog ureda o odobrenju za pružanje ugostiteljskih usluga u domaćinstvu ili na obiteljskom poljoprivrednom gospodarstvu.

#### IV.

Iznos turističke pristojbe koju plaća vlasnik kuće, apartmana ili stana za odmor za sebe i sve osobe koje noće u toj kući, apartmanu ili stanu za odmor koji turističku pristojbu plaćaju po svakom ostvarenom noćenju, određen je u visini iznosa turističke pristojbe za noćenja u smještajnom objektu u kojem se obavlja ugostiteljska djelatnost, a plaća se samo za noćenja ostvarena u razdoblju od 15. lipnja do 15. rujna.

Vlasnik kuće, apartmana ili stana za odmor i članovi njegove uže obitelji plaćaju turističku pristojbu iz prethodnog stavka ovog članka umanjenu za 70%.

#### V.

Članovima uže obitelji u smislu ove Odluke smatraju se: bračni i izvanbračni drug, životni partner sukladno posebnom propisu kojim se regulira životno partnerstvo osoba istog spola, srodnici u ravnoj lozi i njihovi bračni drugovi, braća i sestre i njihovi bračni drugovi, posvojitelj i posvojenik i njihova djeca i bračni drugovi, pastorčad te maćeha i očuh.

#### VI.

Pojam obveznika plaćanja turističke pristojbe i ostali pojedini pojmovi iz ove Odluke određeni su Zakonom o turističkoj pristojbi (»Narodne novine« broj 52/19) i ostalim propisima na koje isti upućuje.

#### VII.

Ova Odluka stupa na snagu osmog dana od dana objave u »Službenim novinama Primorsko-goranske županije«.

Klasa: 021-04/19-01/5

Ur. broj: 2170/1-01-01/5-19-33

Rijeka, 12. srpnja 2019.

### PRIMORSKO-GORANSKA ŽUPANIJA

Županijska skupština

Predsjednik

**Erik Fabijanić, v. r.**

**163.**

Na temelju članka 15. stavka 1. Zakona o turističkoj pristojbi (»Narodne novine« broj 52/19), članka 28. točke 23. Statuta Primorsko-goranske županije (»Službene novine« broj 23/09, 9/13 i 25/13-pročišćeni tekst, 5/18 i 8/18-pročišćeni tekst ) i članka 84. Poslovnika Županijske skupštine Primorsko-goranske županije (»Službene novine« broj 26/09, 16/13 i 25/13-pročišćeni tekst), Županijska skupština Primorsko-goranske županije, uz prethodno mišljenje lokalnih turističkih zajednica, na 22. sjednici od 12. rujna 2019. godine, donijela je

**O D L U K U**  
**o visini turističke pristojbe za 2020. godinu**  
**za Grad Opatiju**

**I.**

Ovom Odlukom utvrđuje se visina turističke pristojbe po osobi i noćenju za osobe koje koriste uslugu noćenja u smještajnom objektu u kojem se obavlja ugostiteljska djelatnost, visina godišnjeg paušalnog iznosa turističke pristojbe za osobe koje pružaju ugostiteljske usluge u domaćinstvu ili na obiteljskom poljoprivrednom gospodarstvu te visina godišnjeg paušalnog iznosa turističke pristojbe koju plaća vlasnik kuće, apartmana ili stana za odmor za sebe i članove uže obitelji za Grad Opatiju.

**II.**

Visina turističke pristojbe za osobe koje koriste uslugu noćenja u smještajnom objektu u kojem se obavlja ugostiteljska djelatnost:

- Za noćenje u smještajnom objektu u kojem se obavlja ugostiteljska djelatnost:
  - za razdoblje od 01.04. do 30.09. iznosi 10,00 kn po osobi i noćenju
  - za ostalo razdoblje iznosi 7,00 kn po osobi i noćenju
- Za noćenje u smještajnom objektu iz skupine Kampovi (Kampovi i Kamp odredišta):
  - za razdoblje od 01.04. do 30.09. iznosi 8,00 kn po osobi i noćenju
  - za ostalo razdoblje iznosi 5,00 kn po osobi i noćenju

Visina godišnjeg paušalnog iznosa turističke pristojbe za osobe koje pružaju ugostiteljske usluge u domaćinstvu ili na obiteljskom poljoprivrednom gospodarstvu:

- Za smještaj u domaćinstvu iznosi 350,00 kn po krevetu
- Za smještaj na obiteljskom poljoprivrednom gospodarstvu iznosi 200,00 kn po krevetu
- Za smještaj u domaćinstvu u kampu i u objektu vrste kamp odmorište ili kamp odmorište-robinzonski smještaj iznosi 500,00 kn za svaku smještajnu jedinicu
- Za smještaj na obiteljskom poljoprivrednom gospodarstvu u kampu i u objektu vrste kamp odmorište ili kamp odmorište-robinzonski smještaj iznosi 250,00 kn za svaku smještajnu jedinicu

Visina godišnjeg paušalnog iznosa turističke pristojbe koju plaća vlasnik kuće, apartmana ili stana za odmor za sebe i članove uže obitelji:

- Za prvog člana iznosi 60,00 kn
- Za drugog člana iznosi 60,00 kn
- Za svakog slijedećeg člana iznosi 25,00 kn

**III.**

Kapacitet, odnosno broj gostiju u objektu vrste kamp odmorište i kamp odmorište - robinzonski smještaj, određuje se prema broju gostiju koji mogu sigurno u njemu boraviti, ali do najviše deset smještajnih jedinica, odnosno 30 gostiju

istodobno, u koje se ne ubrajaju djeca do 12 godina starosti, a koji kapacitet je utvrđen rješenjem nadležnog ureda o odobrenju za pružanje ugostiteljskih usluga u domaćinstvu ili na obiteljskom poljoprivrednom gospodarstvu.

**IV.**

Iznos turističke pristojbe koju plaća vlasnik kuće, apartmana ili stana za odmor za sebe i sve osobe koje noće u toj kući, apartmanu ili stanu za odmor koji turističku pristojbu plaćaju po svakom ostvarenom noćenju, određen je u visini iznosa turističke pristojbe za noćenja u smještajnom objektu u kojem se obavlja ugostiteljska djelatnost, a plaća se samo za noćenja ostvarena u razdoblju od 15. lipnja do 15. rujna.

Vlasnik kuće, apartmana ili stana za odmor i članovi njegove uže obitelji plaćaju turističku pristojbu iz prethodnog stavka ovog članka umanjenu za 70%.

**V.**

Članovima uže obitelji u smislu ove Odluke smatraju se: bračni i izvanbračni drug, životni partner sukladno posebnom propisu kojim se regulira životno partnerstvo osoba istog spola, srodnici u ravnoj lozi i njihovi bračni drugovi, braća i sestre i njihovi bračni drugovi, posvojitelj i posvojenik i njihova djeca i bračni drugovi, pastorčad te maćeha i očuh.

**VI.**

Pojam obveznika plaćanja turističke pristojbe i ostali pojedini pojmovi iz ove Odluke određeni su Zakonom o turističkoj pristojbi (»Narodne novine« broj 52/19) i ostalim propisima na koje isti upućuje.

**VII.**

Ova Odluka stupa na snagu osmog dana od dana objave u »Službenim novinama Primorsko-goranske županije«.

Klasa: 021-04/19-01/5

Ur. broj: 2170/1-01-01/5-19-34

Rijeka, 12. srpnja 2019.

PRIMORSKO-GORANSKA ŽUPANIJA  
Županijska skupština  
Predsjednik  
**Erik Fabijanić, v. r.**

**164.**

Na temelju članka 15. stavka 1. Zakona o turističkoj pristojbi (»Narodne novine« broj 52/19), članka 28. točke 23. Statuta Primorsko-goranske županije (»Službene novine« broj 23/09, 9/13 i 25/13-pročišćeni tekst, 5/18 i 8/18-pročišćeni tekst ) i članka 84. Poslovnika Županijske skupštine Primorsko-goranske županije (»Službene novine« broj 26/09, 16/13 i 25/13-pročišćeni tekst), Županijska skupština Primorsko-goranske županije, uz prethodno mišljenje lokalne turističke zajednice, na 22. sjednici od 12. rujna 2019. godine, donijela je

**O D L U K U**  
**o visini turističke pristojbe za 2020. godinu**  
**za Grad Novi Vinodolski**

**I.**

Ovom Odlukom utvrđuje se visina turističke pristojbe po osobi i noćenju za osobe koje koriste uslugu noćenja u smještajnom objektu u kojem se obavlja ugostiteljska dje-

latnost, visina godišnjeg paušalnog iznosa turističke pristojbe za osobe koje pružaju ugostiteljske usluge u domaćinstvu ili na obiteljskom poljoprivrednom gospodarstvu te visina godišnjeg paušalnog iznosa turističke pristojbe koju plaća vlasnik kuće, apartmana ili stana za odmor za sebe i članove uže obitelji za Grad Novi Vinodolski.

## II.

Visina turističke pristojbe za osobe koje koriste uslugu noćenja u smještajnom objektu u kojem se obavlja ugostiteljska djelatnost:

- Za noćenje u smještajnom objektu u kojem se obavlja ugostiteljska djelatnost:
  - za razdoblje od 01.04. do 30.09. iznosi 10,00 kn po osobi i noćenju
  - za ostalo razdoblje iznosi 8,00 kn po osobi i noćenju
- Za noćenje u smještajnom objektu iz skupine Kampovi (Kampovi i Kamp određišta):
  - za razdoblje od 01.04. do 30.09. iznosi 10,00 kn po osobi i noćenju
  - za ostalo razdoblje iznosi 8,00 kn po osobi i noćenju

Visina godišnjeg paušalnog iznosa turističke pristojbe za osobe koje pružaju ugostiteljske usluge u domaćinstvu ili na obiteljskom poljoprivrednom gospodarstvu:

- Za smještaj u domaćinstvu iznosi 350,00 kn po krevetu
- Za smještaj na obiteljskom poljoprivrednom gospodarstvu iznosi 200,00 kn po krevetu
- Za smještaj u domaćinstvu u kampu i u objektu vrste kamp odmorište ili kamp odmorište-robinzonski smještaj iznosi 500,00 kn za svaku smještajnu jedinicu
- Za smještaj na obiteljskom poljoprivrednom gospodarstvu u kampu i u objektu vrste kamp odmorište ili kamp odmorište-robinzonski smještaj iznosi 250,00 kn za svaku smještajnu jedinicu

Visina godišnjeg paušalnog iznosa turističke pristojbe koju plaća vlasnik kuće, apartmana ili stana za odmor za sebe i članove uže obitelji:

- Za prvog člana iznosi 100,00 kn
- Za drugog člana iznosi 100,00 kn
- Za svakog slijedećeg člana iznosi 40,00 kn

## III.

Kapacitet, odnosno broj gostiju u objektu vrste kamp odmorište i kamp odmorište - robinzonski smještaj, određuje se prema broju gostiju koji mogu sigurno u njemu boraviti, ali do najviše deset smještajnih jedinica, odnosno 30 gostiju istodobno, u koje se ne ubrajaju djeca do 12 godina starosti, a koji kapacitet je utvrđen rješenjem nadležnog ureda o odobrenju za pružanje ugostiteljskih usluga u domaćinstvu ili na obiteljskom poljoprivrednom gospodarstvu.

## IV.

Iznos turističke pristojbe koju plaća vlasnik kuće, apartmana ili stana za odmor za sebe i sve osobe koje noće u toj kući, apartmanu ili stanu za odmor koji turističku pristojbu plaćaju po svakom ostvarenom noćenju, određen je u visini iznosa turističke pristojbe za noćenja u smještajnom objektu u kojem se obavlja ugostiteljska djelatnost, a plaća se samo za noćenja ostvarena u razdoblju od 15. lipnja do 15. rujna.

Vlasnik kuće, apartmana ili stana za odmor i članovi njegove uže obitelji plaćaju turističku pristojbu iz prethodnog stavka ovog članka umanjenu za 70%.

## V.

Članovima uže obitelji u smislu ove Odluke smatraju se: bračni i izvanbračni drug, životni partner sukladno posebnom propisu kojim se regulira životno partnerstvo osoba istog spola, srodnici u ravnoj lozi i njihovi bračni drugovi, braća i sestre i njihovi bračni drugovi, posvojitelj i posvoje-

nik i njihova djeca i bračni drugovi, pastorčad te maćeha i očuh.

## VI.

Pojam obveznika plaćanja turističke pristojbe i ostali pojedini pojmovi iz ove Odluke određeni su Zakonom o turističkoj pristojbi (»Narodne novine« broj 52/19) i ostalim propisima na koje isti upućuje.

## VII.

Ova Odluka stupa na snagu osmog dana od dana objave u »Službenim novinama Primorsko-goranske županije«.

Klasa: 021-04/19-01/5

Ur. broj: 2170/1-01-01/5-19-35

Rijeka, 12. srpnja 2019.

## PRIMORSKO-GORANSKA ŽUPANIJA

Županijska skupština

Predsjednik

**Erik Fabijanić, v. r.**

## 165.

Na temelju članka 15. stavka 1. Zakona o turističkoj pristojbi (»Narodne novine« broj 52/19), članka 28. točke 23. Statuta Primorsko-goranske županije (»Službene novine« broj 23/09, 9/13 i 25/13-pročišćeni tekst, 5/18 i 8/18-pročišćeni tekst ) i članka 84. Poslovnika Županijske skupštine Primorsko-goranske županije (»Službene novine« broj 26/09, 16/13 i 25/13-pročišćeni tekst), Županijska skupština Primorsko-goranske županije, uz prethodno mišljenje lokalne turističke zajednice, na 22. sjednici od 12. rujna 2019. godine, donijela je

## O D L U K U

**o visini turističke pristojbe za 2020. godinu  
za Grad Rijeku**

## I.

Ovom Odlukom utvrđuje se visina turističke pristojbe po osobi i noćenju za osobe koje koriste uslugu noćenja u smještajnom objektu u kojem se obavlja ugostiteljska djelatnost, visina godišnjeg paušalnog iznosa turističke pristojbe za osobe koje pružaju ugostiteljske usluge u domaćinstvu ili na obiteljskom poljoprivrednom gospodarstvu te visina godišnjeg paušalnog iznosa turističke pristojbe koju plaća vlasnik kuće, apartmana ili stana za odmor za sebe i članove uže obitelji za Grad Rijeku.

## II.

Visina turističke pristojbe za osobe koje koriste uslugu noćenja u smještajnom objektu u kojem se obavlja ugostiteljska djelatnost:

- Za noćenje u smještajnom objektu u kojem se obavlja ugostiteljska djelatnost:
  - za razdoblje od 01.04. do 30.09. iznosi 10,00 kn po osobi i noćenju
  - za ostalo razdoblje iznosi 10,00 kn po osobi i noćenju
- Za noćenje u smještajnom objektu iz skupine Kampovi (Kampovi i Kamp određišta):
  - za razdoblje od 01.04. do 30.09. iznosi 8,00 kn po osobi i noćenju
  - za ostalo razdoblje iznosi 5,00 kn po osobi i noćenju

Visina godišnjeg paušalnog iznosa turističke pristojbe za osobe koje pružaju ugostiteljske usluge u domaćinstvu ili na obiteljskom poljoprivrednom gospodarstvu:

- Za smještaj u domaćinstvu iznosi 350,00 kn po krevetu

- Za smještaj na obiteljskom poljoprivrednom gospodarstvu iznosi 200,00 kn po krevetu
  - Za smještaj u domaćinstvu u kampu i u objektu vrste kamp odmorište ili kamp odmorište-robinzonski smještaj iznosi 500,00 kn za svaku smještajnu jedinicu
  - Za smještaj na obiteljskom poljoprivrednom gospodarstvu u kampu i u objektu vrste kamp odmorište ili kamp odmorište-robinzonski smještaj iznosi 250,00 kn za svaku smještajnu jedinicu
- Visina godišnjeg paušalnog iznosa turističke pristojbe koju plaća vlasnik kuće, apartmana ili stana za odmor za sebe i članove uže obitelji:
- Za prvog člana iznosi 60,00 kn
  - Za drugog člana iznosi 60,00 kn
  - Za svakog slijedećeg člana iznosi 25,00 kn

## III.

Kapacitet, odnosno broj gostiju u objektu vrste kamp odmorište i kamp odmorište - robinzonski smještaj, određuje se prema broju gostiju koji mogu sigurno u njemu boraviti, ali do najviše deset smještajnih jedinica, odnosno 30 gostiju istodobno, u koje se ne ubrajaju djeca do 12 godina starosti, a koji kapacitet je utvrđen rješenjem nadležnog ureda o odobrenju za pružanje ugostiteljskih usluga u domaćinstvu ili na obiteljskom poljoprivrednom gospodarstvu.

## IV.

Iznos turističke pristojbe koju plaća vlasnik kuće, apartmana ili stana za odmor za sebe i sve osobe koje noće u toj kući, apartmanu ili stanu za odmor koji turističku pristojbu plaćaju po svakom ostvarenom noćenju, određen je u visini iznosa turističke pristojbe za noćenja u smještajnom objektu u kojem se obavlja ugostiteljska djelatnost, a plaća se samo za noćenja ostvarena u razdoblju od 15. lipnja do 15. rujna.

Vlasnik kuće, apartmana ili stana za odmor i članovi njegove uže obitelji plaćaju turističku pristojbu iz prethodnog stavka ovog članka umanjenu za 70%.

## V.

Članovima uže obitelji u smislu ove Odluke smatraju se: bračni i izvanbračni drug, životni partner sukladno posebnom propisu kojim se regulira životno partnerstvo osoba istog spola, srodnici u ravnoj lozi i njihovi bračni drugovi, braća i sestre i njihovi bračni drugovi, posvojitelj i posvojenik i njihova djeca i bračni drugovi, pastorčad te maćeha i očuh.

## VI.

Pojam obveznika plaćanja turističke pristojbe i ostali pojedini pojmovi iz ove Odluke određeni su Zakonom o turističkoj pristojbi (»Narodne novine« broj 52/19) i ostalim propisima na koje isti upućuje.

## VII.

Ova Odluka stupa na snagu osmog dana od dana objave u »Službenim novinama Primorsko-goranske županije«.

Klasa: 021-04/19-01/5

Ur. broj: 2170/1-01-01/5-19-36

Rijeka, 12. srpnja 2019.

PRIMORSKO-GORANSKA ŽUPANIJA  
Županijska skupština

Predsjednik  
**Erik Fabijanić, v. r.**

## 166.

Na temelju članka 15. stavka 1. Zakona o turističkoj pristojbi (»Narodne novine« broj 52/19), članka 28. točke 23. Statuta Primorsko-goranske županije (»Službene novine« broj 23/09, 9/13 i 25/13-pročišćeni tekst, 5/18 i 8/18-pročišćeni tekst) i članka 84. Poslovnika Županijske skupštine Primorsko-goranske županije (»Službene novine« broj 26/09, 16/13 i 25/13-pročišćeni tekst), Županijska skupština Primorsko-goranske županije, uz prethodno mišljenje lokalne turističke zajednice, na 22. sjednici od 12. rujna 2019. godine, donijela je

## O D L U K U

## o visini turističke pristojbe za 2020. godinu za Grad Rab

## I.

Ovom Odlukom utvrđuje se visina turističke pristojbe po osobi i noćenju za osobe koje koriste uslugu noćenja u smještajnom objektu u kojem se obavlja ugostiteljska djelatnost, visina godišnjeg paušalnog iznosa turističke pristojbe za osobe koje pružaju ugostiteljske usluge u domaćinstvu ili na obiteljskom poljoprivrednom gospodarstvu te visina godišnjeg paušalnog iznosa turističke pristojbe koju plaća vlasnik kuće, apartmana ili stana za odmor za sebe i članove uže obitelji za Grad Rab.

## II.

Visina turističke pristojbe za osobe koje koriste uslugu noćenja u smještajnom objektu u kojem se obavlja ugostiteljska djelatnost:

- Za noćenje u smještajnom objektu u kojem se obavlja ugostiteljska djelatnost:
  - za razdoblje od 01.04. do 30.09. iznosi 10,00 kn po osobi i noćenju
  - za ostalo razdoblje iznosi 7,00 kn po osobi i noćenju
- Za noćenje u smještajnom objektu iz skupine Kampovi (Kampovi i Kamp odredišta):
  - za razdoblje od 01.04. do 30.09. iznosi 8,00 kn po osobi i noćenju
  - za ostalo razdoblje iznosi 5,00 kn po osobi i noćenju

Visina godišnjeg paušalnog iznosa turističke pristojbe za osobe koje pružaju ugostiteljske usluge u domaćinstvu ili na obiteljskom poljoprivrednom gospodarstvu:

- Za smještaj u domaćinstvu iznosi 350,00 kn po krevetu
- Za smještaj na obiteljskom poljoprivrednom gospodarstvu iznosi 200,00 kn po krevetu
- Za smještaj u domaćinstvu u kampu i u objektu vrste kamp odmorište ili kamp odmorište-robinzonski smještaj iznosi 500,00 kn za svaku smještajnu jedinicu
- Za smještaj na obiteljskom poljoprivrednom gospodarstvu u kampu i u objektu vrste kamp odmorište ili kamp odmorište-robinzonski smještaj iznosi 250,00 kn za svaku smještajnu jedinicu

Visina godišnjeg paušalnog iznosa turističke pristojbe koju plaća vlasnik kuće, apartmana ili stana za odmor za sebe i članove uže obitelji:

- Za prvog člana iznosi 100,00 kn
- Za drugog člana iznosi 80,00 kn
- Za svakog slijedećeg člana iznosi 40,00 kn

## III.

Kapacitet, odnosno broj gostiju u objektu vrste kamp odmorište i kamp odmorište - robinzonski smještaj, određuje se prema broju gostiju koji mogu sigurno u njemu boraviti, ali do najviše deset smještajnih jedinica, odnosno 30 gostiju

istodobno, u koje se ne ubrajaju djeca do 12 godina starosti, a koji kapacitet je utvrđen rješenjem nadležnog ureda o odobrenju za pružanje ugostiteljskih usluga u domaćinstvu ili na obiteljskom poljoprivrednom gospodarstvu.

#### IV.

Iznos turističke pristojbe koju plaća vlasnik kuće, apartmana ili stana za odmor za sebe i sve osobe koje noće u toj kući, apartmanu ili stanu za odmor koji turističku pristojbu plaćaju po svakom ostvarenom noćenju, određen je u visini iznosa turističke pristojbe za noćenja u smještajnom objektu u kojem se obavlja ugostiteljska djelatnost, a plaća se samo za noćenja ostvarena u razdoblju od 15. lipnja do 15. rujna.

Vlasnik kuće, apartmana ili stana za odmor i članovi njegove uže obitelji plaćaju turističku pristojbu iz prethodnog stavka ovog članka umanjenu za 70%.

#### V.

Članovima uže obitelji u smislu ove Odluke smatraju se: bračni i izvanbračni drug, životni partner sukladno posebnom propisu kojim se regulira životno partnerstvo osoba istog spola, srodnici u ravnoj lozi i njihovi bračni drugovi, braća i sestre i njihovi bračni drugovi, posvojitelj i posvojenik i njihova djeca i bračni drugovi, pastorčad te maćeha i očuh.

#### VI.

Pojam obveznika plaćanja turističke pristojbe i ostali pojedini pojmovi iz ove Odluke određeni su Zakonom o turističkoj pristojbi (»Narodne novine« broj 52/19) i ostalim propisima na koje isti upućuje.

#### VII.

Ova Odluka stupa na snagu osmog dana od dana objave u »Službenim novinama Primorsko-goranske županije«.

Klasa: 021-04/19-01/5

Ur. broj: 2170/1-01-01/5-19-37

Rijeka, 12. srpnja 2019.

### PRIMORSKO-GORANSKA ŽUPANIJA

Županijska skupština

Predsjednik

**Erik Fabijanić, v. r.**

## 167.

Na temelju članka 15. stavka 1. Zakona o turističkoj pristojbi (»Narodne novine« broj 52/19), članka 28. točke 23. Statuta Primorsko-goranske županije (»Službene novine« broj 23/09, 9/13 i 25/13-pročišćeni tekst, 5/18 i 8/18-pročišćeni tekst) i članka 84. Poslovnika Županijske skupštine Primorsko-goranske županije (»Službene novine« broj 26/09, 16/13 i 25/13-pročišćeni tekst), Županijska skupština Primorsko-goranske županije, uz prethodno mišljenje lokalne turističke zajednice, na 22. sjednici od 12. rujna 2019. godine, donijela je

### **ODLUKU** **o visini turističke pristojbe za 2020. godinu** **za Grad Vrbovsko**

#### I.

Ovom Odlukom utvrđuje se visina turističke pristojbe po osobi i noćenju za osobe koje koriste uslugu noćenja u smještajnom objektu u kojem se obavlja ugostiteljska djelatnost, visina godišnjeg paušalnog iznosa turističke pri-

stojbe za osobe koje pružaju ugostiteljske usluge u domaćinstvu ili na obiteljskom poljoprivrednom gospodarstvu te visina godišnjeg paušalnog iznosa turističke pristojbe koju plaća vlasnik kuće, apartmana ili stana za odmor za sebe i članove uže obitelji za Grad Vrbovsko.

#### II.

Visina turističke pristojbe za osobe koje koriste uslugu noćenja u smještajnom objektu u kojem se obavlja ugostiteljska djelatnost:

- Za noćenje u smještajnom objektu u kojem se obavlja ugostiteljska djelatnost:

- za razdoblje od 01.04. do 30.09. iznosi 7,00 kn po osobi i noćenju

- za ostalo razdoblje iznosi 5,00 kn po osobi i noćenju

- Za noćenje u smještajnom objektu iz skupine Kampovi (Kampovi i Kamp određišta):

- za razdoblje od 01.04. do 30.09. iznosi 8,00 kn po osobi i noćenju

- za ostalo razdoblje iznosi 5,00 kn po osobi i noćenju

Visina godišnjeg paušalnog iznosa turističke pristojbe za osobe koje pružaju ugostiteljske usluge u domaćinstvu ili na obiteljskom poljoprivrednom gospodarstvu:

- Za smještaj u domaćinstvu iznosi 245,00 kn po krevetu

- Za smještaj na obiteljskom poljoprivrednom gospodarstvu iznosi 140,00 kn po krevetu

- Za smještaj u domaćinstvu u kampu i u objektu vrste kamp odmorište ili kamp odmorište-robinzonski smještaj iznosi 350,00 kn za svaku smještajnu jedinicu

- Za smještaj na obiteljskom poljoprivrednom gospodarstvu u kampu i u objektu vrste kamp odmorište ili kamp odmorište-robinzonski smještaj iznosi 175,00 kn za svaku smještajnu jedinicu

Visina godišnjeg paušalnog iznosa turističke pristojbe koju plaća vlasnik kuće, apartmana ili stana za odmor za sebe i članove uže obitelji:

- Za prvog člana iznosi 42,00 kn

- Za drugog člana iznosi 42,00 kn

- Za svakog slijedećeg člana iznosi 18,00 kn

#### III.

Kapacitet, odnosno broj gostiju u objektu vrste kamp odmorište i kamp odmorište - robinzonski smještaj, određuje se prema broju gostiju koji mogu sigurno u njemu boraviti, ali do najviše deset smještajnih jedinica, odnosno 30 gostiju istodobno, u koje se ne ubrajaju djeca do 12 godina starosti, a koji kapacitet je utvrđen rješenjem nadležnog ureda o odobrenju za pružanje ugostiteljskih usluga u domaćinstvu ili na obiteljskom poljoprivrednom gospodarstvu.

#### IV.

Iznos turističke pristojbe koju plaća vlasnik kuće, apartmana ili stana za odmor za sebe i sve osobe koje noće u toj kući, apartmanu ili stanu za odmor koji turističku pristojbu plaćaju po svakom ostvarenom noćenju, određen je u visini iznosa turističke pristojbe za noćenja u smještajnom objektu u kojem se obavlja ugostiteljska djelatnost, a plaća se samo za noćenja ostvarena u razdoblju od 15. lipnja do 15. rujna.

Vlasnik kuće, apartmana ili stana za odmor i članovi njegove uže obitelji plaćaju turističku pristojbu iz prethodnog stavka ovog članka umanjenu za 70%.

#### V.

Članovima uže obitelji u smislu ove Odluke smatraju se: bračni i izvanbračni drug, životni partner sukladno posebnom propisu kojim se regulira životno partnerstvo osoba istog spola, srodnici u ravnoj lozi i njihovi bračni drugovi, braća i sestre i njihovi bračni drugovi, posvojitelj i posvoje-

nik i njihova djeca i bračni drugovi, pastorčad te maćeha i očuh.

## VI.

Pojam obveznika plaćanja turističke pristojbe i ostali pojedini pojmovi iz ove Odluke određeni su Zakonom o turističkoj pristojbi («Narodne novine» broj 52/19) i ostalim propisima na koje isti upućuje.

## VII.

Ova Odluka stupa na snagu osmog dana od dana objave u »Službenim novinama Primorsko-goranske županije«.

Klasa: 021-04/19-01/5

Ur. broj: 2170/1-01-01/5-19-38

Rijeka, 12. srpnja 2019.

PRIMORSKO-GORANSKA ŽUPANIJA  
Županijska skupština

Predsjednik  
**Erik Fabijanić, v. r.**

## 168.

Na temelju članka 15. stavka 1. Zakona o turističkoj pristojbi («Narodne novine» broj 52/19), članka 28. točke 23. Statuta Primorsko-goranske županije («Službene novine» broj 23/09, 9/13 i 25/13-pročišćeni tekst, 5/18 i 8/18-pročišćeni tekst) i članka 84. Poslovnika Županijske skupštine Primorsko-goranske županije («Službene novine» broj 26/09, 16/13 i 25/13-pročišćeni tekst), Županijska skupština Primorsko-goranske županije, uz prethodno mišljenje lokalne turističke zajednice, na 22. sjednici od 12. rujna 2019. godine, donijela je

**ODLUKU**  
**o visini turističke pristojbe za 2020. godinu**  
**za Grad Delnice**

## I.

Ovom Odlukom utvrđuje se visina turističke pristojbe po osobi i noćenju za osobe koje koriste uslugu noćenja u smještajnom objektu u kojem se obavlja ugostiteljska djelatnost, visina godišnjeg paušalnog iznosa turističke pristojbe za osobe koje pružaju ugostiteljske usluge u domaćinstvu ili na obiteljskom poljoprivrednom gospodarstvu te visina godišnjeg paušalnog iznosa turističke pristojbe koju plaća vlasnik kuće, apartmana ili stana za odmor za sebe i članove uže obitelji za Grad Delnice.

## II.

Visina turističke pristojbe za osobe koje koriste uslugu noćenja u smještajnom objektu u kojem se obavlja ugostiteljska djelatnost:

- Za noćenje u smještajnom objektu u kojem se obavlja ugostiteljska djelatnost:
  - za razdoblje od 01.04. do 30.09. iznosi 10,00 kn po osobi i noćenju
  - za ostalo razdoblje iznosi 7,00 kn po osobi i noćenju
- Za noćenje u smještajnom objektu iz skupine Kampovi (Kampovi i Kamp odredišta):
  - za razdoblje od 01.04. do 30.09. iznosi 8,00 kn po osobi i noćenju
  - za ostalo razdoblje iznosi 5,00 kn po osobi i noćenju

Visina godišnjeg paušalnog iznosa turističke pristojbe za osobe koje pružaju ugostiteljske usluge u domaćinstvu ili na obiteljskom poljoprivrednom gospodarstvu:

- Za smještaj u domaćinstvu iznosi 350,00 kn po krevetu
  - Za smještaj na obiteljskom poljoprivrednom gospodarstvu iznosi 200,00 kn po krevetu
  - Za smještaj u domaćinstvu u kampu i u objektu vrste kamp odmorište ili kamp odmorište-robinzonski smještaj iznosi 500,00 kn za svaku smještajnu jedinicu
  - Za smještaj na obiteljskom poljoprivrednom gospodarstvu u kampu i u objektu vrste kamp odmorište ili kamp odmorište-robinzonski smještaj iznosi 250,00 kn za svaku smještajnu jedinicu
- Visina godišnjeg paušalnog iznosa turističke pristojbe koju plaća vlasnik kuće, apartmana ili stana za odmor za sebe i članove uže obitelji:
- Za prvog člana iznosi 60,00 kn
  - Za drugog člana iznosi 60,00 kn
  - Za svakog slijedećeg člana iznosi 25,00 kn

## III.

Kapacitet, odnosno broj gostiju u objektu vrste kamp odmorište i kamp odmorište - robinzonski smještaj, određuje se prema broju gostiju koji mogu sigurno u njemu boraviti, ali do najviše deset smještajnih jedinica, odnosno 30 gostiju istodobno, u koje se ne ubrajaju djeca do 12 godina starosti, a koji kapacitet je utvrđen rješenjem nadležnog ureda o odobrenju za pružanje ugostiteljskih usluga u domaćinstvu ili na obiteljskom poljoprivrednom gospodarstvu.

## IV.

Iznos turističke pristojbe koju plaća vlasnik kuće, apartmana ili stana za odmor za sebe i sve osobe koje noće u toj kući, apartmanu ili stanu za odmor koji turističku pristojbu plaćaju po svakom ostvarenom noćenju, određen je u visini iznosa turističke pristojbe za noćenja u smještajnom objektu u kojem se obavlja ugostiteljska djelatnost, a plaća se samo za noćenja ostvarena u razdoblju od 15. lipnja do 15. rujna.

Vlasnik kuće, apartmana ili stana za odmor i članovi njegove uže obitelji plaćaju turističku pristojbu iz prethodnog stavka ovog članka umanjenu za 70%.

## V.

Članovima uže obitelji u smislu ove Odluke smatraju se: bračni i izvanbračni drug, životni partner sukladno posebnom propisu kojim se regulira životno partnerstvo osoba istog spola, srodnici u ravnoj lozi i njihovi bračni drugovi, braća i sestre i njihovi bračni drugovi, posvojitelj i posvojenik i njihova djeca i bračni drugovi, pastorčad te maćeha i očuh.

## VI.

Pojam obveznika plaćanja turističke pristojbe i ostali pojedini pojmovi iz ove Odluke određeni su Zakonom o turističkoj pristojbi («Narodne novine» broj 52/19) i ostalim propisima na koje isti upućuje.

## VII.

Ova Odluka stupa na snagu osmog dana od dana objave u »Službenim novinama Primorsko-goranske županije«.

Klasa: 021-04/19-01/5

Ur. broj: 2170/1-01-01/5-19-39

Rijeka, 12. srpnja 2019.

PRIMORSKO-GORANSKA ŽUPANIJA  
Županijska skupština

Predsjednik  
**Erik Fabijanić, v. r.**

**169.**

Na temelju članka 15. stavka 1. Zakona o turističkoj pristojbi (»Narodne novine« broj 52/19), članka 28. točke 23. Statuta Primorsko-goranske županije (»Službene novine« broj 23/09, 9/13 i 25/13-pročišćeni tekst, 5/18 i 8/18-pročišćeni tekst ) i članka 84. Poslovnika Županijske skupštine Primorsko-goranske županije (»Službene novine« broj 26/09, 16/13 i 25/13-pročišćeni tekst), Županijska skupština Primorsko-goranske županije, uz prethodno mišljenje lokalne turističke zajednice, na 22. sjednici od 12. rujna 2019. godine, donijela je

**O D L U K U**  
**o visini turističke pristojbe za 2020. godinu**  
**za Grad Mali Lošinj**

**I.**

Ovom Odlukom utvrđuje se visina turističke pristojbe po osobi i noćenju za osobe koje koriste uslugu noćenja u smještajnom objektu u kojem se obavlja ugostiteljska djelatnost, visina godišnjeg paušalnog iznosa turističke pristojbe za osobe koje pružaju ugostiteljske usluge u domaćinstvu ili na obiteljskom poljoprivrednom gospodarstvu te visina godišnjeg paušalnog iznosa turističke pristojbe koju plaća vlasnik kuće, apartmana ili stana za odmor za sebe i članove uže obitelji za Grad Mali Lošinj.

**II.**

Visina turističke pristojbe za osobe koje koriste uslugu noćenja u smještajnom objektu u kojem se obavlja ugostiteljska djelatnost:

- Za noćenje u smještajnom objektu u kojem se obavlja ugostiteljska djelatnost:
  - za razdoblje od 01.04. do 30.09. iznosi 10,00 kn po osobi i noćenju
  - za ostalo razdoblje iznosi 8,00 kn po osobi i noćenju
- Za noćenje u smještajnom objektu iz skupine Kampovi (Kampovi i Kamp odredišta):
  - za razdoblje od 01.04. do 30.09. iznosi 8,00 kn po osobi i noćenju
  - za ostalo razdoblje iznosi 6,00 kn po osobi i noćenju

Visina godišnjeg paušalnog iznosa turističke pristojbe za osobe koje pružaju ugostiteljske usluge u domaćinstvu ili na obiteljskom poljoprivrednom gospodarstvu:

- Za smještaj u domaćinstvu iznosi 350,00 kn po krevetu
- Za smještaj na obiteljskom poljoprivrednom gospodarstvu iznosi 200,00 kn po krevetu
- Za smještaj u domaćinstvu u kampu i u objektu vrste kamp odmorište ili kamp odmorište-robinzonski smještaj iznosi 500,00 kn za svaku smještajnu jedinicu
- Za smještaj na obiteljskom poljoprivrednom gospodarstvu u kampu i u objektu vrste kamp odmorište ili kamp odmorište-robinzonski smještaj iznosi 250,00 kn za svaku smještajnu jedinicu

Visina godišnjeg paušalnog iznosa turističke pristojbe koju plaća vlasnik kuće, apartmana ili stana za odmor za sebe i članove uže obitelji:

- Za prvog člana iznosi 60,00 kn
- Za drugog člana iznosi 60,00 kn
- Za svakog slijedećeg člana iznosi 25,00 kn

**III.**

Kapacitet, odnosno broj gostiju u objektu vrste kamp odmorište i kamp odmorište - robinzonski smještaj, određuje se prema broju gostiju koji mogu sigurno u njemu boraviti, ali do najviše deset smještajnih jedinica, odnosno 30 gostiju

istodobno, u koje se ne ubrajaju djeca do 12 godina starosti, a koji kapacitet je utvrđen rješenjem nadležnog ureda o odobrenju za pružanje ugostiteljskih usluga u domaćinstvu ili na obiteljskom poljoprivrednom gospodarstvu.

**IV.**

Iznos turističke pristojbe koju plaća vlasnik kuće, apartmana ili stana za odmor za sebe i sve osobe koje noće u toj kući, apartmanu ili stanu za odmor koji turističku pristojbu plaćaju po svakom ostvarenom noćenju, određen je u visini iznosa turističke pristojbe za noćenja u smještajnom objektu u kojem se obavlja ugostiteljska djelatnost, a plaća se samo za noćenja ostvarena u razdoblju od 15. lipnja do 15. rujna.

Vlasnik kuće, apartmana ili stana za odmor i članovi njegove uže obitelji plaćaju turističku pristojbu iz prethodnog stavka ovog članka umanjenu za 70%.

**V.**

Članovima uže obitelji u smislu ove Odluke smatraju se: bračni i izvanbračni drug, životni partner sukladno posebnom propisu kojim se regulira životno partnerstvo osoba istog spola, srodnici u ravnoj lozi i njihovi bračni drugovi, braća i sestre i njihovi bračni drugovi, posvojitelj i posvojenik i njihova djeca i bračni drugovi, pastorčad te maćeha i očuh.

**VI.**

Pojam obveznika plaćanja turističke pristojbe i ostali pojedini pojmovi iz ove Odluke određeni su Zakonom o turističkoj pristojbi (»Narodne novine« broj 52/19) i ostalim propisima na koje isti upućuje.

**VII.**

Ova Odluka stupa na snagu osmog dana od dana objave u »Službenim novinama Primorsko-goranske županije«.

Klasa: 021-04/19-01/5

Ur. broj: 2170/1-01-01/5-19-40

Rijeka, 12. srpnja 2019.

PRIMORSKO-GORANSKA ŽUPANIJA  
Županijska skupština  
Predsjednik  
**Erik Fabijanić, v. r.**

**170.**

Na temelju članka 15. stavka 1. Zakona o turističkoj pristojbi (»Narodne novine« broj 52/19), članka 28. točke 23. Statuta Primorsko-goranske županije (»Službene novine« broj 23/09, 9/13 i 25/13-pročišćeni tekst, 5/18 i 8/18-pročišćeni tekst ) i članka 84. Poslovnika Županijske skupštine Primorsko-goranske županije (»Službene novine« broj 26/09, 16/13 i 25/13-pročišćeni tekst), Županijska skupština Primorsko-goranske županije, uz prethodno mišljenje lokalne turističke zajednice, na 22. sjednici od 12. rujna 2019. godine, donijela je

**O D L U K U**  
**o visini turističke pristojbe za 2020. godinu za Grad Krk**

**I.**

Ovom Odlukom utvrđuje se visina turističke pristojbe po osobi i noćenju za osobe koje koriste uslugu noćenja u smještajnom objektu u kojem se obavlja ugostiteljska djelatnost, visina godišnjeg paušalnog iznosa turističke pri-

stojbe za osobe koje pružaju ugostiteljske usluge u domaćinstvu ili na obiteljskom poljoprivrednom gospodarstvu te visina godišnjeg paušalnog iznosa turističke pristojbe koju plaća vlasnik kuće, apartmana ili stana za odmor za sebe i članove uže obitelji za Grad Krk.

## II.

Visina turističke pristojbe za osobe koje koriste uslugu noćenja u smještajnom objektu u kojem se obavlja ugostiteljska djelatnost:

- Za noćenje u smještajnom objektu u kojem se obavlja ugostiteljska djelatnost:
  - za razdoblje od 01.04. do 30.09. iznosi 10,00 kn po osobi i noćenju
  - za ostalo razdoblje iznosi 7,00 kn po osobi i noćenju
- Za noćenje u smještajnom objektu iz skupine Kampovi (Kampovi i Kamp odredišta):
  - za razdoblje od 01.04. do 30.09. iznosi 8,00 kn po osobi i noćenju
  - za ostalo razdoblje iznosi 5,00 kn po osobi i noćenju

Visina godišnjeg paušalnog iznosa turističke pristojbe za osobe koje pružaju ugostiteljske usluge u domaćinstvu ili na obiteljskom poljoprivrednom gospodarstvu:

- Za smještaj u domaćinstvu iznosi 350,00 kn po krevetu
- Za smještaj na obiteljskom poljoprivrednom gospodarstvu iznosi 200,00 kn po krevetu
- Za smještaj u domaćinstvu u kampu i u objektu vrste kamp odmorište ili kamp odmorište-robinzonski smještaj iznosi 500,00 kn za svaku smještajnu jedinicu
- Za smještaj na obiteljskom poljoprivrednom gospodarstvu u kampu i u objektu vrste kamp odmorište ili kamp odmorište-robinzonski smještaj iznosi 250,00 kn za svaku smještajnu jedinicu

Visina godišnjeg paušalnog iznosa turističke pristojbe koju plaća vlasnik kuće, apartmana ili stana za odmor za sebe i članove uže obitelji:

- Za prvog člana iznosi 200,00 kn
- Za drugog člana iznosi 200,00 kn
- Za svakog slijedećeg člana iznosi 100,00 kn

## III.

Kapacitet, odnosno broj gostiju u objektu vrste kamp odmorište i kamp odmorište - robinzonski smještaj, određuje se prema broju gostiju koji mogu sigurno u njemu boraviti, ali do najviše deset smještajnih jedinica, odnosno 30 gostiju istodobno, u koje se ne ubrajaju djeca do 12 godina starosti, a koji kapacitet je utvrđen rješenjem nadležnog ureda o odobrenju za pružanje ugostiteljskih usluga u domaćinstvu ili na obiteljskom poljoprivrednom gospodarstvu.

## IV.

Iznos turističke pristojbe koju plaća vlasnik kuće, apartmana ili stana za odmor za sebe i sve osobe koje noće u toj kući, apartmanu ili stanu za odmor koji turističku pristojbu plaćaju po svakom ostvarenom noćenju, određen je u visini iznosa turističke pristojbe za noćenja u smještajnom objektu u kojem se obavlja ugostiteljska djelatnost, a plaća se samo za noćenja ostvarena u razdoblju od 15. lipnja do 15. rujna.

Vlasnik kuće, apartmana ili stana za odmor i članovi njegove uže obitelji plaćaju turističku pristojbu iz prethodnog stavka ovog članka umanjenu za 70%.

## V.

Članovima uže obitelji u smislu ove Odluke smatraju se: bračni i izvanbračni drug, životni partner sukladno posebnom propisu kojim se regulira životno partnerstvo osoba istog spola, srodnici u ravnoj lozi i njihovi bračni drugovi,

braća i sestre i njihovi bračni drugovi, posvojitelj i posvojenik i njihova djeca i bračni drugovi, pastorčad te maćeha i očuh.

## VI.

Pojam obveznika plaćanja turističke pristojbe i ostali pojedini pojmovi iz ove Odluke određeni su Zakonom o turističkoj pristojbi (»Narodne novine« broj 52/19) i ostalim propisima na koje isti upućuje.

## VII.

Ova Odluka stupa na snagu osmog dana od dana objave u »Službenim novinama Primorsko-goranske županije«.

Klasa: 021-04/19-01/5

Ur. broj: 2170/1-01-01/5-19-41

Rijeka, 12. srpnja 2019.

PRIMORSKO-GORANSKA ŽUPANIJA  
Županijska skupština

Predsjednik  
**Erik Fabijanić, v. r.**

# 171.

Na temelju članka 15. stavka 1. Zakona o turističkoj pristojbi (»Narodne novine« broj 52/19), članka 28. točke 23. Statuta Primorsko-goranske županije (»Službene novine« broj 23/09, 9/13 i 25/13-pročišćeni tekst, 5/18 i 8/18-pročišćeni tekst) i članka 84. Poslovnika Županijske skupštine Primorsko-goranske županije (»Službene novine« broj 26/09, 16/13 i 25/13-pročišćeni tekst), Županijska skupština Primorsko-goranske županije, uz prethodno mišljenje lokalne turističke zajednice, na 22. sjednici od 12. rujna 2019. godine, donijela je

## O D L U K U o visini turističke pristojbe za 2020. godinu za Grad Kastav

### I.

Ovom Odlukom utvrđuje se visina turističke pristojbe po osobi i noćenju za osobe koje koriste uslugu noćenja u smještajnom objektu u kojem se obavlja ugostiteljska djelatnost, visina godišnjeg paušalnog iznosa turističke pristojbe za osobe koje pružaju ugostiteljske usluge u domaćinstvu ili na obiteljskom poljoprivrednom gospodarstvu te visina godišnjeg paušalnog iznosa turističke pristojbe koju plaća vlasnik kuće, apartmana ili stana za odmor za sebe i članove uže obitelji za Grad Kastav.

### II.

Visina turističke pristojbe za osobe koje koriste uslugu noćenja u smještajnom objektu u kojem se obavlja ugostiteljska djelatnost:

- Za noćenje u smještajnom objektu u kojem se obavlja ugostiteljska djelatnost:
  - za razdoblje od 01.04. do 30.09. iznosi 10,00 kn po osobi i noćenju
  - za ostalo razdoblje iznosi 7,00 kn po osobi i noćenju
- Za noćenje u smještajnom objektu iz skupine Kampovi (Kampovi i Kamp odredišta):
  - za razdoblje od 01.04. do 30.09. iznosi 8,00 kn po osobi i noćenju
  - za ostalo razdoblje iznosi 5,00 kn po osobi i noćenju

Visina godišnjeg paušalnog iznosa turističke pristojbe za osobe koje pružaju ugostiteljske usluge u domaćinstvu ili na obiteljskom poljoprivrednom gospodarstvu:

- Za smještaj u domaćinstvu iznosi 350,00 kn po krevetu
  - Za smještaj na obiteljskom poljoprivrednom gospodarstvu iznosi 200,00 kn po krevetu
  - Za smještaj u domaćinstvu u kampu i u objektu vrste kamp odmorište ili kamp odmorište-robinzonski smještaj iznosi 500,00 kn za svaku smještajnu jedinicu
  - Za smještaj na obiteljskom poljoprivrednom gospodarstvu u kampu i u objektu vrste kamp odmorište ili kamp odmorište-robinzonski smještaj iznosi 250,00 kn za svaku smještajnu jedinicu
- Visina godišnjeg paušalnog iznosa turističke pristojbe koju plaća vlasnik kuće, apartmana ili stana za odmor za sebe i članove uže obitelji:
- Za prvog člana iznosi 60,00 kn
  - Za drugog člana iznosi 60,00 kn
  - Za svakog slijedećeg člana iznosi 25,00 kn

## III.

Kapacitet, odnosno broj gostiju u objektu vrste kamp odmorište i kamp odmorište - robinzonski smještaj, određuje se prema broju gostiju koji mogu sigurno u njemu boraviti, ali do najviše deset smještajnih jedinica, odnosno 30 gostiju istodobno, u koje se ne ubrajaju djeca do 12 godina starosti, a koji kapacitet je utvrđen rješenjem nadležnog ureda o odobrenju za pružanje ugostiteljskih usluga u domaćinstvu ili na obiteljskom poljoprivrednom gospodarstvu.

## IV.

Iznos turističke pristojbe koju plaća vlasnik kuće, apartmana ili stana za odmor za sebe i sve osobe koje noće u toj kući, apartmanu ili stanu za odmor koji turističku pristojbu plaćaju po svakom ostvarenom noćenju, određen je u visini iznosa turističke pristojbe za noćenja u smještajnom objektu u kojem se obavlja ugostiteljska djelatnost, a plaća se samo za noćenja ostvarena u razdoblju od 15. lipnja do 15. rujna.

Vlasnik kuće, apartmana ili stana za odmor i članovi njegove uže obitelji plaćaju turističku pristojbu iz prethodnog stavka ovog članka umanjenu za 70%.

## V.

Članovima uže obitelji u smislu ove Odluke smatraju se: bračni i izvanbračni drug, životni partner sukladno posebnom propisu kojim se regulira životno partnerstvo osoba istog spola, srodnici u ravnoj lozi i njihovi bračni drugovi, braća i sestre i njihovi bračni drugovi, posvojitelj i posvojenik i njihova djeca i bračni drugovi, pastorčad te maćeha i očuh.

## VI.

Pojam obveznika plaćanja turističke pristojbe i ostali pojedini pojmovi iz ove Odluke određeni su Zakonom o turističkoj pristojbi (»Narodne novine« broj 52/19) i ostalim propisima na koje isti upućuje.

## VII.

Ova Odluka stupa na snagu osmog dana od dana objave u »Službenim novinama Primorsko-goranske županije«.

Klasa: 021-04/19-01/5

Ur. broj: 2170/1-01-01/5-19-42

Rijeka, 12. srpnja 2019.

## PRIMORSKO-GORANSKA ŽUPANIJA

Županijska skupština

Predsjednik

**Erik Fabijanić, v. r.**

## 172.

Na temelju članka 15. stavka 1. Zakona o turističkoj pristojbi (»Narodne novine« broj 52/19), članka 28. točke 23. Statuta Primorsko-goranske županije (»Službene novine« broj 23/09, 9/13 i 25/13-pročišćeni tekst, 5/18 i 8/18-pročišćeni tekst) i članka 84. Poslovnika Županijske skupštine Primorsko-goranske županije (»Službene novine« broj 26/09, 16/13 i 25/13-pročišćeni tekst), Županijska skupština Primorsko-goranske županije, uz prethodno mišljenje lokalne turističke zajednice, na 22. sjednici od 12. rujna 2019. godine, donijela je

## O D L U K U

o visini turističke pristojbe za 2020. godinu  
za Grad Kraljevicu

## I.

Ovom Odlukom utvrđuje se visina turističke pristojbe po osobi i noćenju za osobe koje koriste uslugu noćenja u smještajnom objektu u kojem se obavlja ugostiteljska djelatnost, visina godišnjeg paušalnog iznosa turističke pristojbe za osobe koje pružaju ugostiteljske usluge u domaćinstvu ili na obiteljskom poljoprivrednom gospodarstvu te visina godišnjeg paušalnog iznosa turističke pristojbe koju plaća vlasnik kuće, apartmana ili stana za odmor za sebe i članove uže obitelji za Grad Kraljevicu.

## II.

Visina turističke pristojbe za osobe koje koriste uslugu noćenja u smještajnom objektu u kojem se obavlja ugostiteljska djelatnost:

- Za noćenje u smještajnom objektu u kojem se obavlja ugostiteljska djelatnost:
  - za razdoblje od 01.04. do 30.09. iznosi 10,00 kn po osobi i noćenju
  - za ostalo razdoblje iznosi 7,00 kn po osobi i noćenju
- Za noćenje u smještajnom objektu iz skupine Kampovi (Kampovi i Kamp odredišta):
  - za razdoblje od 01.04. do 30.09. iznosi 8,00 kn po osobi i noćenju
  - za ostalo razdoblje iznosi 5,00 kn po osobi i noćenju

Visina godišnjeg paušalnog iznosa turističke pristojbe za osobe koje pružaju ugostiteljske usluge u domaćinstvu ili na obiteljskom poljoprivrednom gospodarstvu:

- Za smještaj u domaćinstvu iznosi 350,00 kn po krevetu
- Za smještaj na obiteljskom poljoprivrednom gospodarstvu iznosi 200,00 kn po krevetu
- Za smještaj u domaćinstvu u kampu i u objektu vrste kamp odmorište ili kamp odmorište-robinzonski smještaj iznosi 500,00 kn za svaku smještajnu jedinicu
- Za smještaj na obiteljskom poljoprivrednom gospodarstvu u kampu i u objektu vrste kamp odmorište ili kamp odmorište-robinzonski smještaj iznosi 250,00 kn za svaku smještajnu jedinicu

Visina godišnjeg paušalnog iznosa turističke pristojbe koju plaća vlasnik kuće, apartmana ili stana za odmor za sebe i članove uže obitelji:

- Za prvog člana iznosi 60,00 kn
- Za drugog člana iznosi 60,00 kn
- Za svakog slijedećeg člana iznosi 25,00 kn

## III.

Kapacitet, odnosno broj gostiju u objektu vrste kamp odmorište i kamp odmorište - robinzonski smještaj, određuje se prema broju gostiju koji mogu sigurno u njemu boraviti,

ali do najviše deset smještajnih jedinica, odnosno 30 gostiju istodobno, u koje se ne ubrajaju djeca do 12 godina starosti, a koji kapacitet je utvrđen rješenjem nadležnog ureda o odobrenju za pružanje ugostiteljskih usluga u domaćinstvu ili na obiteljskom poljoprivrednom gospodarstvu.

## IV.

Iznos turističke pristojbe koju plaća vlasnik kuće, apartmana ili stana za odmor za sebe i sve osobe koje noće u toj kući, apartmanu ili stanu za odmor koji turističku pristojbu plaćaju po svakom ostvarenom noćenju, određen je u visini iznosa turističke pristojbe za noćenja u smještajnom objektu u kojem se obavlja ugostiteljska djelatnost, a plaća se samo za noćenja ostvarena u razdoblju od 15. lipnja do 15. rujna.

Vlasnik kuće, apartmana ili stana za odmor i članovi njegove uže obitelji plaćaju turističku pristojbu iz prethodnog stavka ovog članka umanjenu za 70%.

## V.

Članovima uže obitelji u smislu ove Odluke smatraju se: bračni i izvanbračni drug, životni partner sukladno posebnom propisu kojim se regulira životno partnerstvo osoba istog spola, srodnici u ravnoj lozi i njihovi bračni drugovi, braća i sestre i njihovi bračni drugovi, posvojitelj i posvojenik i njihova djeca i bračni drugovi, pastorčad te maćeha i očuh.

## VI.

Pojam obveznika plaćanja turističke pristojbe i ostali pojedini pojmovi iz ove Odluke određeni su Zakonom o turističkoj pristojbi (»Narodne novine« broj 52/19) i ostalim propisima na koje isti upućuje.

## VII.

Ova Odluka stupa na snagu osmog dana od dana objave u »Službenim novinama Primorsko-goranske županije«.

Klasa: 021-04/19-01/5

Ur. broj: 2170/1-01-01/5-19-43

Rijeka, 12. srpnja 2019.

PRIMORSKO-GORANSKA ŽUPANIJA  
Županijska skupština

Predsjednik

**Erik Fabijanić, v. r.**

## 173.

Na temelju članka 15. stavka 1. Zakona o turističkoj pristojbi (»Narodne novine« broj 52/19), članka 28. točke 23. Statuta Primorsko-goranske županije (»Službene novine« broj 23/09, 9/13 i 25/13-pročišćeni tekst, 5/18 i 8/18-pročišćeni tekst) i članka 84. Poslovnika Županijske skupštine Primorsko-goranske županije (»Službene novine« broj 26/09, 16/13 i 25/13-pročišćeni tekst), Županijska skupština Primorsko-goranske županije, uz prethodno mišljenje lokalne turističke zajednice, na 22. sjednici od 12. rujna 2019. godine, donijela je

### **O D L U K U** **o visini turističke pristojbe za 2020. godinu** **za Grad Crikvenicu**

## I.

Ovom Odlukom utvrđuje se visina turističke pristojbe po osobi i noćenju za osobe koje koriste uslugu noćenja u smještajnom objektu u kojem se obavlja ugostiteljska djelatnost, visina godišnjeg paušalnog iznosa turističke pristojbe za osobe koje pružaju ugostiteljske usluge u domaćinstvu ili na obiteljskom poljoprivrednom gospodarstvu te visina godišnjeg paušalnog iznosa turističke pristojbe koju plaća vlasnik kuće, apartmana ili stana za odmor za sebe i članove uže obitelji za Grad Crikvenicu.

## II.

Visina turističke pristojbe za osobe koje koriste uslugu noćenja u smještajnom objektu u kojem se obavlja ugostiteljska djelatnost:

- Za noćenje u smještajnom objektu u kojem se obavlja ugostiteljska djelatnost:
  - za razdoblje od 01.04. do 30.09. iznosi 10,00 kn po osobi i noćenju
  - za ostalo razdoblje iznosi 8,00 kn po osobi i noćenju
- Za noćenje u smještajnom objektu iz skupine Kampovi (Kampovi i Kamp određišta):
  - za razdoblje od 01.04. do 30.09. iznosi 10,00 kn po osobi i noćenju
  - za ostalo razdoblje iznosi 8,00 kn po osobi i noćenju

Visina godišnjeg paušalnog iznosa turističke pristojbe za osobe koje pružaju ugostiteljske usluge u domaćinstvu ili na obiteljskom poljoprivrednom gospodarstvu:

- Za smještaj u domaćinstvu iznosi 350,00 kn po krevetu
- Za smještaj na obiteljskom poljoprivrednom gospodarstvu iznosi 200,00 kn po krevetu
- Za smještaj u domaćinstvu u kampu i u objektu vrste kamp odmorište ili kamp odmorište-robinzonski smještaj iznosi 500,00 kn za svaku smještajnu jedinicu
- Za smještaj na obiteljskom poljoprivrednom gospodarstvu u kampu i u objektu vrste kamp odmorište ili kamp odmorište-robinzonski smještaj iznosi 250,00 kn za svaku smještajnu jedinicu

Visina godišnjeg paušalnog iznosa turističke pristojbe koju plaća vlasnik kuće, apartmana ili stana za odmor za sebe i članove uže obitelji:

- Za prvog člana iznosi 100,00 kn
- Za drugog člana iznosi 100,00 kn
- Za svakog slijedećeg člana iznosi 40,00 kn

## III.

Kapacitet, odnosno broj gostiju u objektu vrste kamp odmorište i kamp odmorište - robinzonski smještaj, određuje se prema broju gostiju koji mogu sigurno u njemu boraviti, ali do najviše deset smještajnih jedinica, odnosno 30 gostiju istodobno, u koje se ne ubrajaju djeca do 12 godina starosti, a koji kapacitet je utvrđen rješenjem nadležnog ureda o odobrenju za pružanje ugostiteljskih usluga u domaćinstvu ili na obiteljskom poljoprivrednom gospodarstvu.

## IV.

Iznos turističke pristojbe koju plaća vlasnik kuće, apartmana ili stana za odmor za sebe i sve osobe koje noće u toj kući, apartmanu ili stanu za odmor koji turističku pristojbu plaćaju po svakom ostvarenom noćenju, određen je u visini iznosa turističke pristojbe za noćenja u smještajnom objektu u kojem se obavlja ugostiteljska djelatnost, a plaća se samo za noćenja ostvarena u razdoblju od 15. lipnja do 15. rujna.

Vlasnik kuće, apartmana ili stana za odmor i članovi njegove uže obitelji plaćaju turističku pristojbu iz prethodnog stavka ovog članka umanjenu za 70%.

## V.

Članovima uže obitelji u smislu ove Odluke smatraju se: bračni i izvanbračni drug, životni partner sukladno posebnom propisu kojim se regulira životno partnerstvo osoba istog spola, srodnici u ravnoj lozi i njihovi bračni drugovi, braća i sestre i njihovi bračni drugovi, posvojitelj i posvojenik i njihova djeca i bračni drugovi, pastorčad te maćeha i očuh.

## VI.

Pojam obveznika plaćanja turističke pristojbe i ostali pojedini pojmovi iz ove Odluke određeni su Zakonom o turističkoj pristojbi (»Narodne novine« broj 52/19) i ostalim propisima na koje isti upućuje.

## VII.

Ova Odluka stupa na snagu osmog dana od dana objave u »Službenim novinama Primorsko-goranske županije«.

Klasa: 021-04/19-01/5

Ur. broj: 2170/1-01-01/5-19-44

Rijeka, 12. srpnja 2019.

PRIMORSKO-GORANSKA ŽUPANIJA  
Županijska skupština  
Predsjednik  
**Erik Fabijanić, v. r.**

**174.**

Na temelju članka 15. stavka 1. Zakona o turističkoj pristojbi (»Narodne novine« broj 52/19), članka 28. točke 23. Statuta Primorsko-goranske županije (»Službene novine« broj 23/09, 9/13 i 25/13-pročišćeni tekst, 5/18 i 8/18-pročišćeni tekst) i članka 84. Poslovnika Županijske skupštine Primorsko-goranske županije (»Službene novine« broj 26/09, 16/13 i 25/13-pročišćeni tekst), Županijska skupština Primorsko-goranske županije, uz prethodno mišljenje lokalne turističke zajednice, na 22. sjednici od 12. rujna 2019. godine, donijela je

**O D L U K U**  
**o visini turističke pristojbe za 2020. godinu**  
**za Grad Cres**

## I.

Ovom Odlukom utvrđuje se visina turističke pristojbe po osobi i noćenju za osobe koje koriste uslugu noćenja u smještajnom objektu u kojem se obavlja ugostiteljska djelatnost, visina godišnjeg paušalnog iznosa turističke pristojbe za osobe koje pružaju ugostiteljske usluge u domaćinstvu ili na obiteljskom poljoprivrednom gospodarstvu te visina godišnjeg paušalnog iznosa turističke pristojbe koju plaća vlasnik kuće, apartmana ili stana za odmor za sebe i članove uže obitelji za Grad Cres.

## II.

Visina turističke pristojbe za osobe koje koriste uslugu noćenja u smještajnom objektu u kojem se obavlja ugostiteljska djelatnost:

- Za noćenje u smještajnom objektu u kojem se obavlja ugostiteljska djelatnost:
  - za razdoblje od 01.04. do 30.09. iznosi 10,00 kn po osobi i noćenju
  - za ostalo razdoblje iznosi 7,00 kn po osobi i noćenju
- Za noćenje u smještajnom objektu iz skupine Kampovi (Kampovi i Kamp određišta):

- za razdoblje od 01.04. do 30.09. iznosi 8,00 kn po osobi i noćenju

- za ostalo razdoblje iznosi 5,00 kn po osobi i noćenju

Visina godišnjeg paušalnog iznosa turističke pristojbe za osobe koje pružaju ugostiteljske usluge u domaćinstvu ili na obiteljskom poljoprivrednom gospodarstvu:

- Za smještaj u domaćinstvu iznosi 350,00 kn po krevetu
- Za smještaj na obiteljskom poljoprivrednom gospodarstvu iznosi 200,00 kn po krevetu
- Za smještaj u domaćinstvu u kampu i u objektu vrste kamp odmorište ili kamp odmorište-robinzonski smještaj iznosi 500,00 kn za svaku smještajnu jedinicu
- Za smještaj na obiteljskom poljoprivrednom gospodarstvu u kampu i u objektu vrste kamp odmorište ili kamp odmorište-robinzonski smještaj iznosi 250,00 kn za svaku smještajnu jedinicu

Visina godišnjeg paušalnog iznosa turističke pristojbe koju plaća vlasnik kuće, apartmana ili stana za odmor za sebe i članove uže obitelji:

- Za prvog člana iznosi 80,00 kn
- Za drugog člana iznosi 80,00 kn
- Za svakog slijedećeg člana iznosi 40,00 kn

## III.

Kapacitet, odnosno broj gostiju u objektu vrste kamp odmorište i kamp odmorište - robinzonski smještaj, određuje se prema broju gostiju koji mogu sigurno u njemu boraviti, ali do najviše deset smještajnih jedinica, odnosno 30 gostiju istodobno, u koje se ne ubrajaju djeca do 12 godina starosti, a koji kapacitet je utvrđen rješenjem nadležnog ureda o odobrenju za pružanje ugostiteljskih usluga u domaćinstvu ili na obiteljskom poljoprivrednom gospodarstvu.

## IV.

Iznos turističke pristojbe koju plaća vlasnik kuće, apartmana ili stana za odmor za sebe i sve osobe koje noće u toj kući, apartmanu ili stanu za odmor koji turističku pristojbu plaćaju po svakom ostvarenom noćenju, određen je u visini iznosa turističke pristojbe za noćenja u smještajnom objektu u kojem se obavlja ugostiteljska djelatnost, a plaća se samo za noćenja ostvarena u razdoblju od 15. lipnja do 15. rujna.

Vlasnik kuće, apartmana ili stana za odmor i članovi njegove uže obitelji plaćaju turističku pristojbu iz prethodnog stavka ovog članka umanjenu za 70%.

## V.

Članovima uže obitelji u smislu ove Odluke smatraju se: bračni i izvanbračni drug, životni partner sukladno posebnom propisu kojim se regulira životno partnerstvo osoba istog spola, srodnici u ravnoj lozi i njihovi bračni drugovi, braća i sestre i njihovi bračni drugovi, posvojitelj i posvojenik i njihova djeca i bračni drugovi, pastorčad te maćeha i očuh.

## VI.

Pojam obveznika plaćanja turističke pristojbe i ostali pojedini pojmovi iz ove Odluke određeni su Zakonom o turističkoj pristojbi (»Narodne novine« broj 52/19) i ostalim propisima na koje isti upućuje.

## VII.

Ova Odluka stupa na snagu osmog dana od dana objave u »Službenim novinama Primorsko-goranske županije«.

Klasa: 021-04/19-01/5

Ur. broj: 2170/1-01-01/5-19-45

Rijeka, 12. srpnja 2019.

PRIMORSKO-GORANSKA ŽUPANIJA  
Županijska skupština  
Predsjednik  
**Erik Fabijanić, v. r.**

**175.**

Na temelju članka 15. stavka 1. Zakona o turističkoj pristojbi (»Narodne novine« broj 52/19), članka 28. točke 23. Statuta Primorsko-goranske županije (»Službene novine« broj 23/09, 9/13 i 25/13-pročišćeni tekst, 5/18 i 8/18-pročišćeni tekst) i članka 84. Poslovnika Županijske skupštine Primorsko-goranske županije (»Službene novine« broj 26/09, 16/13 i 25/13-pročišćeni tekst), Županijska skupština Primorsko-goranske županije, uz prethodno mišljenje lokalne turističke zajednice, na 22. sjednici od 12. rujna 2019. godine, donijela je

**ODLUKU**  
**o visini turističke pristojbe za 2020. godinu**  
**za Grad Čabar**

**I.**

Ovom Odlukom utvrđuje se visina turističke pristojbe po osobi i noćenju za osobe koje koriste uslugu noćenja u smještajnom objektu u kojem se obavlja ugostiteljska djelatnost, visina godišnjeg paušalnog iznosa turističke pristojbe za osobe koje pružaju ugostiteljske usluge u domaćinstvu ili na obiteljskom poljoprivrednom gospodarstvu te visina godišnjeg paušalnog iznosa turističke pristojbe koju plaća vlasnik kuće, apartmana ili stana za odmor za sebe i članove uže obitelji za Grad Čabar.

**II.**

Visina turističke pristojbe za osobe koje koriste uslugu noćenja u smještajnom objektu u kojem se obavlja ugostiteljska djelatnost:

- Za noćenje u smještajnom objektu u kojem se obavlja ugostiteljska djelatnost:
  - za razdoblje od 01.04. do 30.09. iznosi 10,00 kn po osobi i noćenju
  - za ostalo razdoblje iznosi 10,00 kn po osobi i noćenju
- Za noćenje u smještajnom objektu iz skupine Kampovi (Kampovi i Kamp odredišta):
  - za razdoblje od 01.04. do 30.09. iznosi 10,00 kn po osobi i noćenju
  - za ostalo razdoblje iznosi 10,00 kn po osobi i noćenju

Visina godišnjeg paušalnog iznosa turističke pristojbe za osobe koje pružaju ugostiteljske usluge u domaćinstvu ili na obiteljskom poljoprivrednom gospodarstvu:

- Za smještaj u domaćinstvu iznosi 350,00 kn po krevetu
- Za smještaj na obiteljskom poljoprivrednom gospodarstvu iznosi 200,00 kn po krevetu
- Za smještaj u domaćinstvu u kampu i u objektu vrste kamp odmorište ili kamp odmorište-robinzonski smještaj iznosi 500,00 kn za svaku smještajnu jedinicu
- Za smještaj na obiteljskom poljoprivrednom gospodarstvu u kampu i u objektu vrste kamp odmorište ili kamp odmorište-robinzonski smještaj iznosi 250,00 kn za svaku smještajnu jedinicu

Visina godišnjeg paušalnog iznosa turističke pristojbe koju plaća vlasnik kuće, apartmana ili stana za odmor za sebe i članove uže obitelji:

- Za prvog člana iznosi 60,00 kn
- Za drugog člana iznosi 60,00 kn
- Za svakog slijedećeg člana iznosi 25,00 kn

**III.**

Kapacitet, odnosno broj gostiju u objektu vrste kamp odmorište i kamp odmorište - robinzonski smještaj, određuje se prema broju gostiju koji mogu sigurno u njemu boraviti, ali do najviše deset smještajnih jedinica, odnosno 30 gostiju istodobno, u koje se ne ubrajaju djeca do 12 godina starosti, a koji kapacitet je utvrđen rješenjem nadležnog ureda o odobrenju za pružanje ugostiteljskih usluga u domaćinstvu ili na obiteljskom poljoprivrednom gospodarstvu.

**IV.**

Iznos turističke pristojbe koju plaća vlasnik kuće, apartmana ili stana za odmor za sebe i sve osobe koje noće u toj kući, apartmanu ili stanu za odmor koji turističku pristojbu plaćaju po svakom ostvarenom noćenju, određen je u visini iznosa turističke pristojbe za noćenja u smještajnom objektu u kojem se obavlja ugostiteljska djelatnost, a plaća se samo za noćenja ostvarena u razdoblju od 15. lipnja do 15. rujna.

Vlasnik kuće, apartmana ili stana za odmor i članovi njegove uže obitelji plaćaju turističku pristojbu iz prethodnog stavka ovog članka umanjenu za 70%.

**V.**

Članovima uže obitelji u smislu ove Odluke smatraju se: bračni i izvanbračni drug, životni partner sukladno posebnom propisu kojim se regulira životno partnerstvo osoba istog spola, srodnici u ravnoj lozi i njihovi bračni drugovi, braća i sestre i njihovi bračni drugovi, posvojitelj i posvojenik i njihova djeca i bračni drugovi, pastorčad te maćeha i očuh.

**VI.**

Pojam obveznika plaćanja turističke pristojbe i ostali pojedini pojmovi iz ove Odluke određeni su Zakonom o turističkoj pristojbi (»Narodne novine« broj 52/19) i ostalim propisima na koje isti upućuje.

**VII.**

Ova Odluka stupa na snagu osmog dana od dana objave u »Službenim novinama Primorsko-goranske županije«.

Klasa: 021-04/19-01/5

Ur. broj: 2170/1-01-01/5-19-46

Rijeka, 12. srpnja 2019.

PRIMORSKO-GORANSKA ŽUPANIJA  
Županijska skupština  
Predsjednik  
**Erik Fabijanić, v. r.**

**176.**

Na temelju članka 15. stavka 1. Zakona o turističkoj pristojbi (»Narodne novine« broj 52/19), članka 28. točke 23. Statuta Primorsko-goranske županije (»Službene novine« broj 23/09, 9/13 i 25/13-pročišćeni tekst, 5/18 i 8/18-pročišćeni tekst) i članka 84. Poslovnika Županijske skupštine Primorsko-goranske županije (»Službene novine« broj 26/09, 16/13 i 25/13-pročišćeni tekst), Županijska skupština Primorsko-goranske županije, na 22. sjednici od 12. rujna 2019. godine, donijela je

**ODLUKU**  
**o visini turističke pristojbe za 2020. godinu**  
**za Grad Bakar**

## I.

Ovom Odlukom utvrđuje se visina turističke pristojbe po osobi i noćenju za osobe koje koriste uslugu noćenja u smještajnom objektu u kojem se obavlja ugostiteljska djelatnost, visina godišnjeg paušalnog iznosa turističke pristojbe za osobe koje pružaju ugostiteljske usluge u domaćinstvu ili na obiteljskom poljoprivrednom gospodarstvu te visina godišnjeg paušalnog iznosa turističke pristojbe koju plaća vlasnik kuće, apartmana ili stana za odmor za sebe i članove uže obitelji za Grad Bakar.

## II.

Visina turističke pristojbe za osobe koje koriste uslugu noćenja u smještajnom objektu u kojem se obavlja ugostiteljska djelatnost:

- Za noćenje u smještajnom objektu u kojem se obavlja ugostiteljska djelatnost:
  - za razdoblje od 01.04. do 30.09. iznosi 10,00 kn po osobi i noćenju
  - za ostalo razdoblje iznosi 7,00 kn po osobi i noćenju
- Za noćenje u smještajnom objektu iz skupine Kampovi (Kampovi i Kamp odredišta):
  - za razdoblje od 01.04. do 30.09. iznosi 8,00 kn po osobi i noćenju
  - za ostalo razdoblje iznosi 5,00 kn po osobi i noćenju

Visina godišnjeg paušalnog iznosa turističke pristojbe za osobe koje pružaju ugostiteljske usluge u domaćinstvu ili na obiteljskom poljoprivrednom gospodarstvu:

- Za smještaj u domaćinstvu iznosi 350,00 kn po krevetu
- Za smještaj na obiteljskom poljoprivrednom gospodarstvu iznosi 200,00 kn po krevetu
- Za smještaj u domaćinstvu u kampu i u objektu vrste kamp odmorište ili kamp odmorište-robinzonski smještaj iznosi 500,00 kn za svaku smještajnu jedinicu
- Za smještaj na obiteljskom poljoprivrednom gospodarstvu u kampu i u objektu vrste kamp odmorište ili kamp odmorište-robinzonski smještaj iznosi 250,00 kn za svaku smještajnu jedinicu

Visina godišnjeg paušalnog iznosa turističke pristojbe koju plaća vlasnik kuće, apartmana ili stana za odmor za sebe i članove uže obitelji:

- Za prvog člana iznosi 60,00 kn
- Za drugog člana iznosi 60,00 kn
- Za svakog slijedećeg člana iznosi 25,00 kn

## III.

Kapacitet, odnosno broj gostiju u objektu vrste kamp odmorište i kamp odmorište - robinzonski smještaj, određuje se prema broju gostiju koji mogu sigurno u njemu boraviti, ali do najviše deset smještajnih jedinica, odnosno 30 gostiju istodobno, u koje se ne ubrajaju djeca do 12 godina starosti, a koji kapacitet je utvrđen rješenjem nadležnog ureda o odobrenju za pružanje ugostiteljskih usluga u domaćinstvu ili na obiteljskom poljoprivrednom gospodarstvu.

## IV.

Iznos turističke pristojbe koju plaća vlasnik kuće, apartmana ili stana za odmor za sebe i sve osobe koje noće u toj kući, apartmanu ili stanu za odmor koji turističku pristojbu plaćaju po svakom ostvarenom noćenju, određen je u visini iznosa turističke pristojbe za noćenja u smještajnom objektu u kojem se obavlja ugostiteljska djelatnost, a plaća se samo za noćenja ostvarena u razdoblju od 15. lipnja do 15. rujna.

Vlasnik kuće, apartmana ili stana za odmor i članovi njegove uže obitelji plaćaju turističku pristojbu iz prethodnog stavka ovog članka umanjenu za 70%.

## V.

Članovima uže obitelji u smislu ove Odluke smatraju se: bračni i izvanbračni drug, životni partner sukladno posebnom propisu kojim se regulira životno partnerstvo osoba istog spola, srodnici u ravnoj lozi i njihovi bračni drugovi, braća i sestre i njihovi bračni drugovi, posvojitelj i posvojenik i njihova djeca i bračni drugovi, pastorčad te maćeha i očuh.

## VI.

Pojam obveznika plaćanja turističke pristojbe i ostali pojedini pojmovi iz ove Odluke određeni su Zakonom o turističkoj pristojbi («Narodne novine» broj 52/19) i ostalim propisima na koje isti upućuje.

## VII.

Ova Odluka stupa na snagu osmog dana od dana objave u «Službenim novinama Primorsko-goranske županije».

Klasa: 021-04/19-01/5

Ur. broj: 2170/1-01-01/5-19-47

Rijeka, 12. srpnja 2019.

PRIMORSKO-GORANSKA ŽUPANIJA  
Županijska skupština  
Predsjednik  
**Erik Fabijanić, v. r.**

## 177.

Na temelju članka 43. stavka 1. Zakona o socijalnoj skrbi («Narodne novine» broj 157/13, 152/14, 99/15, 52/16, 16/17 i 130/17), točke VII. stavka 1. Odluke o minimalnim financijskim standardima, kriterijima i mjerilima za financiranje materijalnih i financijskih rashoda centara za socijalnu skrb i troškova ogrjeva korisnicima koji se griju na drva u 2019. godini («Narodne novine» broj 2/19), članka 7. stavka 2. Uredbe o načinu financiranja decentraliziranih funkcija te izračuna iznosa pomoći izravnjanja za decentralizirane funkcije jedinica lokalne i područne (regionalne) samouprave za 2019. godinu («Narodne novine» broj 2/19), članka 28. točke 22. Statuta Primorsko-goranske županije («Službene novine» broj 23/09, 9/13, 25/13 - pročišćeni tekst, 5/18, 8/18 - pročišćeni tekst) i članka 84. Poslovnika Županijske skupštine Primorsko-goranske županije («Službene novine» broj 26/09, 16/13 i 25/13 - pročišćeni tekst), Županijska skupština Primorsko-goranske županije na 22. sjednici održanoj 12. rujna 2019. godine donijela je

## O D L U K U

**o visini naknade te rasporedu sredstava jedinica lokalne samouprave za troškove ogrjeva korisnicima zajamčene minimalne naknade koji se griju na drva u 2019. godini**

## I.

Ovom Odlukom utvrđuju se kriteriji i mjerila za utvrđivanje visine naknade za troškove ogrjeva korisnicima zajamčene minimalne naknade koji se griju na drva u 2019. godini, visina naknade za troškove ogrjeva i raspored sredstava jedinicama lokalne samouprave za isplatu te naknade korisnicima u 2019. godini.

## II.

Sukladno točki IV. Odluke o minimalnim financijskim standardima, kriterijima i mjerilima za financiranje materijalnih i financijskih rashoda centara za socijalnu skrb i tro-

škova ogrjeva korisnicima koji se griju na drva u 2019. godini («Narodne novine» broj 2/19) kriterij za izdatke troškova ogrjeva korisnicima koji se griju na drva u 2019. godini za područje Primorsko-goranske županije je 1.250 korisnika (prema broju korisnika planiranom u 2018. godini), a mjerilo za izračun iznosa naknade po pojedinom korisniku je 950,00 kn.

## III.

Naknada za troškove ogrjeva korisniku zajamčene minimalne naknade koji se grije na drva u 2019. godini u Primorsko-goranskoj županiji utvrđuje se u iznosu od 950,00 kuna.

Sredstva potrebna za isplatu naknada za troškove ogrjeva u 2019., sukladno mjerilima i kriterijima iz točke II. ove Odluke, utvrđuju se u ukupnom iznosu od 1.187.500,00 kn.

## IV.

Pravo na naknadu iz točke III. ove Odluke ostvaruje se jednokratno za tekuću godinu, odnosno za zimu 2019./2020., na temelju zahtjeva jedinica lokalne samouprave sa podacima o korisnicima zajamčene minimalne naknade koji se griju na drva, dostavljenih Upravnom odjelu za socijalnu politiku i mlade do rujna 2019. godine.

## V.

Na temelju zahtjeva jedinica lokalne samouprave iz točke IV. ove Odluke, Upravni odjel za socijalnu politiku i mlade donijet će korisnicima rješenje o priznavanju prava na naknadu za troškove ogrjeva, u iznosu iz točke III. ove Odluke

## VI.

Sredstva iz točke III. ove Odluke za isplatu naknada za troškove ogrjeva, raspoređuju se jedinicama lokalne samouprave s područja Primorsko-goranske županije, kako slijedi:

GRAD / OPĆINA	Planirani broj korisnika	Potrebna sredstava za isplatu naknada za troškove ogrjeva u kn
Grad Cres	1	950,00
Grad Mali Lošinj	16	15.200,00
Grad Crikvenica	37	35.150,00
Općina Vinodolska općina	10	9.500,00
Grad Novi Vinodolski	19	18.050,00
Grad Rab	10	9.500,00
Općina Vrbnik	1	950,00
Općina Omišalj	14	13.300,00
Općina Punat	3	2.850,00
Općina Malinska-Dubašnica	6	5.700,00
Općina Dobrinj	1	950,00
Općina Baška	1	950,00
Grad Krk	5	4.750,00
Općina Matulji	34	32.300,00
Grad Opatija	56	53.200,00
Općina Lovran	21	19.950,00
Općina Mošćenička Draga	4	3.800,00
Grad Delnice	70	66.500,00
Grad Vrbovsko	59	56.050,00
Općina Mrkopalj	10	9.500,00
Općina Brod Moravice	32	30.400,00
Općina Skrad	7	6.650,00
Općina Fužine	12	11.400,00
Općina Klana	3	2.850,00
Općina Lokve	6	5.700,00
Općina Ravna Gora	8	7.600,00
Grad Rijeka	650	617.500,00

Općina Čavle	12	11.400,00
Općina Viškovo	21	19.950,00
Grad Kraljevica	8	7.600,00
Grad Kastav	15	14.250,00
Općina Kostrena	10	9.500,00
Općina Jelenje	14	13.300,00
Grad Bakar	28	26.600,00
Grad Čabar	46	43.700,00
<b>UKUPNO</b>	<b>1.250</b>	<b>1.187.500,00</b>

Sredstva za isplatu naknade za troškove ogrjeva korisnicima kojima je to pravo priznato rješenjem iz točke V. ove Odluke doznačit će se jedinicama lokalne samouprave, sukladno rasporedu iz gornje tablice.

#### VII.

Ova Odluka stupa na snagu prvog dana od dana objave u »Službenom novinama Primorsko-goranske županije«.

Klasa: 021-04/19-01/5

Ur. broj: 2170/1-01-01/5-19-49

Rijeka, 12. srpnja 2019.

### PRIMORSKO-GORANSKA ŽUPANIJA Županijska skupština

Predsjednik  
**Erik Fabijanić, v. r.**

## 178.

Na temelju članka 31. stavak 1. Zakona o koncesijama (»Narodne novine« broj 68/17), članka 18. stavak 1. Zakona o pomorskom dobru i morskim lukama (»Narodne novine« broj 158/03, 141/06, 38/09, 123/11 i 56/16), članka 14. stavka 1. Uredbe o postupku davanja koncesije na pomorskom dobru (»Narodne novine« broj 23/04, 101/04, 39/06, 63/08, 125/10, 102/11, 83/12, 10/17), članka 28. točke 23. Statuta Primorsko-goranske županije (»Službene novine« Primorsko-goranske županije broj 23/09, 9/13 i 25/13 - pročišćeni tekst), 5/18 i 8/18 - pročišćeni tekst) i članka 84. Poslovnika Županijske skupštine Primorsko-goranske županije (»Službene novine« Primorsko-goranske županije broj 26/09, 16/13 i 25/13 - pročišćeni tekst), uz pozitivno mišljenje Stručnog povjerenstva za koncesije na pomorskom dobru u Primorsko-goranskoj županiji sa sjednice od 04. srpnja 2019. godine (KLASA: 342-01/19-02/45, URBROJ: 2170/1-07-02/1-19-2), Županijska skupština Primorsko-goranske županije na 22. sjednici održanoj 12. rujna 2019. godine donijela je

#### ODLUKU

**o namjeri davanja koncesije na pomorskom dobru za izgradnju, rekonstrukciju i gospodarsko korištenje plaže ispred hotela Belveder, Grad Opatija**

#### SADRŽAJ KONCESIJE

##### Članak 1.

Ovom Odlukom Primorsko-goranska županija, (u daljnjem tekstu: Davatelj koncesije) iskazuje namjeru davanja koncesije na pomorskom dobru za izgradnju, rekonstruk-

ciju i gospodarsko korištenje plaže ispred hotela Belveder, Grad Opatija.

#### PREDMET KONCESIJE

##### Članak 2.

Koncesija se daje na pomorskom dobru turističkog reda A bez mogućnosti ograđivanja i naplate ulaza na plažu, te s pravom na gradnju.

Izgradnja i rekonstrukcija uključuju: uređenje i sanaciju plaže, izgradnju sunčališta i kupališta, postavljanje dva lakouklonjiva objekta s terasama, te priključivanje na komunalnu infrastrukturu.

Područje koje se daje u koncesiju sastoji se od k.č.br. 757/3, dijela k.č.br. 757/1, obje upisane u zk.ul. 1228, k.č.br. 758/2 upisane u zk.ul. 802, k.č.br. 1073 upisane u zk.ul. 2074, sve k.o. Volosko, te pripadajućeg akvatorija.

Ukupna površina koje se daje u koncesiju iznosi 4872 m<sup>2</sup> od čega:

o dva objekta ugostiteljske namjene s terasama ukupne površine od 184 m<sup>2</sup> (snack bar površine 12 m<sup>2</sup> s terasom površine 60 m<sup>2</sup>, beach bar površine 12 m<sup>2</sup> s terasom površine 100 m<sup>2</sup>)

o kopneni i morski dio plaže površine od 4688 m<sup>2</sup>.

Sastavni dio ove Odluke čine Dokumentacija za nadmetanje koja će po stupanju na snagu ove Odluke činiti sastavni dio Obavijesti o namjeri davanja koncesije i biti će objavljena u »Elektroničkom oglasniku javne nabave Republike Hrvatske«, te Grafički prikaz prijedloga koncesije izrađen u mjerilu 1:333 od strane trgovačkog društva Arhitekti d.o.o. koji se ne objavljuju u »Službenim novinama« Primorsko-goranske županije.

Lomne točke koje opisuju područje koncesije iskazane su HTRS96/TM koordinatama.

Broj točke	E koordinata HTRS96/TM (m)	N koordinata HTRS96/TM (m)
1	328.743,403	5.024.774,376
2	328.742,370	5.024.775,230
3	328.742,310	5.024.774,710
4	328.742,210	5.024.774,330
5	328.741,890	5.024.774,140
6	328.741,610	5.024.774,090
7	328.741,290	5.024.774,010

8	328.741,040	5.024.773,870
9	328.740,720	5.024.773,550
10	328.740,250	5.024.772,910
11	328.733,659	5.024.778,529
12	328.733,695	5.024.779,605
13	328.733,700	5.024.779,758
14	328.733,715	5.024.780,232
15	328.733,759	5.024.780,816
16	328.733,854	5.024.782,087
17	328.733,927	5.024.783,056
18	328.734,728	5.024.785,140
19	328.735,086	5.024.785,674
20	328.738,718	5.024.790,085
21	328.741,094	5.024.791,235
22	328.745,133	5.024.793,212
23	328.747,637	5.024.794,459
24	328.748,390	5.024.795,400
25	328.749,517	5.024.796,981
26	328.749,412	5.024.797,004
27	328.749,196	5.024.797,126
28	328.758,207	5.024.809,597
29	328.759,226	5.024.809,928
30	328.762,633	5.024.814,817
31	328.764,635	5.024.817,758
32	328.764,656	5.024.818,758
33	328.769,365	5.024.823,541
34	328.776,173	5.024.830,501
35	328.776,335	5.024.830,302
36	328.776,435	5.024.830,237
37	328.778,690	5.024.832,492
38	328.779,469	5.024.833,317
39	328.779,682	5.024.833,619
40	328.779,760	5.024.834,192
41	328.779,793	5.024.835,110
42	328.779,855	5.024.836,840
43	328.779,871	5.024.837,280
44	328.783,820	5.024.843,350
45	328.785,680	5.024.848,750
46	328.796,935	5.024.846,039
47	328.797,191	5.024.845,833
48	328.833,273	5.024.816,775
49	328.777,216	5.024.747,168

## Članak 3.

Gospodarsko korištenje uključuje obavljanje:  
o pružanje ugostiteljskih usluga na ukupnoj površini od 184 m<sup>2</sup>,  
o iznajmljivanje 76 ležaljki i 76 suncobrana

Budući koncesionar, za vrijeme trajanja koncesije, dužan je:

o u pomorsko dobro, za izgradnju, renoviranje, sanaciju, rekonstrukciju i uređenje plaže, zaštitu okoliša te nabavku opreme uložiti minimalno 7.000.000,00 kn i to u prve dvije godine trajanja koncesije.

o postaviti plažnu opremu (tuševe i kabine za presvlačenje),

o postaviti psihološku liniju (barijeru) u moru koja ograničava plažu s morske strane

o postaviti koševе za smeće sa razvrstavanjem otpada,  
o sanitarnu kanalizaciju iz ugostiteljskih objekata na plaži spojiti na javnu sanitarnu kanalizaciju,

o za vrijeme trajanja koncesije, Davatelju koncesije dostavljati izvješća i dokaze o ostvarenim investicijskim ulaganjima na koncesioniranom području. Izvješća će se dostavljati do kraja siječnja tekuće godine za prošlu godinu,

o postaviti ležaljke i suncobrane grupirane na način da 50 % kopnene površine plaže bude slobodno za posjetitelje koji ne žele koristiti ležaljke i suncobrane koncesionara, što je potrebno posebno označiti kao zonu/e na Idejnom rješenju,

o osigurati prilaz moru osobama slabe pokretljivosti,  
o na koncesioniranom području postaviti info ploču s osnovnim podacima o koncesiji za što će Davatelj koncesije budućem koncesionaru dostaviti predložak izgleda info ploče,

o izgradnja i uređenje plaže moraju biti u skladnosti sa Posebnim uvjetima Uprave za zaštitu kulturne baštine, Konzervatorskog odjela u Rijeci (KLASA: 612-08/19-23/0204, URBROJ: 532-04-02-11/7-19-2) od 06. veljače 2019. godine,

o po završetku izgradnje dostaviti uporabnu dozvolu ili drugi odgovarajući akt sukladno odredbama Zakona o gradnji.

Na području koncesije ne smije se naplaćivati ulaz, te područje mora biti dostupno svima bez ograničenja.

Postavljanje reklamnih i oglašnih panoa te druge slične opreme koja se koristi za komercijalne potrebe na području koje se daje u koncesiju nije dozvoljeno bez prethodne suglasnosti nadležnog upravnog tijela Davatelja koncesije. Ukoliko budući koncesionar, nakon dobivene suglasnosti nadležnog upravnog tijela Davatelja koncesije, bude ostvarivao prihode od postavljanja reklamnih i oglašnih panoa te druge slične opreme koja se koristi u komercijalne svrhe prihodi se imaju uključiti u obračun za promjenjivi dio koncesijske naknade.

## ROK NA KOJI SE DAJE KONCESIJA

## Članak 4.

Koncesija se daje na rok od 20 (dvadeset) godina počevši od dana sklapanja ugovora o koncesiji uz mogućnost raskida ugovora sukladno važećim zakonskim propisima.

## POČETNI IZNOS NAKNADE ZA KONCESIJU

## Članak 5.

Početni iznos stalnog dijela koncesijske naknade iznosi 102.080,00 (stotinudvjetisućeosamdeset) kuna godišnje,

Početni iznos promjenjivog dijela godišnje naknade iznosi 3% od prihoda ostvarenog obavljanjem djelatnosti i pružanjem usluga na koncesioniranom području.

Davatelj koncesije zadržava pravo izmjene visine naknade u skladu s odredbama Zakona o pomorskom dobru i morskim lukama i podzakonskim aktima uz obvezu da o tome tri mjeseca ranije dostavi pisanu obavijest koncesionaru.

U slučaju da se za vrijeme trajanja koncesijskog ugovora promijeni srednji tečaj Hrvatske narodne banke za kunu, u odnosu na EUR i to za +/- 3%, Davatelj koncesije ima pravo promjene iznosa stalnog dijela koncesijske naknade sukladno promjeni tečaja.

Ukoliko Koncesionar ne plati dospjelu koncesijsku naknadu, Davatelj koncesije obračunat će pripadajuću zakonsku kamatu, te može pokrenuti postupak oduzimanja koncesije sukladno odredbama iz ugovora o koncesiji.

Stalni dio koncesijske naknade za razdoblje prve godine važenja koncesije koncesionar je dužan platiti u roku od 60 (šezdeset) dana od dana sklapanja Ugovora. Za početnu i godinu u kojoj koncesija ističe koncesijska naknada plaća se razmjerno mjesecima korištenja.

Stalni dio koncesijske naknade za svaku iduću godinu važenja Ugovora odabrani ponuditelj koncesionar dužan je platiti do 1. svibnja tekuće godine.

Promjenjivi dio koncesijske naknade koncesionar dužan je platiti najkasnije do 1. svibnja tekuće godine, po završnom računu za proteklu kalendarsku godinu.

U godini u kojoj koncesija ističe Koncesionar dužan je stalni i promjenjivi dio koncesijske naknade platiti najkasnije do dana isteka koncesije.

Budući koncesionar je dužan u svojoj financijskoj evidenciji osigurati izdvojeno vođenje podataka koji se odnose na prihod od obavljanja djelatnosti na koncesioniranom području.

Budući koncesionar je dužan osigurati podatke o visini godišnjeg prihoda i isto dostaviti Davatelju koncesije po završnom računu za proteklu kalendarsku godinu, najkasnije do 01. travnja tekuće godine, te omogućiti osobama, koje odredi Davatelj koncesije, uvid u poslovnu dokumentaciju temeljem koje je utvrđen ostvareni prihod na koncesioniranom području.

U slučaju neplaćanja ili nepotpunog plaćanja naknade za koncesiju, Davatelj koncesije će, u roku od 30 dana od dana isteka ugovorenog roka plaćanja naknade za koncesiju o tome pisanim putem obavijestiti Koncesionara i pozvati ga na plaćanje dospjele naknade za koncesiju i pripadajućih kamata, te će ako Koncesionar u roku od 30 dana od navedene obavijesti ne plati dospjelu naknadu za koncesiju, aktivirati jamstva za ispunjavanje obveza iz ugovora o koncesiji i druga sredstva osiguranja, a u slučaju da se naknada za koncesiju ne naplati iz sredstava osiguranja, o tome će bez odgode obavijestiti ministarstvo nadležno za financije uz dostavu sve potrebne dokumentacije, koje će od Koncesionara naplatiti naknadu za koncesiju po propisima po kojima se vrši naplata poreza i drugih javnih davanja.

Ako Koncesionar ni u naknadno odobrenom roku ne plati dospjelu koncesijsku naknadu sa pripadajućim zakonskim kamatama Davatelj koncesije ima pravo oduzeti koncesiju odnosno raskinuti ugovor o koncesiji.

#### OSOBNI, STRUČNI I FINANCIJSKI UVJETI KOJE MORAJU ZADOVOLJITI PONUDITELJI I ISPRAVE KOJIMA SE DOKAZUJE NJIHOVO ISPUNJENJE

##### Članak 6.

Ponuda obavezno sadrži dokumente, i to:

1. Dokaze o sposobnosti ponuditelja:

o izvadak iz sudskog registra trgovačkog suda ili izvadak iz obrtnog registra s upisanom djelatnošću za koju se traži koncesija, ne stariji od 30 dana,

o odgovarajuću potvrdu kojom dokazuje da nije pokrenut stečajni, odnosno predstečajni postupak, da se ne nalazi u postupku likvidacije, odnosno da nije u postupku obustavljanja poslovnih djelatnosti,

o podatke o bonitetu (BON 1), osim za obrte obveznike poreza na dohodak i novoosnovana društva i obrte,

o podatke o solventnosti (BON 2 - za glavni račun ponuditelja) i potvrdu nadležne Porezne uprave o plaćenim dospjelim obvezama temeljem javnih davanja, sve ne starije od 30 dana,

o izjavu da li je ponuditelj ispunio sve obveze iz drugih koncesija, ako ih ima ili ih je imao,

o izjavu da li je ponuditelju do sada oduzeta koncesija sukladno članku 30. Zakona o pomorskom dobru i morskim lukama,

o izjavu da ponuditelju ili osobi ovlaštenoj za zastupanje nije izrečena pravomoćna osuđujuća presuda za jedno ili više kaznenih djela iz područja gospodarskoga kriminala.

U slučaju dostave ponude od strane zajednice ponuditelja svaki član unutar zajednice mora tražene dokaze dostaviti pojedinačno, osim dokaza o tehničkoj i stručnoj sposobnosti za koju je dozvoljeno oslanjanje na druge članove zajednice.

2. Ponuđeni iznos stalnog i postotak promjenjivog dijela koncesijske naknade.

Napomena: U tijeku koncesije Davatelj koncesije zadržava pravo da u slučaju nerazmjera većeg od 10.000,00 kuna između ponuđenog iznosa godišnjeg promjenjivog dijela koncesijske naknade i uplaćenog iznosa promjenjivog dijela naknade za koncesije budućeg koncesionara, razliku naplati putem bjanko zadužnice za svaku godinu zasebno, osim u slučaju više sile.

3. Studiju gospodarske opravdanosti koja se izrađuje prema sadržaju i u formi iz Dokumentacije za nadmetanje. Ukupna vrijednost investicije koja se planira studijom gospodarske opravdanosti smatra se ulaganjem u osnovna sredstva. Za Zajednicu ponuditelja, potrebno je definirati koje djelatnosti iz predmeta koncesije će obavljati pojedini poslovni subjekt unutar Zajednice ponuditelja.

4. Garanciju poslovne banke za ozbiljnost ponude u izvornom obliku u visini 1% od ponuđene vrijednosti investicije s rokom važenja do planiranog roka zaključenja ugovora o koncesiji, a najduže dvije godine.

5. Pismo namjere poslovne banke da će izdati garanciju za dobro ispunjenje obveza iz ugovora o koncesiji koji će se sklopiti s odabranim ponuditeljem u visini 5% ponuđene vrijednosti investicije s rokom važenja 6 mjeseci dužim od planiranog roka završetka investicijskog ciklusa.

6. Idejni projekt zahvata u prostoru na pomorskom dobru izrađen od ovlaštenog

projektanta sukladno dokumentima prostornog uređenja i prema studiji gospodarske opravdanosti.

7. Uvjerenje nadležnog tijela za izdavanje lokacijske dozvole da je zahvat prikazan u

idejnom projektu planiran dokumentima prostornog uređenja (lokacijska

informacija/lokacijska dozvola).

8. Rekapitulacijski list.

9. Cjelokupnu ponudbenu dokumentaciju i u elektroonskom obliku.

#### ROK ZA DOSTAVU PONUDE

##### Članak 7.

Rok za dostavu ponuda je 30 dana od dana objave Obavijesti o namjeri davanja koncesije na pomorskom dobru u »Elektroničkom oglasniku javne nabave«.

Ponude se dostavljaju na adresu: Primorsko-goranska županija, Upravni odjel za pomorsko dobro, promet i veze, Slogin kula 2, 51000 Rijeka, u zatvorenoj omotnici s naznakom: »Dostava ponude za koncesiju - plaža ispred hotela Belveder, Opatija - ne otvarati«. Ponude se dostav-

ljaju preporučenom pošiljkom ili se predaju osobno u pisarnicu Primorsko-goranske županije s adresom ponuditelja.

Jezik i pismo na kojima ponuda mora biti napisana je hrvatski jezik i latinično pismo.

Nepotpune ponude i ponude zaprimljene izvan roka neće se razmatrati.

#### KRITERIJI ZA ODABIR NAJPOVOLJNIJE PONUDE

##### Članak 8.

U slučaju dva ili više ponuditelja najpovoljniji ponuditelj bit će odabran sukladno članku 21. Uredbe o postupku davanja koncesije na pomorskom dobru (»Narodne novine« broj 23/04, 101/04, 39/06, 63/08, 125/10, 102/11, 83/12 i 10/17) prema sljedećim kriterijima:

- ponuđeni iznos ukupnog investicijskog ulaganja prema studiji gospodarske opravdanosti 40%
- ponuđeni iznos stalnog dijela koncesijske naknade 30%
- ponuđeni iznos promjenjivog dijela koncesijske naknade 30%

Svaki element ponude se vrednuje zasebno, a zbroj ukupne ocjene po kriterijima ne može iznositi više od 1,000.

Promjenjivi dio koncesijske naknade izračunava se u apsolutnom iznosu prema prikazanim ukupnim prihodima iz studije gospodarske opravdanosti, a za vrijeme trajanja koncesije.

Formule i način izračuna:

a) Koeficijent ukupne investicije:

$$40\% \times \text{ponuđeni iznos ukupne investicije}$$

najviši ponuđeni iznos ukupne investicije

b) Koeficijent stalnog dijela koncesijske naknade:

$$30\% \times \text{ponuđeni iznos stalnog dijela koncesijske naknade}$$

najviši ponuđeni iznos stalnog dijela koncesijske naknade

c) Koeficijent promjenjivog dijela koncesijske naknade:

$$30\% \times \text{ponuđeni apsolutni iznos promjenjivog dijela koncesijske naknade}$$

najviši ponuđeni apsolutni iznos promjenjivog dijela koncesijske naknade

Kriteriji iz stavka 1. ovog članka trebaju biti posebno istaknuti u ponudi na rekapitulacijskom listu.

Davatelj koncesije zadržava pravo neprihvatanja svih pristiglih ponuda.

#### PREUZIMANJE DOKUMENTACIJE ZA NADMETANJE

##### Članak 9.

Dokumentacija za nadmetanje čini sastavni dio ove Odluke i Obavijesti o namjeri davanja koncesije koja će biti objavljena u »Elektroničkom oglasniku javne nabave Republike Hrvatske«.

Sastavni dio Dokumentacije za nadmetanje čini i predložak Studije opravdanosti davanja koncesije.

Dokumentacija za nadmetanje može se podići putem »Elektroničkom oglasniku javne nabave Republike Hrvatske«.

#### OTVARANJE PONUDA

##### Članak 10.

Otvaranje ponuda obavit će Stručno povjerenstvo za koncesije na pomorskom dobru u Primorsko-goranskoj županiji po isteku roka za predaju ponuda u Primorsko-goranskoj županiji, Upravni odjel za pomorsko dobro, promet i veze, Slogin kula 2, Rijeka.

Prilikom otvaranja pristiglih ponuda utvrđuje se broj dostavljenih ponuda, čita rekapitulacijski list i provjerava da li je dostavljena sva tražena dokumentacija.

Ponuditelj se smatra nesposobnim, iako je dostavio svu potrebnu dokumentaciju u ponudi, ukoliko ima nepodmiranih dospjelih obveza temeljem javnih davanja i ukoliko na obrascu o solventnosti (BON 2) ima evidentirano više od 15 dana neprekinute blokade glavnog računa u posljednjih šest mjeseci.

Ponuda iz stavka 3. ovoga članka isključuje se iz daljnjeg postupka ocjenjivanja.

#### DONOŠENJE ODLUKE

##### Članak 11.

Stručno povjerenstvo za koncesije na pomorskom dobru u Primorsko-goranskoj županiji pregledava i ocjenjuje pristigle ponude i utvrđuje prijedlog odluke o davanju koncesije ili prijedlog odluke o poništenju postupka davanja koncesije, uz obrazloženje istog.

Prijedlog odluke iz stavka 1. ovog članka dostavlja Županijskoj skupštini Primorsko-goranske županije koja donosi odluku o davanju koncesije ili odluku o poništenju postupka davanja koncesije.

U slučaju donošenja odluke o davanju koncesije odabranom ponuditelju će se ponuditi potpisivanje ugovora o koncesiji, a o donesenoj odluci ostali ponuditelji biti će obaviješteni bez odgode preporučenom pošiljkom s povratnicom.

Ugovor o koncesiji ne smije se sklopiti prije isteka razdoblja mirovanja, koje iznosi 15 dana od dana dostave Odluke o davanju koncesije svakom ponuditelju. Ako je pokrenut postupak pravne zaštite, ugovor o koncesiji sklapa se kad odluka o davanju koncesije postane izvršna.

Odabrani ponuditelj može, nakon isteka roka mirovanja od 15 dana, odnosno po izvršnosti odluke o davanju koncesije ako je pokrenut postupak pravne zaštite, u roku od 180 dana od dana izvršnosti odluke o davanju koncesije, s Davateljem koncesije sklopiti ugovor o koncesiji, u protivnom će se smatrati da je odustao od sklapanja ugovora o koncesiji.

Prije sklapanja ugovora o koncesiji, odabrani ponuditelj dužan je predati Davatelju koncesije:

o Izjavu ovjerenu od strane javnog bilježnika o obavezi uklanjanja naprava i opreme koju koristi za obavljanje djelatnosti o svom trošku te vraćanja pomorskog dobra u prvobitno stanje slobodnog od osoba i stvari,

o Izjavu ponuditelja o preuzimanju obaveze poduzimanja mjera radi osiguravanja zaštite i sigurnosti korisnika i posjetitelja, te njihovih stvari,

o Bankarsku garanciju za dobro ispunjenje obveza iz ugovora o koncesiji u visini 5% od ponuđene vrijednosti investicije s rokom važenja 6 mjeseci dužim od planiranog roka završetka investicije, koja garancija mora biti bezuvjetna, »bez prigovora« i naplativa na prvi poziv. Ukoliko je investicija podijeljena u više faza, odnosno ciklusa, garancija iz stavka 1. ovoga članka, po proteku 6 mjeseci od završetka pojedinog investicijskog ciklusa, može se zamijeniti istovrsnom novom garancijom na preostali iznos investicije i tako za svaki daljnji investicijski ciklus,

o Bjanko zadužnicu/e najmanje u iznosu dvostruke naknade za koncesiju solemniziranu/e kod javnog bilježnika, a sve u svrhu osiguranja urednog plaćanja naknade za koncesiju,

o Bjanko zadužnicu/e najmanje u iznosu ponuđenog iznosa promjenjivog dijela naknade za koncesiju solemniziranu/e kod javnog bilježnika, a sve u svrhu osiguranja naplate razlike između ponuđenog i uplaćenog iznosa promjenjivog dijela naknade za koncesiju,

o Važeću policu osiguranja ponuditelja za cijelo vrijeme važenja ugovora, kao dokaz jamstva za pokriće osiguranja odgovornosti iz djelatnosti,

o Izvršnu lokacijsku dozvolu ili drugi odgovarajući izvršni akt o gradnji sukladno Zakonu o gradnji.

#### Članak 12.

Ugovor o koncesiji može se mijenjati u skladu s člankom 62. Zakona o koncesijama (»Narodne novine« 69/17).

Koncesija se može prenijeti na drugu osobu uz pisanu suglasnost Davatelja koncesije sukladno odredbama članka 66. Zakona o koncesijama, kao i odredbama propisa kojima se uređuje pomorsko dobro.

Koncesionar može s trećim osobama sklopiti ugovor o potkoncesiji sukladno odredbama iz članka 69. Zakona o koncesijama, kao i odredbama propisa kojima se uređuje pomorsko dobro uz prethodnu pisanu suglasnost Davatelja koncesije. U slučaju sklapanja ugovora o potkoncesiji, rok sklapanja toga ugovora ne smije biti dulji od roka na koji je sklopljen ugovor o koncesiji. Prihod od naknade za podkoncesiju čini prihod koncesionara, te se zbraja u ukupan prihod na koji se obračunava naknada za koncesiju. Naknada za podkoncesiju mora biti razmjerna vrijednosti područja koje se daje u podkoncesiju.

Za Davatelja koncesije ugovor o koncesiji potpisuje Župan.

#### UPUTA O PRAVNOM LIJEKU

#### Članak 13.

Žalba se može izjaviti na Odluku o davanju koncesije i Odluku o poništenju postupka davanja koncesije.

Žalba se podnosi u pisanom obliku Davatelju koncesije koji je prosljeđuje tijelu nadležnom za rješavanje o žalbi sukladno zakonskim odredbama.

#### ZAVRŠNA ODREDBA

#### Članak 14.

Ova Odluka stupa na snagu danom donošenja, a objavit će se u »Službenim novinama Primorsko-goranske županije«. Postupak davanja koncesije započinje danom objave Obavijesti o namjeri davanja koncesije u »Elektroničkom oglasniku javne nabave Republike Hrvatske«.

Klasa: 021-04/19-01/5

Ur. broj: 2170/1-01-01/5-19-51

Rijeka, 12. srpnja 2019.

PRIMORSKO-GORANSKA ŽUPANIJA  
Županijska skupština  
Predsjednik  
**Erik Fabijanić, v. r.**

## 179.

Na temelju članka 28. točke 17. Statuta Primorsko-goranske županije (»Službene novine« broj 23/09, 9/13, 25/13-pročišćeni tekst, 5/18 i 8/18-pročišćeni tekst) i članka 84. Poslovnika Županijske skupštine Primorsko-goranske županije (»Službene novine« broj 26/09, 16/13 i 25/13-pročišćeni tekst), Županijska skupština Primorsko-goranske županije na 22. sjednici od 12. rujna 2019. godine, donijela je

### ODLUKU o imenovanju predsjednika i članova Komisije za uzurpacije Županijske skupštine Primorsko-goranske županije

#### I.

Ovom Odlukom imenuje se predsjednik i članovi Komisije za uzurpacije Županijske skupštine Primorsko-goranske županije, u sastavu:

- Mila Kožul, dipl.iur. - predsjednica;
- Alena Brusić, dipl.iur. - zamjenica predsjednice;
- Marina Dereta, dipl.iur. - članica;
- Sanda Gržinić, dipl.iur. - zamjenica članice;
- Loris Rak, član Županijske skupštine - član;
- Ivo Zrilić, član Županijske skupštine - zamjenik člana.

#### II.

Ova Odluka stupa na snagu danom imenovanja, a objavit će se u »Službenim novinama Primorsko-goranske županije«.

Klasa: 021-04/19-01/5

Ur. broj: 2170/1-01-01/5-19-56

Rijeka, 12. srpnja 2019.

PRIMORSKO-GORANSKA ŽUPANIJA  
Županijska skupština  
Predsjednik  
**Erik Fabijanić, v. r.**

**180.**

Na temelju članka 12. stavaka 1. Zakona o zaštiti zraka („Narodne novine“ broj 130/11, 47/14, 61/17 i 118/18), članka 52. točke 23. Statuta Primorsko-goranske županije („Službene novine“ broj 23/09, 9/13, 25/13 – pročišćeni tekst, 5/18 i 8/18 – pročišćeni tekst) i članka 84. Poslovnika Županijske skupštine Primorsko-goranske županije (»Službene novine« broj 26/09, 16/13 i 25/13 - pročišćeni tekst), Županijska skupština Primorsko-goranske županije na 22. sjednici održanoj 12. rujna 2019. godine donijela je

**PROGRAM  
ZAŠTITE ZRAKA, OZONSKOG SLOJA, UBLAŽAVANJA KLIMATSKIH  
PROMJENA I PRILAGODBE KLIMATSKIM PROMJENAMA U  
PRIMORSKO-GORANSKOJ ŽUPANIJI  
ZA RAZDBOLJE 2019. – 2022.**

## 1. UVOD

U Republici Hrvatskoj (u daljnjem tekstu: RH) zaštita zraka temelji se na *Zakonu o zaštiti okoliša* (NN 80/13, 153/13, 78/15, 12/18, 118/18) i *Zakonu o zaštiti zraka* (NN 130/11, 47/14, 61/17, 118/18) te nizu drugih provedbenih propisa donesenih temeljem navedenih zakona. Osnovna područja zaštite zraka obuhvaćaju: praćenje, procjenjivanje i izvješćivanje o kvaliteti zraka, sprječavanje i smanjivanje onečišćenosti zraka, granične vrijednosti emisija onečišćujućih tvari iz nepokretnih izvora, praćenje emisija onečišćujućih tvari, zahtjeve na tehničke uređaje, kvalitetu proizvoda (gorivo, boje i lakovi), ukidanje potrošnje tvari koje oštećuju ozonski sloj te ublažavanje i prilagodbu klimatskim promjenama.

RH je uskladila zakone i propise iz područja zaštite zraka, ozonskog sloja i klimatskih promjena sa zakonodavstvom Europske unije. Propisi RH kojima se uređuje područje zaštite zraka, ozonskog sloja i ublažavanja klimatskih promjena prikazani su u Prilogu 10.1.

Osim dokumenata navedenih u Prilogu 10.1, u pravni sustav RH uvršteni su i međunarodni ugovori koji uređuju zaštitu okoliša i praćenje kvalitete zraka. U pogledu zaštite zraka na međunarodnoj razini, RH je potpisnik međunarodnih ugovora navedenih u Prilogu 10.2.

### 1.1. Zakonska osnova izrade programa

Zakonska osnova za izradu *Programa zaštite zraka, ozonskog sloja, ublažavanja klimatskih promjena i prilagodbe klimatskim promjenama u Primorsko-goranskoj županiji* (u daljnjem tekstu: *Program*) je važeći *Zakon o zaštiti zraka*. Prema članku 12. stavku 1. *Zakona o zaštiti zraka*, predstavničko tijelo županije donosi Program zaštite zraka, ozonskog sloja, ublažavanja klimatskih promjena i prilagodbe klimatskim promjenama koji je sastavni dio Programa zaštite okoliša za područje županije. Prema važećem *Zakonu o zaštiti okoliša* zaštita zraka obuhvaća mjere zaštite zraka, poboljšanje kvalitete zraka u svrhu izbjegavanja ili smanjivanja štetnih posljedica za ljudsko zdravlje, kakvoću življenja i okoliš u cjelini, očuvanje kvalitete zraka te sprječavanje i smanjivanje onečišćivanja koja utječu na oštećivanje ozonskog sloja i promjenu klime. *Zakonom o zaštiti okoliša* za razinu županije propisana je obveza donošenja *Programa zaštite okoliša* koji sadrži dijelove koji se odnose na zaštitu zraka. Kako se *Program zaštite okoliša* županije donosi za razdoblje od četiri godine (članak 53. stavak 5. *Zakona o zaštiti okoliša*), sukladno tome se *Program* donosi za razdoblje od četiri godine.

Sadržajno te prema ciljevima i mjerama *Program* je izrađen sukladno sadržaju *Plana zaštite zraka, ozonskog sloja i ublažavanja klimatskih promjena u Republici Hrvatskoj za razdoblje 2013.-2017.* (s obzirom da Plan za naredno razdoblje 2018. – 2022. još nije izrađen) čije donošenje je propisano člankom 10. *Zakona o zaštiti zraka*. Isti članak propisuje i sadržaj *Plana*, te određuje ciljeve i prioritete u zaštiti zraka, ozonskog sloja i ublažavanja klimatskih promjena u RH u petogodišnjem razdoblju. Svrha *Plana* je definiranje i razrada ciljeva i mjera po sektorima utjecaja s prioritetima, rokovima i nositeljima provedbe mjera, s glavnim ciljem zaštite i trajnog poboljšanja kvalitete zraka na području RH, posebice na područjima na kojima kvaliteta zraka nije prve kategorije, zaštite ozonskog sloja te ublažavanja klimatskih promjena. Osim samog *Plana*, *Zakon o zaštiti zraka propisuje* i donošenje drugih programskih, planskih i izvještajnih dokumenata koji u operativnom smislu nadopunjavaju *Plan*, a među koje spada izrada *Programa* čiji je sadržaj propisan *Zakonom o zaštiti zraka* te obuhvaća:

- načela i mjerila za određivanje ciljeva i prioriteta,
- ocjenu stanja kvalitete zraka,
- ciljeve zaštite zraka, ozonskog sloja i ublažavanja klimatskih promjena,
- prioritete mjere i aktivnosti,
- preventivne mjere za očuvanje kvalitete zraka,
- kratkoročne mjere, kada postoji rizik od prekoračivanja praga upozorenja,
- mjere za postizanje graničnih vrijednosti za određene onečišćujuće tvari u zraku u zadanom roku ako su prekoračene,
- mjere za postizanje dugoročnih ciljeva za prizemni ozon u zraku,
- mjere za smanjivanje emisija onečišćujućih tvari koje uzrokuju nepovoljne učinke zakiseljavanja, eutrofikacije i fotokemijskog onečišćenja,
- mjere za smanjivanje emisija postojanih organskih onečišćujućih tvari i teških metala,
- mjere za postupno ukidanje potrošnje kontroliranih tvari koje oštećuju ozonski sloj (TOOS) i smanjivanja emisija fluoriranih stakleničkih plinova,
- mjere za smanjivanje emisija stakleničkih plinova,
- mjere za poticanje porasta energetske učinkovitosti i uporabe obnovljivih izvora energije,
- mjere za smanjivanje ukupnih emisija iz prometa,
- redoslijed, rokove i obveznike provedbe mjera.

Nositelj izrade *Programa* je Upravni odjel za prostorno uređenje, graditeljstvo i zaštitu okoliša Primorsko-goranske županije. Nositelj je povjerio izradu *Programa* društvu Zelena infrastruktura d.o.o. iz Zagreba (Prilog **Pogreška! Izvor reference nije pronađen.**). Preslika izvotka iz sudskog registra trgovačkog suda koja posjeduje Rješenje MZOE o suglasnosti za obavljanje stručnih poslova zaštite okoliša (Prilog **Pogreška! Izvor reference nije pronađen.**).

## 1.2. Svrha, ciljevi i mjere Programa

Svrha *Programa* je definirati i razraditi ciljeve i mjere po sektorima utjecaja na zrak (energetika, promet, industrija, gospodarenje otpadom i dr.), redoslijed provođenja mjera, rokove izvršavanja, nositelje odnosno obveznike provedbe mjera, kao i procjenu sredstava za provedbu *Programa* te redoslijed izvršavanja prema utvrđenim prioritetnim mjerama i aktivnostima. Unutar postojećeg zakonodavnog okvira postoji cijeli niz mjera čija primjena je direktno namijenjena zaštiti i poboljšanju kvalitete zraka, zaštiti ozonskog sloja, ublažavanju klimatskih promjena i prilagodbi klimatskim promjenama i takve se mjere nazivaju postojećim mjerama. Ovim *Programom* se u cijelosti takve postojeće mjere preuzimaju, nadograđuju ili modificiraju te se prema potrebi ostvarivanja zadanih ciljeva *Programa* propisuju i dodatne mjere.

Glavni ciljevi zaštite zraka, ozonskog sloja i ublažavanja klimatskih promjena ovog *Programa* su:

- zaštita i poboljšanje kvalitete zraka u cilju zaštite zdravlja ljudi, kvalitete življenja i okoliša u cjelini,
- unaprjeđivanje cjelovitog sustava upravljanja kvalitetom zraka i praćenja kvalitete zraka na teritoriju Primorsko-goranske županije,
- smanjivanje i ograničavanje emisija onečišćujućih tvari koje nepovoljno utječu na zakiseljavanje, eutrofikaciju i fotokemijsko onečišćenje,
- smanjivanje i ograničavanje emisija stakleničkih plinova i tvari koje oštećuju ozonski sloj te održavanje razine odliva stakleničkih plinova,
- osiguranje dostupnosti informacija javnosti vezano uz kvalitetu zraka, emisije onečišćujućih tvari, stakleničkih plinova i potrošnje tvari koje oštećuju ozonski sloj, projekcije emisija onečišćujućih tvari i stakleničkih plinova te provedbe politike i mjera za poboljšanje kvalitete zraka te ublažavanja i prilagodbe klimatskim promjenama putem informacijskog sustava zaštite zraka.

Unutar *Programa* također su određene mjere zaštite i poboljšanja kvalitete zraka i ozonskog sloja, ublažavanja klimatskih promjena i prilagodbe klimatskim promjenama radi:

- izbjegavanja, sprječavanja ili smanjenja štetnih posljedica po ljudsko zdravlje, kvalitetu življenja i okoliš u cjelini,
- uspostave, održavanja i unaprjeđivanja cjelovitog sustava upravljanja kvalitetom zraka,
- očuvanja kvalitete zraka ako je zrak čist ili neznatno onečišćen, te poboljšavanje kvalitete zraka u slučajevima onečišćenosti,
- procjene kvalitete zraka i pribavljanja odgovarajućih podataka o kvaliteti zraka na temelju standardiziranih metoda i mjerila koji se primjenjuju na području Europske unije,
- sprječavanja i smanjivanja onečišćivanja koja utječu na ozonski sloj i klimatske promjene,
- korištenja učinkovitijih tehnologija s obzirom na potrošnju energije te poticanja uporabe obnovljivih izvora energije,
- osiguravanja dostupnosti javnosti informacija o kvaliteti zraka i emisijama onečišćujućih tvari u zrak,
- sudjelovanja u izvršenju obveza Republike Hrvatske preuzetih međunarodnim ugovorima i sporazumima.

Ciljevi i mjere *Programa* usklađeni su s *Planom*, kojim se osigurava provedba hrvatskih propisa i pravnih stečevina Europske unije, te su stoga ciljevi i mjere *Programa* usklađeni sa Zakonom i obvezama RH koje proizlaze iz međunarodnih ugovora vezanih na zaštitu zraka, ozonskog sloja, ublažavanja klimatskih promjena i prilagodbe klimatskim promjenama.

Za izradu ovog *Programa* korišteni su:

- dokumenti iz područja zaštite zraka i zaštite okoliša kojima raspolaže Županija,
- dokumenti na državnoj razini o praćenju kvalitete zraka na području RH (HAOP)
- dokumenti o praćenju kvalitete zraka na državnim postajama (DHMZ, IMI, Ekoneg)
- emisije za područje Županije iz baze ROO – Registar onečišćavanja okoliša i EHOS baze (internetske stranice HAOP-a),
- izvješća o komunalnom otpadu (HAOP),
- izvješća energetske agencije REA Kvarner,

- o statistički podaci Državnog zavoda za statistiku Republike Hrvatske (Statistički ljetopis Republike Hrvatske 2015.–2018., Transport i komunikacije 2015.–2018): Podaci o aktivnostima potrebni za proračun emisija iz cestovnog prometa, podaci o broju registriranih cestovnih vozila potrebni za proračun emisija iz cestovnog prometa.

### 1.3. Sažetak uvodnog poglavlja

Zakonska osnova za izradu Programa zaštite zraka, ozonskog sloja, ublažavanja klimatskih promjena i prilagodbe klimatskim promjenama Primorsko-goranske županije za razdoblje od 2019. do 2022. godine je članak 12. Zakona o zaštiti zraka (NN 130/11, 47/14, 61/17, 118/18).

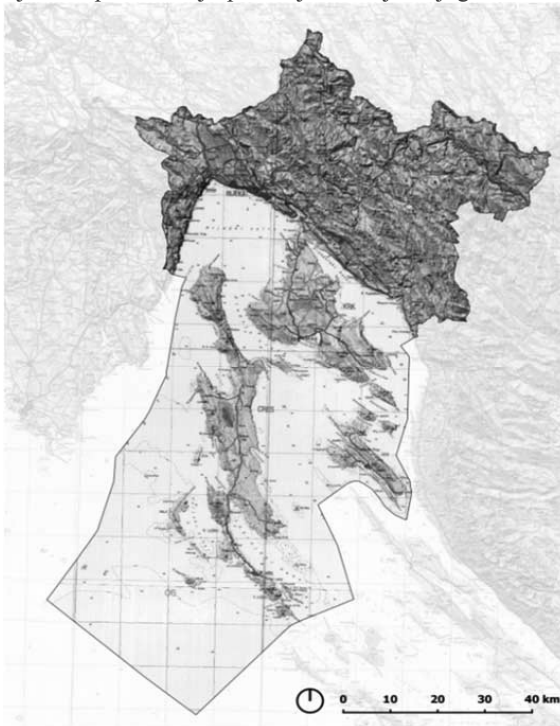
Program je provedbeni dokument koji definira ciljeve, mjere i prioritete u zaštiti zraka, ozonskog sloja i ublažavanju klimatskih promjena. Osnovni cilj Programa je zaštita i trajno poboljšanje zraka na području Primorsko-goranske županije, s posebnim naglaskom na onečišćujuće tvari s obzirom na koje je zrak u Županiji II. kategorije kvalitete.

Program zaštita zraka, ozonskog sloja, ublažavanja klimatskih promjena i prilagodbe klimatskim promjenama sastavni je dio Programa zaštite okoliša Primorsko-goranske županije.

## 2. OPIS PODRUČJA PRIMJENE PROGRAMA

### 2.1. Osnovni podaci o Primorsko-goranskoj županiji

Primorsko-goranska županija (u daljnjem tekstu: Županija) jedna je od sedam primorskih županija u RH. Na sjeveru graniči s Republikom Slovenijom, na zapadu s Istarskom županijom, na istoku s Karlovačkom, te na jugoistoku s Ličko-senjskom županijom, a na jugoistoku u Kvarnerskim vratima ima morsku granicu sa Zadarskom županijom. Županiji pripada i dio obalnoga mora s državnom granicom udaljenom 22 km jugozapadno od otoka Suska. Zbog svojega položaja, Županija je prometno sjecište putova koji povezuju srednju i jugoistočnu Europu i dio zemalja zapadne Europe sa



Sredozemnim morem. Županija je sastavljena od tri prostorne cjeline različite po svojim prirodnim i gospodarskim osobinama: Gorski kotar, priobalje i otoci. Osim po prirodnim karakteristikama, ovi se prostori bitno razlikuju po naseljenosti, strukturi i tipovima naselja, njihovoj funkcionalnoj opremljenosti, po gospodarskim, demografskim, ekološkim i inim prilikama. Županija zauzima površinu od 7.931 km<sup>2</sup>, od toga površina kopnenog dijela s otocima iznosi 3.587 km<sup>2</sup>, a morskog akvatorija 4.344 km<sup>2</sup>. Na navedenom teritoriju živi 296.195 stanovnika, pri čemu je priobalje urbanizirano i gusto naseljeno (oko 79%), otoci su slabije nastanjeni (oko 12%), a Gorski kotar je relativno nerazvijen i reljefno izoliran pa tamo živi tek 9% stanovništva.

Slika 2.1 Prostorni prikaz Primorsko-goranske županije

Primorje Županije obuhvaća oko 17 % njezine površine. Ono ima na međunarodnoj i nacionalnoj razini prvorazrednu funkciju u integriranju širih prostora Podunavlja s Jadranom i Srednjoeuropskog područja s jugoistočnom Europom. Grad Rijeka kao središte Županije je ulazno-izlazno prometno čvorište sustava koji povezuje Srednju Europu i Mediteran. Ta okolnost generirala je snažnu koncentraciju infrastrukturnih sustava (promet i energetika) i industrije te smještanje postojećih gospodarskih kapaciteta na obalni dio Županije. U skladu s time na većem dijelu Županije kvaliteta zraka je I. kategorije (čisti ili neznatno onečišćeni zrak), dok je na obalnom pojasu povećano onečišćenje zraka (II. kategorija) prisutno na području Riječkog zaljeva (uži centar Rijeke) i Bakarskog zaljeva gdje su ujedno i smješteni glavni izvori onečišćenja. S ciljem praćenja kvalitete zraka i poduzimanja mjere ukoliko dođe do pojave onečišćenja, na području Županije uspostavljena je cjelovita djelomično automatska mreža mjernih postaja za praćenje kvalitete zraka u okružju onečišćivača, ali i na lokacijama koje predstavljaju prirodno vrijedna područja.

## 2.2. Klimatske značajke prostora Primorsko-goranske županije

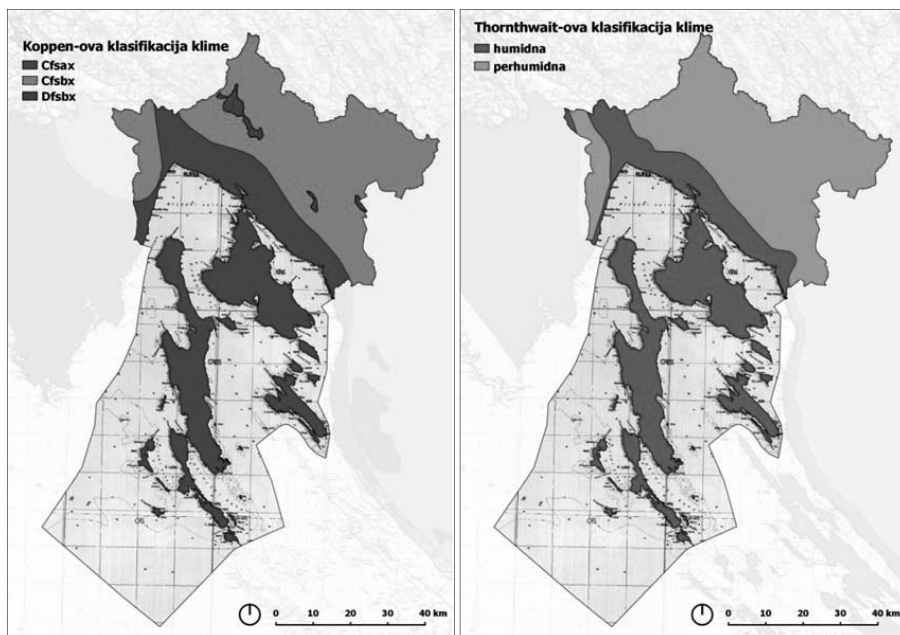
Klima nekog kraja određena je zemljopisnom širinom, rasporedom kopna i mora, topografijom, nadmorskom visinom, prevladavajućim strujanjima i zračnim masama koje prolaze promatranim područjem te lokalnim čimbenicima poput blizine rijeka i jezera, biljnog pokrova...

Prema Köppen-ovoj klasifikaciji (Slika 2.2: lijevo), koja uvažava srednji godišnji hod temperature i razdiobu oborine, na promatranom području postoje tri tipa klime. Priobalni pojas i otoci padaju pod umjereno toplu vlažnu klimu oznake Cfsax<sup>1</sup>, koju karakterizira vruće i suho ljeto (mjesčna temperatura najtoplijeg mjeseca iznad 22°C) te dva maksimuma oborine, proljetni i jesensko-zimski. Ostatak Županije ima umjereno toplu vlažnu klimu Cfsbx<sup>2</sup>, koju karakteriziraju topla ljeta (mjesčna temperatura najtoplijeg mjeseca ispod 22°C) i ravnomjerna raspodjela oborine. Najsvježije je ipak u višim područjima Gorskog kotara gdje prevladava snježno-šumska klima Dfsbx<sup>3</sup>. Temperatura najhladnijeg mjeseca je niža od -3°C, dok su ljeta s mjesečnom temperaturom najtoplijeg mjeseca ispod 22°C. Tlo je pokriveno dugotrajnim snježnim pokrivačem. Oborina je jednoliko razdijeljena na cijelu godinu, ali najsušniji dio pada u toplo godišnje doba. Izražen je sekundarni maksimum oborine u proljeće (travanj), dok se glavni pojavljuje u zimu (studeni). Prema Thornthwat-ovoj klasifikaciji klime (Slika 2.2: desno) baziranoj na odnosu količine vode potrebne za potencijalnu evapotranspiraciju i oborinske vode, na području Županije postoje dva klimatska tipa: humidni i perhumidni. Uz obalu i na otocima prevladavaju humidni uvjeti, a kako se kreće prema unutrašnjosti javlja se perhumidni tip.

<sup>1</sup> C - umjereno topla kišna klima; fs - nema suhog razdoblja, a mjesec s najmanje oborina je u toplom dijelu godine; a - srednja temperatura najtoplijeg mjeseca je viša od 22°C, a više od 4 mjeseca u godini ima srednju temperaturu višu od 10°C; x - dva maksimuma oborine

<sup>2</sup> C - umjereno topla kišna klima; fs - nema suhog razdoblja, a mjesec s najmanje oborina je u toplom dijelu godine; b - srednja temperatura najtoplijeg mjeseca je niža od 22°C, a više od 4 mjeseca u godini ima srednju temperaturu višu od 10°C, x - dva maksimuma oborine

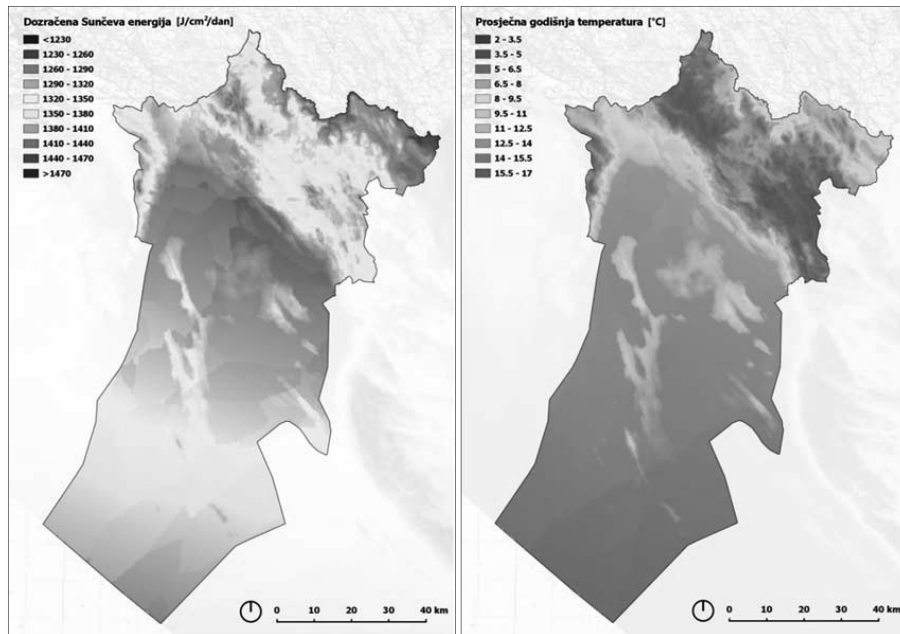
<sup>3</sup> D - snježno-šumska klima; fs - nema suhog razdoblja, a mjesec s najmanje oborina je u toplom dijelu godine; b - srednja temperatura najtoplijeg mjeseca je niža od 22°C, a više od 4 mjeseca u godini ima srednju temperaturu višu od 10°C, x - dva maksimuma oborine



Slika 2.2 Prostorna razdioba klime na području Županije prema Köppenu (lijevo) i Thornthwaitu (desno)

### 2.2.1. Analiza meteoroloških parametara

Godišnji hod temperature općenito prati hod globalnog Sunčevog zračenja odnosno dozračenu Sunčevu energiju, s mogućim zakašnjenjem do jednog mjeseca. To je više izraženo nad kopnom, jer ono zbog manjeg toplinskog kapaciteta brže apsorbira Sunčevu energiju. Dozračena energija utječe i na morska područja, ali su promjene sporije i s manjim kolebanjima. Prostorne razdiobe srednje godišnje dozračene Sunčeve energije na realnu topografiju i srednje godišnje temperature na području Županije prikazane su na Slika 2.3. Vidljivo je kako dozračena energija i temperatura imaju porast od kopnenih dijelova prema otvorenom moru. Otoci generalno primaju najviše Sunčeve energije te su sukladno tome temperature tamo veće nego u priobalju i goranskom dijelu. Kako Slika 2.3: lijevo, prikazuje dozračenu energiju na realnu plohu, na brdskim područjima Županije izražen je utjecaj topografije na dozračenu energiju te je vidljivo kako viši dijelovi Županije na južnim obroncima primaju više energije.



Slika 2.3 Prostorna raspodjela srednje godišnje dozračene Sunčeve energije (lijevo) i srednje godišnje temperature (desno)

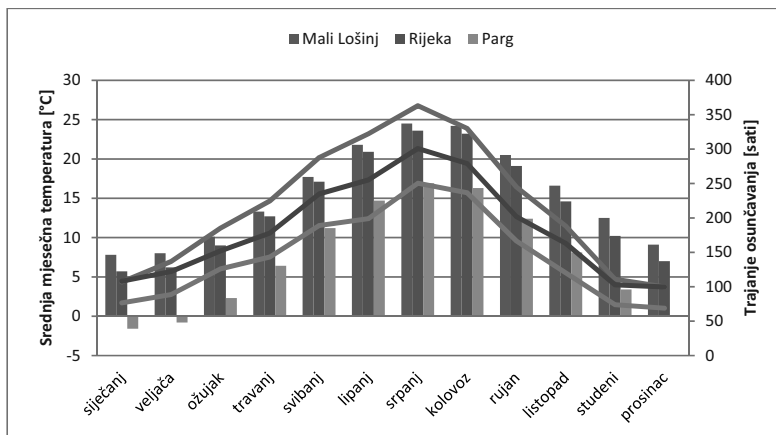
Temperaturne razlike izražene su između goranskog dijela, priobalja i otoka. Prema podacima DHMZ-a (izvor: [http://www.meteo.hr/klima.php?section=klima\\_podaci&param=k1](http://www.meteo.hr/klima.php?section=klima_podaci&param=k1)) analizirani su klimatološki podaci za tri postaje pozicionirane u unutrašnjosti, na obali i na otoku (Tablica 2.1).

Tablica 2.1 Karakteristike analiziranih postaja. Izvor klimatoloških podataka:DHMZ.

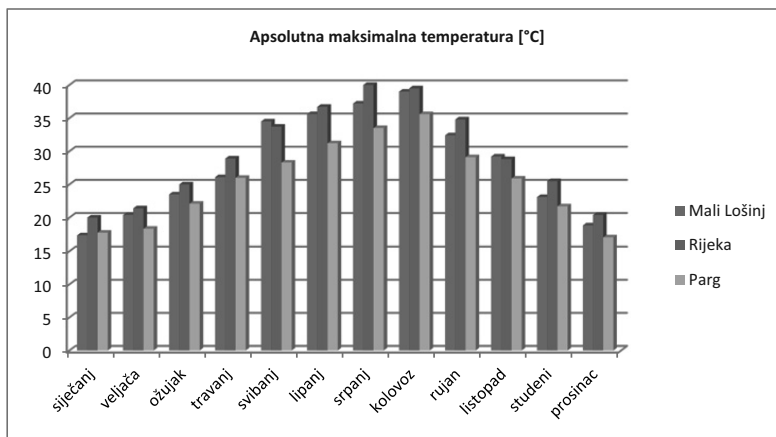
IME POSTAJE	GEOGRAFSKA ŠIRINA	GEOGRAFSKA DUŽINA	NADMORSKA VISINA	RAZDOBLJE ANALIZE
Mali Lošinj	45°31'52"	14°28'16"	53m	1961. - 2017.
Parg	45°35'42"	14°37'23"	863m	1950. - 2017.
Rijeka	45°20'31"	14°25'02"	120m	1948. – 2017.

Godišnjih hod srednje mjesečne temperature zraka i srednjeg mjesečnog trajanja osunčavanja (broj sati sijanja Sunca nad nekim mjestom tijekom dana, mjeseca, godine), apsolutnih maksimuma i apsolutnih minimuma temperature, za razdoblja analize navedena u Tablica 2.1, prikazani su na Slika 2.4, Slika 2.5 i Slika 2.6. Osim u srednjoj temperaturi očite su i razlike u apsolutnim maksimumima i minimumima temperatura, odnosno u sezonskoj amplitudi.

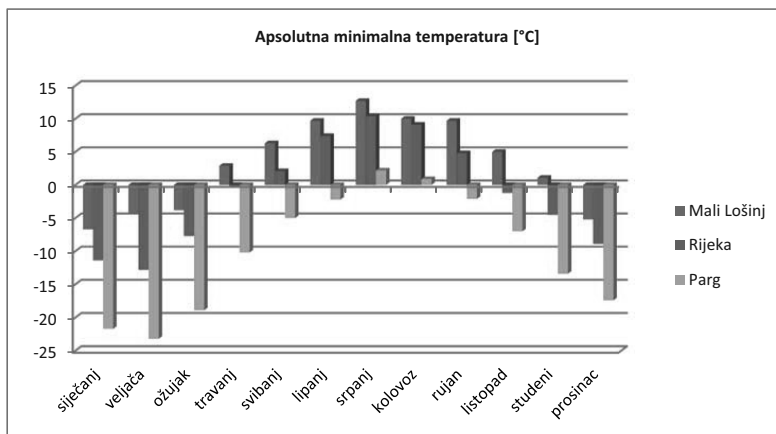
Srednja godišnja temperatura zraka na postajama Mali Lošinj / Rijeka / Parg iznosi 15,5°C / 14,1°C / 7,4°C sa siječnjem kao prosječno najhladnijim (7,8°C / 5,7°C / -1,6°C), te srpnjem kao prosječno najtoplijim (24,5°C / 23,6°C / 16,9°C) mjesecom u godini. Apsolutna maksimalna temperatura u promatranom razdoblju analize opaža se u srpnju i kolovozu, te dostiže vrijednosti do 39°C / 40°C / 35,6°C, dok apsolutna minimalna temperatura za promatrano razdoblje analize doseže najniže vrijednost od -6,7°C / -12,8°C / -23,2°C u siječnju i veljači.



Slika 2.4 Godišnji hod srednje mjesečne temperature (stupci) i trajanje osunčavanja (krivulje) za tri promatrane postaje tijekom navedenih klimatoloških razdoblja

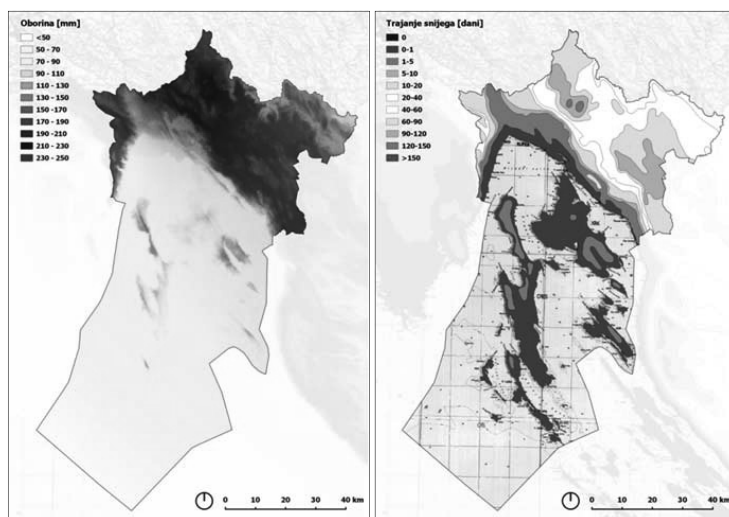


Slika 2.5 Godišnji hod apsolutnih maksimalnih temperatura za tri promatrane postaje tijekom navedenih klimatoloških razdoblja

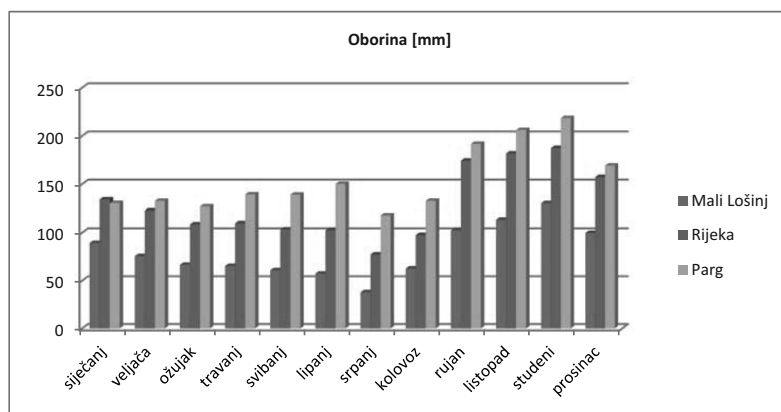


Slika 2.6 Godišnji hod apsolutnih minimalnih temperatura za tri promatrane postaje tijekom navedenih klimatoloških razdoblja

Količina oborine određena je prolaskom baričkih sustava, nadmorskom visinom, lokalnom topografijom, udaljenosti od mora i sl. Srednja godišnja količina oborine na području Županije kreće se između 50 – 250 mm. Kopneni dio Županije zajedno s priobaljem u čijem se zaleđu nalaze planine ima znatno veću količinu oborine od otoka, što je posljedica utjecaja reljefa i opće cirkulacije atmosfere. Najviše oborine unutar Županije prima Gorski kotar koji je u neposrednoj blizini ciklogenetičkog područja sjevernog Jadrana i Genovskog zaljeva (Slika 2.7: lijevo). Godišnji hod oborine na analiziranim postajama pokazuje da se maksimum oborine javlja se u studenom (srednja mjesečna vrijednost za studeni na postajama Mali Lošinj /Rijeka /Parg iznosi 130,2mm /187,4mm / 218,5mm). Prosječna godišnja količina oborine za postaje Mali Lošinj /Rijeka /Parg iznosi 80,2mm /129,7mm /154,5mm. Snijeg je u otočnom i priobalnom području rijetkost i ne zadržava se duže od dana, a najviše snijega ima na višim nadmorskim visinama i dublje u kontinentu, posebice u području Gorskog kotara gdje godišnji broj dana sa snježnim pokrivačem premašuje 100 dana (Slika 2.7: desno).



Slika 2.7 Prostorna raspodjela srednje godišnje količine oborine (lijevo) i ukupnog godišnjeg trajanja snijega (desno) na području Županije

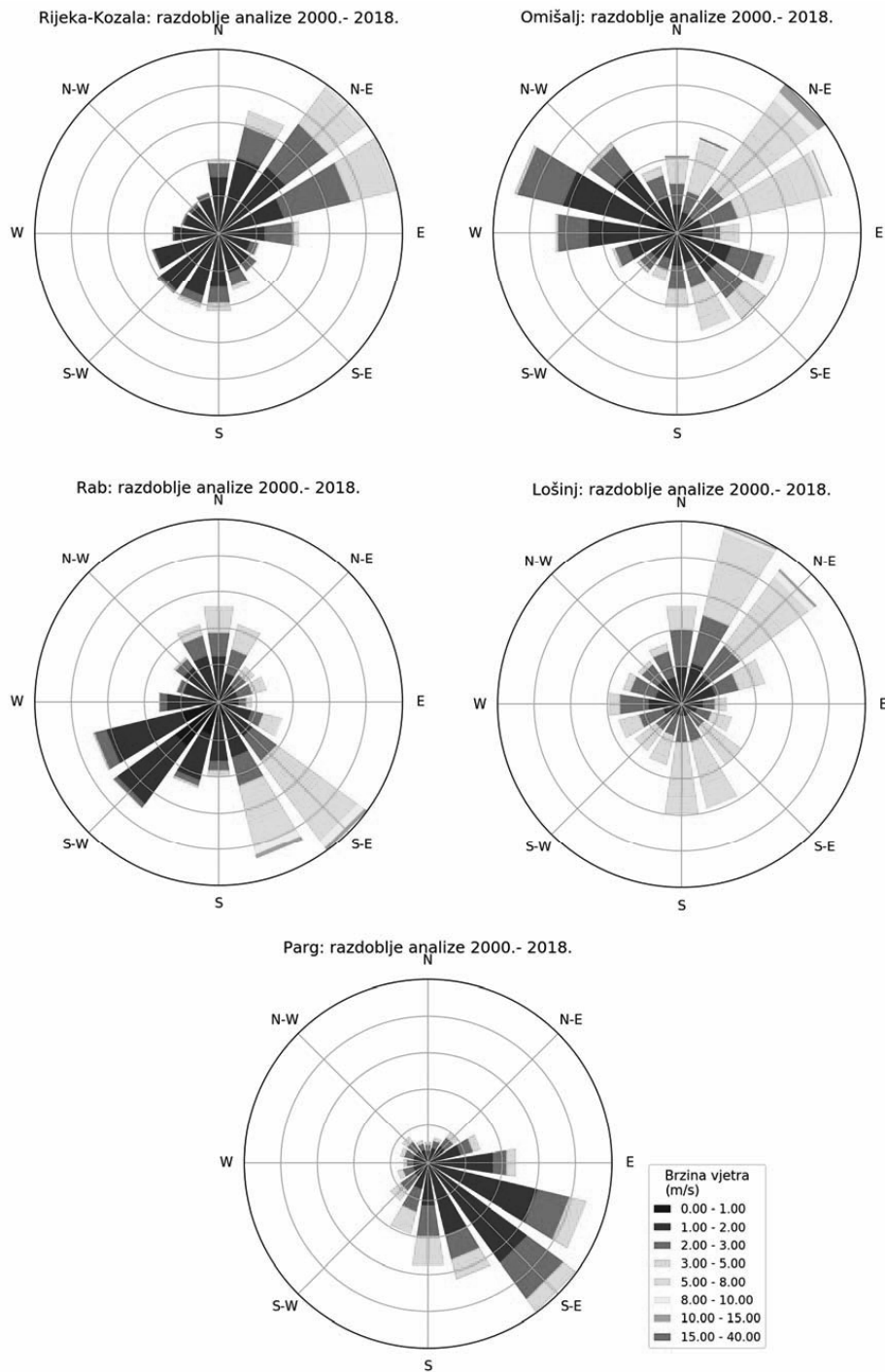


Slika 2.8 Godišnji hod srednje mjesečnih količina oborine za tri promatrane postaje tijekom navedenih klimatoloških razdoblja

Čimbenici koji u najvećoj mjeri utječu na vjetrovne prilike nekog područja su zemljopisni položaj i razdioba baričkih sustava opće cirkulacije. Osim toga, vjetrovne prilike određene su i utjecajem mora i kopnenog zaleđa, izloženošću terena, konkavnošću i konveksnošću reljefa, nadmorskom visinom, i slično. Dakle, strujanje zraka određeno je s jedne strane sinoptičkim, a s druge strane lokalnim razmjerima, pa se vjetar i prostorno i vremenski znatno mijenja.

Tako su na području Županije značajke lokalnih vjetrova uvjetovane osim baričkim sustavima, prelaskom kopna na more gdje se stvaraju lokalne razlike tlakova kao posljedica različitih temperaturnih gradijenata i reljefom odnosno gorskim masivima nedaleko od obale (Velebit, Gorski kotar, Učka) koji usmjeravaju struju hladnog vjetra. Prevladavajući smjerovi vjetra na promatranom području određeni su obalnom linijom tako da vjetrovi koji dolaze s kopna struje okomito na obalu (bura), a vjetrovi s juga struje uz obalu (jugo). Intenzitet vjetrova je jači zimi nego ljeti, posebice u siječnju i veljači kada je bura najučestaliji vjetar, dok je jugo karakterističan za početak proljeća i jeseni. Učestalost juga smanjuje se prema sjeveru Jadrana, tako da se u priobalnom području Županije može očekivati rjeđe nego na ostatku jadranske obale. Za područje Kvarnera je karakterističan i ljetni jugozapadnjak koji se pojavljuje od Tršćanskog zaljeva do Velebitskog kanala. Ovakav vjetar je olujan i kratkotrajan.

Gore navedeno vidljivo je i iz ruža vjetra (Slika 2.9) na postajama: Rijeka – Kozala, Omišalj, Rab, Mali Lošinj, Parg (izvor podataka: [www.ogimet.com](http://www.ogimet.com)) gdje su analizirane učestalosti pojave vjetra iz određenog smjera i pripadna jačina vjetra. Najučestaliji vjetrovi zabilježeni na postajama Kozala, Omišalj i Lošinj pušu iz sjeveroistočnog smjera (bura), dok na postajama Parg i Rab prevladava vjetar jugoistočnog smjera (jugo). Na Rabu i u Rijeci se javlja i jugozapadnjak. Jugozapadnjak koji se javlja u Rijeci oblikuje se na Velim Vratima iz zapadnog i južnog vjetra koji ulaze u Kvarner. Prosječne i maksimalne vrijednosti vjetrova iz dominantnih smjerova za razdoblje 2000. – 2018. prikazane su u Tablica 2.2.



Slika 2.9 Ruža vjetra za promatrane postaje na kojima je analizirano vjetrovno strujanje u razdoblju 2000. – 2018. godine

Tablica 2.2 Prosječne i maksimalne brzine vjetra (m/s) za pripadne smjerove na promatranim postajama unutar razdoblja 2000. - 2018. godine

IME POSTAJE	RIJEKA-KOZALA	OMIŠALJ	RAB	MALI LOŠINJ	PARG	
N	Srednjak	1,7	2,1	2,2	2,5	2,1
	Maksimum	5,8	11	17,5	7,3	6,0
NE	Srednjak	2,5	2,6	2,3	3,8	2,2
	Maksimum	10,7	28,7	8,5	13,8	9,2
E	Srednjak	1,9	2,5	1,9	2,5	1,8
	Maksimum	5,1	15	9,6	7,3	8,8
SE	Srednjak	1,5	2,3	4	3,8	1,9
	Maksimum	4	32	13,8	12,8	9,8
S	Srednjak	1,9	2,7	1,6	3,6	2,5
	Maksimum	5,8	35,7	8,3	7,8	11,7
SW	Srednjak	1,4	1,8	1,1	3,1	2,6
	Maksimum	4	16,5	5,8	8,3	8,1
W	Srednjak	1,4	1,8	1,4	2,2	2,1
	Maksimum	2,8	12	3,9	6,5	7,
NW	Srednjak	1,4	1,8	1,5	2	2,3
	Maksimum	3	7	5,2	5,6	6,8

### 2.3. Klimatske promjene

Klima na Zemlji varira tijekom godišnjih doba, dekada i stoljeća kao posljedica prirodnih i ljudskih utjecaja. Prirodna varijabilnost na različitim vremenskim ljestvicama je uzrokovana ciklusima i trendovima promjena na Zemljinoj orbiti (Milankovićeve ciklusi), dolaznom Sunčevom zračenju, sastavu atmosfere, oceanskoj cirkulaciji, biosferi, ledenom pokrovu i drugim uzrocima (WMO, 2013).

Ljudske aktivnosti su postale prevladavajuća sila koja je odgovorna za globalno zagrijavanje zabilježeno tijekom proteklih 150 godina (IPCC<sup>4</sup> Fifth Assessment Report – AR5). Te aktivnosti doprinose klimatskim promjenama uzrokovanjem promjena u Zemljinoj atmosferi zbog velikih količina stakleničkih plinova (GHG) poput ugljikovog dioksida (CO<sub>2</sub>), metana (CH<sub>4</sub>), dušikovog suboksida (N<sub>2</sub>O), halokarbona (klorofluorokarbona, freona), troposferskog ozona (O<sub>3</sub>), vodene pare (H<sub>2</sub>O), aerosola, iskorištavanja tla / promjena na pokrivaču. Najveći udio u stakleničkim plinovima ima CO<sub>2</sub>, koji nastaje i zbog pojačane industrijske aktivnosti (izgaranje fosilnih goriva) i drugih ljudskih aktivnosti (krčenje šuma - deforestacije). Učinci klimatskih promjena postaju sve vidljiviji i očituju se nizom pojava poput promjena temperature (prosječna globalna temperatura porasla je za 0,7 °C od 1850. godine) i količine oborina, podizanja razine mora, povećanja učestalosti ekstremnih meteoroloških prilika što posljedično dovodi do promjena u ekosustavima i biološkoj raznolikosti, poljoprivredi, šumarstvu, ali i zdravstvenim poteškoćama u ljudi te ekonomskim štetama. Zadnje

<sup>4</sup> IPCC- Intergovernmental Panel on Climate Change (HR: Međuvladin panel za klimatske promjene) – tijelo Ujedinjenih naroda za znanost klimatskih promjena

godine (2015., 2016. i 2017.) bile su najtoplije godine od kada postoje sustavna meteorološka motrenja sa srednjom globalnom temperaturom za 1,1 - 1,2 °C iznad predindustrijskog razdoblja 1881. - 1910. godina.

Pitanje klimatskih promjena na globalnom planu rješava se *Okvirnom konvencijom Ujedinjenih naroda o promjeni klime (UNFCCC - United Nations Framework Convention on Climate Change)*, u daljnjem tekstu: Konvencija. RH je postala stranka Konvencije 1996. godine, donošenjem Zakona o njezinom potvrđivanju u Hrvatskom saboru (NN - MU, 2/96). Kao stranka Konvencije, RH ima obvezu izrade nacionalnih izvješća o promjeni klime kojima izvještava o provedbi obaveza Konvencije. Do sada je izrađeno sedam nacionalnih izvješća RH prema Okvirnoj konvenciji UN-a o promjeni klime od 2002. godine.

U travnju 2007. godine RH je ratificirala *Kyotski protokol*, koji je uz UNFCCC dodatak međunarodnom sporazumu o klimatskim promjenama, potpisan s ciljem smanjivanja emisije ugljičnog dioksida i drugih stakleničkih plinova. Kao stranka Protokola RH je preuzela obvezu ograničenja emisija svih stakleničkih plinova u razdoblju od 2008. - 2012. godine na 95 % od količine emisija u baznoj, 1990. godini. Važnost prilagodbe klimatskim promjenama podignuta je na novu razinu *Sporazumom o globalnom smanjenju emisija stakleničkih plinova*, tzv. Pariškim sporazumom. Usvojen je na 21. konferenciji stranaka Okvirne konvencije Ujedinjenih naroda o promjeni klime (Konvencija, konferencija COP21), održanoj u Parizu u prosincu 2015. godine, a stupio je na snagu u studenome 2016. godine. Hrvatski sabor je u ožujku 2017. godine usvojio *Zakon o potvrđivanju Pariškog sporazuma*, a u RH je stupio na snagu u lipnju 2017. Sporazumom se države obavezuju na planiranje i provedbu mjera prilagodbe klimatskim promjenama. Pritom treba naglasiti da RH, zbog svoje veličine i gospodarske moći, može dati samo mali doprinos ublažavanju klimatskih promjena, ali svejedno je izložena značajnom utjecaju negativnih okolišnih i socioekonomskih posljedica klimatskih promjena, naročito ukoliko se aktivnosti prilagodbe klimatskim promjenama ne počnu odmah planirati i provoditi.

Ministarstvo zaštite okoliša i energetike (u daljnjem tekstu: MZOE) je u svibnju 2016. godine započelo s projektom „*Jačanje kapaciteta Ministarstva zaštite okoliša i energetike za prilagodbu klimatskim promjenama te priprema Nacrta Strategije prilagodbe klimatskim promjenama*”, kroz koji je pripremljen nacrt nacionalne *Strategije prilagodbe klimatskim promjenama za razdoblje do 2040. godine s pogledom na 2070. godinu* i nacrt *Akcijskog plana za razdoblje 2019. - 2023. godine*. U okviru projekta provedeno je: (1) klimatsko modeliranje kojim su dobivene projekcije promjene klimatskih parametara do 2040., odnosno 2070. godine, (2) analiza utjecaja i ranjivosti na projicirane klimatske promjene u različitim sektorima (upravljanje obalnim područjem i prostorno planiranje, turizam, zdravstvo, poljoprivreda, šumarstvo, ribarstvo, prirodni ekosustavi i bioraznolikost, hidrologija i upravljanje vodnim i morskim resursima, energetika te upravljanje rizicima), (3) definiranje mjera prilagodbe po pojedinim sektorima te (4) multikriterijska analiza za rangiranje mjera.

Prvotno je izrađena radna verzija *Strategije prilagodbe klimatskim promjenama u RH (Zelena knjiga)*, koja je objavljena na internetskoj stranici projekta i otvorena za komentare stručnjaka i javnosti. Na temelju javne rasprave, dobivenih komentara i prijedloga na radnu inačicu *Strategije* te konzultacija s ključnim dionicima, pripremljen je glavni dokument odnosno Nacrt *Strategije prilagodbe klimatskim promjenama (Bijela knjiga)* u kojega su ugrađeni i zaključci javnih rasprava.

*Uredbom o nacionalnim obvezama smanjenja emisija određenih onečišćujućih tvari u zraku u Republici Hrvatskoj (76/18)* u pravni poredak RH prenosi se Direktiva (EU) 2016/2284 o smanjenju nacionalnih emisija određenih atmosferskih onečišćujućih tvari, poznata kao nova Direktiva o

nacionalnim gornjim granicama emisija (NECD), osmišljena s ciljem dodatnog smanjenja onečišćenja zraka i povezanih rizika za okoliš i ljudsko zdravlje. Direktiva sadržava obveze budućeg smanjenja emisija dušikovih oksida (NO<sub>x</sub>), sumporova dioksida (SO<sub>2</sub>), amonijaka (NH<sub>3</sub>), nemetanskih hlapivih organskih spojeva (NMHOS) i sitnih lebdećih čestica (PM<sub>2,5</sub>) za svaku državu članicu. Očekuje se da će se ispunjenjem tih obveza doprinijeti Unijinu dugoročnom cilju postizanja razina kvalitete zraka u skladu sa smjericama Svjetske zdravstvene organizacije za kvalitetu zraka. Člancima 6. i 10. Direktive zahtijeva se da države članice najkasnije do 1. travnja 2019. donesu prve nacionalne programe kontrole onečišćenja zraka (NAPCP) koje treba ažurirati redovito, a najmanje svake četiri godine. U tijeku je savjetovanje sa zainteresiranom javnošću o Nacrtu prijedloga Programa kontrole onečišćenja zraka s ciljem ispunjavanja međunarodnih i nacionalnih obveza. Također je u tijeku priprema Zakona o klimatskim promjenama i zaštiti ozonskog sloja, čiji je prijedlog trenutno na e-savjetovanju.

### 2.3.1. Klimatske promjene na razini Republike Hrvatske

Klimatske promjene u RH u razdoblju 1961. - 2010. godine analizirane su pomoću trendova godišnjih i sezonskih srednjih, srednjih minimalnih i srednjih maksimalnih temperatura zraka i indeksa temperaturnih ekstrema, zatim godišnjih i sezonskih količina oborine i oborinskih indeksa kao i sušnih i kišnih razdoblja.

Tijekom promatranog razdoblja trendovi temperature zraka (srednje, srednje minimalne i srednje maksimalne) pokazuju zatopljenje u cijeloj RH. Trendovi godišnje temperature zraka su pozitivni i signifikantni, a promjene su veće u kontinentalnom dijelu zemlje nego na obali i u dalmatinskoj unutrašnjosti. Najveći doprinos ukupnom pozitivnom trendu temperature zraka dali su ljetni trendovi, a porastu srednjih maksimalnih temperatura podjednako su doprinijeli i trendovi za zimu i proljeće. Najmanje promjene imale su jesenske temperature zraka koje su, premda uglavnom pozitivne, većinom bile neznčajne. Uočeno zatopljenje očituje se i u svim indeksima temperaturnih ekstrema pozitivnim trendovima toplih temperaturnih indeksa (povećanja broja toplih dana i noći te duže trajanje toplih razdoblja) te s negativnim trendovima hladnih temperaturnih indeksa (smanjenje broja hladnih dana i noći te smanjenje duljina hladnih razdoblja). Godišnje količine oborine pokazuju prevladavajuće nesignifikantne trendove, koji su pozitivni u istočnim ravničarskim krajevima i negativni u ostalim područjima Republike Hrvatske. Statistički značajno smanjenje oborine utvrđeno je na postajama u planinskom području Gorskog kotara, Istri i južnom priobalju. Ove negativne trendove su uzrokovali uglavnom trendovi smanjenja ljetnih količina oborine, a u Istri i Gorskom kotaru i negativna tendencija proljetnih količina oborina. Što se tiče sušnih razdoblja izražen je statistički značajan negativni trend u jesenskim mjesecima na području cijele RH. U ostalim sezonama trend sušnih razdoblja je slabije izražen od jesenskog. Uočeno je produljenje sušnih razdoblja u proljeće na sjevernom Jadranu i ljeti duž jadranske obale i istočne Slavonije.

Za potrebe *Strategije prilagodbe klimatskim promjenama RH do 2040. godine s pogledom na 2070. godinu* korišteni su rezultati projekcija klimatskih modela. Regionalnim klimatskim modelom RegCM izračunate su projekcije buduće klime uzimajući u obzir dva scenarija razvoja koncentracije stakleničkih plinova u budućnosti: RCP<sup>5</sup>4.5 i RCP8.5, kako je to određeno Međuvladinim panelom za klimatske promjene (IPCC). Scenarij RCP4.5 je umjereniji scenarij kojeg karakterizira srednja razina koncentracija stakleničkih plinova uz očekivanja njihovog smanjenja u budućnosti koja bi dosegla

<sup>5</sup> RCP - Representative Concentration Pathway. Scenariji koji uključuju vremenske nizove emisija i koncentracija stakleničkih plinova (GHG), aerosola i kemijski aktivnih plinova, kao i korištenje zemljišta/pokrov zemljišta

vrhunac oko 2040. godine. Scenarij RCP8.5 karakterizira kontinuirano povećanje koncentracije stakleničkih plinova koja bi do 2100. godine bila i do tri puta viša od današnje. Scenarij RCP4.5 najčešće je korišten scenarij kod izrade Strategija prilagodbe jer se prognozira razvoj koncentracije stakleničkih plinova smatra vjerojatnijim nego kod scenarija RCP8.5.

Procjene porasta razine mora nisu dobivene RegCM modelom, već su rezultati preuzeti iz Petog izvješća o procjeni klimatskih promjena Međuvladinog panela o klimatskim promjenama (IPCC AR5) iz 2013. godine. Rezultati izneseni u izvješću usklađeni su s istraživanjima domaćih znanstvenika i praćenjem dosadašnjeg kretanja promjena srednje razine Jadranskog mora. Prema rezultatima CMIP5 (Coupled Model Intercomparison Project Phase 5) i globalnih modela (iz IPCC AR5), za razdoblje sredinom 21. stoljeća (2046. – 2065.) očekivani porast globalne srednje razine mora uz scenarij RCP4.5 iznosi 19 – 33 cm, a uz scenarij RCP8.5 iznosi 22 – 38 cm. U razdoblju 2081. – 2100. za scenarij RCP4.5 porast bi bio 32 – 65 cm, a uz scenarij RCP8.5 45 – 82 cm. Ovaj porast globalne razine mora neće se ravnomjerno odraziti u svim područjima. Projekcije promjene razine Jadranskog mora do kraja 21. stoljeća (iz IPCC AR5 i domaćih izvora) daju okvirni porast u rasponu između 32 i 65 cm (u skladu sa scenarijem RCP4.5) te je isti korišten i kod predlaganja mjera vezanih uz promjenu srednje razine mora. No, mora se napomenuti da su uz procjene porasta razine mora u Jadranu vezane znatne neizvjesnosti vezane uz tektonske pokrete, promjene brzine porasta globalnih razina mora, nepostojanje istraživanja za Jadran kroz upotrebu oceanskih ili združenih klimatskih modela i dr.

Tablica 2.3 Zbirni prikaz značajki promjene klimatskih parametara za RH prema scenariju RCP4.5 u odnosu na razdoblje 1971. – 2000.

KLIMATOLOŠKI PARAMETAR	PROJEKCIJE BUDUĆE KLIME PREMA SCENARIJU RCP4.5 U ODNOSU NA RAZDOBLJE 1971. – 2000.	
	2011.-2040.	2041.-2070.
OBORINA	Srednja godišnja količina: malo smanjenje (osim manji porast u sjeverozapadnoj Hrvatskoj)	Srednja godišnja količina: daljnji trend smanjenja (do 5%) u gotovo cijeloj Hrvatske osim u sjeverozapadnim dijelovima
	Sezone: različit predznak; zima i proljeće u većem dijelu RH manji porast + 5-10%, a ljeto i jesen smanjenje (najviše - 5-10% u južnoj Lici i sjevernoj Dalmaciji)	Sezone: smanjenje u svim sezonama (do 10% gorje i sjeverna Dalmacija) osim zimi (povećanje 5-10% sjeverna Hrvatska)
	Smanjenje broja kišnih razdoblja (osim u središnjoj Hrvatskoj gdje bi se malo povećao). Broj sušnih razdoblja bi se povećao	Broj sušnih razdoblja bi se povećao
SNJEŽNI POKROV	Smanjenje (najveće u Gorskom kotaru, do 50%)	Daljnje smanjenje (naročito planinski krajevi)
POVRŠINSKO OTJECANJE	Nema većih promjena u većini krajeva; no u gorskim predjelima i zaleđu Dalmacije smanjenje do 10%	Smanjenje otjecanja u cijeloj Hrvatskoj (osobito u proljeće)
TEMPERATURA ZRAKA	Srednja: porast 1 - 1,4°C (sve sezone, cijela RH)	Srednja: porast od 1,5 - 2,2°C (sve sezone, cijela Hrvatska - naročito kontinent)
	Maksimalna: porast u svim sezonama 1 - 1,5°C	Maksimalna: porast do 2,2°C u ljeto (do 2,3°C na otocima)
	Minimalna: najveći porast zimi, 1,2 - 1,4°C	Minimalna: najveći porast na kontinentu zimi 2,1 - 2,4°C; a primorski krajevi 1,8 - 2°C

KLIMATOLOŠKI PARAMETAR		PROJEKCIJE BUDUĆE KLIME PREMA SCENARIJU RCP4.5 U ODNOSU NA RAZDOBLJE 1971. – 2000.	
		2011.-2040.	2041.-2070.
<b>EKSTREMNI VREMENSKI UVJETI</b>	Vrućina (br. dana s $T_{max} > +30^{\circ}C$ )	6 do 8 dana više od referentnog razdoblja (referentno razdoblje: 15-25 dana godišnje)	Do 12 dana više od referentnog razdoblja
	Hladnoća (br. dana s $T_{min} < -10^{\circ}C$ )	Smanjenje broja dana s $T_{min} < -10^{\circ}C$ i porast $T_{min}$ vrijednosti (od 1,2-1,4 $^{\circ}C$ )	Daljnje smanjenje broja dana s $T_{min} < -10^{\circ}C$
	Tople noći (br. dana s $T_{min} \geq +20^{\circ}C$ )	U porastu.	U porastu.
<b>VJETAR</b>	Sr. brzina na 10m	Zima i proljeće bez promjene, no u ljeto i osobito u jesen na Jadranu porast do 20-25%	Zima i proljeće uglavnom bez promjene, no trend jačanja u ljeto i jesen na Jadranu.
	Max. brzina na 10m	Na godišnjoj razini: bez promjene (najveće vrijednosti na otocima južne Dalmacije). Po sezonama: smanjenje zimi na južnom Jadranu i zaleđu	Po sezonama: smanjenje u svim sezonama osim u ljeto. Najveće smanjenje zimi na južnom Jadranu
<b>EVAPOTRANSPIRACIJA</b>		Povećanje u proljeće i ljeto 5-10% (vanjski otoci i zapadna Istra >10%)	Povećanje do 10% za veći dio RH, pa do 15% na obali i zaleđu te do 20% na vanjskim otocima.
<b>VLAŽNOST ZRAKA</b>		Porast cijele godine (najviše ljeti na Jadranu)	Porast cijele godine (najviše ljeti na Jadranu)
<b>VLAŽNOST TLA</b>		Smanjenje u sjevernoj Hrvatskoj	Smanjenje u cijeloj RH (najviše u ljeto i jesen).
<b>SUNČEVO ZRAČENJE (FLUKS ULAZNE SUNČANE ENERGIJE)</b>		U ljeto i jesen porast u cijeloj Hrvatskoj, u proljeće porast u sjevernoj Hrvatskoj, a smanjenje u zapadnoj Hrvatskoj; zimi smanjenje u cijeloj Hrvatskoj.	Povećanje u svim sezonama osim zimi (najveći porast u gorskoj i središnjoj Hrvatskoj)
<b>SREDNJA RAZINA MORA</b>		2046.-2065. / 19-33 cm (IPCC AR5)	2081.-2100. / 32-65 cm (procjena prosječnih srednjih vrijednosti za Jadran iz raznih izvora)

### 2.3.2. Klimatske promjene na razini Primorsko-goranske županije

Projicirano povećanje temperatura zraka za razdoblje do 2070. godine na području Županije, kao i stagnacija ili minorno iskazani trendovi minimalnih promjena u ukupnim količinama oborina, imat će za posljedicu povećanje evapotranspiracije, smanjenje površinskih i podzemnih otjecanja, a time i još naglašenije smanjenje vodnih zaliha. Kod svih vodotoka na području Županije već sada je naglašen trend opadanja srednjih godišnjih protoka i povećanja duljine i intenziteta sušnih razdoblja. Ukoliko se ovakav trend nastavi, što i predviđaju klimatske projekcije, može se očekivati smanjenje dostupnih količina pitke vode te također pogoršanje kakvoće vode. Ovakvo stanje posebno će biti izraženo u ljetnom razdoblju, kada su klimatski faktori najizraženiji te su pojačani antropogeni pritisci, iskazani u porastu potreba za vodom. Kao najugroženija područja Županije mogu se istaknuti područje Gorskog kotara (Delnice, Čabar), priobalni gradovi (Opatija) i otoci (Krk, Rab). Osim negativnog trenda oborina na području Županije očekuje se i smanjenje ekvivalentne vode snijega odnosno smanjenje snježnog pokrivača u području Gorskog kotara. Snježni pokrivač je važan klimatski, hidrološki i ekološki čimbenik i njegovo smanjenje imat će direktan utjecaj na temperaturu zraka / tla, vlagu u tlu, te na otjecanje u slivu zbog smanjenja ekvivalentne količine vode uskladištene u snježnom pokrivaču.

Od utjecaja negativnih klimatskih promjena posebno će biti ugroženi vodotoci, vodonosnici i izvori u priobalju zbog kumulativnog efekta koincidencija podizanja razine mora i pojava ekstrema minimalnih

protoka i količina vode. Problematika zaslanjivanja na pojedinim lokalitetima u priobalju tijekom sušnih ljetnih razdoblja već postoji (npr. Novljanska Žrnovnica, izvori slatke vode u Bakarskom zaljevu, Rječina), a u budućnosti će pojava rasprostriranja zaslanjenih morskih voda dublje u kopneno zaleđe biti još jače izražena.

Osim povećanja intenziteta i duljine sušnih razdoblja, uslijed djelovanja klimatskih promjena očekuje se i povećanje intenziteta kratkotrajnih jakih oborina. Kako dio vodotoka Županije ima karakter intenzivnih bujica, povećava se opasnost od poplava karakteriziranih velikim brzinama vode koje mogu izazvati velike štete i erozivne procese na lokacijama gdje prije nisu bili izraženi.

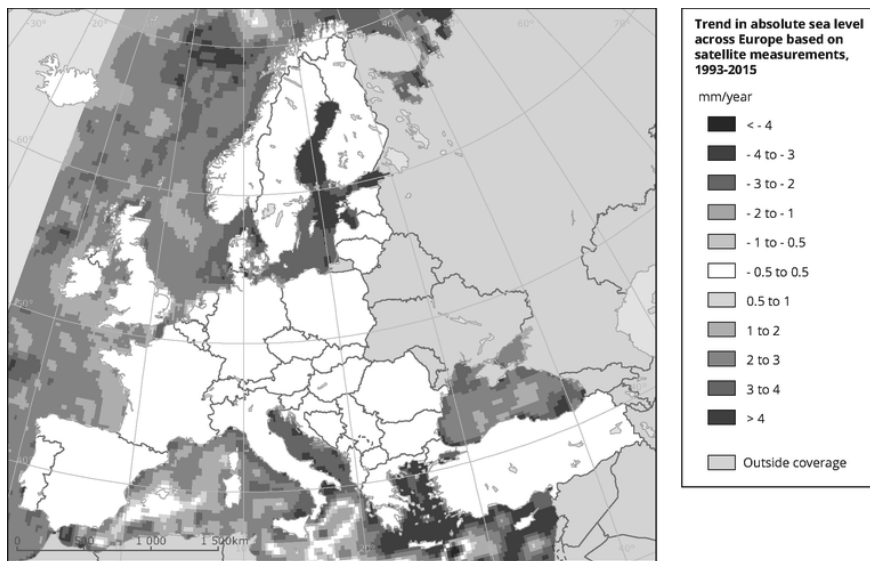
Županija također obiluje šumskim površinama, koje zauzimaju oko 61% ukupne njezine kopnene površine te se dodatno povećavaju zbog prenamjene poljoprivrednih zemljišta. Negativni utjecaj koji se može očekivati od klimatskih promjena na šumarski sektor Županije je povećani rizik od šumskih požara i smanjenje produktivnosti komercijalnih šuma.

Direktan utjecaj klimatskih parametara na energetske sektor vidljiv je u povećanoj / smanjenoj potrebi za energijskim resursima u određenim vremenskim razdobljima. Proizvodni kapaciteti Županije djelomično se temelje na električnoj energiji dobivenoj iz hidroelektrana (HE Rijeka, HE Vinodol, MHE<sup>6</sup> Zeleni vir, CHE<sup>7</sup> Vrelo, CHE Fužine) i planiranim novim hidroelektranama (CHE Vinodol, HE Valiće). Globalni porast temperature u svim sezonama uzrokovat će povećanje potrošnje energije za hlađenje u ljetnom periodu i smanjenje energije potrebne za grijanje u zimskom periodu. Smanjenje količina oborina u ljetnom periodu dovest će do smanjenja doprinosa hidroelektrana uz istovremeno povećanje potrebe za električnom energijom u ljetnim mjesecima. Također povećanje potrošnje električne energije za potrebe hlađenja zbog povećanja srednje temperature zraka, veća učestalost šumskih požara stvorit će i pojačane pritiske na kvalitetu zraka. Direktni utjecaj na kvalitetu zraka očitovati će se i kroz promjene klimatskih elemenata (temperaturne razlike mogu utjecati na brzinu kemijskih procesa u atmosferi, udio relativne vlage i strujanje u zraku na transport onečišćujućih tvari, količina oborine na taloženje te dozračena sunčeva energija na same procese u atmosferi kao stvaranje ozona).

Najveći negativni utjecaj na područje Županije ipak će biti od povećanja razine mora. Trenutni trend apsolutne razine mora diljem Europe temeljen na satelitskim mjerenjima pokazuje da je na području Županije izražen porast od 3 - 4 mm godišnje (Slika 2.10), dok klimatske projekcije do kraja 21. stoljeća predviđaju porast razine mora od 32 - 65 cm. Osim porasta razine mora može se očekivati i povišenje temperature te pojačana evaporacija i smanjenje dotoka slatke vode (osobito iz rijeke Po). Očekivani porast razine mora, ali i djelovanje budućih morskih mijena, valova i olujnih uspora imat će utjecaj i na obalnu infrastrukturu, područja plaža, itd. Najviše će biti ugrožene urbane sredine niskih otoka kao što su Cres, Mali i Veli Lošinj, Krk, Rab, posebni rezervati poput Vranskog jezera na Cresu, ali i gradovi u priobalju. Negativan utjecaj porasta razine mora očekuje se na morska žala, koja će biti izložena pojačanoj eroziji (abraziji) i drugim morfološkim promjenama u smislu promjene njihove geometrije, koje mogu dovesti i do njihovog potpunog nestanka.

<sup>6</sup> MHE – Mala hidroelektrana

<sup>7</sup> CHE – Crpna hidroelektrana



Slika 2.10 Horizontalna prostorna distribucija trenda srednje razine mora u europskim morima (siječanj 1993. - prosinac 2015.)

(izvor: <https://www.eea.europa.eu/data-and-maps/figures/trend-in-absolute-sea-level-1>)

Promjena klime može značajno utjecati i na akvakulturu, koja predstavlja bitan segment u strateškom razvoju Županije (trenutno postoji 15 lokacija uzgajališta). Promjena temperature, slanosti i pH utječe na mogućnost uzgoja nekih vrsta riba i osobito školjkaša na određenim lokacijama. Također procijenjeni porast temperature Jadranskog mora za 1,4 - 2,2 °C do 2070. godine (Rezultati klimatskog modeliranja na sustavu HPC Velebit za potrebe izrade nacrtu Strategije prilagodbe klimatskim promjenama Republike Hrvatske do 2040. s pogledom na 2070. i Akcijskog plana) imat će za posljedicu migraciju ribe u dublje vode i prema sjeveru, veću brojnost invazivnih vrsta i smanjenje ili nestanak domaćih vrsta ribe.

Preporuka je za Županiju napraviti analizu ranjivosti na klimatske promjene, te u skladu s tim plan upravljanja obalnim područjem i prilagodbu obalnog područja na postojeće i buduće klimatske promjene (npr. Akcijski plan prilagodbe Primorsko - goranske županije na klimatske promjene) koji bi obuhvatio administrativno područje Županije, imajući u vidu činjenicu da se otoci i priobalno područje smatraju najugroženijim dijelovima Zemljine površine zbog klimatskih promjena (npr. zbog podizanja razine mora, nedostatka pitke vode i sl.), a koji se u pravilu odlikuju iznimnom biološkom raznolikošću koju treba zaštititi i očuvati. Planom bi se trebao utvrditi niz mjera i prijedloga što bi se ubuduće trebalo raditi u prostoru da se ublaži neminovno djelovanje klimatskih promjena.

## 2.4. Sažetak

Primorsko-goranska županija sastavljena je od tri prostorne cjeline različite po svojim gospodarskim, prirodnim i klimatološkim osobinama: Gorski kotar, priobalje i otoci. Priobalje i otoke karakteriziraju vruća i suha ljeta te dva maksimuma oborine, a kontinentalni dio Županije topla ljeta i ravnomjerna raspodjela oborine. Najsvježije je u višim područjima Gorskog kotara gdje prevladava snježno-šumska klima. Temperaturne razlike izražene su između goranskog dijela, priobalja i otoka. Otoci primaju najviše Sunčeve energije te su stoga temperature tamo veće. Kopneni dio Županije zajedno s priobaljem u čijem se zaleđu nalaze planine prima znatno veću količinu oborine od otoka, što je posljedica utjecaja reljefa i opće cirkulacije atmosfere, dok najviše oborine prima Gorski kotar.

Prevladavajući smjerovi vjetra na promatranom području su sjeveroistočni (bura) i jugoistočni (jugo), a njihov intenzitet jači je zimi nego ljeti.

Klima na Zemlji varira tijekom godišnjih doba, dekada i stoljeća kao posljedica prirodnih i ljudskih utjecaja, no tijekom zadnjih 150 godina ljudske aktivnosti postale su prevladavajući faktor odgovoran za globalno zagrijavanje. Pitanje klimatskih promjena na globalnoj razini rješava se *Okvirnom konvencijom Ujedinjenih naroda o promjeni klime (UNFCCC - United Nations Framework Convention on Climate Change)* čija je i RH stranka. RH intenzivno radi na zakonodavnom okviru koji se odnosi na klimatske promjene te je trenutno u pripremi: Strategija prilagodbe klimatskim promjenama za razdoblje do 2040. godine s pogledom na 2070. godinu i Akcijski plana za razdoblje 2019. - 2023. godine, Zakon o klimatskim promjenama i zaštiti ozonskog sloja te Program kontrole onečišćenja zraka s ciljem ispunjavanja međunarodnih i nacionalnih obveza.

Negativni utjecaj klimatskih promjena na području Županije očituje se u smanjenju vodnih zaliha, zaslanjivanju kopnenih vodotoka i izvora, povećanju intenziteta kratkotrajnih jakih oborina i pojavi bujica, povećanom riziku od šumskih požara, povećanoj/smanjenoj potrebi za energetske resursima u određenim vremenskim razdobljima te povećanju razine mora. Preporuka je za Županiju donijeti dokument (Akcijski plan) za upravljanje obalnim područjem i prilagodbu obalnog područja na postojeće i buduće klimatske promjene.

### 3. STANJE KVALITETE ZRAKA NA PODRUČJU PRIMORSKO-GORANSKE ŽUPANIJE ZA RAZDOBLJE 2014.-2018.

#### 3.1. Onečišćujuće tvari i propisane granične vrijednosti

Onečišćenje zraka obuhvaća prisutnost u zraku jedne ili više tvari kao što su aerosoli (prašina, dim, magla), plinovi i pare takvih značajki i u takvim koncentracijama da mogu biti štetni za život i zdravlje ljudi i/ili životinja te imati negativan utjecaj na biljni svijet. Kratkotrajno izlaganje umjerenom onečišćenju zraka vjerojatno neće uzrokovati ozbiljne zdravstvene posljedice, no dugotrajno izlaganje povišenim koncentracijama onečišćujućih tvari može dovesti do ozbiljnijeg narušavanja zdravstvenog stanja ljudi. Brojna znanstvena istraživanja dokazala su da prekomjerna onečišćenja iz zraka mogu dovesti do razvoja mnogih ozbiljnih zdravstvenih problema – astme, kronične opstruktivne plućne bolesti, akutne respiratorne bolesti, kardiovaskularnih bolesti i karcinoma.

Prema vrsti onečišćenja zraka, izvori onečišćenja se dijele na prirodne i umjetne. Erupcije vulkana, prašina nanosena vjetrom, raspršena morska sol, aeroalergeni, dim, magla, plinovi šumskih požara, vulkanski pepeo i plinovi, emisija hlapivih organskih spojeva iz biljaka primjeri su prirodnih izvora emisija. Umjetni izvori onečišćenja zraka odnose se na onečišćenje uzrokovano aktivnostima i procesima kojima upravlja čovjek: rad industrijskih postrojenja, poljoprivredne aktivnosti (kopanje, zaprašivanje, spaljivanje), proizvodnja toplinske i/ili električne energije, spaljivanje različitih vrsta otpada, prometno onečišćenje.

*Uredba o razinama onečišćujućih tvari u zraku (NN 117/12, 84/17)* sadrži popis onečišćujućih tvari zajedno sa graničnim vrijednostima (GV) i ciljnim vrijednostima (CV) te donjim i gornjim pragovima procjene onečišćujućih tvari određenim s obzirom na zaštitu zdravlja ljudi i kvalitetu življenja, zaštitu vegetacije i prirodnog ekosustava. Među navedenim onečišćujućim tvarima se nalaze:

**Sumporov dioksid (SO<sub>2</sub>)** nastaje izgaranjem fosilnih goriva koja sadrže sumpor (ložišta na ugljen u kućanstvima i termoelektranama), oslobađanjem iz ispušnih plinova motornih vozila te iz industrijskih postrojenja koja proizvodnju baziraju na sirovinama poput nafte i ugljena (rafinerije, cementare). U zimskim mjesecima visoka koncentracija SO<sub>2</sub> u zraku zajedno s prašinom čine smog, a utjecaj SO<sub>2</sub> na okoliš također je vidljiv u procesu nastanka kiselih kiša koje štetno djeluju na živi svijet. Kod ljudi može uzrokovati probleme dišnog sustava (bronhitis, astmu).

**Dušikovi oksidi (NO<sub>x</sub>)** nastaju oksidacijom dušika pri visokim temperaturama (izgaranja goriva za proizvodnju električne energije u elektranama, industrijskih postrojenja, kućanstvima, uslugama i prometu) ili pod utjecajem elektromagnetskog izboja. Emisija NO<sub>x</sub> utječe na zakiseljavanje i eutrofikaciju te u atmosferi s NMHOS (nemetanski hlapivi organski spojevi) i ostalim reaktivnim plinovima (CH<sub>4</sub>, CO), uz prisutnost sunčevog zračenja, sudjeluje u stvaranju prizemnog ozona („prekursor ozona“).

**Ugljikov monoksid (CO)** je bezbojan plin bez mirisa, nije iritantan, ali je vrlo otrovan. Nastaje kod nepotpunog sagorijevanja goriva (prirodnog plina, ugljena, loživa ulja...), a glavni izvor je promet. Također spada u skupinu „prekursora prizemnog ozona“ iako njegova reaktivnost nije toliko izražena kao kod NO<sub>x</sub> i NMHOS.

**Lebdeće čestice (PM<sub>10</sub> i PM<sub>2,5</sub>)** aerodinamičkog promjera su manje od 10 i 2,5 μm, uglavnom nisu homogenog kemijskog sastava, a u okoliš dospijevaju u različitim veličinama i oblicima (prašina, pepeo, čađa, dim, čestica minerala, silikata i dr.). Onečišćenje zraka određenog područja lebdećim česticama u vezi je s meteorološkim uvjetima i raspodjelom i količinom emisije na lokalnoj, regionalnoj i globalnoj skali. Djelovanjem zračnih struja čestice mogu dulje ili kraće vrijeme lebdjeti u zraku do konačnog taloženja na tlo, bilo suhim (gravitacijskim) ili mokrim (oborinskim) taloženjem. Osim prirodnih izvora (npr. šumski požari), najznačajniji antropogeni izvori su čestice koje nastaju izgaranjem goriva (npr. cestovni promet) te iz industrijskih stacionarnih objekta. Sve lebdeće čestice mogu se udisanjem nataložiti u dišnom sustavu, no pretpostavlja se da čestice promjera manje od 10 μm predstavljaju veću opasnost za zdravlje, budući da prodiru dublje u pluća. Izloženost tim finim česticama povezuje se s promjenama u kardiovaskularnom i respiratornom sustavu.

**Amonijak (NH<sub>3</sub>)**, nastaje kao produkt dekompozicije organskog materijala koji sadrži dušik, a njegovo prisustvo u zraku može se zamijetiti po snažnom mirisu. Najznačajniji izvor emisije amonijaka je poljoprivreda odnosno gospodarenje stajskim gnojivom i uporaba dušičnih mineralnih gnojiva. Amonijak izaziva eutrofikaciju i acidifikaciju osjetljivih eko sustava te je štetan za okoliš.

**Hlapivi organski spojevi (HOS)** su najčešće jednostavni organski spojevi koji zbog svoje male molekularne mase lako hlape na sobnoj temperaturi zbog čega ih i zovu „hlapivi“. HOS su ugljikovodici koji se obično dijele na metanske i nemetanske hlapive organske spojeve (NMHOS), odnosno plinove koji se emitiraju s određenih krutih ili tekućih tvari. HOS u industriji su sastavni dio određenih boja, lakova i organskih otapala, ali također nastaju i pri izgaranju u prometnom sektoru i sektoru opće potrošnje pri čemu se radi o NMHOS. NMHOS reagiraju s dušikovim oksidima uz djelovanje sunčeve svjetlosti te stvaraju prizemni ozon koji je jako oksidirajuće sredstvo sa štetnim posljedicama na sav živi svijet i kao takav predstavlja značajan problem, osobito u područjima s izraženom fotokemijskom aktivnosti. Među hlapive organske spojeve spadaju i tri aromatska ugljikovodika oznake BTX (eng. Benzene, Toluene and Xylene) koji su prisutni u okolišu, najčešće u atmosferi. Zdravstvene posljedice visokih koncentracija HOS-a mogu biti: glavobolja, mučnina, oštećenja na jetri, bubrezima, centralnom živčanom sustavu, oštećenja dišnog sustava, alergijske reakcije na koži, itd.

**Benzen** ( $C_6H_6$ ) je sastavni dio sirove nafte (od 1 - 5% volumena), te se stvara u velikim količinama tijekom petrokemijskih procesa. Također, emisija benzena u atmosferu je uzrokovana zbog industrijskih procesa i prometa motornih vozila. Izlaganje visokim koncentracijama benzena povećava vjerojatnost za pojavu hematoloških zdravstvenih problema. Povećane koncentracije benzena imaju kancerogeni učinak i geno-toksični utjecaj na ljudsko tijelo. Benzen se upotrebljava u kemijskoj industriji kao važno otapalo (otapa masti i ulja, smole, boje, itd.), služi za proizvodnju lijekova, boja, lakova, plastičnih masa, eksploziva, sredstava za pranje, pesticida. Benzen se sve više izbjegava u industriji jer je otrovan i kancerogen. Upravo zbog njegovog štetnog djelovanja u nekim industrijskim procesima zamjenjuju ga njegovi derivati koji nisu toliko štetni za ljudsko zdravlje (npr. toluen ili ksilen).

**Sumporovodik ( $H_2S$ )** je bezbojan plin karakterističnoga odbojnog mirisa već pri niskim koncentracijama. Prirodno se nalazi u geotermalnim područjima, a nastaje u anaerobnim uvjetima tamo gdje su prisutne organske tvari i sulfati (odlagališta otpada) te industrijskim procesima gdje se sumpor i organske tvari spajaju u uvjetima bez prisustva kisika (industrijski procesi, preradu nafte, preradu otpadnih voda). Stvaranje sumporovodika zajedno s merkaptanima karakteristično je za procese raspadanja organskih tvari uz nedovoljnu prisutnost kisika. Izlaganje niskim koncentracijama može izazvati iritaciju očiju, suho grlo i kašalj, kratak dah i nakupljanje tekućine u plućima. Ovi simptomi obično nestaju za nekoliko tjedana. Dugoročno izlaganje niskim koncentracijama može prouzrokovati umor, gubitak apetita, glavobolje, slabljenje pamćenja i slične simptome.

**Prizemni ozon ( $O_3$ )** nastaje djelovanjem sunčevog zračenja na prekursore ozona. Iako je u višim dijelovima atmosfere ozon neophodan za zadržavanje (štetnog) sunčevog UV zračenja čime omogućava život na zemlji, u troposferskim dijelovima atmosfere je štetan jer negativno djeluje na ljudski respiratorni sustav, a može uzrokovati i materijalnu štetu (korozija).

**Ukupna taložna tvar (UTT)** predstavlja sve tvari u čvrstom, tekućem ili plinovitom stanju koje nisu sastavni dio zraka, a prenose se zrakom na površine (tlo, voda, vegetacija...) putem gravitacije ili oborinskim ispiranjem. U taložnim tvarima prevladavaju lebdeće čestice aerodinamičkog promjera većeg od 20  $\mu m$  koje su preteške da bi se zadržale u zraku stoga se talože na površinama relativno blizu izvora istih. Takve čestice su prekrupne da bi udisanjem mogle ući dublje u respiratorni trakt te se zaustavljaju na nosnim dlakama ili talože na sluzokoži nosa, ždrijela i grla. Ipak, nije zanemariva činjenica da krupne čestice narušavaju kvalitetu okoline, talože se na površini biljaka gdje mogu zatvoriti stome i otežati normalan razvoj biljke, onečišćuju tla i površinske vode i tako na posredan način nepovoljno djeluju i na čovjeka

**Teški metali (TM)** obuhvaćaju prioritetne teške metale: olovo (Pb), kadmij (Cd) i živa (Hg) i ostale teške metale: arsen (As), krom (Cr), bakar (Cu), nikal (Ni), selen (Se) i cink (Zn). Teški metali se prenose atmosferom na velike udaljenosti i vrlo su postojani, tako da cjelokupan iznos emisije prije ili kasnije dospjeva u tlo ili vode. Zbog svoje postojanosti, visoke otrovnosti i sklonosti da se akumuliraju u ekosustavu, teški metali su opasni i za žive organizme. Emisije prioritetnih metala uglavnom su posljedica izgaranja goriva, a količina emisije pojedinih teških metala ovisi o vrsti goriva koje izgara. Veličina emisije ovisi o vrsti i količini goriva koje izgara pa će tako emisija kadmija (Cd) biti veća ukoliko je promatrane godine korišteno više loživog ulja, dok će emisija žive (Hg) rasti s većom potrošnjom prirodnog plina. Izvori emisija ostalih teških metala su različiti pa tako do emisije arsena, kroma i nikla dolazi zbog njihove prisutnosti u krutom gorivu i loživim uljima. Bakar i cink se najviše emitiraju pri izgaranju biomase u sektoru kućanstva te uslijed trošenja kočnica i guma vozila, a selen pri izgaranju tekućih goriva.

Uredbom o razinama onečišćujućih tvari u zraku (NN 117/12, 84/17) propisuju se granične vrijednosti (GV) i ciljne vrijednosti (CV) za gore navedene onečišćujuće tvari u zraku, dugoročni ciljevi i ciljne vrijednosti za prizemni ozon u zraku, te ovisno o svojstvima onečišćujućih tvari, propisuju se gornji i donji pragovi procjene, granice tolerancije (GT), ciljne vrijednosti, osnovne sastavnice navedenih vrijednosti, pokazatelj prosječne izloženosti za PM<sub>2,5</sub>, ciljano smanjenje izloženosti na nacionalnoj razini, koncentracija izloženosti, kritične razine, prag upozorenja, prag obavješćivanja i posebne mjere zaštite zdravlja ljudi koje se pri njihovoj pojavi poduzimaju te rokovi za postupno smanjivanje granica tolerancije i za postizanje ciljnih vrijednosti za prizemni ozon. Prema ovoj Uredbi kvaliteta zraka se procjenjuje s obzirom na:

- Granične vrijednosti koncentracija onečišćujućih tvari u zraku s obzirom na zaštitu zdravlja ljudi (Tablica 3.1)
- Granična vrijednost za PM<sub>2,5</sub> s obzirom na zaštitu zdravlja ljudi (Tablica 3.2)
- Ciljne vrijednosti za PM<sub>2,5</sub> te arsen, kadmij, nikal i benzo(a)piren u PM<sub>10</sub> s obzirom na zaštitu zdravlja ljudi (Tablica 3.3)
- Granične vrijednosti koncentracija onečišćujućih tvari u zraku s obzirom na kvalitetu življenja (dodijavanje mirisom)(Tablica 3.4)
- Granične vrijednosti razina ukupne taložne tvari (UTT) i sadržaja metala u njoj (Tablica 3.5)
- Ciljne vrijednosti koncentracije ozona u zraku (Tablica 3.6)
- Dugoročne vrijednosti koncentracije ozona u zraku (Tablica 3.7)

Tablica 3.1 Granične vrijednosti koncentracije onečišćujućih tvari u zraku obzirom na zaštitu zdravlja ljudi<sup>(1)</sup>

ONEČIŠĆUJUĆA TVAR	VRIJEME USREDNJAVANJA	GRANIČNA VRIJEDNOST (GV)	UČESTALOST DOZVOLJENIH PREKORAČENJA
<b>Sumporov dioksid (SO<sub>2</sub>)</b>	1 sat	350 µg/m <sup>3</sup>	GV ne smije biti prekoračena više od 24 puta tijekom kalendarske godine
	24 sat	125 µg/ m <sup>3</sup>	GV ne smije biti prekoračena više od 3 puta tijekom kalendarske godine
<b>Dušikov dioksid (NO<sub>2</sub>)</b>	1 sat	200 µg/ m <sup>3</sup>	GV ne smije biti prekoračena više od 18 puta tijekom kalendarske godine
	kalendarska godina	40 µg/ m <sup>3</sup>	-
<b>Ugljikov monoksid (CO)<sup>(2)</sup></b>	maksimalna dnevna osmosatna srednja vrijednost	10 mg/ m <sup>3</sup>	-
<b>PM<sub>10</sub><sup>(3)</sup></b>	24 sata	50 µg/ m <sup>3</sup>	GV ne smije biti prekoračena više od 35 puta tijekom kalendarske godine
	kalendarska godina	40 µg/ m <sup>3</sup>	-
<b>Benzen</b>	kalendarska godina	5 µg/ m <sup>3</sup>	-
<b>Olovo (Pb) u PM<sub>10</sub></b>	kalendarska godina	0,5 µg/ m <sup>3</sup>	-
<b>Ukupna plinovita živa (Hg)</b>	kalendarska godina	1 µg/ m <sup>3</sup>	-

(1) Obujam mora biti sveden na stanje 101,3 kPa i 293 K. Ovaj uvjet standardizacije navodi se za metode mjerenja za sve tvari osim za PM<sub>10</sub> i tvari koje se određuju iz uzoraka PM<sub>10</sub>.

(2) Maksimalna dnevna osmosatna srednja koncentracija određuje se pomoću pomičnih osmosatnih prosjeka, koji se izračunavaju na temelju satnih podataka koji se ažuriraju svakih sat vremena. Svaki osmosatni prosjek izračunat na taj način pripisuje se danu u kojem završava, tj. prvo razdoblje izračuna za bilo koji dan obuhvaća razdoblje od 17:00 sati prethodnog dana do 01:00 sati tog dana; posljednje razdoblje izračuna za bilo koji dan je razdoblje od 16:00 sati do 24:00 sata tog istog dana.

(3) Pri određivanju koncentracija frakcija PM<sub>10</sub> i njihovog sadržaja obujam uzorkovanja se ne korigira s obzirom na temperaturu i tlak zraka (atmosferski uvjeti na datum mjerenja).

Tablica 3.2 Granična vrijednost za PM<sub>2,5</sub> obzirom na zaštitu zdravlja ljudi<sup>(1)</sup>

VRIJEME USREDNJAVA NJA	GRANIČNA VRIJEDNOST (GV)	GRANICA TOLERANCIJE (GT)	DATUM DO KOJEG TREBA POSTIĆI GRANIČNU VRIJEDNOST
<b>1. STUPANJ</b>			
Kalendarska godina	25 µg/m <sup>3</sup>	20% na datum 11. lipnja 2008. godine, s tim da se sljedećeg 1. siječnja i svakih 12 mjeseci nakon toga, smanjuje za jednake godišnje postotke, kako bi se do 1. siječnja 2015. godine dostiglo 0%	1.siječnja 2015. godine
<b>2. STUPANJ<sup>(2)</sup></b>			
Kalendarska godina	20 µg/m <sup>3</sup>		1.siječnja 2020. godine

(1) Pri određivanju koncentracija frakcija PM<sub>2,5</sub> i njihovog sadržaja, obujam uzorkovanja se ne korigira s obzirom na temperaturu i tlak zraka (atmosferski uvjeti na datum mjerenja).

(2) 2. stupanj – indikativna granična vrijednost koju će Komisija pregledati do 2013. godine, u svjetlu daljnjih podataka o zdravlju i djelovanju na okoliš, o tehničkoj izvodljivosti i iskustvima s graničnom vrijednosti u državama članicama EU.

Tablica 3.3 Ciljne vrijednosti za PM<sub>2,5</sub>, te arsen, kadmij, nikal i benzo(a)piren u PM<sub>10</sub> s obzirom na zaštitu zdravlja ljudi

ONEČIŠĆUJUĆA TVAR	VRIJEME USREDNJAVANJA	CILJANA VRIJEDNOST (CV)
PM <sub>2,5</sub>	kalendarska godina	25 µg/m <sup>3</sup>
Arsen (As) u PM <sub>10</sub>	kalendarska godina	6 ng/m <sup>3</sup>
Kadmij (Cd) u PM <sub>10</sub>	kalendarska godina	5 ng/m <sup>3</sup>
Nikal (Ni) u PM <sub>10</sub>	kalendarska godina	20 ng/m <sup>3</sup>
Benzo(a)piren u PM <sub>10</sub>	kalendarska godina	1 ng/m <sup>3</sup>

Tablica 3.4 Granične vrijednosti koncentracija onečišćujućih tvari u zraku s obzirom na kvalitetu življenja (dodijavanje mirisom)

ONEČIŠĆUJUĆA TVAR	VRIJEME USREDNJAVANJA	GRANIČNA VRIJEDNOST (GV)	UČESTALOST DOZVOLJENIH PREKORAČENJA
<b>Sumporovodik (H<sub>2</sub>S)</b>	1 sat	7 µg/m <sup>3</sup>	GV ne smije biti prekoračena više od 24 puta tijekom kalendarske godine
	24 sata	5 µg/m <sup>3</sup>	GV ne smije biti prekoračena više od 7 puta tijekom kalendarske godine
<b>Merkaptani</b>	24 sata	3 µg/m <sup>3</sup>	GV ne smije biti prekoračena više od 7 puta tijekom kalendarske godine
<b>Amonijak (NH<sub>3</sub>)</b>	24 sata	100 µg/m <sup>3</sup>	GV ne smije biti prekoračena više od 7 puta tijekom kalendarske godine
<b>Metanal (formaldehid)</b>	24 sata	30 µg/m <sup>3</sup>	–

Tablica 3.5 Granične vrijednosti razina ukupne taložne tvari (UTT) i sadržaja metala u njoj

ONEČIŠĆUJUĆA TVAR	VRIJEME USREDNJAVANJA	GRANIČNA VRIJEDNOST (GV)
UTT	kalendarska godina	350 mg/m <sup>2</sup> d
Olovo (Pb)	kalendarska godina	100 µg/m <sup>2</sup> d
Kadmij (Cd)	kalendarska godina	2 µg/m <sup>2</sup> d
Arsen (As)	kalendarska godina	4 µg/m <sup>2</sup> d
Nikal (Ni)	kalendarska godina	15 µg/m <sup>2</sup> d
Živa (Hg)	kalendarska godina	1 µg/m <sup>2</sup> d
Talij (Tl)	kalendarska godina	2 µg/m <sup>2</sup> d

Tablica 3.6 Ciljne vrijednosti koncentracija ozona u zraku<sup>(1)</sup>

CILJ	VRIJEME USREDNJAVANJA	CILJNA VRIJEDNOST <sup>(2)</sup>
Zaštita zdravlja ljudi	najviša dnevna osmosatna srednja vrijednost u kalendarskoj godini <sup>(3)</sup>	120 µg/m <sup>3</sup> ne smije biti prekoračena više od 25 dana u kalendarskoj godini usrednjeno na tri godine <sup>(4)</sup>
Zaštita vegetacije	od svibnja do srpnja	AOT40 (izračunato iz jednosatnih vrijednosti) 18 000 µg/m <sup>3</sup> h kao prosjek pet godina <sup>(4)</sup>

(1) Sve vrijednosti koncentracija ozona izražavaju se u µg/m<sup>3</sup>. Obujam mora biti normiran na sljedeće uvjete temperature i tlaka: 293 K i 101,3 kPa.

(2) Sukladnost s ciljnim vrijednostima procjenjuje se od ovog datuma. To jest, 2010. godina je prva godina, čiji se podaci koriste za izračunavanje sukladnosti za razdoblje sljedećih tri, odnosno pet godina.

(3) Najviša dnevna osmosatna srednja vrijednost koncentracije odabire se na temelju ispitivanja osmosatnih pomičnih prosjeka, izračunatih iz podataka dobivenih od jednosatnih vrijednosti i ažuriranih svaki sat. Svaki tako izračunati osmosatni prosjek pripada danu u kojem se završava, tj. prvo razdoblje izračunavanja za bilo koji dan je razdoblje od 17:00 prethodnog dana do 01:00 tog dana; posljednje razdoblje izračunavanja za bilo koji dan je razdoblje od 16:00 do 24:00 tog dana.

(4) Ako se prosjeci za tri ili pet godina ne mogu odrediti na temelju potpunog i uzastopnog niza godišnjih podataka, minimum godišnjih podataka potrebnih za provjeru sukladnosti s ciljnim vrijednostima je:

- za ciljnu vrijednost za zaštitu zdravlja ljudi: valjani podaci za jednu godinu,
- za ciljnu vrijednost za zaštitu vegetacije: valjani podaci za tri godine.

Tablica 3.7 Dugoročne vrijednosti koncentracija ozona u zraku

CILJ	VRIJEME USREDNJAVANJA	DUGOROČNI CILJ <sup>(1)</sup>
Zaštita zdravlja ljudi	najviša dnevna osmosatna srednja vrijednost u kalendarskoj godini <sup>(3)</sup>	120 µg/m <sup>3</sup>
Zaštita vegetacije	od svibnja do srpnja	AOT40 (izračunato iz jednosatnih vrijednosti) 6 000 µg/m <sup>3</sup> h

(1) Napredak u postizanju dugoročnog cilja, uzimajući 2020. godinu kao mjerilo, preispituje se u okviru UNECE Konvencije o dalekosežnom prekograničnom onečišćenju zraka iz 1979.

Ocjena kvalitete zraka daje se na osnovu izmjerenih koncentracija onečišćujućih tvari u zraku koje se uspoređuju s graničnim vrijednostima (GV). Razlikujemo dvije kategorije kvalitete zraka:

- Prva kategorija kvalitete zraka - čist ili neznatno onečišćeni zrak: nisu prekoračene granične vrijednosti (GV), ciljne vrijednosti i ciljne vrijednosti za prizemni ozon.
- Druga kategorija kvalitete zraka - onečišćeni zrak: prekoračene su granične vrijednosti (GV), ciljne vrijednosti i ciljne vrijednosti za prizemni ozon.

Kategorije kvalitete zraka utvrđuje se za svaku onečišćujuću tvar posebno i odnose se na zaštitu zdravlja ljudi, kvalitetu življenja, zaštitu vegetacije i ekosustava.

### 3.2. Praćenje kvalitete zraka (mjerne postaje i onečišćujuće tvari)

Kvaliteta zraka u Republici Hrvatskoj prati se na državnoj i lokalnoj razini kroz mrežu mjernih postaja koju čine državna mreža za trajno praćenje kvalitete zraka i lokalne mreže za praćenje kvalitete zraka

u županijama i gradovima koje uključuju i mjerne postaje posebne namjene. Mjerne postaje posebne namjene uspostavljene su prema ishodu okolnoj dozvoli od strane pravne ili fizičke osobe čija djelatnost izravno ili neizravno onečišćuje zrak, sukladno *Zakonu o zaštiti okoliša (NN 80/13, 153/13, 78/15, 12/18, 118/18)*. Pravna osoba (ispitni laboratorij) koja obavlja mjerenja za onečišćivača dužna je izvorne i validirane podatke o praćenju kvalitete zraka i izvješće o razinama onečišćenosti i ocjeni kvalitete zraka dostaviti nadležnom upravnom tijelu Županije koja iste prosljeđuje MZOE-u. Program ispitivanja kvalitete zraka obuhvaća praćenje vremenske i prostorne raspodjele onečišćujućih tvari koje se emitiraju iz industrijskih i energetske pogona, tehnoloških procesa, kotlovnica, prijevoznih sredstava te difuznih izvora.

Praćenje kvalitete zraka na području Primorsko-goranske županije u razdoblju od 2014. do 2018. godini provodilo se temeljem više programa:

### **1. DRŽAVNI PROGRAM**

Sukladno *Zakonu o zaštiti zraka (NN 130/11, 47/14, 61/17, 118/18)*, radom državne mreže za trajno praćenje kvalitete zraka upravlja DHMZ, koji je odgovoran za provođenje programa mjerenja kvalitete zraka (Izvješčaj: „Izvješće o praćenju kvalitete zraka na postajama državne mreže“). Na području Županije nalazi se dvije automatske mjerne postaje čija su lokacije određene *Uredbom o utvrđivanju popisa mjernih mjesta za praćenje koncentracija pojedinih onečišćujućih tvari u zraku i lokacija mjernih postaja u državnoj mreži za trajno praćenje kvalitete zraka (NN 65/16)*, dok je način mjerenja utvrđen *Programom mjerenja razine onečišćenosti zraka u državnoj mreži za trajno praćenje kvalitete zraka (NN 73/16)*. Na području Županije nalazila se i automatska mjerna postaja Rijeka-1, koja je prestala s radom u ožujku 2014. godine nakon osam godina rada, a trenutno su aktivne postaje Rijeka-2 i Parg. Prvenstvena namjena postaje je praćenje razina onečišćenja u naseljima i industrijskim područjima. Na automatskoj mjernoj postaji Rijeka-2, koja je aktivna od 2006. godine, mjere se koncentracije onečišćujućih tvari: sumporov dioksid SO<sub>2</sub>, dušikov dioksid NO<sub>2</sub>, ugljikov monoksid CO, lebdeće čestice PM<sub>10</sub> i PM<sub>2,5</sub>, prizemni ozon O<sub>3</sub>, UV-B zračenje te meteorološki parametri (temperatura, vlaga, smjer i brzina vjetra). Na automatskoj mjernoj postaji Parg, koja je aktivna od 2014. godine, mjere se koncentracije lebdećih čestica PM<sub>10</sub> i PM<sub>2,5</sub> i prizemnog ozon O<sub>3</sub>. Institut za medicinska istraživanja i medicinu rada obavlja praćenje kvalitete zraka u postajama iz državne mreže u dijelu koji se odnosi na uzorkovanje i fizikalno-kemijske analize lebdećih čestica PM<sub>10</sub> i PM<sub>2,5</sub>.

### **2. ŽUPANIJSKI PROGRAM**

U skladu s odredbama *Zakona o zaštiti zraka (NN 130/11, 47/14, 61/17, 118/18)* u Županiji je uspostavljena lokalna mreža za praćenje kvalitete zraka. Poslove praćenja kvalitete zraka obavlja Odsjek za kontrolu kvalitete vanjskog zraka u sastavu Zdravstveno - ekološkog odjela Nastavnog zavoda za javno zdravstvo Primorsko - goranske županije, a Županijska skupština donosi program mjerenja kvalitete zraka, te osigurava uvjete njegove provedbe. U sastavu provedbe Programa zdravstvenih mjera zaštite zdravlja od štetnih čimbenika okoliša (Izvješčaj: „Kvaliteta zraka na području Primorsko-goranske županije: Županijski program“) prati se kvaliteta zraka na 17 mjernih postaja na području cijele Županije. U Gradu Rijeci i na širem području Bakarskog zaljeva kvaliteta zraka se prati na 10 postaja na kojima se ispitivanja provode kontinuirano od sredine sedamdesetih godina. Na zapadnom dijelu županije (Opatija: Gorovo i Volosko), na otoku Cresu (jezero Vrana) i na otoku Krku (Omišalj) ispitivanja kvalitete zraka provode se od sredine osamdesetih godina. Na području Gorskog kotara provodi se ispitivanje kvalitete zraka od sredine 1995. godine na tri postaje, i to u Delnicama, Lividragi i Gerovu.

Na području Primorsko-goranske županije u razdoblju 2014. – 2018. godine ispitivanje kvalitete zraka obuhvaćalo je mjerenje sljedećih onečišćujućih tvari:

- Kontinuirano praćenje dnevnih koncentracija **sumporova dioksida** (SO<sub>2</sub>) i **dima** na sljedećim postajama: Krešimirova ulica 52a, Ivana Sušnja, ulica Fiorello la Guardia, Mlaka, Draga, Bakar, Krasica I, Kraljevica, Volosko, Delnice, Jezero Vrana, Kostrena, Omišalj.
- Određivanje **ukupne količine taložne tvari** (UTT) na postajama: Krešimirova ulica 52a, Mlaka (od 2015.), Bakar, Kraljevica, Delnice, Lividraga, Gerovo, Jezero Vrana, Kostrena. U sakupljenim uzorcima određena je količina i sastav topivih i netopivih tvari, te metala, koje su istaložene na jedinicu površine.
- Praćenje koncentracija **dušikova dioksida** (NO<sub>2</sub>) vrši se na postajama: Krešimirova ulica 52a, Mlaka, Ivana Sušnja, ul. Fiorello la Guardia, te u Kraljevici (do 2017.).
- Praćenje koncentracija **amonijaka** (NH<sub>3</sub>) vrši se na postajama: Krešimirova ulica 52a, Ivana Sušnja, Bakar, Omišalj, Kraljevica i Kostrena.
- Praćenje koncentracija **sumporovodika** (H<sub>2</sub>S) vrši se na postajama: Ivana Sušnja, Kraljevica i Krasica.
- Sakupljanje dnevnih uzoraka **oborina** na postajama: Krešimirova ulica 52a, Jezero Vrana, Delnice, Gerovo.
- Sakupljanje dnevnih uzoraka **lebdećih čestica PM<sub>10</sub>** iz kojih se određuje koncentracija metala (olova, kadmija, željeza, bakra i cinka) te pojedinih **policikličkih aromatskih ugljikovodika** (PAU) u zraku na postaji Krešimirova ulica 52a i dodatni analizator lebdećih čestica na postaji Krešimirova ulica 38 (Javna vatrogasna postrojba Grada Rijeke).

#### **MJERENJA POSEBNE NAMJENE**

U okolini izvora onečišćenja zraka provode se mjerenja posebne namjene određena okolišnom dozvolom ili rješenjem o prihvatljivosti zahvata za okoliš.

#### **Monitoring INA d.d. - Rafinerije nafte na Urinju**

Prema ugovoru s INA Industrijom nafte d.d. Zagreb mjerenja se vrše na četiri postaje na području Kostrene i Bakra (Izveštaj: „Kvaliteta zraka na području Primorsko-goranske županije: Monitoring INA Rafinerije nafte Rijeka- lokacija Urinj“). Poslove praćenja kvalitete zraka obavlja Odsjek za kontrolu kvalitete vanjskog zraka u sastavu Zdravstveno - ekološkog odjela Nastavnog zavoda za javno zdravstvo PGŽ-a. Navedene četiri mjerne postaje smještene na lokacijama: Urinj, Vrh Martinšćice, Krasica II i Paveki. Monitoringom je obuhvaćeno ispitivanje sljedećih onečišćujućih tvari po postajama:

- Urinj: SO<sub>2</sub>, H<sub>2</sub>S, NO<sub>2</sub>, NH<sub>3</sub>, CO, lebdeće čestice PM<sub>10</sub> i PM<sub>2.5</sub>, BTEX, merkaptani, (MM i EM) i sulfidi (DMS i DMDS), Pb, Cd, i Ni u PM<sub>10</sub>, UTT i metali u UTT
- Paveki: SO<sub>2</sub>, H<sub>2</sub>S, NO<sub>2</sub>, O<sub>3</sub>, CO, lebdeće čestice PM<sub>10</sub> i PM<sub>2.5</sub>, BTEX, merkaptani (MM i EM) i sulfidi (DMS i DMDS), Pb, Cd, i Ni u PM<sub>10</sub>, UTT i metali u UTT
- Vrh Martinšćice: H<sub>2</sub>S, BTEX
- Krasica: SO<sub>2</sub>, H<sub>2</sub>S, NO<sub>2</sub>, O<sub>3</sub>, BTEX

#### **Monitoring Viktor Lenac**

Prema ugovoru s brodogradilištem "Viktor Lenac" d.d. vrši se ispitivanje utjecaja rada brodogradilišta na kvalitetu zraka na 3 mjerne postaje: Martinšćica, Žurkovo i Plumbum (Izveštaj: „Kvaliteta zraka na području Primorsko-goranske županije: Monitoring Viktor Lenca“). Poslove praćenja kvalitete

zraka obavlja Odsjek za kontrolu kvalitete vanjskog zraka u sastavu Zdravstveno - ekološkog odjela Nastavnog zavoda za javno zdravstvo PGŽ-a. Na Martinšćici se nalazi automatski analizator lebdećih čestica PM<sub>10</sub> koji daje trenutne, odnosno 1-satne koncentracije. Na svim postajama se određuje ukupna taložna tvar i metali u UTT.

#### **Monitoring KD Čistoća**

Temeljem narudžbenice od KD Čistoća, na području bivšeg odlagališta komunalnog otpada Viševac na Viškovu (Izvještaj: „Kvaliteta zraka na području Primorsko-goranske županije: Monitoring odlagališta Viševac“) prati se kvaliteta zraka na jednoj postaji. Temeljem rješenja Ministarstva donesenog u postupku procjene utjecaja na okoliš zahvata sanacije odlagališta komunalnog otpada Viševac 2000. godine, KD Čistoća je prema mjeri određenoj rješenjem započela s mjerenjem kvalitete zraka odnosno postavljanja automatske stanice za mjerenje SO<sub>2</sub>, NO<sub>2</sub>, O<sub>3</sub>, H<sub>2</sub>S, NH<sub>3</sub>, CO, CH<sub>4</sub>, aromatskih ugljikovodika i lebdećih čestica PM<sub>10</sub>. Primopredaja stanice izvršena je u rujnu 2006., a KD Čistoća preuzelo je obavezu daljnjeg praćenja kvalitete zraka na području odlagališta komunalnog otpada. Rješenjem MZOE od 2010. godine odlučeno je da nije potrebno daljnje mjerenje imisijskih vrijednosti SO<sub>2</sub>, NO<sub>2</sub>, O<sub>3</sub> i benzena. Početkom 2012. godine odlagalište otpada Viševac je zatvoreno, a u prijelaznom razdoblju do kraja te godine na prostoru odlagališta otpad se pakirao u bale. Od početka 2013. godine područje Viševca više nije u funkciji zbrinjavanja komunalnog neopasnog otpada. Na postaji Viševac trenutno se prate parametri: NH<sub>3</sub>, H<sub>2</sub>S, CO, CH<sub>4</sub>, PM<sub>10</sub>.

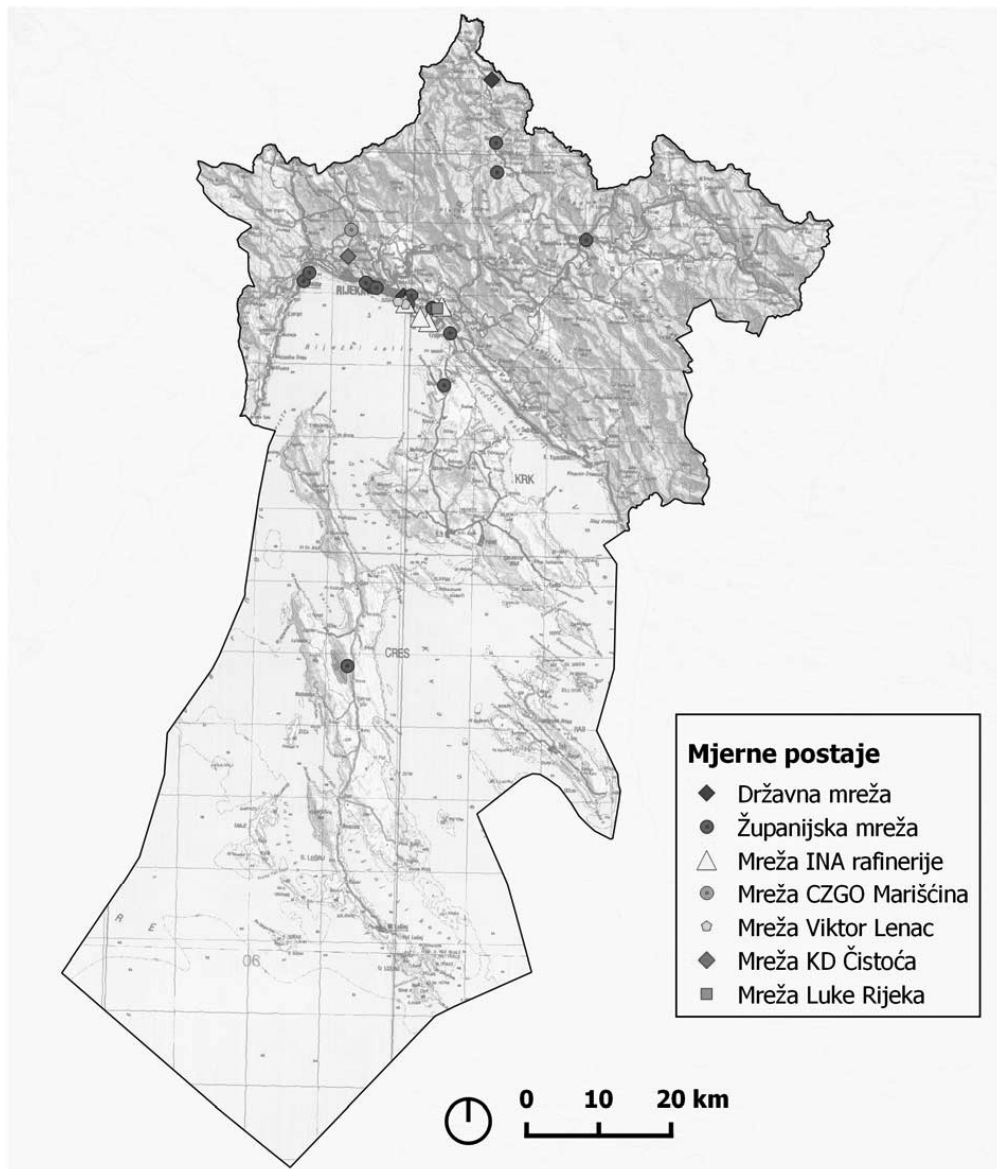
#### **Monitoring ŽCGO Marišćina: TD Ekoplus d.o.o.**

Prema ugovoru Županije s TD Ekoplus d.o.o. na području Županijskog centra za gospodarenje otpadom „Marišćina“ vrši se kontinuirano praćenje kvalitete zraka (Izvještaj: „Izvještaj o praćenju kvalitete zraka na području ŽCGO Marišćina“) na mjernoj postaji Marišćina. Mjerna postaja Marišćina uspostavljena je u rujnu 2007. godine u cilju praćenja kvalitete zraka na utjecajnom području budućeg CZGO Marišćina i opremljena je analizatorima sumporovog dioksida (SO<sub>2</sub>), sumporovodika (H<sub>2</sub>S), dušikovih oksida (NO<sub>x</sub>), amonijaka (NH<sub>3</sub>), ozona (O<sub>3</sub>), ugljikova monoksida (CO), BTEX (benzena, toluena, etilbenzena i ksilena) te lebdećih čestica PM<sub>10</sub>. Također se prate i meteorološki pokazatelji (smjer i brzina vjetera, temperatura, tlak i relativna vlažnost zraka). Krajem godine (17.-20.12.2018.) napravljena je zamjena kompletne mjerne postaje zajedno sa instaliranom opremom, te je dijelom izmijenjen i opseg mjerenih parametara kako bi se provelo usklađivanje monitoringa sa zahtjevima iz okolišne dozvole. Poslove praćenja kvalitete zraka obavlja Odsjek za kontrolu kvalitete vanjskog zraka u sastavu Zdravstveno-ekološkog odjela Nastavnog zavoda za javno zdravstvo PGŽ-a. Od samog početka rada postaja je spojena na centralno računalo za prikupljanje i obradu podataka u Zavodu. Od 2012. do 2015. godine na ovom području provodio se i Prošireni program ispitivanja kojeg su zajednički naručili KD Čistoća d.o.o. i TD Ekoplus d.o.o. temeljem zaključka sa sjednice Gradskog vijeća Grada Rijeke održane 27. rujna 2012. i zaključka sa sjednice Županijske skupštine PGŽ održane dana 25. listopada 2012. godine. Zbog pritužbi građana na pojavu neugodnih mirisa koji se šire s područja ŽCGO Marišćina, tijekom 2017. i 2018. godine dodatno su se provodili i redoviti higijensko-epidemiološki terenski izvidi praćenja pojavnosti neugodnih mirisa na lokacijama u okruženju ŽCGO Marišćina od strane Centra za javno zdravstvo Viškovo. Krajem kolovoza 2018. godine nabavljen je terenski dinamički olfaktometar kako bi se objektivizirala opažanja neugodnih mirisa i dobivena mjerenja izrazila u jedinicama mirisa (Odor Units, OU), i na taj način minimalizirao subjektivan dojam ispitivača. Poseban naglasak je stavljen na noćna mjerenja olfaktometrom na području MO Marčelji, odnosno u naseljima Pogled, Marčelji, Vrtače i Gornji Sroki obzirom da je većina pritužbi stanovništva dolazila iz tih naselja.

**Monitoring Luka Rijeka - Terminal Bakar**

Temeljem Akcijskog plana poboljšanja kvalitete zraka za Grad Bakar (Oikon d.o.o., 2013), Luka Rijeka d.d. dužna je uspostaviti kontinuirano mjerenje lebdećih čestica PM<sub>10</sub> na lokaciji Terminala za rasute terete u Bakru. Izabrana je lokacija na kojoj su provođena i prethodna mjerenja iz 2010. i 2011. godine kada je i utvrđena II kategorija kvalitete zraka obzirom na lebdeće čestice PM<sub>10</sub> na ovom području. Poslovi tehničkog upravljanja i interpretacije rezultata mjerenja povjereni su Nastavnom zavodu za javno zdravstvo Primorsko-goranske županije temeljem narudžbenice od Luke Rijeka d.d. te se praćenje kvalitete zraka vrši od 01.04.2017. godine (Izvještaj: „Mjerenje PM<sub>10</sub> frakcije lebdećih čestica na području Terminala Bakar“).

Lokacije mjernih postaja prikazane su na Slika 3.1, dok je u Tablica 3.8 dan detaljni pregled postaja, tipa praćenja, nadležnih institucija te praćenih parametara onečišćenja.



Slika 3.1 Lokacije mjernih postaja za praćenje kvalitete zraka na području Primorsko-goranske županije unutar razdoblja od 2014. do 2018. godine

Tablica 3.8 Popis mjernih postaja za praćenje kvalitete zraka na području Primorsko-goranske županije unutar razdoblja od 2014.do 2018. godine

MJERNA POSTAJA	ADRESA	KOORIDNATE	MREŽA	TIP MONITORINGA	ODGOVORNO TIJELO	TIJELO ILI PROGRAMI KOJIMA SE DOSTAVLJAJU PODACI	ONEČIŠĆUJUĆA TVAR
Rijeka 2	Sušak, Ulica Franje Belulovica GRAD RIJEKA	45°19'39,00'' 14°26'47,88''	Državna mreža za trajno praćenje kvalitete zraka	Državni	DHMZ	MZOE, HAOP	SO <sub>2</sub> , NO <sub>2</sub> , O <sub>3</sub> , NO <sub>x</sub> , CO, PM <sub>10</sub> , PM <sub>2,5</sub>
Parg	PARG	45°35'36,53'' 14°37'49,67''	Državna mreža za trajno praćenje kvalitete zraka	Državni	DHMZ	MZOE, HAOP	O <sub>3</sub> , PM <sub>10</sub> , PM <sub>2,5</sub>
Krešimirova ulica 52a ZAVOD I	Krešimirova ulica 52a GRAD RIJEKA	45°19'54'' 14°25'32''	Mjerna mreža PGŽ	Lokalni (županijski)	NZZJZ PGŽ	PGŽ, HAOP	SO <sub>2</sub> , NO <sub>2</sub> , dim, NH <sub>3</sub> , UTT+metali, PM <sub>10</sub> +metali+PAU, oborine
Krešimirova ulica 38 ZAVOD II	Krešimirova ulica 38 GRAD RIJEKA	45°19'52'' 14°25'46''	Mjerna mreža PGŽ	Lokalni (županijski)	NZZJZ PGŽ	PGŽ, HAOP	PM <sub>10</sub>
Mlaka	Trogirska bb, Rijeka GRAD RIJEKA	45°20'19'', 14°33'06''	Mjerna mreža PGŽ	Lokalni (županijski)	NZZJZ PGŽ	PGŽ, HAOP	CO, SO <sub>2</sub> , NO <sub>x</sub> , O <sub>3</sub> , UTT+metali
Gorovo	Gorovo bb., GRAD OPATIJA	45°20'12'' 14°18'24''	Mjerna mreža PGŽ	Lokalni (županijski)	NZZJZ PGŽ	PGŽ, HAOP	NO <sub>x</sub> , O <sub>3</sub>
Ivana Sušnja	I. Sušnja 4, GRAD RIJEKA	45°20'12'' 14°25'00''	Mjerna mreža PGŽ	Lokalni (županijski)	NZZJZ PGŽ	PGŽ, HAOP	SO <sub>2</sub> , dim, NO <sub>2</sub> , NH <sub>3</sub> , H <sub>2</sub> S
Fiorello La Guardia	Studentska 1,	45°19'50''	Mjerna mreža PGŽ	Lokalni	NZZJZ PGŽ	PGŽ, HAOP	SO <sub>2</sub> , dim, NO <sub>2</sub>

PROGRAM zaštite zraka, ozonskog sloja, ublažavanja klimatskih promjena i prilagodbe klimatskim promjenama u Primorsko-goranskoj županiji za razdoblje 2019.-2022.

MJERNA POSTAJA	ADRESA	KOORIDNATE	MREŽA	TIP MONITORINGA	ODGOVORNO TIJELO	TIJELO ILI PROGRAMI KOJIMA SE DOSTAVLJAJU PODACI	ONEČIŠĆUJUĆA TVAR
	GRAD RIJEKA	14°26'08"		(županijski)			
Draga	Brig 24, Draga GRAD RIJEKA	45°19'19" 14°29'50"	Mjerna mreža PGŽ	Lokalni (županijski)	NZZJZ PGŽ	PGŽ, HAOP	SO <sub>2</sub> , dim
Kostrena	Glavani bb, OPĆINA KOSTRENA	45°18'36" 14°29'32"	Mjerna mreža PGŽ	Lokalni (županijski)	NZZJZ PGŽ	PGŽ, HAOP	SO <sub>2</sub> , dim, NH <sub>3</sub> , UTT+metali
Bakar	Primorje 39, GRAD BAKAR	45°18'20" 14°32'07"	Mjerna mreža PGŽ	Lokalni (županijski)	NZZJZ PGŽ	PGŽ, HAOP	SO <sub>2</sub> , dim, NH <sub>3</sub> , UTT+metali
Krasica I	Krasica bb, GRAD BAKAR	45°18'30" 14°33'06"	Mjerna mreža PGŽ	Lokalni (županijski)	NZZJZ PGŽ	PGŽ, HAOP	SO <sub>2</sub> , dim, H <sub>2</sub> S
Kraljevica	Frankopanska 9, GRAD KRALJEVICA	45°16'30" 14°34'03"	Mjerna mreža PGŽ (Lokalna mreža Grada Rijeke)	Lokalni (županijski)	NZZJZ PGŽ	PGŽ, HAOP	SO <sub>2</sub> , dim, NO <sub>2</sub> , NH <sub>3</sub> , H <sub>2</sub> S, UTT+metali
Volosko	Stubbe I. Zavidčica 1, Volosko GRAD OPATIJA	45°20'50" 14°18'59"	Mjerna mreža PGŽ (Lokalna mreža Grada Rijeke)	Lokalni (županijski)	NZZJZ PGŽ	PGŽ, HAOP	SO <sub>2</sub> , dim
Jezero Vrana	Jezero Vrana bb, GRAD CRES	44°51'26" 14°24'06"	Mjerna mreža PGŽ (Lokalna mreža Grada Rijeke)	Lokalni (županijski)	NZZJZ PGŽ	PGŽ, HAOP	SO <sub>2</sub> , dim, UTT+metali, oborine
Omišalj	OŠ Omišalj, Bajec bb OPĆINA OMIŠALJ	45°12'37" 14°33'33"	Mjerna mreža PGŽ (Lokalna mreža Grada Rijeke)	Lokalni (županijski)	NZZJZ PGŽ	PGŽ, HAOP	SO <sub>2</sub> , dim, Cl, ioni

MJERNA POSTAJA	ADRESA	KOORIDNATE	MREŽA	TIP MONITORINGA	ODGOVORNO TIJELO	TIJELO ILI PROGRAMI KOJIMA SE DOSTAVLJAJU PODACI	ONEČIŠĆUJUĆA TVAR
Delnice	Supilova 32, GRAD DELNICE	45°23'47" 14°48'15"	Mjerna mreža PGŽ	Lokalni (županijski)	NZZJZ PGŽ	PGŽ, HAOP	SO <sub>2</sub> , dim, UTT+metali, oborine
Lividraga	Lividraga, GRAD ČABAR	45°28'42" 14°38'38"	Mjerna mreža PGŽ	Lokalni (županijski)	NZZJZ PGŽ	PGŽ, HAOP	UTT+metali
Gerovo	Zagrebačka ulica bb, Gerovo GRAD ČABAR	45°30'56" 14°48'02"	Mjerna mreža PGŽ	Lokalni (županijski)	NZZJZ PGŽ	PGŽ, HAOP	UTT+metali, oborine
Urinj	Urinj, OPĆINA KOSTRENA	45°17'19" 14°31'42"	Mjerna mreža INA Rafinerija nafte Rijeka	Monitoring INA RNR Urinj	NZZJZ PGŽ	Općina Kostrena, Grad Bakar, INA Rafinerija nafte Rijeka, HAOP	SO <sub>2</sub> , NO <sub>x</sub> , H <sub>2</sub> S, NH <sub>3</sub> , PM <sub>10</sub> , PM <sub>2,5</sub> , CO, BTEX, R-SH, UTT+ metali, metali u PM <sub>10</sub>
Vrh Martinšćice	Vrh Martinšćice, OPĆINA KOSTRENA	45°18'41,00'' 14°29'14,00''	Mjerna mreža INA Rafinerija nafte Rijeka	Monitoring INA RNR Urinj	NZZJZ PGŽ	Općina Kostrena, Grad Bakar, INA Rafinerija nafte Rijeka, HAOP	BTEX, H <sub>2</sub> S
Krasica II	Krasica bb, GRAD BAKAR	45°18'30,00'' 14°33'6,00''	Mjerna mreža INA Rafinerija nafte Rijeka	Monitoring INA RNR Urinj	NZZJZ PGŽ	Općina Kostrena, Grad Bakar, INA Rafinerija nafte Rijeka, HAOP	SO <sub>2</sub> , NO <sub>x</sub> , O <sub>3</sub> , H <sub>2</sub> S, BTEX
Paveki	Šojška, OPĆINA KOSTRENA	45°17'39,00'' 14°30'50,00''	Mjerna mreža INA nafte Rafinerija nafte Rijeka	Monitoring INA RNR Urinj	NZZJZ PGŽ	Općina Kostrena, Grad Bakar, INA Rafinerija nafte Rijeka, HAOP	SO <sub>2</sub> , NO <sub>x</sub> , H <sub>2</sub> S, O <sub>3</sub> , PM <sub>10</sub> , PM <sub>2,5</sub> , CO, BTEX, R-SH, UTT+metali, metali u PM <sub>10</sub>

MJERNA POSTAJA	ADRESA	KOORIDNATE	MREŽA	TIP MONITORING A	ODGOVORNO TIJELO	TIJELO ILI PROGRAMI KOJIMA SE DOSTAVLJAJU PODACI	ONEČIŠĆUJUĆA TVAR
Martinšćica	Vrh Martinšćice, OPĆINA KOSTRENA	45°18'48,00" 14°28'59,00"	Mjerna mreža Viktor Lenac	Monitoring Viktor Lenac	NZZJZ PGŽ	PGŽ, HAOP, Brodogradište V.Lenac	PM <sub>10</sub> , UTT+metali
Žurkovo	Žurkovo, OPĆINA KOSTRENA	45°18'35" 14°29'15"	Mjerna mreža Viktor Lenac	Monitoring Viktor Lenac	NZZJZ PGŽ	PGŽ, Brodogradište V.Lenac	UTT+metali
Plumbum	Pecine GRAD RIJEKA	45°18'46" 14°28'27"	Mjerna mreža Viktor Lenac	Monitoring Viktor Lenac	NZZJZ PGŽ	PGŽ, Brodogradište V.Lenac	UTT+metali
Marišćina	Viškovo, OPĆINA VIŠKOVO	45°24'8,00" 14°23'18,00"	Mjerna mreža ŽCGO Marišćina	Monitoring ŽCGO Marišćina: TD Ekoplus d.o.o.	NZZJZ PGŽ	PGŽ, Općina Viškovo, HAOP	SO <sub>x</sub> , NO <sub>x</sub> , O <sub>3</sub> , NH <sub>3</sub> , H <sub>2</sub> S, CO, PM <sub>10</sub> , BTEX
Viševac	Viškovo, OPĆINA VIŠKOVO	45°22'8,00" 14°23'2,00"	Mjerna mreža KD Čistoća	Monitoring KD Čistoća	NZZJZ PGŽ	PGŽ, Općina Viškovo, HAOP	NH <sub>3</sub> , H <sub>2</sub> S, CO, CH <sub>4</sub> , PM <sub>10</sub>
Bakar-Luka	Senjska ul., Bakar GRAD BAKAR	45°18'20" 14°32'37"	Mjerna mreža Luka Rijeka- Terminal Bakar	Monitoring Luka Rijeka- Terminal Bakar	NZZJZ PGŽ	PGŽ, Grad Bakar, HAOP	PM <sub>10</sub>
Automatsko Klasično mjerenje							

PROGRAM zaštite zraka, ozonskog sloja, ublažavanja klimatskih promjena i prilagodbe klimatskim promjenama u Primorsko-goranskoj županiji za razdoblje 2019.-2022.

### 3.3. Ocjena stanja kvalitete zraka temeljem programa praćenja za razdoblje od 2014.-2018. godine

Mjerenje onečišćenja zraka na području Županije provode se u skladu sa *Zakonom o zaštiti zraka (NN 130/11, 47/14, 61/17, 118/18)*, *Uredbom o razinama onečišćujućih tvari u zraku (NN 117/12, 84/17)* i *Pravilnikom o praćenju kvalitete zraka (NN 79/17)*. Prema rezultatima mjerenja onečišćenja zraka na gore navedenim postajama u razdoblju od 2014. do 2018. godine za područje Županije može se zaključiti da je kvaliteta zraka na većem dijelu Županije I. kategorije, odnosno zrak je čist ili neznatno onečišćen. Povećano onečišćenje zraka u promatranom razdoblju zabilježeno je na područjima u blizini industrijskih pogona, tehnoloških procesa, uređaja, difuznih izvora i prometnica. Također je na jednom dijelu Županije vidljiv i utjecaj prekograničnog transporta onečišćujućih tvari zrakom, što se očituje u povišenim koncentracijama ozona. Kako se problem onečišćenja zraka ozonom na području Županije javlja već duži niz godina, prema *Zakonu o zaštiti zraka (NN 130/11, 47/14, 61/17, 118/18)* donesen je *Akcijski plan za smanjenje onečišćenja prizemnim ozonom za Grad Rijeku i Akcijski plan za poboljšanje kvalitete zraka za područje Paveka s obzirom na O<sub>3</sub>* kojima su propisane mjere i ciljevi kojima bi se osiguralo postizanje graničnih ili ciljnih vrijednosti.

Popis općina / gradova, mjernih postaja, te onečišćujućih tvari te godine unutar promatranog razdoblja za koje je zabilježeno prekomjerno onečišćenje zraka prikazan je u Tablica 3.9.

Tablica 3.9 Kvaliteta zraka na području Primorsko-goranske županije za razdoblje 2014.-2018. godine. Zelena boja obilježava zrak I. kategorije s obzirom na promatrani parametar dok crvena obilježava II. kategoriju zraka s obzirom na GVE i učestalost dozvoljenih prekoračenja.

POSTAJA GODINA	SO <sub>2</sub>	NO <sub>2</sub>	CO	O <sub>3</sub>	PM <sub>2,5</sub>	PM <sub>10</sub>	MET/ PM <sub>10</sub>	BaP/ PM <sub>10</sub>	UTT	MET/T T	C <sub>6</sub> H <sub>6</sub>	R-SH	NH <sub>3</sub>	H <sub>2</sub> S
<b>GRAD RIJEKA</b>														
ZAVOD I														
ZAVOD II														
I. Sušnja														
Mlaka														
F.L.Guardia														
Draga														
Plumbum														
Rijeka-2														
<b>GRAD PARG</b>														
Parg														
<b>GRAD BAKAR</b>														
Bakar														
Krasica I														
Krasica II														
Bakar Luka														
<b>GRAD KRALJEVICA</b>														
Kraljevica														
<b>GRAD OPATIJA</b>														
Gorovo														
Volosko														

POSTAJA GODINA	SO <sub>2</sub>	NO <sub>2</sub>	CO	O <sub>3</sub>	PM <sub>2,5</sub>	PM <sub>10</sub>	MET/ PM <sub>10</sub>	BaP/ PM <sub>10</sub>	UTT	MET/T T	C <sub>6</sub> H <sub>6</sub>	R-SH	NH <sub>3</sub>	H <sub>2</sub> S
<b>GRAD DELNICE</b>														
Delnice														
<b>GRAD ČABAR</b>														
Gerovo														
Lividraga														
<b>GRAD CRES</b>														
Jezero Vrana														
<b>OPĆINA OMIŠALJ</b>														
Omišalj														
<b>OPĆINA KOSTRENA</b>														
Kostrena														
Urinj														
VrhMartin.														
Paveki														
Martinšćica														
Žurkovo														
<b>OPĆINA VIŠKOVO</b>														
Viševac														
Marišćina														
PARAMETAR SE NE MJERI														
NEDOVOLJNO PODATAKA (obuhvat podataka < 75%)														
I. KATEGORIJA														
II. KATEGORIJA														

U promatranom razdoblju od 2014. do 2018. godine mjerenja su pokazala da je prisutno onečišćenje zraka ozonom na više postaja u Županiji, i to na području mjernih postaja Gorovo (Opatija), Mlaka (Rijeka), Krasica II (Bakar), Paveki (Kostrena), Parg i Rijeka - 2, prema izmjenjenim koncentracijama prizemnog ozona. Za razliku od drugih onečišćujućih tvari ozon se u atmosferu ne oslobađa direktno, već on spada u grupu sekundarnih onečišćujućih tvari. Ozon nastaje kao produkt fotokemijskih reakcija pod djelovanjem sunčevog zračenja i kemijskih prekursora: dušikovih oksida (NO<sub>x</sub>), lakohlapivih organskih spojeva (HOS) uključujući metan (CH<sub>4</sub>) i ugljikov monoksid (CO), pri čemu prekursori NO<sub>x</sub> i HOS imaju znatno izraženiji potencijal za stvaranje prizemnog ozona od CO i CH<sub>4</sub>. Problem ozona izraženiji je u područjima gdje su fotokemijske aktivnosti učestalije, a tu svakako spada i obalno područje Županije. Prekursori ozona oslobađaju se u atmosferu iz prirodnih izvora (vegetacija, tlo, šumski požari i sijevanje), no također iz pokretnih i nepokretnih antropogenih izvora (termoenergetska postrojenja, strojevi s unutarnjim izgaranjem). Najveći izvor emisija dušikovih spojeva (izraženih kao NO<sub>2</sub>) te hlapivih organskih spojeva (HOS) na području Županije su Brodogradilište Viktor Lenac, INA industrije Rafinerije nafte Rijeka i prometnice, dok se dodatni pritisci na zrak s obzirom na NO<sub>x</sub> spojeve očekuju u zimskom razdoblju iz malih kućnih ložišta i domaćinstava. Prosječni životni vijek ozona u troposferi je oko tri tjedna, unutar koje je mogući prijenos ozona na velike udaljenosti, razgradnju i ponovno stvaranje u područjima gdje postoji novi, svježi izvor emisije prekursora. Zbog toga problem nastanka prizemnog ozona nije lokalnog karaktera te se njegovo smanjivanje ne može očekivati samo smanjivanjem emisija prekursora na određenom području, već je potrebno djelovanje na regionalnom i globalnom nivou.

Tablica 3.10 daje prikaz rezultata praćenja ozona na postajama: Rijeka-2, Parg, Krešimirova ulica 52, Mlaka, Gorovo, Paveki, Krasica II, Marišćina. Statistički podaci u tablici prikazani su za 24-satne, 1-satne i 8-satne pomične prosječne vrijednosti. Najviši dnevni 8-satni pomični prosjek ne smije prekoračiti ciljnu vrijednost (CV) od 120 µg/m<sup>3</sup> više od 25 puta uprosječeno na tri godine (za ocjenu je potrebna minimalno jedna godina). U tablici su prikazani količina skupljenih podataka (OP – obuhvat podataka), srednje (C<sub>SR</sub>) i maksimalne (C<sub>M</sub>) vrijednosti promatranog parametra te broj dana kada je prekoračena ciljna vrijednosti ozona ( $n > CV$ ) u tekućoj godini. U 2014. godini u Opatiji (Gorovo) je zabilježeno 53 dana prekoračenja, na postaji Paveki 55 dana prekoračenja, na postaji Krasica II 39 dana prekoračenja i na postaji Parg 27 dana (Tablica 3.10). Na postaji Parg zrak je uvjetno ocijenjen II. kategorijom jer je obuhvat podataka zimi bio manji nego što je propisano. Zbog toga je zrak na predmetnim postajama u 2014. godini s obzirom na prizemni ozon svrstan u II. kategoriju. Isti scenarij se ponovio 2015. godine kada je na postaji Gorovo zabilježeno 96 dana prekoračenja, na postaji Mlaka (gdje se od 2015. započelo s mjerenjima ozona umjesto na postaji Zavod I) 63 dana prekoračenja, na postaji Paveki 84 dana prekoračenja, na postaji Krasica II 31 dana prekoračenja, te na postajama Rijeka-2 i Parg 55 i 69 dana kada je bila prekoračena ciljna vrijednosti prizemnog ozona. 2016. godine zabilježena su 52 / 31 / 48 / 27 dana prekoračenja na postajama Gorovo / Mlaka / Krasica II / Parg, a 2017. godine 31 / 47 / 60 / 36 dana prekoračenja na postajama Mlaka / Krasica II / Rijeka-2 / Parg. U Opatiji (postaja Gorovo) 2017. godine nije prikupljeno dostatno podataka za provođenje klasifikacije za ovaj parametar. 2018. godine na postajama Mlaka / Rijeka-2 / Parg zabilježena su 43 / 29 / 40 dana u kojima je došlo do prekoračenja ciljne vrijednosti za ozon.

Tablica 3.10 Sumarni statistički podaci koncentracija O<sub>3</sub>(µg/m<sup>3</sup>) u zraku

PROGRAM/ MJEŠNA POSTAJA	T	2014.			2015.			2016.			2017.			2018.									
		OP (%)	C <sub>SR</sub>	C <sub>M</sub>	n > CV	OP (%)	C <sub>SR</sub>	C <sub>M</sub>	n > CV	OP (%)	C <sub>SR</sub>	C <sub>M</sub>	n > CV	OP (%)	C <sub>SR</sub>	C <sub>M</sub>	n > CV						
<b>Državni program</b>																							
Rijeka-2	A1	98	68	141		96	77	181	84	70	154		89	84	187		-						
	A8	98	-	136	4 dana	96	-	152	55 dana	84	-	133	7 dana	89	-	166	60 dana	95	88	150	20/29 d*		
	A1	80	76	152		79	80	163		97	78	155		87	80	200		-	-	-	-		
Parg	A8	80	-	139	27 dana	79	-	155	69 dana	97	-	144	27 dana	87	-	189	36 dana	96	87	151	40 dana		
<b>Županijski program</b>																							
Krešimirova 52a (ZAVOD I)	A24	98	41	89		38	41	82															
	A1	97	41	129		38	41	95															
	A8	97	42	111	0 dana	38	40	88	0 dana														
	A24	92	77	125		100	85	142		97	76	123		71	62	108		90	49	110			
Opatija-Gorovo	A1	92	77	168		100	85	236		96	76	170		69	63	150		89	49	140			
	A8	93	78	152	53 dana	100	85	180	96 dana	97	76	152	52 dana	71	63	124	2 dana	89	47	128	1 dan		
Mlaka	A24					55	72	138		98	64	154		87	64	128		87	66	133			
	A1					52	72	208		94	64	189		82	64	228		83	66	206			
A8					57	73	174	63 dana		98	64	167	31 dana		87	63	175	31 dan		87	68	178	43 dana
<b>Monitoring INA</b>																							
Paveki	A24	95	78	144		93	84	142		97	72	115		95	65	113		96	61	106			
	A1	91	78	229		88	84	174		93	72	157		89	65	151		88	61	157			
	A8	95	79	196	55 dana	94	85	178	84 dana	97	72	142	15 dana	94	65	137	9 dana	97	61	118	0 dana		
Krasica II	A24	98	74	136		98	70	124		98	73	122		92	78	132		99	68	116			
	A1	94	74	320		93	71	171		93	73	169		87	78	181		93	69	147			
A8	98	73	268	39 dana	98	70	157	31 dan		98	73	162	48 dana		92	78	169	47 dana		99	69	131	5 dana
<b>Monitoring ŽCGO Maršićina</b>																							
Maršićina	A24	100	62	104		98	68	116		92	64	102		92	71	122		96	69	120			
	A1	100	62	139		97	68	157		92	64	145		89	71	148		89	69	148			
	A8	100	62	128	4 dana	98	69	139	21 dan	93	64	131	3dana	92	71	141	16 dana	96	70	141	13 dana		

\*2018. godine na postaji Rijeka-2 ciljna vrijednost ozona prekoračena je 20 dana, no prosjek zadnje tri godine pokazuje da je ciljna vrijednost prekoračena 29 puta stoga je zrak pao u II. kategoriju s obzirom na ozon

OP	Obuhvat podataka	A24	24-satne koncentracije
C <sub>SR</sub>	Prosječna koncentracija	A1	1-satne koncentracije
n > CV	Maksimalna koncentracija	A8	8-satne pomične koncentracije
	Broja dana prekoračenja ciljne vrijednosti		

PROGRAM zaštite zraka, ozonskog sloja, ublažavanja klimatskih promjena i prilagodbe klimatskim promjenama u Primorsko-goranskoj županiji za razdoblje 2019.-2022.

Utjecaj onečišćenja zraka na vegetaciju i prirodne ekosustave procjenjuje se na mjestima koja su daleko od urbanih područja pomoću parametra AOT40 (Accumulated Ozone Exposure over a threshold of 40 Parts Per Billion). AOT40 parametar izražen je u  $\mu\text{g}/\text{m}^3\text{h}$ , a označava zbroj razlike između jednosatnih koncentracija prizemnog ozona viših od  $80 \mu\text{g}/\text{m}^3$  (=40 dijelova na milijardu) i  $80 \mu\text{g}/\text{m}^3$  tijekom određenog razdoblja (od 1. svibnja do 31. srpnja svake godine za zaštitu vegetacije, i od 1. travnja do 30. rujna za zaštitu šuma), uzimajući u obzir samo jednosatne vrijednosti izmjerene svaki dan između 8:00 i 20:00 po srednjoeuropskom vremenu.

Usporedba s AOT40 za zaštitu vegetacije treba se raditi na mjernim postajama udaljenim od naseljenih mjesta. Takva postaja na području Županije je mjerna postaja Parg. Vidljivo je iz Tablica 3.11 da je na postaji Parg tri uzastopne godine premašena ciljna vrijednost AOT40. Dugoročni cilj za AOT40 iznosi  $6.000 \mu\text{g}/\text{m}^3$ . Ciljna vrijednost iznosi  $18.000 \mu\text{g}/\text{m}^3$  i izračunava se kao prosjek pet godina, a potrebni su podaci za minimalno tri godine od posljednjih pet godina koje zadovoljavaju propisani obuhvat podataka od 90%.

AOT40 je kumulativna koncentracija iznad  $80 \mu\text{g}/\text{m}^3$  bazirana na temelju satnih vrijednosti i osjetljiv je na vrijednosti koje nedostaju. Zbog toga je AOT40 prikazan kao AOT40 izmjereni i kao AOT40 procijenjeni. AOT40 izmjereni ispravljen je na punu pokrivenost te je dobiven AOT40 procijenjen prema formuli:  $\text{AOT40}_{\text{procijenjen}} = (\text{AOT40}_{\text{izmjereni}} * N_{\text{razdoblje}}) / N_{\text{valjani}}$ , gdje je  $N_{\text{valjani}}$  broj valjanih satnih vrijednosti, a  $N_{\text{razdoblje}}$  je ukupan broj sati u razdoblju.

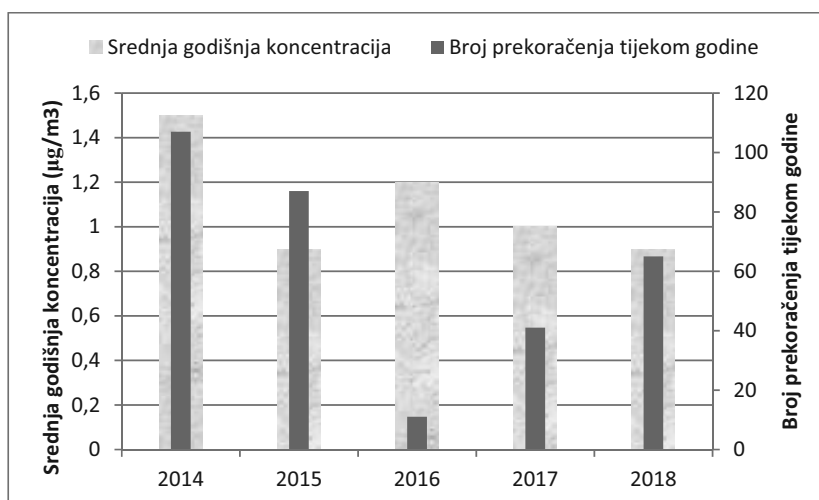
Tablica 3.11 Podaci i razine onečišćenosti u odnosu na AOT40 za postaju Parg

GODINA	OP%	AOT40 IZMJERENI	AOT40 PROCIJENJENI	Ocjena onečišćenosti
2014	100	20.168	20.168	Prekoračena CV
2015	100	20.168	20.168	Prekoračena CV
2016	100	19.575	19.611	Prekoračena CV
2017	70,5	15.146	21.492	Nedostatak podataka (nije dana ocjena)
2018	100	16.752	-	Nije prekoračena CV

Također se u dva navrata tijekom promatranog razdoblja javilo onečišćenje lebdećim česticama  $\text{PM}_{10}$  u općini Viškovo i to na postaji Viševac 2015. godine i postaji Marišćina 2017. godine. Prekoračenja 24-satne granične vrijednosti za lebdeće čestice  $\text{PM}_{10}$  najvjerojatnije se javilo zbog građevinskih radova tijekom izgradnje novih priključnih cesta koje prolaze u neposrednoj blizini mjernih postaja.

Na području Urinja (Kostrena) premašen je dozvoljen broj prekoračenja satnih graničnih vrijednosti za sumporovodik ( $\text{H}_2\text{S}$ ). Prema Uredbi o razinama onečišćujućih tvari u zraku (NN 117/12, 84/17) satna granična vrijednost od  $7 \mu\text{g}/\text{m}^3$  ne smije biti prekoračena više od 24 puta tijekom kalendarske godine. Kako je 2014. na području Urinja zabilježeno 107 prekoračenja granične vrijednosti, 2015. je zabilježeno 87 prekoračenja, 2017. zabilježeno je 41 prekoračenje, te 2018. ukupno 65 prekoračenja, u svim navedenim godinama za područje Urinja utvrđena je II. kategorija kvalitete zraka, osim 2016. godini kada je došlo do poboljšanja te je utvrđena I. kategorija kvalitete zraka. Navedeni podaci prikazani su na Slika 3.2.

Prema izmjerenim koncentracijama sumporovodika kvaliteta zraka na utjecajnom području CGO Marišćina 2018. godine također se svrstava u II. kategoriju, odnosno zrak je onečišćen zbog 136 prekoračenja satne granične vrijednosti u 2018. godini. Obzirom na nizak prag detekcije mirisa, sumporovodik je svrstan u skupinu onečišćujućih tvari koje mogu utjecati na kvalitetu življenja (dodijavanje mirisom), ali pri koncentracijama koje se mjere u vanjskom zraku ne očekuje se štetan utjecaj na zdravlje ljudi.



Slika 3.2 Srednje godišnje koncentracije sumporovodika (skala lijevo) i prekoračenja satne granične vrijednosti od  $7 \mu\text{g}/\text{m}^3$  (skala desno) za mjernu postaju Urinj u razdoblju od 2014. – 2018. godine

Kako se problem onečišćenja zraka sumporovodikom na području Urinja javlja već duži niz godina, prema *Zakonu o zaštiti zraka (NN 130/11, 47/14, 61/17, 118/18)* donesen je *Akcijski plan za poboljšanje kvalitete zraka za područje Urinja s obzirom na sumporovodik (DLS d.o.o., 2016)*. Akcijskim planom propisane su mjere koje se odnose na smanjenje emisija sumporovodika iz INA Rafinerije nafte Rijeka. Izvješće o poduzetim mjerama za postizanje GV sumporovodika prikazano je u Poglavlju 5.3.

Sažeti prikaz kvalitete zraka za razdoblje 2014. – 2018. sa svih postaja na području Županije prikazan je u daljnjem tekstu:

#### **Kvaliteta zraka u 2014.**

U 2014. godini zrak je na mjernoj postaji Rijeka – 2 bio I. kategorije s obzirom na  $\text{SO}_2$ ,  $\text{NO}_2$ , CO,  $\text{O}_3$  i  $\text{PM}_{10}$ . U lokalnoj mreži grada Rijeke, na mjernoj postaji Krešimirova ulica (ZAVOD I), zrak je bio I. kategorije s obzirom na  $\text{SO}_2$ ,  $\text{NH}_3$ ,  $\text{NO}_2$ , CO,  $\text{O}_3$ ,  $\text{PM}_{10}$ , Pb u  $\text{PM}_{10}$ , Cd u  $\text{PM}_{10}$ , BaP, UTT, Pb u UTT, Cd u UTT. Na mjernoj postaji Ulica F. la Guardia zrak je bio I. kategorije s obzirom na  $\text{SO}_2$  i  $\text{NO}_2$ . Zrak je bio čist ili neznatno onečišćen, odnosno I. kategorije, s obzirom na sve četiri mjerene onečišćujuće tvari:  $\text{SO}_2$ ,  $\text{NO}_2$ ,  $\text{H}_2\text{S}$  i  $\text{NH}_3$ , na mjernoj postaji Ivana Sušnja. Na mjernoj postaji Draga zrak je bio I. kategorije s obzirom na  $\text{SO}_2$ . U mjernoj mreži INA rafinerija nafte, na mjernoj postaji Urinj, zrak je bio I. kategorije s obzirom na  $\text{SO}_2$ ,  $\text{NO}_2$ ,  $\text{PM}_{10}$ ,  $\text{PM}_{2,5}$ , CO, merkaptane, benzen, Pb u

PM<sub>10</sub>, Cd u PM<sub>10</sub> i Ni u PM<sub>10</sub>, UTT, Pb u UTT, Cd u UTT i Ni u UTT a uvjetno<sup>8</sup> I. kategorije s obzirom na NH<sub>3</sub>. Na istoj postaji zrak je bio II. kategorije s obzirom na H<sub>2</sub>S. Zrak je bio čist ili neznatno onečišćen, odnosno I. kategorije, s obzirom na obje mjerene onečišćujuće tvari: H<sub>2</sub>S i benzen, na mjernoj postaji Vrh Martinšćice. Na mjernoj postaji Paveki zrak je bio I. kategorije s obzirom na NO<sub>2</sub>, H<sub>2</sub>S, PM<sub>10</sub>, PM<sub>2,5</sub>, benzen, merkaptane, Pb u PM<sub>10</sub>, Cd u PM<sub>10</sub> i Ni u PM<sub>10</sub>, UTT, Pb u UTT, Cd u UTT i Ni u UTT, a uvjetno a I. kategorije s obzirom na SO<sub>2</sub>. Na istoj postaji zrak je bio II. kategorije s obzirom na O<sub>3</sub>. Na mjernoj postaji Krasica II zrak je bio I. kategorije s obzirom na SO<sub>2</sub>, NO<sub>2</sub>, H<sub>2</sub>S i benzen, a II. kategorije s obzirom na O<sub>3</sub>. U mjernoj mreži Brodogradilište „Viktor Lenac“, na mjernoj postaji Martinšćica, zrak je bio I. kategorije s obzirom na CO, PM<sub>10</sub>, metale u PM<sub>10</sub> i UTT/UTT+metali. Na preostale dvije mjerne postaje Brodogradilišta „Viktor Lenac“ Plumbum i Žurkovo, zrak je bio I. kategorije s obzirom na UTT/UTT+metali. Na mjernoj postaji Viševac vrijednosti CO, PM<sub>10</sub> i H<sub>2</sub>S su bile uvjetno I. kategorije. Zrak je na mjernoj postaji Marišćina, koja se nalazi u okolišu centra za gospodarenje otpadom – ŽCGO Marišćina, bio I. kategorije s obzirom na SO<sub>2</sub>, NO<sub>2</sub>, NH<sub>3</sub>, H<sub>2</sub>S, CO i O<sub>3</sub>, te uvjetno I. kategorije s obzirom na PM<sub>10</sub>. Vrijednosti onečišćujućih tvari: SO<sub>2</sub>, NH<sub>3</sub>, UTT, UTT+metali su bile I. kategorije na postaji Kostrena. Zrak je na mjernoj postaji Bakar bio I. kategorije s obzirom na SO<sub>2</sub>, UTT, UTT+metali i NH<sub>3</sub>. Na mjernoj postaji Krasica I zrak je bio I. kategorije s obzirom na SO<sub>2</sub> i H<sub>2</sub>S. Zrak je na mjernoj postaji Kraljevica bio I. kategorije s obzirom na SO<sub>2</sub>, NO<sub>2</sub>, H<sub>2</sub>S, UTT, UTT+metali i NH<sub>3</sub>. U gradu Opatiji, na mjernoj postaji Opatija – Gorovo, zrak je bio II. kategorije s obzirom na O<sub>3</sub>, a uvjetno I. kategorije s obzirom na NO<sub>2</sub>. Na mjernoj postaji Volosko zrak je bio uvjetno I. kategorije s obzirom na SO<sub>2</sub>. U 2014. godini na mjernoj postaji Parg zrak je bio uvjetno II. kategorije s obzirom na O<sub>3</sub>. Na mjernoj postaji Jezero Vrana zrak je bio I. kategorije s obzirom na SO<sub>2</sub>, UTT, UTT+metali. Zrak je bio I. kategorije s obzirom na SO<sub>2</sub>, UTT, UTT+metali na mjernoj postaji Delnice te također I. kategorije s obzirom na UTT i UTT+metali na mjernim postajama Livdraga i Gerovo.

#### **Kvaliteta zraka u 2015.**

U 2015. godini zrak je na mjernoj postaji Rijeka – 2 bio I. kategorije s obzirom na SO<sub>2</sub>, NO<sub>2</sub>, CO, PM<sub>10</sub> i PM<sub>2,5</sub>, a s obzirom na O<sub>3</sub> zrak je bio II. kategorije. U lokalnoj mreži grada Rijeke, na mjernoj postaji Krešimirova ulica, zrak je bio I. kategorije s obzirom na SO<sub>2</sub>, NH<sub>3</sub>, BaP, UTT, Pb u UTT, Cd u UTT, a uvjetno I. kategorije s obzirom na PM<sub>10</sub>. Na mjernoj postaji Ulica F. la Guardia zrak je bio I. kategorije s obzirom na SO<sub>2</sub> i NO<sub>2</sub>. Zrak je na mjernoj postaji Mlaka bio uvjetno II. kategorije s obzirom na O<sub>3</sub>. Obuhvat podataka je na ovoj postaji bio manji od 75% i iznosio je 55%, a kvaliteta zraka je svrstana u II. kategoriju kvalitete zraka radi prekoračenja dozvoljenog broja dana s prekoračenjem ciljne vrijednosti. Zrak je bio čist ili neznatno onečišćen, odnosno I. kategorije, s obzirom na sve četiri mjerene onečišćujuće tvari: SO<sub>2</sub>, NO<sub>2</sub>, H<sub>2</sub>S i NH<sub>3</sub>, na mjernoj postaji Ivana Sušnja. Na mjernoj postaji Draga zrak je bio I. kategorije s obzirom na SO<sub>2</sub>. Na mjernim postajama Kostrena i Bakar vrijednosti mjerenih onečišćujućih tvari, SO<sub>2</sub>, UTT, UTT+metali i NH<sub>3</sub>, bile su I. kategorije. Zrak je na mjernoj postaji Kraljevica bio I. kategorije s obzirom na SO<sub>2</sub>, NO<sub>2</sub>, H<sub>2</sub>S, UTT, UTT+metali i NH<sub>3</sub>. Zrak je na mjernoj postaji Krasica I bio I. kategorije s obzirom na SO<sub>2</sub> i H<sub>2</sub>S. U gradu Opatiji, na mjernoj postaji Opatija – Gorovo, zrak je bio I. kategorije s obzirom na NO<sub>2</sub>, a II. kategorije s obzirom na O<sub>3</sub>. Na mjernoj postaji Volosko zrak je bio uvjetno I. kategorije s obzirom na

<sup>8</sup> uvjetna kategorizacija na mjernim mjestima gdje je obuhvat podataka bio veći od 75%, a manji od 90%

SO<sub>2</sub>. Zrak je na mjernoj postaji Omišalj bio I. kategorije s obzirom na SO<sub>2</sub>, NH<sub>3</sub>. U mjernoj mreži INA rafinerija na fte, na mjernoj postaji Urinj, zrak je bio I. kategorije s obzirom na SO<sub>2</sub>, NO<sub>2</sub>, PM<sub>2,5</sub>, CO, NH<sub>3</sub>, benzen, Pb u PM<sub>10</sub>, Cd u PM<sub>10</sub> i Ni u PM<sub>10</sub>, UTT, Pb u UTT, Cd u UTT i Ni u UTT, a uvjetno I. kategorije s obzirom na PM<sub>10</sub> i merkaptane. Na istoj postaji zrak je bio II. kategorije s obzirom na H<sub>2</sub>S. Zrak je bio čist ili neznatno onečišćen, odnosno I. kategorije, s obzirom na obje mjerene onečišćujuće tvari: H<sub>2</sub>S i benzen, na mjernoj postaji Vrh Martinšćice. Na mjernoj postaji Paveki zrak je bio I. kategorije s obzirom na SO<sub>2</sub>, NO<sub>2</sub>, H<sub>2</sub>S, CO, PM<sub>10</sub>, PM<sub>2,5</sub>, benzen, Pb u PM<sub>10</sub>, Cd u PM<sub>10</sub> i Ni u PM<sub>10</sub>, UTT, Pb u UTT, Cd u UTT i Ni u UTT, a uvjetno I. kategorije s obzirom na merkaptane. Na istoj postaji zrak je bio II. kategorije s obzirom na O<sub>3</sub>. U mjernoj mreži Brodogradilište „Viktor Lenac“, na mjernoj postaji Martinšćica, zrak je bio I. kategorije s obzirom na PM<sub>10</sub>, metale u PM<sub>10</sub>, UTT, UTT+metali. Na preostale dvije mjerne postaje Brodogradilišta „Viktor Lenac“ Plumbum i Žurkovo, zrak je bio I. kategorije s obzirom na UTT i UTT+metali. Na mjernoj postaji Krasica II zrak je bio I. kategorije s obzirom na SO<sub>2</sub>, NO<sub>2</sub>, H<sub>2</sub>S i benzen, a II. kategorije s obzirom na O<sub>3</sub>. Na mjernoj postaji Viševac zrak je bio uvjetno I. kategorije s obzirom na CO te uvjetno II. kategorije s obzirom na PM<sub>10</sub>. Zrak je na mjernoj postaji Marišćina, koja se nalazi u okolišu centra za gospodarenje otpadom – ŽCGO Marišćina, bio I. kategorije s obzirom na SO<sub>2</sub>, NO<sub>2</sub>, H<sub>2</sub>S, CO, NH<sub>3</sub>, O<sub>3</sub> i benzen te uvjetno I. kategorije s obzirom na PM<sub>10</sub>. U 2015. godini na mjernoj postaji Parg, koja je dio državne mreže, zrak je bio I. kategorije s obzirom na PM<sub>10</sub> i PM<sub>2,5</sub>, a uvjetno II. kategorije s obzirom na O<sub>3</sub>. Na istoj su postaji za onečišćujuće tvari PM<sub>10</sub> i PM<sub>2,5</sub> napravljene korekcije korekcijskim faktorima sukladno studijama ekvivalencije. Na mjernoj postaji Jezero Vrana zrak je bio I. kategorije s obzirom na SO<sub>2</sub>, UTT i UTT+metali. Zrak je bio I. kategorije s obzirom na SO<sub>2</sub>, UTT i UTT+metali na mjernoj postaji Delnice te također I. kategorije s obzirom na UTT i UTT+metali na mjernim postajama Livdraga i Gerovo.

### **Kvaliteta zraka u 2016.**

U 2016. godini zrak je na mjernoj postaji Rijeka – 2 bio I. kategorije s obzirom na SO<sub>2</sub>, NO<sub>2</sub>, O<sub>3</sub>, CO, PM<sub>2,5</sub>, a s obzirom na PM<sub>10</sub> zrak je bio uvjetno I. kategorije. Na istoj postaji za onečišćujuću tvar PM<sub>10</sub> napravljene su korekcije korekcijskim faktorima sukladno studijama ekvivalencije. U lokalnoj mreži grada Rijeke, na mjernoj postaji Krešimirova ulica, zrak je bio I. kategorije s obzirom na SO<sub>2</sub>, NH<sub>3</sub>, PM<sub>10</sub>, NO<sub>2</sub>, Pb u PM<sub>10</sub>, Cd u PM<sub>10</sub> i BaP u PM<sub>10</sub>, UTT, Pb u UTT, Cd u UTT. Na mjernoj postaji Ulica F. la Guardia zrak je bio I. kategorije s obzirom na SO<sub>2</sub> i NO<sub>2</sub>. Zrak je na mjernoj postaji Mlaka bio I. kategorije s obzirom na CO, NO<sub>2</sub>, UTT i SO<sub>2</sub>, a II. kategorije kvalitete zraka s obzirom na O<sub>3</sub>. Zrak je bio čist ili neznatno onečišćen, odnosno I. kategorije, s obzirom na sve četiri mjerene onečišćujuće tvari: SO<sub>2</sub>, NO<sub>2</sub>, H<sub>2</sub>S i NH<sub>3</sub>, na mjernoj postaji Ivana Sušnja. Na mjernoj postaji Draga zrak je bio I. kategorije s obzirom na SO<sub>2</sub>. Na mjernim postajama Kostrena i Bakar vrijednosti obje mjerene onečišćujuće tvari, SO<sub>2</sub> i NH<sub>3</sub>, bile su I. kategorije dok je na postaji Bakar I. kategorija zraka postignuta i s obzirom na UTT i UTT+metali. Zrak je na mjernoj postaji Krasica I bio I. kategorije s obzirom na SO<sub>2</sub> i H<sub>2</sub>S. Na mjernoj postaji Kraljevica zrak je bio I. kategorije s obzirom na SO<sub>2</sub>, NH<sub>3</sub>, NO<sub>2</sub>, UTT, UTT+metali i H<sub>2</sub>S. U gradu Opatiji, na mjernoj postaji Opatija – Gorovo, zrak je bio I. kategorije s obzirom na NO<sub>2</sub>, a II. kategorije s obzirom na O<sub>3</sub>. Na mjernoj postaji Volosko zrak je bio I. kategorije s obzirom na SO<sub>2</sub>. Zrak je na mjernoj postaji Omišalj bio I. kategorije s obzirom na SO<sub>2</sub> i NH<sub>3</sub>. U mjernoj mreži INA rafinerija nafte, na mjernoj postaji Urinj, zrak je bio I. kategorije s obzirom na SO<sub>2</sub>, NO<sub>2</sub>, PM<sub>2,5</sub>, H<sub>2</sub>S, CO, merkaptane, NH<sub>3</sub>, Pb u PM<sub>10</sub>, Cd u PM<sub>10</sub> i Ni u PM<sub>10</sub>, UTT, Pb u UTT, Cd u

UTT i Ni u UTT, a uvjetno I. kategorije s obzirom na PM<sub>10</sub>. Na mjernoj postaji Vrh Martinšćice zrak je bio čist ili neznatno onečišćen, odnosno I. kategorije, s obzirom na H<sub>2</sub>S. Na mjernoj postaji Paveki zrak je bio I. kategorije s obzirom na SO<sub>2</sub>, NO<sub>2</sub>, CO, O<sub>3</sub>, H<sub>2</sub>S, CO, PM<sub>10</sub>, PM<sub>2,5</sub>, merkaptane, Pb u PM<sub>10</sub>, Cd u PM<sub>10</sub> i Ni u PM<sub>10</sub>, UTT, Pb u UTT, Cd u UTT i Ni u UTT. Na mjernoj postaji Krasica II zrak je bio I. kategorije s obzirom na SO<sub>2</sub>, NO<sub>2</sub>, H<sub>2</sub>S te uvjetno I. kategorije s obzirom na benzen, a II. kategorije s obzirom na O<sub>3</sub>. Na mjernoj postaji Viševac zrak je bio I. kategorije s obzirom na CO, PM<sub>10</sub>, H<sub>2</sub>S i NH<sub>3</sub>. Zrak je na mjernoj postaji Marišćina, koja se nalazi u okolišu centra za gospodarenje otpadom – ŽCGO Marišćina, bio I. kategorije s obzirom na PM<sub>10</sub>, SO<sub>2</sub>, NO<sub>2</sub>, H<sub>2</sub>S, CO, NH<sub>3</sub>, UTT, UTT+metali i O<sub>3</sub> te uvjetno I. kategorije s obzirom na benzen i NH<sub>3</sub>. Na mjernoj postaji Martinšćica, koja se nalazi u mjernoj mreži Brodogradilište "Viktor Lenac", zrak je bio I. kategorije s obzirom na PM<sub>10</sub>, Pb u PM<sub>10</sub> i Cd u PM<sub>10</sub>, UTT, UTT+metali. Na preostale dvije mjerne postaje Brodogradilišta, „Viktor Lenac“ Plumbum i Žurkovo, zrak je bio I. kategorije s obzirom na UTT, UTT+metali. U 2016. godini na mjernoj postaji Parg, koja je dio državne mreže, zrak je bio uvjetno I. kategorije s obzirom na PM<sub>10</sub> i PM<sub>2,5</sub>, a s obzirom na O<sub>3</sub> zrak je bio II. kategorije. Na istoj su postaji za onečišćujuće tvari PM<sub>10</sub> i PM<sub>2,5</sub> napravljene korekcije korekcijskim faktorima sukladno studijama ekvivalencije. Na mjernoj postaji Jezero Vrana zrak je bio I. kategorije s obzirom na SO<sub>2</sub>, UTT, UTT+metali. Zrak je bio I. kategorije s obzirom na SO<sub>2</sub>, UTT, UTT+metali na mjernoj postaji Delnice te također I. kategorije s obzirom na UTT i UTT+metali na mjernim postajama Livdraga i Gerovo.

#### **Kvaliteta zraka u 2017.**

U 2017. godini zrak je na mjernoj postaji Rijeka – 2 bio I. kategorije s obzirom na SO<sub>2</sub>, NO<sub>2</sub>, CO, PM<sub>2,5</sub> i PM<sub>10</sub>, a s obzirom na O<sub>3</sub> zrak je bio II. kategorije. U lokalnoj mreži grada Rijeke, na mjernoj postaji Krešimirova ulica, zrak je bio I. kategorije s obzirom na SO<sub>2</sub>, NH<sub>3</sub>, PM<sub>10</sub>, NO<sub>2</sub>, Pb u PM<sub>10</sub>, Cd u PM<sub>10</sub>, BaP u PM<sub>10</sub>, UTT, Pb u UTT, Cd u UTT. Na mjernoj postaji Ulica F. la Guardia zrak je bio I. kategorije s obzirom na SO<sub>2</sub> i NO<sub>2</sub>. Zrak je na mjernoj postaji Mlaka bio I. kategorije s obzirom na CO, NO<sub>2</sub>, UTT i SO<sub>2</sub>, a II. kategorije kvalitete zraka s obzirom na O<sub>3</sub>. Zrak je bio čist ili neznatno onečišćen, odnosno I. kategorije, s obzirom na sve četiri mjerene onečišćujuće tvari: SO<sub>2</sub>, NO<sub>2</sub>, H<sub>2</sub>S i NH<sub>3</sub>, na mjernoj postaji Ivana Sušnja. Na mjernoj postaji Draga zrak je bio I. kategorije s obzirom na SO<sub>2</sub>. Zrak je na mjernoj postaji Omišalj bio I. kategorije s obzirom na SO<sub>2</sub> i NH<sub>3</sub>. U mjernoj mreži INA rafinerija nafte, na mjernoj postaji Urinj, zrak je bio I. kategorije s obzirom na SO<sub>2</sub>, NO<sub>2</sub>, PM<sub>10</sub>, PM<sub>2,5</sub>, CO, merkaptane, benzen, Pb u PM<sub>10</sub>, Cd u PM<sub>10</sub> i Ni u PM<sub>10</sub>, UTT, Pb u UTT, Cd u UTT i Ni u UTT, a uvjetno I. kategorije s obzirom na NH<sub>3</sub>. Na istoj postaji zrak je bio II. kategorije s obzirom na H<sub>2</sub>S. Zrak je bio čist ili neznatno onečišćen, odnosno I. kategorije, s obzirom na obje mjerene onečišćujuće tvari: H<sub>2</sub>S i benzen, na mjernoj postaji Vrh Martinšćice. Na mjernoj postaji Paveki zrak je bio I. kategorije s obzirom na NO<sub>2</sub>, H<sub>2</sub>S, CO, O<sub>3</sub>, PM<sub>10</sub>, PM<sub>2,5</sub>, merkaptane, Pb u PM<sub>10</sub>, Cd u PM<sub>10</sub> i Ni u PM<sub>10</sub>, UTT, Pb u UTT, Cd u UTT i Ni u UTT, a uvjetno a I. kategorije s obzirom na SO<sub>2</sub>. Na mjernoj postaji Krasica II zrak je bio I. kategorije s obzirom na SO<sub>2</sub>, NO<sub>2</sub>, H<sub>2</sub>S i benzen, a II. kategorije s obzirom na O<sub>3</sub>. U mjernoj mreži Brodogradilište „Viktor Lenac“, na mjernoj postaji Martinšćica, zrak je bio I. kategorije s obzirom na PM<sub>10</sub>, Pb u PM<sub>10</sub> i Cd u PM<sub>10</sub>, UTT, UTT+metali. Na preostale dvije mjerne postaje Brodogradilišta, „Viktor Lenac“ Plumbum i Žurkovo, zrak je bio I. kategorije s obzirom na UTT i UTT+metali. Na mjernoj postaji Viševac vrijednosti CO, PM<sub>10</sub>, NH<sub>3</sub> i H<sub>2</sub>S su bile uvjetno I. kategorije. Zrak je na mjernoj postaji Marišćina, koja se nalazi u okolišu centra za gospodarenje otpadom – ŽCGO Marišćina, bio I. kategorije s obzirom na SO<sub>2</sub>, NO<sub>2</sub>, H<sub>2</sub>S, CO, NH<sub>3</sub>, UTT,

UTT+metali, benzen i O<sub>3</sub>, te II. kategorije s obzirom na PM<sub>10</sub>. Vrijednosti obje onečišćujuće tvari: SO<sub>2</sub> i NH<sub>3</sub> su bile I. kategorije na postaji Kostrena. Zrak je na mjernoj postaji Bakar bio I. kategorije s obzirom na SO<sub>2</sub>, NH<sub>3</sub>, UTT i UTT+metali. Na mjernoj postaji Krasica I zrak je bio I. kategorije s obzirom na SO<sub>2</sub> i H<sub>2</sub>S. Zrak je na mjernoj postaji Kraljevica bio I. kategorije s obzirom na UTT i UTT+metali. U gradu Opatiji, na mjernoj postaji Opatija – Gorovo, nije bilo dovoljno podataka da bi se odredila kategorija zraka. Na mjernoj postaji Volosko zrak je bio uvjetno I. kategorije s obzirom na SO<sub>2</sub>. U 2017. godini na mjernoj postaji Parg zrak je bio uvjetno II. kategorije s obzirom na O<sub>3</sub> te I. kategorije s obzirom na PM<sub>10</sub> i PM<sub>2,5</sub>. Na mjernoj postaji Jezero Vrana zrak je bio I. kategorije s obzirom na SO<sub>2</sub>, UTT i UTT+metali. Zrak je bio I. kategorije s obzirom na SO<sub>2</sub>, UTT i UTT+metali na mjernoj postaji Delnice te također I. kategorije s obzirom na UTT i UTT+metali na mjernim postajama Livdraga i Gerovo.

### **Kvaliteta zraka u 2018.**

U 2018. godini zrak je na mjernoj postaji Rijeka – 2 bio I. kategorije s obzirom na SO<sub>2</sub>, NO<sub>2</sub>, CO, PM<sub>2,5</sub>, a s obzirom na O<sub>3</sub> zrak je bio II. kategorije. U lokalnoj mreži grada Rijeke, na mjernoj postaji Krešimirova ulica, zrak je bio I. kategorije s obzirom na SO<sub>2</sub>, NH<sub>3</sub>, PM<sub>10</sub>, NO<sub>2</sub>, Pb u PM<sub>10</sub>, Cd u PM<sub>10</sub>, BaP u PM<sub>10</sub>, UTT, Pb u UTT, Cd u UTT. Zrak je na mjernoj postaji Mlaka bio I. kategorije s obzirom na CO, NO<sub>2</sub>, UTT, UTT+metali i SO<sub>2</sub>, a II. kategorije kvalitete zraka s obzirom na O<sub>3</sub>. Zrak je bio čist ili neznatno onečišćen, odnosno I. kategorije, s obzirom na sve četiri mjerene onečišćujuće tvari: SO<sub>2</sub>, NO<sub>2</sub>, H<sub>2</sub>S i NH<sub>3</sub>, na mjernoj postaji Ivana Sušnja. Na mjernoj postaji Draga zrak je bio I. kategorije s obzirom na SO<sub>2</sub>. Zrak je na mjernoj postaji Omišalj bio I. kategorije s obzirom na SO<sub>2</sub> i NH<sub>3</sub>. U mjernoj mreži INA Rafinerija nafte Rijeka, na mjernoj postaji Urinj, zrak je bio I. kategorije s obzirom na SO<sub>2</sub>, NO<sub>2</sub>, PM<sub>10</sub>, CO, merkaptane, NH<sub>3</sub>, Pb u PM<sub>10</sub>, Cd u PM<sub>10</sub> i Ni u PM<sub>10</sub>, UTT, Pb u UTT, Cd u UTT i Ni u UTT, a II. kategorije s obzirom na H<sub>2</sub>S. Zrak je bio čist ili neznatno onečišćen, odnosno I. kategorije, s obzirom na obje mjerene onečišćujuće tvari: H<sub>2</sub>S i benzen, na mjernoj postaji Vrh Martinšćice. Na mjernoj postaji Paveki zrak je bio I. kategorije s obzirom na SO<sub>2</sub>, NO<sub>2</sub>, H<sub>2</sub>S, CO, O<sub>3</sub>, PM<sub>10</sub>, merkaptane, Pb u PM<sub>10</sub>, Cd u PM<sub>10</sub> i Ni u PM<sub>10</sub>, UTT, Pb u UTT, Cd u UTT i Ni u UTT. Na mjernoj postaji Krasica II zrak je bio I. kategorije s obzirom na SO<sub>2</sub>, NO<sub>2</sub>, H<sub>2</sub>S, benzen i O<sub>3</sub>. U mjernoj mreži Brodogradilište „Viktor Lenac“, na mjernoj postaji Martinšćica, zrak je bio I. kategorije s obzirom na PM<sub>10</sub>, Pb u PM<sub>10</sub> i Cd u PM<sub>10</sub>, UTT, UTT+metali. Dok je na mjernoj postaji Plumbum, zrak je bio I. kategorije s obzirom na UTT i UTT+metali. Na mjernoj postaji Viševac vrijednosti CO, PM<sub>10</sub>, NH<sub>3</sub> i H<sub>2</sub>S su bile I. kategorije. Zrak je na mjernoj postaji Marišćina, koja se nalazi u okolišu Centra za gospodarenje otpadom – CGO Marišćina, bio I. kategorije s obzirom na NO<sub>2</sub>, NH<sub>3</sub>, CO, UTT, UTT+metali i O<sub>3</sub>, te II. kategorije s obzirom na H<sub>2</sub>S. Vrijednosti onečišćujućih tvari: SO<sub>2</sub>, NH<sub>3</sub>, UTT i UTT+metali su bile I. kategorije na postaji Kostrena. Zrak je na mjernoj postaji Bakar bio I. kategorije s obzirom na SO<sub>2</sub>, NH<sub>3</sub>, UTT i UTT+metali. Na mjernoj postaji Krasica I zrak je bio I. kategorije s obzirom na SO<sub>2</sub> i H<sub>2</sub>S. U gradu Opatiji, na mjernoj postaji Opatija – Gorovo zrak je bio I. kategorije s obzirom na O<sub>3</sub>. Na mjernoj postaji Volosko zrak je bio I. kategorije s obzirom na SO<sub>2</sub>. U 2018. godini na mjernoj postaji Parg zrak je bio II. kategorije s obzirom na O<sub>3</sub> te I. kategorije s obzirom na PM<sub>10</sub> i PM<sub>2,5</sub>. Na mjernoj postaji Jezero Vrana zrak je bio I. kategorije s obzirom na SO<sub>2</sub>, UTT i UTT+metali. Zrak je bio I. kategorije s obzirom na SO<sub>2</sub>, UTT i UTT+metali na mjernoj postaji Delnice te također I. kategorije s obzirom na UTT i UTT+metali na postaji Gerovo. Prema izmjerenim imisijskim koncentracijama PM<sub>10</sub> frakcije lebdećih čestica na području mjerne postaje Bakar Luka zrak je čist ili

neznatno onečišćen obzirom na ovaj parametar ispitivanja, ali sukladno hrvatskim propisima kategorizaciju područja moguće je odrediti tek nakon provedenih testova stupnja ekvivalencije automatske mjerne metode i referentne gravimetrijske metode.

### 3.4. Klasifikacija područja prema onečišćenju zraka za razdoblje 2014. – 2018. godine

U razdoblju analize 2014. – 2018. godine kvaliteta zraka prema većini parametara na području Županije je bila I. kategorije, odnosno zrak je čist ili neznatno onečišćen. Problematične onečišćujuće tvari zbog kojih je zrak pao u II. kategoriju su ozon na području cijele Županije, sumporovodik za područje Urinja i Marišćine i lebdeće čestice na području odlagališta na postajama Viškovo i Marišćina. Ozon je problematičan u cijelom promatranom razdoblju te su prekoračene ciljne vrijednosti na postajama državne mreže (Rijeka-2, Parg), županijske mreže (Gorovo, Mlaka) i mrežama posebne namjene (Paveki, Krasica II). Za sve godine osim 2016. na području Urinja (postaja mreže INA rafinerije) utvrđena je II. kategorija zraka s obzirom na broj dozvoljenih prekoračenja satne granične vrijednosti sumporovodika. Također je i na području CGO Marišćina 2018. godine utvrđena II. kategorija zraka s obzirom na broj dozvoljenih prekoračenja satne granične vrijednosti sumporovodika. Na postajama u općini Viškovo, koje pokrivaju mreže posebne namjene, dvije godine (2015. i 2017.) zrak je prema izmjerenim koncentracijama lebdećih čestica PM<sub>10</sub>, odnosno prema broju prekoračenja dozvoljenih dnevnih graničnih vrijednosti za ovaj parametar, prešao u II. kategoriju. Što se tiče PM<sub>10</sub> čestica ovi slučajevi su izolirani i jednokratni te je zaključeno da je do navedenih povećanja došlo kao posljedica građevinskih radova koji su se odvijali u neposrednoj blizini mjernih postaja.

Mjerene vrijednosti svih ostalih praćenih parametara kvalitete zraka ispod su graničnih te je s obzirom na njih zrak I. kategorije.

Tablica 3.12 Kvaliteta zraka na području PGŽ za razdoblje 2014. – 2018.

ONEČIŠĆUJUĆA TVAR	I. KATEGORIJA KVALITETE ZRAKA	II. KATEGORIJA KVALITETE ZRAKA	POSTAJE NA KOJIMA JE ZRAK ONEČIŠĆEN
SO <sub>2</sub>	I. (2014. – 2018.)		
NO <sub>2</sub>	I. (2014. – 2018.)		
CO	I. (2014. – 2018.)		
O <sub>3</sub>		II. (2014. – 2018.)	Gorovo(2014.-2016.), Mlaka (2015.-2018.), Paveki (2014.,2015.), Krasica II.(2014.-2017.), Rijeka-2(2015.,2017.,2018.), Parg(2014.-2018.)
PM <sub>2,5</sub>	I. (2014. – 2018.)		
PM <sub>10</sub>	I. (2014., 2016., 2018.)	II. (2015., 2017.)	Viševac(2015.), Marišćina(2017.)
PAU u PM <sub>10</sub>	I. (2014. – 2018.)		
UTT+metali	I. (2014. – 2018.)		
Benzen	I. (2014. – 2018.)		

ONEČIŠĆUJUĆA TVAR	I. KATEGORIJA KVALITETE ZRAKA	II. KATEGORIJA KVALITETE ZRAKA	POSTAJE NA KOJIMA JE ZRAK ONEČIŠĆEN
NH <sub>3</sub>	I. (2014. – 2018.)		
H <sub>2</sub> S	I. (2016.)	II. (2014., 2015., 2017., 2018.)	Urinj(2014., 2015., 2017., 2018.), Marišćina(2018.)

### 3.5. Sažetak

Onečišćenje zraka obuhvaća prisutnost u zraku jedne ili više tvari kao što su aerosoli (prašina, dim, magla), plinovi i pare takvih značajki i u takvim koncentracijama da mogu biti štetni za život i zdravlje ljudi i/ili životinja te imati negativan utjecaj na biljni svijet. *Uredba o razinama onečišćujućih tvari u zraku (NN 117/12, 84/17)* sadrži popis onečišćujućih tvari zajedno sa graničnim vrijednostima (GV) i ciljnim vrijednostima (CV) te donjim i gornjim pragovima procjene onečišćujućih tvari određenim s obzirom na zaštitu zdravlja ljudi i kvalitetu življenja, zaštitu vegetacije i prirodnog ekosustava.

Kvaliteta zraka na području Županije prati se na državnoj razini (državni program) i na lokalnoj razini (županijski program i mjerne postaje posebne namjene) na sveukupno 29 postaja. Mjerenje onečišćenja zraka na području Županije provode se u skladu sa *Zakonom o zaštiti zraka (NN 130/11, 47/14, 61/17, 118/18)*, *Uredbom o razinama onečišćujućih tvari u zraku (NN 117/12, 84/17)* i *Pravilnikom o praćenju kvalitete zraka (NN 79/17)*.

Prema rezultatima mjerenja onečišćenja zraka na postajama unutar Županije u razdoblju od 2014. do 2018. godine može se zaključiti da je kvaliteta zraka na većem dijelu Županije I. kategorije, odnosno zrak je čist ili neznatno onečišćen. Povećano onečišćenje zraka u promatranom razdoblju zabilježeno je na područjima u blizini industrijskih pogona (Urinj) i difuznih izvora (Marišćina) gdje je kvaliteta zraka zbog navedenog II kategorije. Također je na području Županije vidljiv i utjecaj prekograničnog transporta onečišćujućih tvari zrakom, što se očituje u povišenim koncentracijama ozona.

## 4. PRIKAZ POSTOJEĆEG STANJA EMISIJA U ZRAK

Emisija se definira kao ispuštanje/unošenje onečišćujućih tvari u zrak. Općenito se može reći kako je kvaliteta zraka nekog područja direktno ovisna o broju i vrsti emisijskih izvora koji su locirani u bližem ili daljem okruženju. Izvori onečišćivanja zraka su nepokretni i pokretni emisijski izvori. Nepokretni izvori se dijele na točkaste i difuzne. Točkasti izvori su izvori kod kojih se onečišćujuće tvari ispuštaju u zrak kroz za to oblikovane ispuste (postrojenja, tehnološki procesi, industrijski pogoni, uređaji, građevine i slično). Difuzni izvori su izvori kod kojih se onečišćujuće tvari unose u zrak bez određenog ispusta/dimnjaka (npr. uređaji za obradu otpadnih voda, odlagališta otpada, određene aktivnosti, površine i druga mjesta). Pokretni izvori su prijevozna sredstva koja ispuštaju onečišćujuće tvari u zrak: motorna vozila, šumski i poljoprivredni strojevi, necestovni pokretni strojevi te zrakoplovi. Najzastupljeniji oblik su cestovna motorna vozila.

U ovom poglavlju prikazani su podaci o emisijama određenih onečišćujućih tvari i emisiji stakleničkih plinova u zrak na administrativnom području Županije iz pokretnih i nepokretnih izvora, i to na način da su obrađene emisije iz pojedinačnih (točkastih) nepokretnih izvora (poduzetništvo), emisije iz

kolektivnih stacionarnih izvora (kućanstva) te difuzne emisije (otpad) i pokretni izvori emisija (cestovni promet).

Na području Županije pojedinačno najveći nepokretni točkasti izvor su industrijski objekti. Navedenim točkastim izvorima treba pribrojiti i emisije iz kućnih ložišta. Kućna ložišta značajno doprinose onečišćenju zraka ukoliko koriste goriva kao što su drvo, ugljen i loživo ulje. Difuzni izvori predstavljaju izvore koji su vezani uz tvorničke procese u kojima se koriste lakohlapive organske tvari, distribuciju i manipulaciju naftnim proizvodima, obradu otpadnih voda, gospodarenje otpadom, poljoprivreda, eksploatacija mineralnih sirovina itd. Na prostoru Županije takvi izvori su rafinerija nafte, odlagališta otpada, poljoprivredne površine, istražna i eksploatacijska polja mineralnih sirovina.

Podaci o prijavljenim emisijama onečišćujućih tvari u zrak (sumporovih oksida, dušikovih oksida, nemetanskih hlapivih organskih spojeva, ugljikovog monoksida, ugljikovog dioksida, benzena, čestica) iz nepokretnih izvora (dimnjaka tehnoloških jedinica, odnosno pojedinačnih ispusta) na području Županije preuzeti su iz baze podatka Registar onečišćavanja okoliša (u daljnjem tekstu: ROO) koju vodi MZOE. Registar onečišćavanja okoliša je baza podataka o izvorima, vrsti, količini, načinu i mjestu ispuštanja, prijenosa i odlaganja onečišćujućih tvari i otpada u okoliš. Prijava emisija onečišćenja u zrak je zakonska obveza i prema *Pravilniku o registru onečišćavanja okoliša (NN 87/15)* podaci o ispuštanjima onečišćujućih tvari u zrak dostavljaju se na obrascima:

- Obrazac PI-Z-1 – Ispuštanja u zrak iz proizvodnih procesa bez izgaranja goriva, iz procesa koji uključuju izgaranje goriva kod kojih se produkti izgaranja koriste izravno u proizvodnom procesu i iz procesa obrade otpada,
- Obrazac PI-Z-2 – Ispuštanja u zrak iz proizvodnih procesa koji uključuju izgaranje goriva bez izravnog kontakta produkata izgaranja sa sirovinom
- Obrazac PI-Z-3 – Ispuštanja u zrak iz procesa izgaranja goriva za dobivanje toplinske i/ili električne energije.

Baza ROO sadrži samo verificirane podatke obveznika koji su podatke o ispuštanjima u zrak dostavili nadležnom tijelu. Međutim, podaci o emisijama u ROO bazi podataka ne obuhvaćaju sve nepokretne izvore emisija, a s obzirom na propisane pragove prijave. Operateri koji posjeduju uređaje za loženje jačine ispod 100 kW, prema *Uredbi o graničnim vrijednostima emisija onečišćujućih tvari u zrak iz nepokretnih izvora (NN 87/17)* nisu u obvezi provoditi praćenje emisija onečišćujućih tvari u zrak na ispuštima ovih uređaja. Oni operateri koji ispuštaju onečišćujuće tvari čija godišnja količina ne prelazi prag ispuštanja nisu obveznici njihove prijave u bazu ROO. Oni obveznici koji za barem jednu onečišćujuću tvar prelaze prag ispuštanja u izvještajnoj godini obvezni su samo za tu tvar prijaviti količine dok ostale onečišćujuće tvari trebaju samo navesti.

2015. godine nakon donošenja novog *Pravilnika o registru onečišćavanja okoliša (NN 87/15)* značajno su povećani pragovi ispuštanja onečišćujućih tvari u zrak, čime je znatno smanjen broj obveznika prijave emisija u zrak. Primjenom povećanih pragova za ispuštanja u zrak od obveze prijave prema Pravilniku rasteretilo se malo i srednje poduzetništvo te javne ustanove. Pragovi za emisije pojedinih onečišćujućih tvari u zrak uglavnom su povećani nakon 2015. godine za sve onečišćujuće tvari osim lebdećih čestice PM<sub>10</sub>. Vrijednosti pragova ispuštanja za razdoblje prije i poslije donošenja novog Pravilnika prikazani su unutar Tablica 4.1.

Tablica 4.1 Pragovi ispuštanja onečišćujućih tvari za zakonske obveznike prijave emisija u zrak

ONEČIŠĆUJUĆA TVAR	PRETHODNI PRAGOV ISPUŠTANJA (2008. - 2014. GODINE) (kg/god)	NOVI PRAGOV ISPUŠTANJA (OD 2015. GODINE) (kg/god)
Oksidi sumpora izraženi kao sumporov dioksid (SO <sub>2</sub> )	100	3.000
Oksidi dušika izraženi kao dušikov dioksid (NO <sub>2</sub> )	30	600
Ugljikov monoksid (CO)	30	200
Ugljikov dioksid (CO <sub>2</sub> )	30.000	450.000
Čestice (PM <sub>10</sub> )	1.000	200

#### 4.1. Emisije onečišćujućih tvari iz nepokretnih izvora

Za analizu pojedinačnih točkastih stacionarnih izvora u razdoblju od 2014. do 2018. godine, korišteni su podaci o godišnjim količinama ispuštanja onečišćujućih tvari u zrak preuzeti iz godišnjih izvješća o podacima iz ROO-a koji su dostupni na internetskim stranicama HAOP-a ([www.haop.hr](http://www.haop.hr)). Unutar Županije najveći stacionarni izvor je INA – industrija nafte d.d. Od industrijskih postrojenja na području Županije još djeluju brodogradilišta, termoelektrana, tvornice za proizvodnju drvnih prerađevina, pilane, tvrtke za proizvodnju i distribuciju plina i toplinske energije, građevinske firme i tvrtke za obradu i zbrinjavanje neopasnog otpada. Postoji i niz onečišćivača iz sektora turizma te zdravstvene ustanove. Prema podacima u bazi ROO za razdoblje 2014. - 2018. izdvojeni su najveći nepokretni izvori emisija onečišćujućih tvari u zrak na području Županije:

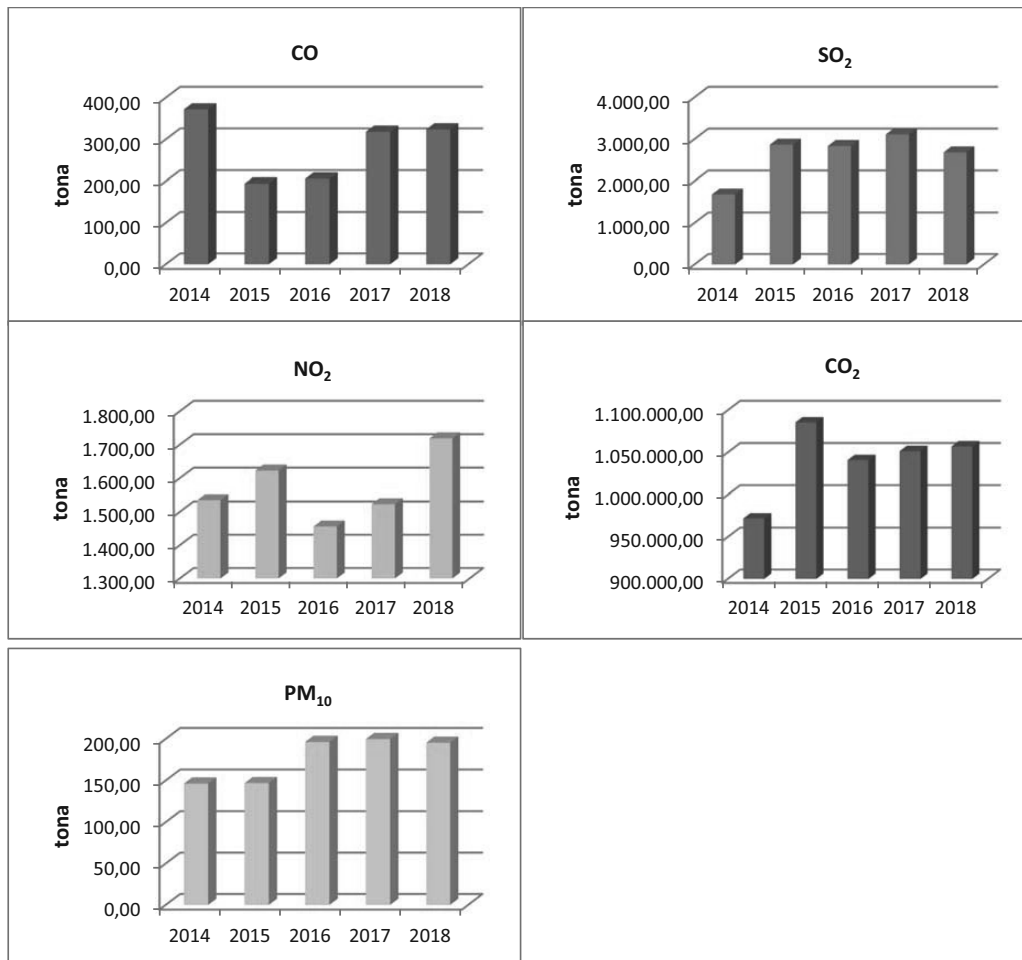
1. INA – Industrija nafte d.d.
2. 3. MAJ – Brodogradilište d.d.
3. Brodogradilište „Viktor Lenac“
4. HEP – proizvodnja d.o.o. – Termoelektrana Rijeka
5. Energo d.o.o.
6. Pilana Mrkopalj d.o.o.
7. Calligaris d.d.
8. Drvenjača d.d.
9. Drvna industrija Klana d.d.
10. Ekoplus d.d.
11. GP Krk d.d.
12. Klinički bolnički centar Rijeka
13. Grand hotel Adriatic d.o.o, Milenij hoteli d.o.o., Liburnia Riviera hoteli d.d.
14. Prehrambeno industrijski kombinat d.d. Rijeka
15. Ravna d.o.o.
16. MGK-pack dioničko društvo za proizvodnju ambalaže

Ukupne višegodišnje emisije iz svih točkastih stacionarnih izvora, čiji operateri imaju obvezu prijave emisije te su zabilježene unutar Registra onečišćujućih tvari, prikazane su u Tablica 4.2. Kako se Programom određuju ciljevi i prioriteti u zaštiti ozonskog sloja i ublažavanja klimatskih promjena za četverogodišnje razdoblje, važno je poznavati trend kretanja emisija onečišćujućih tvari među kojima

i stakleničkih plinova koji su najznačajniji antropogeni uzročnici globalnog zatopljenja. Pregled trenda emisija unutar razdoblja od 2014. do 2018. godine za pet najznačajnijih onečišćujućih tvari na području Županije prikazan je na Slika 4.1. i Tablica 4.2. Iako se 2015. godine smanjio broj zakonskih obveznika prijave emisija u zrak u ROO (jer su definirani novi pragovi ispuštanja), trend ukupne emisije onečišćujućih tvari u zrak to ne pokazuje već je 2015. zabilježen porast emisije CO<sub>2</sub>, SO<sub>2</sub>, NO<sub>2</sub>, dok su čestice PM<sub>10</sub> stagnirale, a kod emisije CO vidljivo je smanjenje u 2015. godini.

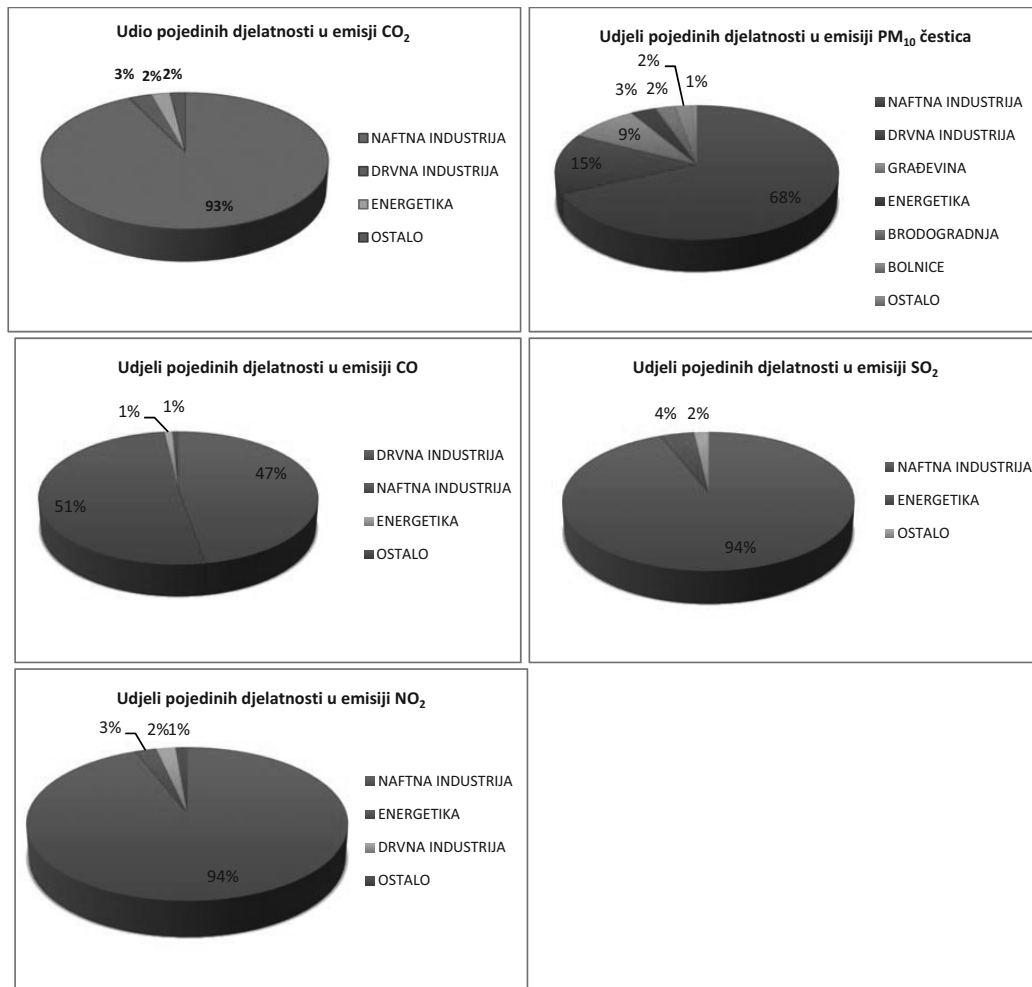
Tablica 4.2 Ukupne emisije onečišćujućih tvari u zrak (kg/god) tijekom razdoblja 2014. – 2018. godine u Županiji

ONEČIŠĆUJUĆA TVAR	KOLIČINA ISPUŠTANJA (kg/god)				
	2014.	2015.	2016.	2017.	2018.
Oksidi sumpora izraženi kao sumporov dioksid (SO <sub>2</sub> )	1.684.010	2.865.277	2.834.798	3.111.985	2.681.611
Oksidi dušika izraženi kao dušikov dioksid (NO <sub>2</sub> )	1.535.196	1.622.699	1.456.318	1.523.328	1.719.062
Ugljikov monoksid (CO)	371.914	194.324	205.923,60	318.141	323.848
Ugljikov dioksid (CO <sub>2</sub> )	972.000.395	1.085.579.378	1.040.803.660	1.051.528.125	1.057.075.088
Nemetanski hlapivi organski spojevi (NMHOS)	24.997	-	-	-	-
Sumporovodik (H <sub>2</sub> S)	-	-	-	74,32	33,92
Amonijak (NH <sub>3</sub> )	-	-	-	1.784	1.433
Čestice (PM <sub>10</sub> )	146.269	146.775	196.287	199.726	195.372



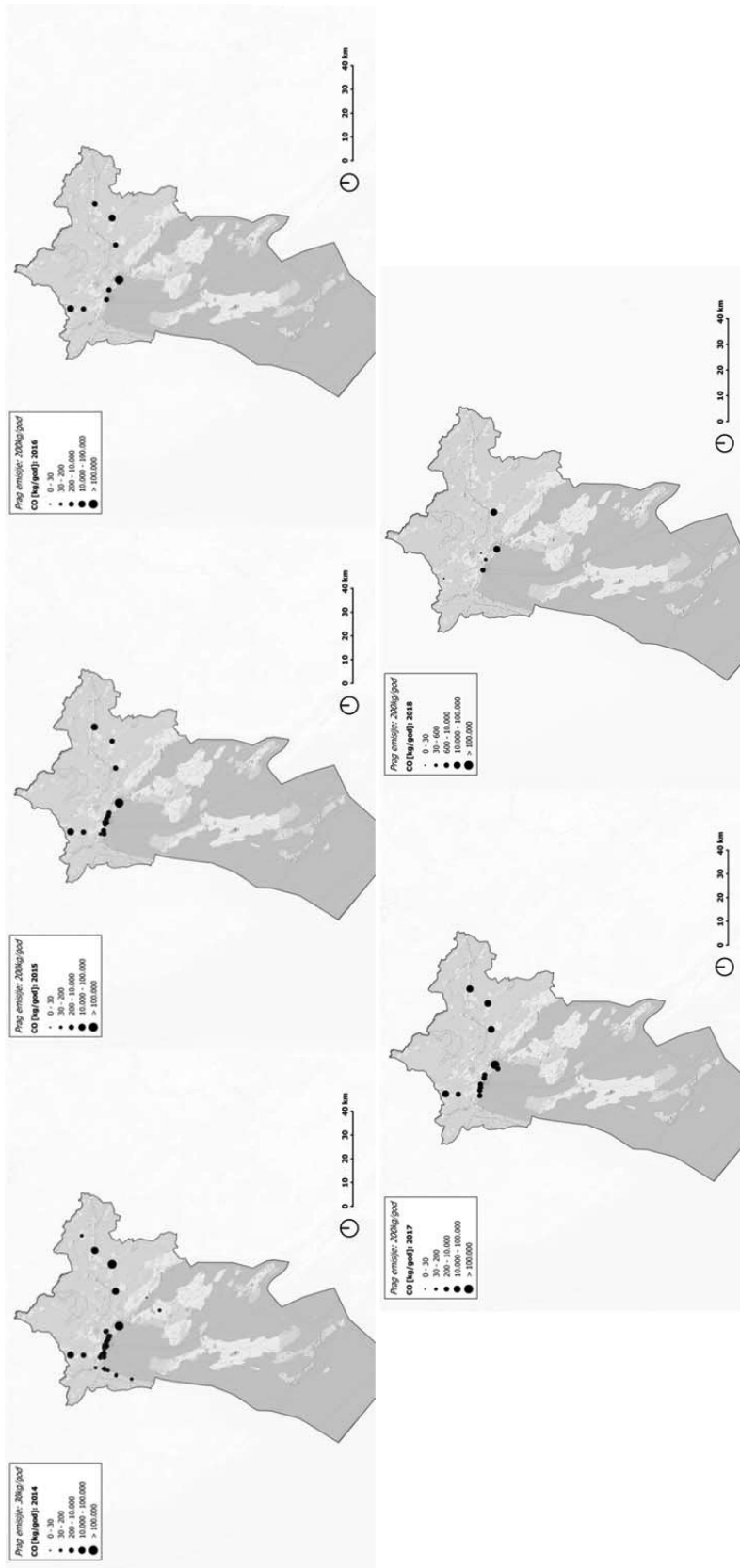
Slika 4.1 Trend emisije CO, SO<sub>2</sub>, CO<sub>2</sub>, NO<sub>2</sub>, i PM<sub>10</sub> u razdoblju 2014.-2018.

Prikaz udjela najzastupljenijih djelatnosti na području Županije u emisiji pojedinog onečišivača zraka prikazan je na Slika 4.2. Vidljivo je da djelatnost proizvodnje rafiniranih naftnih proizvoda najveći izvor svih emisija, zatim slijede drvena industrija i energetika.

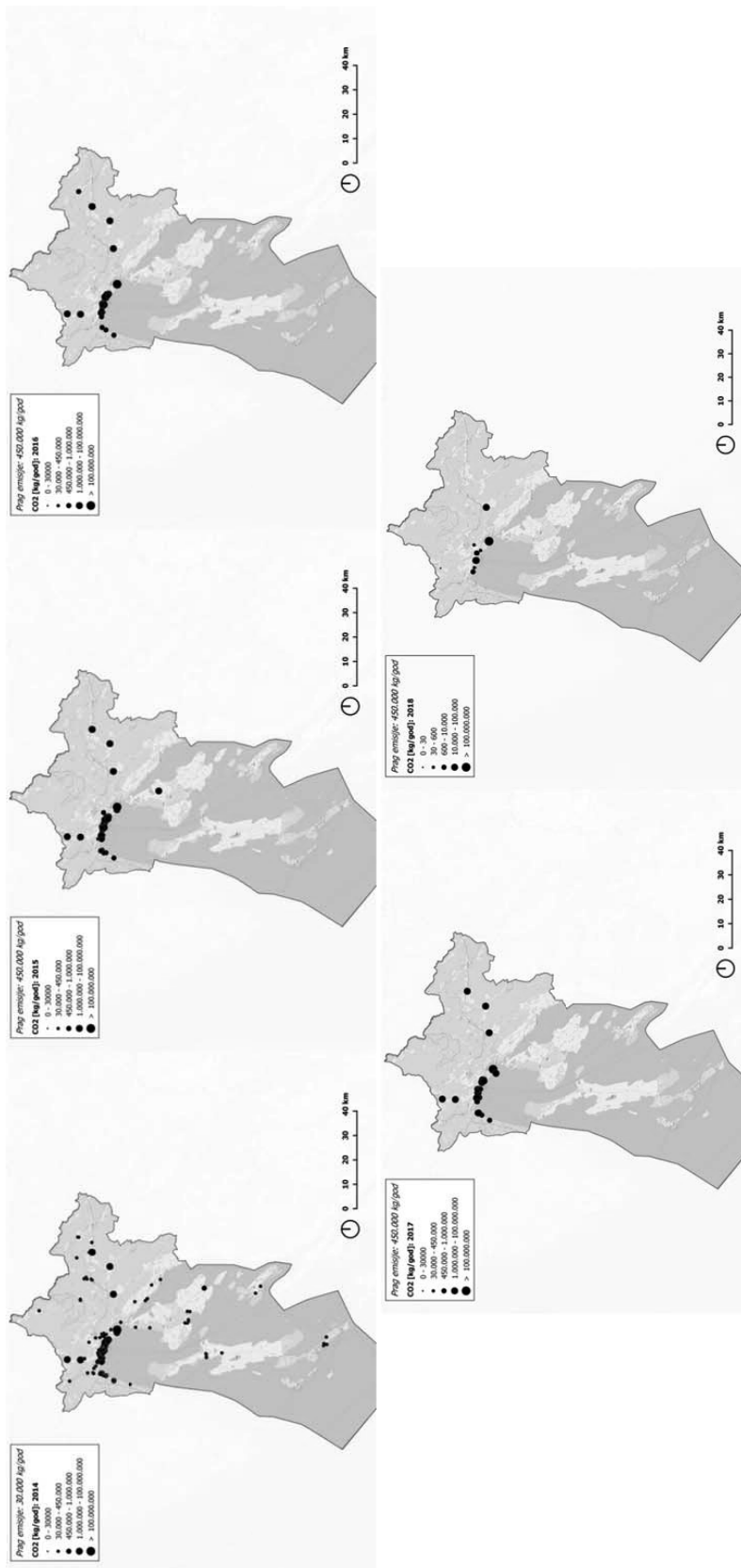


Slika 4.2 Izvori emisija onečišćujućih tvari prema djelatnostima na području Županije za razdoblje 2014.—2018.

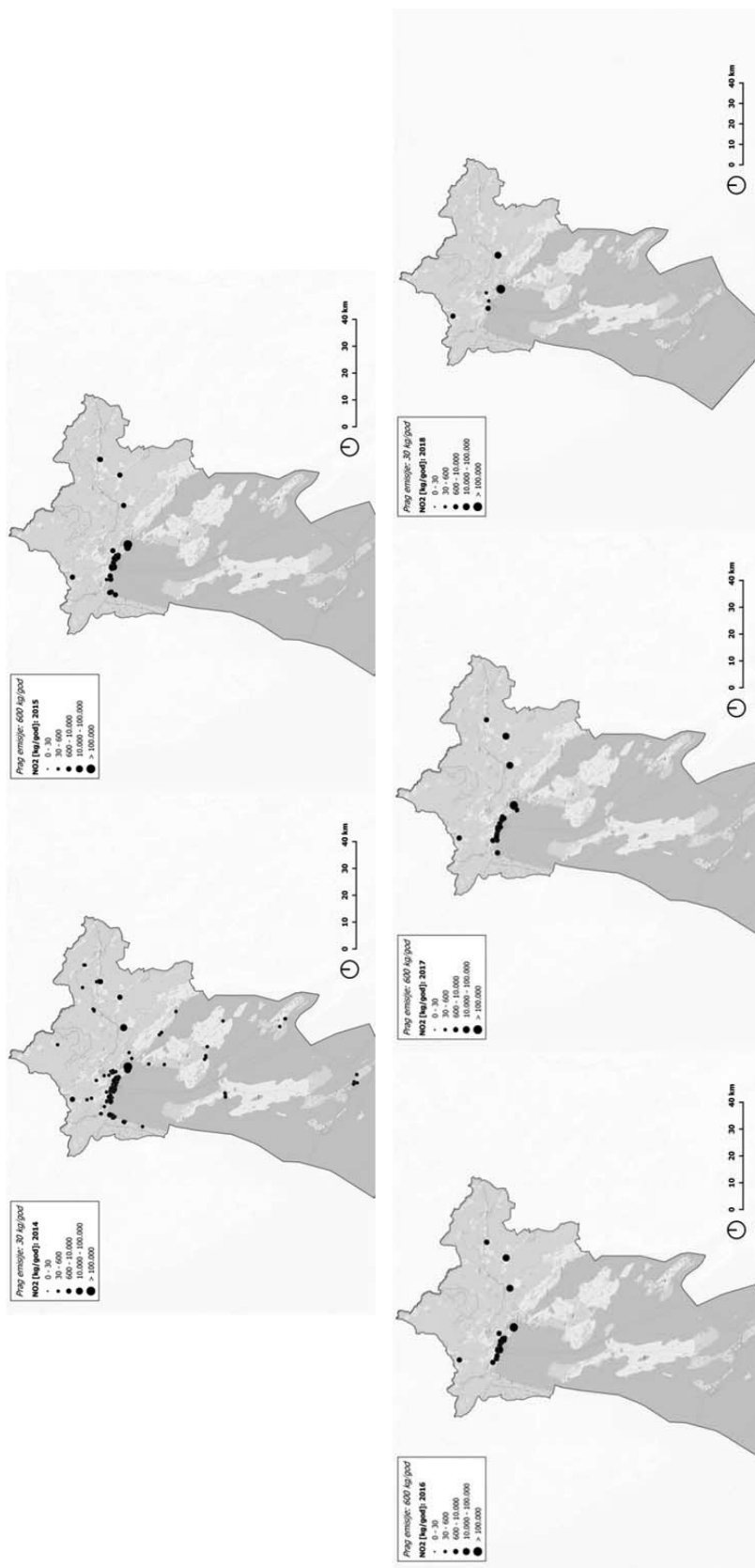
Prostorni prikaz stacionarnih izvora emisija pojedinih onečišćujućih tvari (CO, CO<sub>2</sub>, NO<sub>2</sub>, PM<sub>10</sub>, SO<sub>2</sub>) po svim razmatranim godinama i obveznicima na području Županije, ovisno o količini emisije prikazan je na Slika 4.3 –Slika 4.7. Od 2015. godine vidljiv je smanjeni broj prijavljenih točkastih izvora emisija zbog povećanja dozvoljenih pragova ispuštanja. Iz slika je vidljivo da se najveći broj stacionarnih točkastih izvora emisija nalazi na priobalnom području oko Grada Rijeke gdje je koncentrirana i industrijska proizvodnja.



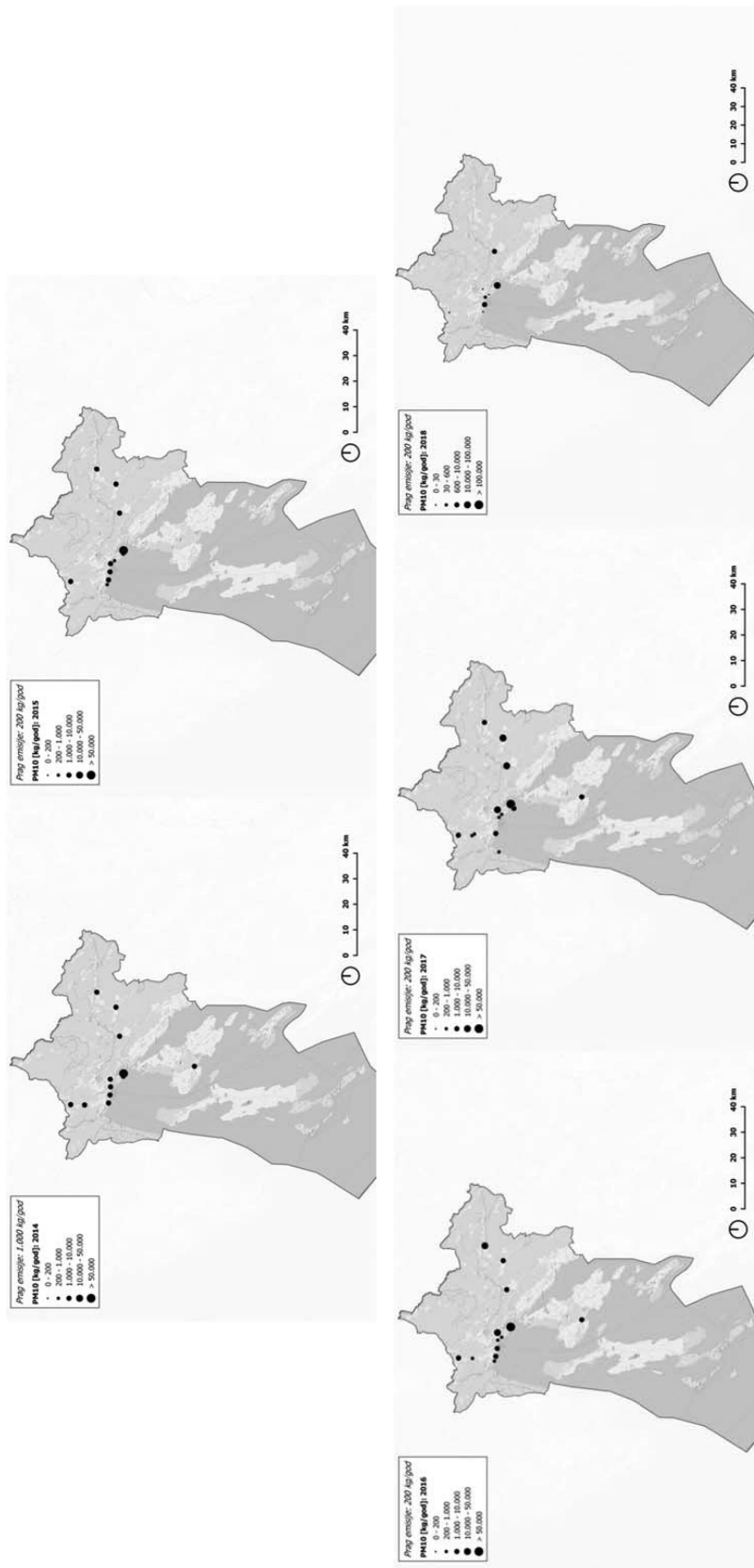
Slika 4.3 Prostorni prikaz emisije ugljikovog monoksida (CO) iz stacionarnih točkastih izvora na području Županije



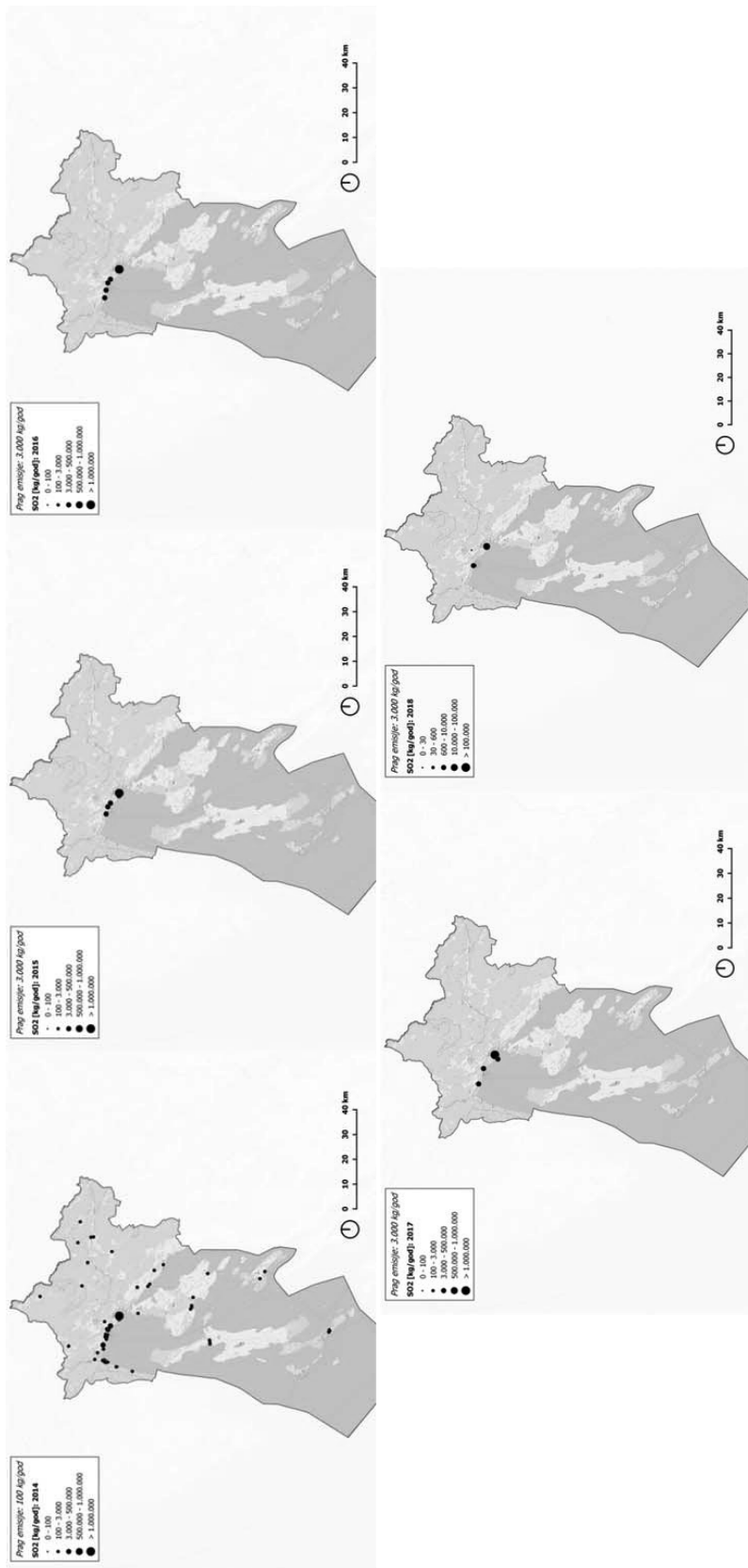
Slika 4.4 Prostorni prikaz emisije ugljikovog dioksida (CO<sub>2</sub>) iz stacionarnih točkastih izvora na području Županije



Slika 4.5 Prostorni prikaz emisije dušikovog dioksida (NO<sub>2</sub>) iz stacionarnih točkastih izvora na području Županije



Slika 4.6 Prostorni prikaz emisije lebdećih čestica PM<sub>10</sub> iz stacionarnih točkastih izvora na području Županije

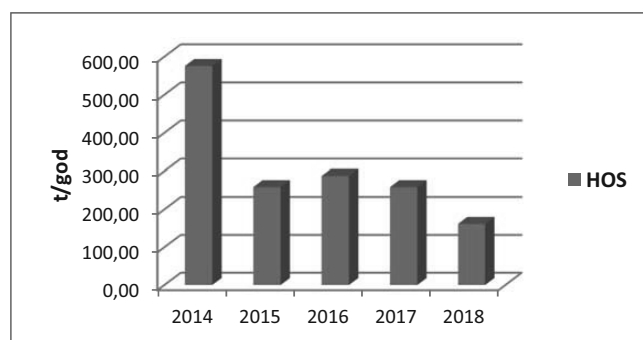


Slika 4.7 Prostorni prikaz emisije sumporovog dioksida (SO<sub>2</sub>) iz stacionarnih točkastih izvora na području Županije

## 4.2. Emisije hlapivih organskih spojeva (baza EHOS)

Sukladno *Zakonu o zaštiti zraka (NN 130/11, 47/14, 61/17, 118/18)* i *Uredbi o Informacijskom sustavu zaštite okoliša (NN 68/08)* MZOE je zaduženo za uspostavu, vođenje i razvoj Informacijskog sustava zaštite okoliša (ISZO), koji uključuje Informacijski sustav o zaštiti zraka - ISZZ čiji je sastavni dio i Baza podataka o emisijama hlapivih organskih spojeva. Baza podataka o emisijama hlapivih organskih spojeva nalazi se na web stranicama HAOP-a, na linku: <http://iszz.azo.hr/hlap/>.

Prema članku 55. *Uredbe o graničnim vrijednostima emisija onečišćujućih tvari u zrak iz nepokretnih izvora (NN 87/17)* popisane su aktivnosti u kojima se koriste organska otpala, te prema navedenim aktivnostima obveznici prijavljuju svoja postrojenja i dostavljaju EHOS<sup>9</sup> obrasce. Navedena baza podataka sadrži podatke iz zaprimljenih EHOS obrazaca. Svaki obrazac sadrži podatke o operateru, vrsti postrojenja odnosno aktivnosti, vrijednostima iz izračuna bilance organskih otpala, rezultatima mjerenja/računanja, načinu praćenja emisija i o tehnikama smanjivanja emisija. Ukupne emisije HOS na području Županije za razdoblje 2014. – 2018. prikazane su na Slika 4.8. Najveće emisije potječu od procesa premazivanja u različitim industrijskim djelatnostima. Ove aktivnosti odnose se na procese u brodogradilištima na području Županije (3. MAJ brodogradilište d.d. i brodogradilište Viktor Lenac d.d) i postrojenje drvne industrije (Drvna industrija Klana d.d.).



Slika 4.8 Ukupne emisije HOS na području Županije prema bazi EHOS za razdoblje 2014. – 2018.

RH je od 1991. godine stranka Konvencije o dalekosežnom prekograničnom onečišćenju zraka iz 1979. godine (LRTAP Konvencija) i Protokola Konvencije vezanih uz zajedničko praćenje i procjenu dalekosežnog prekograničnog prijenosa onečišćujućih tvari u Europi (EMEP protokol). Jedan od navedenih je i Protokol o nadzoru emisija hlapivih organskih spojeva ili njihovih prekograničnih strujanja. Njegov cilj je smanjenje emisije HOS kako bi se smanjilo njihovo prekogranično širenje i širenje nastalih produkata i sekundarnih fotokemijskih oksidanata u cilju zaštite ljudskog zdravlja i okoliša. Primjenom odgovarajućih nacionalnih i međunarodnih emisijskih standarda za nove pokretne i nove stacionarne izvore, zatim rekonstrukcijom postojećih glavnih stacionarnih izvora mogu se ograničiti i smanjiti emisije HOS. Na nacionalnoj razini Planom su propisane mjere za smanjenje emisija nemetanskih hlapivih organskih spojeva.

<sup>9</sup> Ukoliko operater pri proizvodnji ili završnoj obradi upotrebljava hlapljive organske spojeve, na osnovi *Uredbe o graničnim vrijednostima emisija onečišćujućih tvari u zrak iz nepokretnih izvora (NN 87/17)* mora se prijaviti u Registar postrojenja na obrascu REGVOC te na temelju godišnje bilance utroška hlapljivih organskih spojeva jednom godišnje izraditi i dostaviti podatke o emisijama u zrak u vidu obrasca EHOS.

### 4.3. Difuzni izvori emisija

Difuzni izvori onečišćenja predstavljaju izvore kod kojih se onečišćujuće tvari unose u zrak bez određenog ispusta. Najznačajniji difuzni izvori emisija na prostoru Županije su odlagališta otpada. Na području Županije, komunalni otpad sakuplja 11 komunalnih društava čiji su osnivači jedinice lokalne samouprave. Uz komunalna društva, sakupljanjem posebnih kategorija otpada na području Županije bavi se i 21 tvrtka, koje imaju dozvole za privremeno skladištenje i/ili uporabu otpada. Županija je uspostavila jedinstveni sustav gospodarenja otpadom na svom području. Uz sufinanciranje sredstvima EU fondova izgrađen je ŽCGO Marišćina koji je u punom pogonu od travnja 2017. godine. U ovaj integralni sustav gospodarenja otpadom uključene su i pretovarne stanice (u daljnjem tekstu: PS). Od pet planiranih pretovarnih stanica tri (Krk, Cres i Novi Vinodolski) su započele s radom, jedna uskoro započinje s radom (Rab), a za PS Delnice u tijeku su pripreme aktivnosti. Uskoro s radom započinje i interna PS Kalvarija u Malom Lošinj, s koje će se otpad prevoziti do PS Cres, dok je grad Vrbovsko također izgradio i stavio u funkciju vlastiti sustav i privremeno pretovarno mjesto PPM Vrbovsko. Na području Županije nalazi se deset odlagališta otpada od kojih je četiri zatvoreno za odlaganje otpada, a jedno i to najveće, odlagalište Viševac i potpuno sanirano. S puštanjem u funkciju pretovarnih stanica sva će se odlagališta zatvoriti i postupno sanirati.

Najznačajnije emisije onečišćujućih tvari u zrak iz ovih izvora predstavljaju reducirani sumporni spojevi, sumporovodik ( $H_2S$ ) i merkaptani (R-SH). Emisije s površina pojedinih difuznih izvora se ne mjere direktno, već se njihov utjecaj prati imisijskim postajama. Utjecaj odlagališta otpada u općini Viškovo na kvalitetu zraka prati se na mjernim postajama Viškovo i Marišćina, a detaljan opis utjecaja ovih izvora je dan u Poglavlju 3.3.

Na području Općine Viškovo nedaleko Rijeke nalazi se zatvoreno, nesansirano odlagalište opasnog otpada „Sovjak“, a potreba za sanacijom lokacije „Sovjak“ unesena u dokumente gospodarenja otpadom i dokumente prostornog uređenja. Strategija gospodarenja otpadom Republike Hrvatske (NN 130/05) predviđa uvođenje cjelovitog sustava gospodarenja otpadom u Republici Hrvatskoj, te sanaciju i zatvaranje postojećih odlagališta otpada. Također Planom gospodarenja otpadom RH 2017-2022 (NN 3/17) predviđena je sanacija lokacije visoko onečišćene opasnim otpadom jama „Sovjak“ u Općini Viškovo. S obzirom na značajna financijska sredstva potrebna za provedbu projekta sanacije odlagališta, projekt je sufinanciran iz fondova EU, a ugovor o sufinanciranju potpisan je sredinom srpnja 2018. godine. Za provedbu projekta vrijednog 377 milijuna kuna, 85% EU sredstava osiguralo je MZOE, a ostalih 15% Fond za zaštitu okoliša i energetska učinkovitost (FZOEU), koji je ujedno i nositelj zahvata. U 2019. godini je proveden postupak prethodnog savjetovanja za provedbu otvorenog postupka javne nabave te će se nakon provedenog postupka nabave i odabira najpovoljnijeg ponuditelja započeti s radovima. Za predmetni zahvat izrađena je i Studija utjecaja na okoliš zahvata sanacije lokacije visoko onečišćene opasnim otpadom (crna točka) „Sovjak“ (Oikon, 2015) te je izrađen plan sanacije koji obuhvaća sljedeće:

- 1) vađenje plutajućih ugljikovodika, prijevoz i spaljivanje izvan RH,
- 2) Iskop taloga/katrana, predobrada s gašenim vapnom, transport i spaljivanje izvan RH,
- 3) crpljenje otpadnih voda s daljinski upravljanim splavi, predobrada sa separatorom ulja i masti i pješčanim filtrimi i
- 4) potpuno zatrpavanje jame obrađenim materijalom i inertnim materijalom iz RH i zatvaranje s gornjim odvodnim sustavom.

Prema studiji utjecaja na okoliš<sup>10</sup>, unutar koje je utjecaj na kvalitetu zraka detaljno razrađen, tijekom sanacije jame „Sovjak utjecaj na kvalitetu zraka javit će se najvećim dijelom prilikom uklanjanja otpadnih tvari iz jame te u znatno manjoj mjeri uslijed kretanja vozilima i radnim strojevima po neutvrđenim površinama. Za vrijeme trajanja zahvata, uslijed iskopa materijala iz jame Sovjak mogu se pojaviti emisije onečišćujućih plinova u zrak (lakohlapivi spojevi, policiklički aromatski ugljikovodici, aromatski ugljikovodici, klorirani spojevi, SO<sub>2</sub>/SO<sub>3</sub>, CO, benzen, metan, merkaptani). Negativan utjecaj na zrak u određenoj mjeri smanjit će se održavanjem zaštitnog sloja vode, ali se neće moći u potpunosti izbjeći. Također prilikom uklanjanja sloja plivajućih ugljikovodika zbog mehaničkog trenja i sunčevog zračenja moguće je zagrijavanje koje može emitirati foto reaktivne spojeve. Negativni utjecaji u neposrednoj blizini izvođenja radova na kvalitetu zraka, vezani su za vrijeme trajanja zahvata, koji bi prema idejnom projektu predvidljivo trajao oko 56 - 60 mjeseci. Studijom su propisane mjere zaštite zraka tijekom pripreme i projektiranja, mjere zaštite zraka tijekom radova sanacije i program praćenja stanja zraka tijekom sanacije te projekt treba izvoditi u skladu sa studijom, kako bi se utjecaj na zrak smanjio. Jedna od mjera tijekom sanacije propisuje kontrolu koncentracije mjerenih parametara na obližnjoj mjernoj postaji te ukoliko dođe do prekoračenja ili dugotrajnog kontinuiranog (48 sati) povećanja koncentracije u odnosu na postojeća mjerenja potrebno je obustaviti radove i otkriti uzrok promjene lokalne kvalitete zraka. Također prema mjerama je potrebno upozoriti javnost ukoliko mjerenja satnih koncentracija SO<sub>2</sub> i NO<sub>2</sub> prekorače pragove upozorenja.

Emisije iz otpada odloženog na odlagalištima širom Županije u razdoblju od 2014. do 2018. godine procijenjene su pomoću EMEP<sup>10</sup>-ovog priručnika za izračun emisija u zrak (EMEP/EEA emission inventory guidebook 2016: 5.A Biological treatment of waste - Solid waste disposal on land) i to metodologijom prve razine (Tier 1).

Po metodologiji prve razine (Tier 1) proračunima se procjenjuje ukupnu emisija iz otpada preko umnoška ukupne godišnje količine odloženog otpada na odlagalištima promatranog područja (Izvešća o komunalnom otpadu 2014.-2018., HAOP) i pripadnih propisanih emisijskih faktora (Tablica 4.3) definiranih unutar EMEP-ovog priručnika. U Tablica 4.4 prikazane su procijenjene emisije NMHOS, PM<sub>10</sub> i PM<sub>2,5</sub> iz otpada na području Županije u razdoblju od 2014. do 2018. godine. Iz prikazanog je vidljivo da su najizraženije emisije NMHOS-a, kao i to da su emisije iz otpada najmanje u 2018. godini što je u skladu s ukupnim količinama odloženog otpada na odlagalištima.

Tablica 4.3 Tier 1 emisijski faktori za otpad (izvor: EMEP/EEA air pollutant emission inventory guidebook – 2016: 5.A Biological treatment of waste - Solid waste disposal on land)

ONEČIŠĆUJUĆA TVAR	EMISIJSKI FAKTOR
NMHOS	1,56 kg/Mg
Čestice PM <sub>10</sub>	0,219 g/Mg
Čestice PM <sub>2,5</sub>	0,033 g/Mg

<sup>10</sup> European Monitoring and Evaluation Programme (EMEP) je program praćenja i procjene dalekosežnog prijenosa onečišćujućih tvari u zrak u Europi. Ovaj program je znanstveno utemeljen i vođen politikom u skladu s Konvencijom UNECE o dalekosežnom prekograničnom onečišćenju zraka.

Tablica 4.4 Procijenjene emisije iz otpada na području Županije

GODINA	UKUPNA KOLIČINA OTPADA (t/god)	NMHOS	UKUPNA EMISIJA ( t/god)	
			PM <sub>10</sub>	PM <sub>2,5</sub>
2014.	134.577,00	209,94	0,0295	0,0044
2015.	141.783,00	221,18	0,0311	0,0047
2016.	139.131,00	217,04	0,0305	0,0046
2017.	137.728,00	214,86	0,0302	0,0045
2018	97.859,12	152,66	0,0214	0,0032

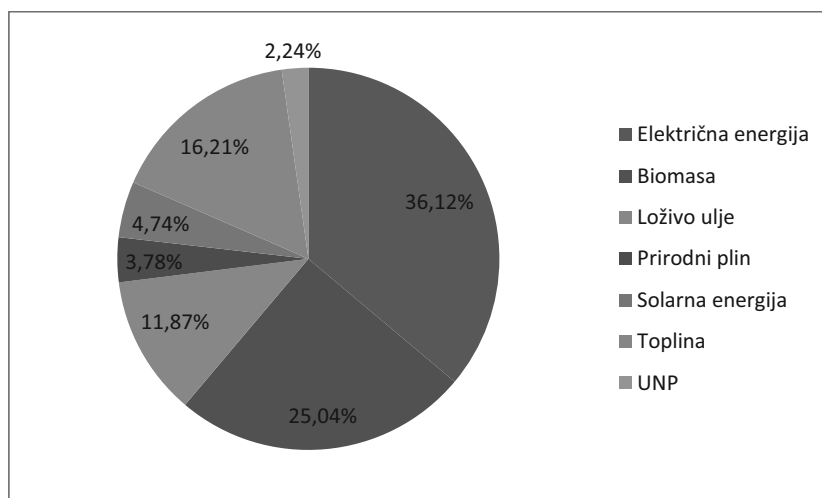
#### 4.4. Kolektivni stacionarni izvori emisija (domaćinstva i ustanove)

Emisije dušikovih oksida, ugljikovog monoksida, sumporovog dioksida, čestica PM<sub>10</sub> i PM<sub>2,5</sub> te NMHOS-a iz kućanstava procijenjene su na temelju podataka o potrošnji toplinske energije za razdoblje 2014. - 2018. (izvor: Regionalna energetska agencija Kvarner – REA Kvarner) i emisijskih faktora za pojedina goriva, odnosno peći: kotlove na lož ulje, peći na drva, prema EMEP/EEA metodologiji Tier 1 (EMEP/EEA air pollutant emission inventory guidebook - 2016 /1.A.4 Small combustion). Tablica 4.5 prikazuje ukupnu potrošnju svih oblika toplinske energije te potrošnju električne energije u sektoru kućanstva.

Tablica 4.5 Ukupna potrošnja energije u sektoru kućanstvo u Županiji za razdoblje 2014. - 2018. godine (Izvor: REA Kvarner). Izražena u PJ – peta joule (10<sup>15</sup> J)

ENERGENT	SEKTOR KUĆANSTVA				
	2014.[PJ]	2015.[PJ]	2016. [PJ]	2017.[PJ]	2018.[PJ]
Električna energija	2.020	2.120	2.130	2.170	2.190
Biomasa	1.403	1.469	1.476	1.504	1.518
Loživo ulje	0.664	0.697	0.700	0.713	0.720
Prirodni plin	0.212	0.222	0.223	0.227	0.229
Solarna energija	0.265	0.278	0.279	0.285	0.287
Toplina	0.907	0.952	0.956	0.974	0.983
UNP	0.125	0.131	0.132	0.134	0.136
<b>UKUPNO</b>	<b>5.596</b>	<b>5.869</b>	<b>5.896</b>	<b>6.007</b>	<b>6.063</b>

Sektor kućanstva na području Županije ima najveću potrošnju električne energije oko 36%, zatim 25% potrošnje biomase (drvo, drveni otpad i drveni ugljen), 16% kućanstava troši toplinu iz okoliša, a 12% loživo ulje, potrošnja plina (prirodni plin i ukapljeni naftni plin - UNP) na području Županije je mala oko 6%.



Slika 4.9 Postotak potrošene energije po tipovima goriva iz sektora kućanstva

Emisije dušikovih oksida, sumporovog dioksida, ugljikovog monoksida, NMHOS-a, PM<sub>10</sub> i PM<sub>2,5</sub> iz sektora kućanstva procijenjene su na temelju podataka o potrošnji energije (2014. – 2018.) i emisijskih faktora za pojedina goriva preuzetih iz EMEP/EEA priručnika iz 2016. godine za mala ložišta (Tablica 4.6).

Tablica 4.6 Emisijski faktori za pojedine vrste onečišćujućih tvari iz malih ložišta (Izvor: EMEP/EEA air pollutant emission inventory guidebook - 2016 / 1.A.4 Small combustion)

ENERGENT	NO <sub>x</sub>	SO <sub>2</sub> *	CO	NMHOS	PM <sub>10</sub>	PM <sub>2,5</sub>
Prirodni plin	51 g/GJ	0,3 g/GJ	26 g/GJ	1,9 g/GJ	1,2 g/GJ	1,2 g/GJ
Ukapljeni naftni plin (UNP)	51 g/GJ	0,3 g/GJ	26 g/GJ	1,9 g/GJ	1,2 g/GJ	1,2 g/GJ
Loživo ulje	51 g/GJ	70 g/GJ	57 g/GJ	0,69 g/GJ	1,9 g/GJ	1,9 g/GJ
Biomasa	50 g/GJ	11 g/GJ	4.000 g/GJ	600 g/GJ	760 g/GJ	720 g/GJ

\*u priručniku su dani podaci za SO<sub>x</sub>

Na temelju potrošene energije i emisijskog faktora izračunate su emisije pojedinih onečišćujućih tvari za područje Županije, a dobivene vrijednosti su iskazane tablično. Vidljivo je da su se očekivane emisije iz kućanstava u 2018. godinu povećale u odnosu na 2014. godinu. Najveće emisije lebdećih čestica, NMHOS-a, NO<sub>x</sub> i CO potječu iz izgaranja biomase, a SO<sub>2</sub> od izgaranja loživog ulja.

Tablica 4.7 Emisije onečišćujućih tvari iz kućanstava na području Županije

ENERGENT	UKUPNE GODIŠNJE EMISIJE (tona)					
	NO <sub>x</sub>	SO <sub>2</sub> *	CO	NMHOS	PM <sub>10</sub>	PM <sub>2,5</sub>
<b>2014.</b>						
Prirodni plin	10,81	0,06	5,51	0,40	0,25	0,25
Ukapljeni naftni plin	6,38	0,04	3,25	0,24	0,15	0,15
Loživo ulje	33,86	46,48	37,85	0,46	1,26	1,26
Biomasa	70,15	15,43	5612,00	841,80	1066,28	1010,16

2015.						
Prirodni plin	11,32	0,07	5,77	0,42	0,27	0,27
Ukapljeni naftni plin	6,68	0,04	3,41	0,25	0,16	0,16
Loživo ulje	35,55	48,79	39,73	0,48	1,32	1,32
Biomasa	73,45	16,16	5876,00	881,40	1116,44	1057,68
2016.						
Prirodni plin	11,37	0,07	5,80	0,42	0,27	0,27
Ukapljeni naftni plin	6,73	0,04	3,43	0,25	0,16	0,16
Loživo ulje	35,70	49,00	39,90	0,48	1,33	1,33
Biomasa	73,80	16,24	5904,00	885,60	1121,76	1062,72
2017.						
Prirodni plin	11,58	0,07	5,90	0,43	0,27	0,27
Ukapljeni naftni plin	6,83	0,04	3,48	0,25	0,16	0,16
Loživo ulje	36,36	49,91	40,64	0,49	1,35	1,35
Biomasa	75,20	16,54	6016,00	902,40	1143,04	1082,88
2018.						
Prirodni plin	11,68	0,07	5,95	0,44	0,27	0,27
Ukapljeni naftni plin	6,936	0,041	3,536	0,258	0,163	0,163
Loživo ulje	36,72	50,40	41,04	0,50	1,37	1,37
Biomasa	75,90	16,70	6072,00	910,80	1153,68	1092,96

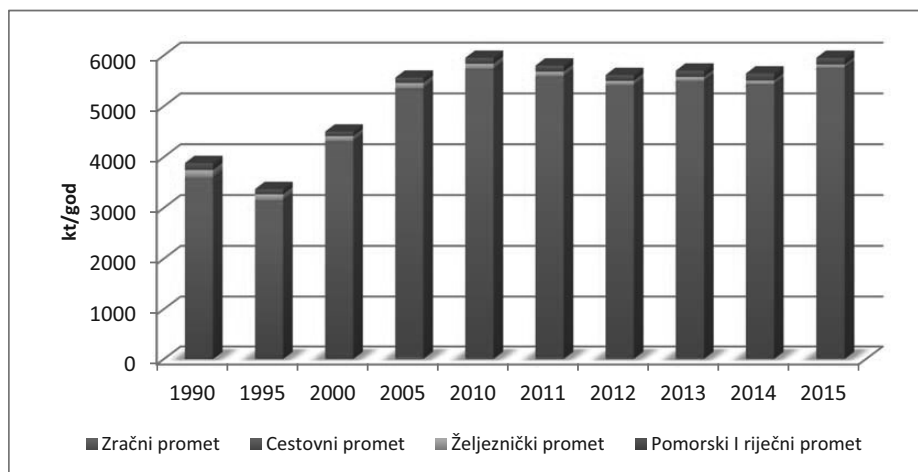
#### 4.5. Pokretni izvori onečišćenja

Unutar Izvješća o inventaru stakleničkih plinova na području Republike Hrvatske za razdoblje 1990. - 2015. (HAOP, 2016.) proračunate su emisije stakleničkih plinova iz prometnog sektora za područje cijele RH. Emisije su prikazane kao ukupne emisije svih stakleničkih plinova svedene na ekvivalentnu emisiju ugljikovog dioksida (CO<sub>2</sub>-eq) te su zasebno proračunate za cestovni, zračni, željeznički i pomorski prometa za razdoblje od 1990. – 2015. godine (Tablica 4.8 i

Slika 4.10). Iz emisija je vidljivo da je najveća produkcija stakleničkih plinova upravo iz cestovnog prometa dok su emisije iz ostalih vrsta prometa u odnosu na cestovni zanemarive. Stoga je u daljnjim proračunima promatran isključivo cestovni promet.

Tablica 4.8 Emisija CO<sub>2</sub>-eq (kt) prometnog sektora (izvor: *Izvješće o inventaru stakleničkih plinova na području RH za razdoblje 1990.-2015.*)

	1990.	1995.	2000.	2005.	2010.	2011.	2012.	2013.	2014.	2015.
Zračni promet	6,7	23,1	25,7	38	31,7	34,8	31,7	31,7	30,7	31,1
Cestovni promet	3.585,2	3.125,9	4.289,8	5.313,6	5.702,4	5.552,6	5.381,9	5.462,1	5.399,1	5.727,2
Željeznički promet	153,5	118,6	96,4	107,7	100,7	93,3	87,6	82,7	74,9	61,8
Pomorski i riječni promet	135,8	100,3	87,5	101,7	117,6	118,9	113,1	123,1	137,8	131,7
Ukupno	3.881,2	3.367,9	4.499,4	5.561,0	5.952,4	5.799,6	5.614,3	5.699,6	5.642,5	5.951,8



Slika 4.10 Emisija CO<sub>2</sub>-eq prometnog sektora

#### 4.5.1. Cestovni promet

Cestovni promet uključuje sve vrste osobnih vozila, lakih teretnih vozila, teških teretnih vozila, autobusa, mopeda i motocikala. Ovi mobilni izvori koriste različite vrste tekućih i plinovitih goriva, uglavnom benzin i dizel i emitiraju značajne količine stakleničkih plinova i onečišćujućih tvari u zrak. Sagorijevanjem goriva cestovna vozila izbacuju u atmosferu CO, ugljikovodike, lebdeće čestice, dušikove okside (NO<sub>x</sub>), SO<sub>2</sub> i druge štetne spojeve. Za procjenu godišnjih emisija CO, NO<sub>x</sub>, PM, CO<sub>2</sub>, SO<sub>2</sub>, NMHOS, NH<sub>3</sub> i N<sub>2</sub>O iz pokretnih izvora korištena je metodologija iz EMEP-ovog vodiča iz 2016. godine (*EMEP/EEA air pollutant emission inventory guidebook 2016: 1.A.3.b.i, 1.A.3.b.ii, 1.A.3.b.iii, 1.A.3.b.iv Passenger cars, light commercial trucks, heavy-duty vehicles including buses and motor cycles*). Izračun emisija napravljen je za razdoblje 2014. - 2018. godine pomoću Tier 1 metodologija, koja se temelji na ukupnoj potrošnji goriva po energentu i tipu vozila uz pretpostavku pesimističnog slučaja zastarjele flote vozila, sukladno čemu su odabrani i emisijski faktori (Tablica 4.9).

Tablica 4.9 Odabrani emisijski faktori za cestovni promet i prosječna potrošnja goriva (izvor: *EMEP/EEA air pollutant emission inventory guidebook – 2016: 1.A.3.b.i, 1.A.3.b.ii, 1.A.3.b.iii, 1.A.3.b.iv Passenger cars, light commercial trucks, heavy-duty vehicles including buses and motor cycles*)

TIP VOZILA	PROSJEČNA POTROŠNJA GORIVA (g/km)	EMISIJSKI FAKTORI (g/kg goriva)								
		CO	NO <sub>x</sub>	PM	CO <sub>2</sub>	SO <sub>2</sub>	NMH OS	N <sub>2</sub> O	NH <sub>3</sub>	
<b>Osobna</b>	Benzin	70	49	4,48	0,02	3180	0,80	5,55	0,133	0,33
	Dizel	60	2,05	11,20	0,8	3140	0,16	0,41	0,044	0,024
<b>Teška teretna vozila</b>	Dizel	240	5,73	28,34	0,61	3140	0,16	1,33	0,03	0,01
<b>Motocikli</b>	Benzin	35	331,20	1,99	0,55	3180	0,80	30,00	0,048	0,04

Izračun je napravljen na temelju podataka o broju i tipu registriranih vozila na području Županije za razdoblje od 2014. do 2018. godine (Statistički ljetopis RH, DZS). Za svaki navedeni tip vozila izračunata je prosječna godišnja pređena udaljenost na nacionalnoj razini, prema podacima o broju registriranih cestovnih motornih vozila u RH (Statistički ljetopis RH, DZS) i ukupnoj prijeđenoj udaljenosti na teritoriju RH prema tipu vozila (Transport i komunikacije, DZS). Prosječna godišnja pređena udaljenost po tipu vozila primijenjena je na podatke o broju registriranih vozila na području Županije uz uzimanje u obzir godišnjeg kretanja udjela pojedinih goriva u prometovanju osobnim vozilima.

Tablica 4.10 Registrirana cestovna motorna vozila u razdoblju 2014. – 2018. na području RH i Županije

GODINE	REPUBLIKA HRVATSKA			PRIMORSKO – GORANSKA ŽUPANIJA		
	OSOBN VOZILA	MOPEDI I MOTOCIKLI	TEŠKA TERETNA VOZILA	OSOBN VOZILA	MOPEDI I MOTOCIKLI	TEŠKA TERETNA VOZILA
2014.	1.474.495	153.053	271.990	123.986	16.067	14.220
2015.	1.499.802	151.277	278.647	125.671	15.949	14.508
2016.	1.552.904	152.873	290.279	129.128	16.231	15.218
2017.	1.596.087	154.269	305.771	132.115	16.387	16.212
2018.**	1.635.292	154.179	314.912	134.686	16.469	16.711

\* Napomena: Laka teretna vozila uključena su u osobne automobile

\*\* Podaci za 2018. godinu u vrijeme izrade Programa nisu bili poznati, a predviđene vrijednosti dobivene su postupkom ekstrapolacije temeljem podataka prethodnih godina

Tablica 4.11 Ukupni godišnji cestovni promet (vozilo-kilometri, milijuni) i prosječni pređeni put (km) prema vrsti vozila na području RH

GODINA	UKUPNI PROMET ( vozilo-kilometri, milijun)			PROSJEČNI PREDENI PUT PO VOZILU (km)		
	OSOBN VOZILA	MOPEDI I MOTOCIKLI	TEŠKA TERETNA VOZILA	OSOBN VOZILA	MOPEDI I MOTOCIKLI	TEŠKA TERETNA VOZILA
2014.	18.295	195	1.950	12.408	1.274	7.169
2015.	18.850	215	2.130	12.568	1.421	7.644
2016.	19.360	225	2.335	12.467	1.472	8.044
2017.	19.905	235	2.610	12.471	1.523	8.536
2018.*	20.438	250	2.830	12.498	1.621	8.901

\* Podaci za 2018. godinu u vrijeme izrade Programa nisu bili poznati, a predviđene vrijednosti dobivene su postupkom ekstrapolacije temeljem podataka prethodnih godina

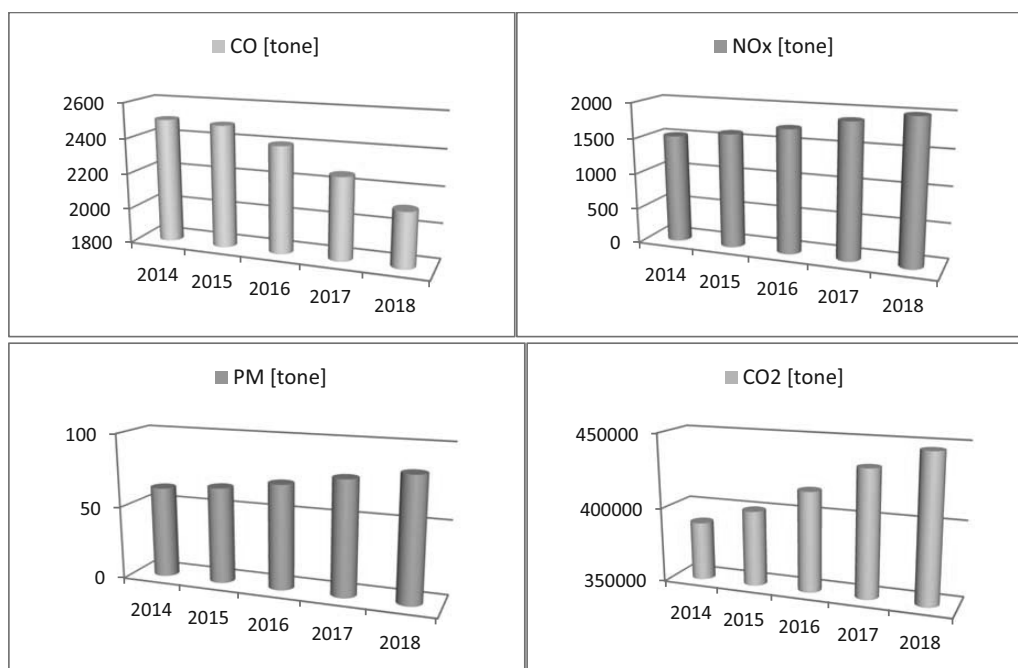
Iz podataka o broju registriranih vozila na području Županije, prosječnom prijeđenom putu te emisijama po kilometru, za različite tipove vozila dobiveni su proračuni ukupne godišnje emisije pojedinih onečišćujućih tvari u zrak za razdoblje 2014. – 2018. uzrokovane cestovnim prometom (Tablica 4.12).

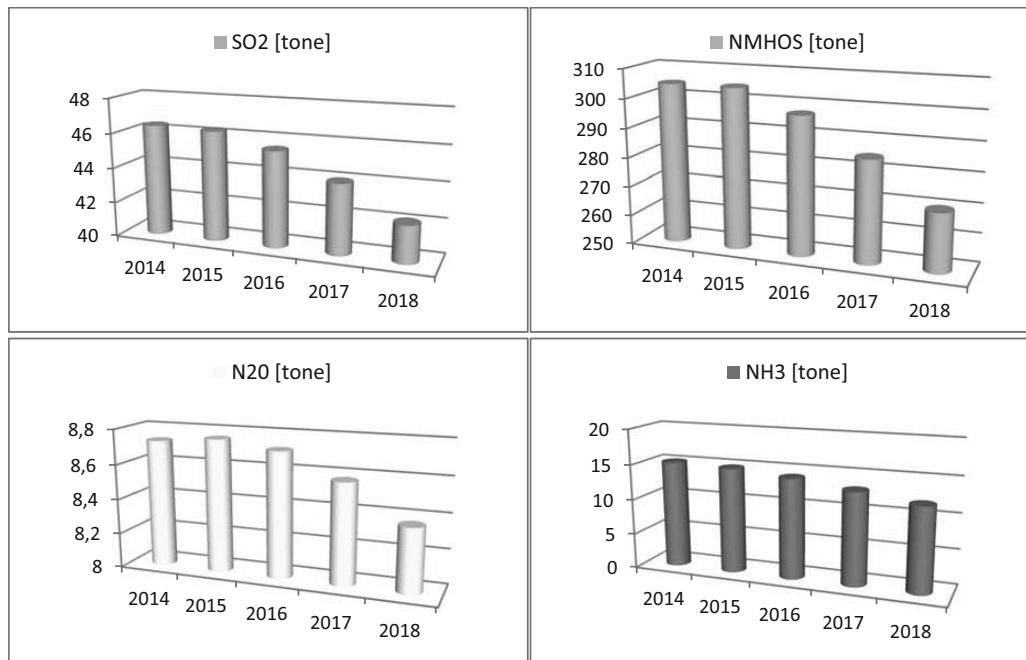
Tablica 4.12 Ukupne godišnje emisije svih vozila na području Županije u razdoblju 2014. - 2018.

TIP VOZILA	UKUPNE GODIŠNJE EMISIJE (tona)							
	CO	NO <sub>x</sub>	PM	CO <sub>2</sub>	SO <sub>2</sub>	NMHOS	N <sub>2</sub> O	NH <sub>3</sub>
<b>2014.</b>								
<b>Osobna</b>	2.122,5	824,3	46,6	309.822	41,9	250,6	7,9	14,9
<b>Teška teretna vozila</b>	140,2	693,4	14,9	76.828	3,9	32,5	0,73	0,24
<b>Motocikli</b>	237,3	1,4	0,39	2.278	0,57	21,5	0,03	0,03
<b>2015.</b>								
<b>Osobna</b>	2.072,7	847,0	48,6	314.044	41,4	245,4	7,9	14,6
<b>Teška teretna vozila</b>	152,5	754,3	16,2	83.575	4,3	35,4	0,79	0,26
<b>Motocikli</b>	262,8	1,6	0,44	2.523	0,63	23,8	0,04	0,03
<b>2016.</b>								
<b>Osobna</b>	1.954,8	891,4	52,5	321.461	40,1	232,9	7,8	13,8
<b>Teška teretna vozila</b>	168,3	832,6	17,9	92.250	4,7	39,1	0,88	0,29
<b>Motocikli</b>	276,9	1,7	0,46	2.659	0,67	25,1	0,04	0,03
<b>2017.</b>								
<b>Osobna</b>	1.782,8	935,9	56,8	326.753	37,9	214,4	7,5	12,7
<b>Teška teretna vozila</b>	190,3	941,2	20,3	104.285	5,3	44,2	0,99	0,33
<b>Motocikli</b>	289,4	1,7	0,48	2.778	0,69	26,2	0,04	0,03
<b>2018.</b>								

<b>Osobna</b>	1.598,7	980,4	61,2	331.521	35,7	194,6	7,25	11,5
<b>Teška teretna vozila</b>	204,6	1.011,7	21,8	112.091	5,7	47,5	1,07	0,36
<b>Motocikli</b>	309,6	1,9	0,51	2.972	0,75	28,0	0,04	0,04

Trend ukupnih godišnjih emisija za razdoblje 2014. - 2018. za sve analizirane onečišćujuće tvari prikazan je na Slika 4.11. Prema slikama vidljivo je smanjenje ugljikovog monoksida, sumporovog dioksida, nemetanskih hlapivih organskih spojeva, amonijaka i dušikovog (I) oksida te povećanje dušikovih oksida, PM čestica te ugljikovog dioksida koji se najviše emitira iz cestovnih vozila.

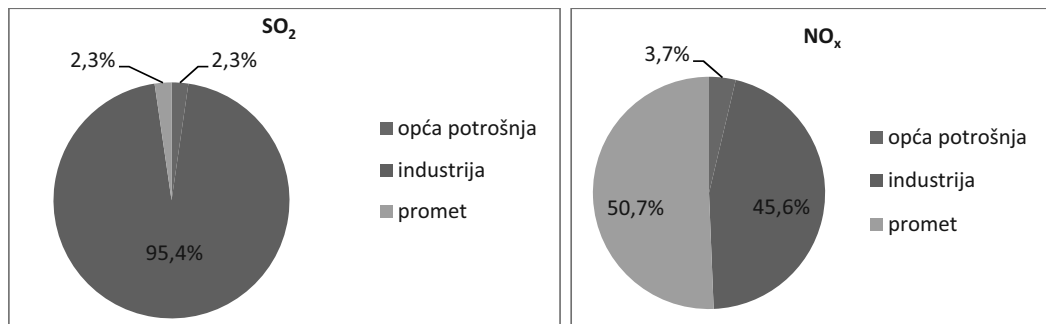


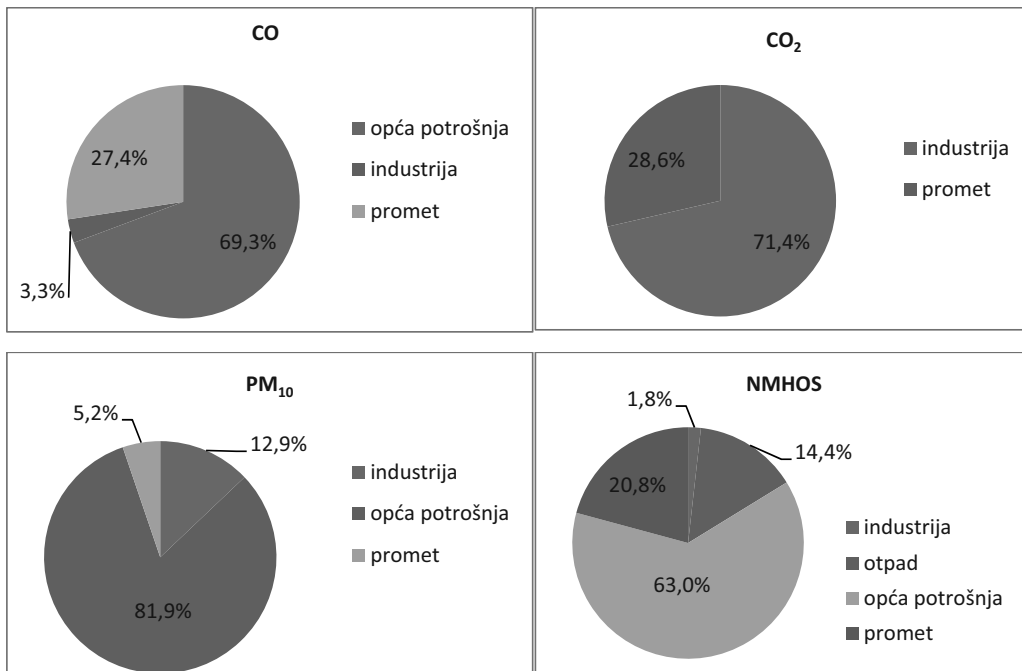


Slika 4.11 Višegodišnji trend ukupnih emisija iz cestovnog prometa

#### 4.6. Ukupna analiza stanja emisija u zrak prema vrsti izvora

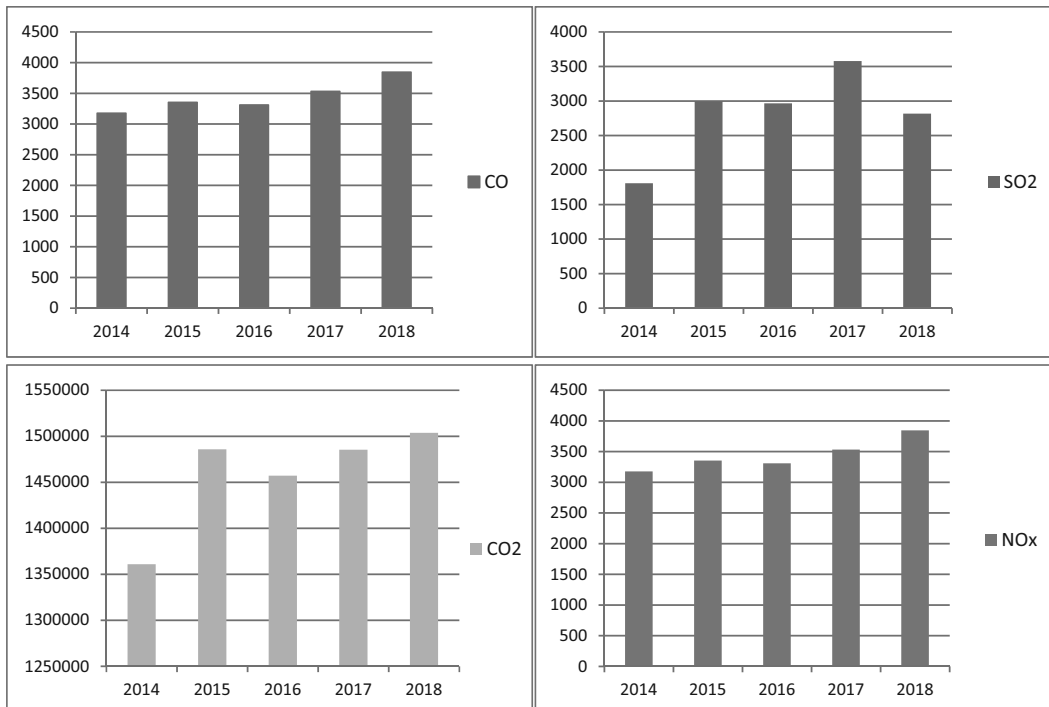
Iz prethodno obrađenih emisija za glavne sektore (promet, industrija i opća potrošnja) koji su glavni izvori onečišćujućih tvari u zrak napravljen je sumarni prikaz za svaku onečišćujuću tvar za cijelo promatrano razdoblje 2014.-2018. (Slika 4.12). Generalno gledajući na području Županije najveći izvor onečišćujućih tvari SO<sub>2</sub> i CO<sub>2</sub> je industrija, NO<sub>x</sub>-a promet dok je najveći izvor CO, PM<sub>10</sub> i NMHOS-ova emisija iz sektora opće potrošnje (kućanstva, stambene zgrade).

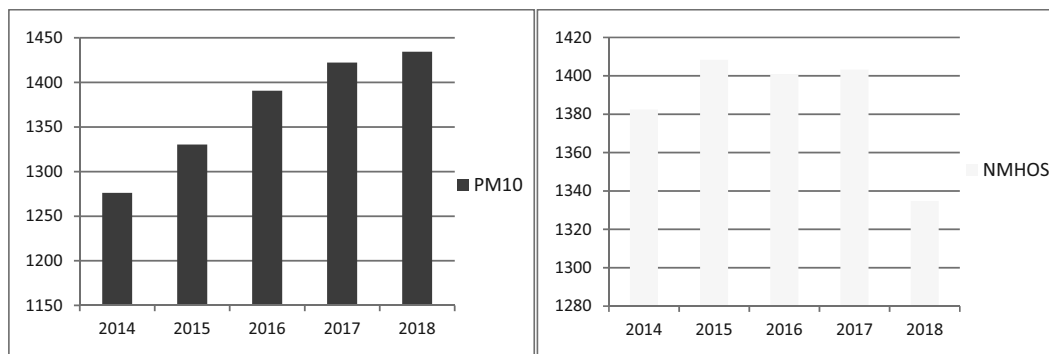




Slika 4.12 Prikaz udjela glavnih sektora emisije za svaku pojedinu onečišujuću tvar

Trend onečišujućih tvari (ukupno iz svih sektora) u razdoblju 2014. – 2018. prikazan je na Slika 4.13. Bilježi se lagani rast NO<sub>x</sub>, CO, CO<sub>2</sub> i PM<sub>10</sub> čestica dok su SO<sub>2</sub> i NMHOS u padu.





Slika 4.13 Trend emisija na području Županije tijekom 2014.-2018. za svaku onečišćujuću tvar izražen u tonama po godini.

#### 4.7. Sažetak

Emisija se definira kao ispuštanje/unošenje onečišćujućih tvari u zrak. Općenito se može reći kako je kvaliteta zraka nekog područja direktno ovisna o broju i vrsti emisijskih izvora koji su locirani u bližem ili daljem okruženju. Izvori onečišćivanja zraka su nepokretni (točkasti i difuzni) i pokretni emisijski izvori (promet u kojem dominira cestovni promet). Na području Županije najveći nepokretni točkasti izvori su industrijski objekti (podaci o ispuštanju onečišćujućih tvari dostupni su iz baze Registra Onečišćivanja Okoliša) te emisije iz kućnih ložišta koja značajno doprinose onečišćenju zraka jer koriste goriva kao što su drvo, ugljen i loživo ulje. Od difuznih izvora tu su rafinerija nafte, poljoprivredne površine, istražna i eksploatacijska polja mineralnih sirovina te kao najznačajnija odlagališta otpada.

Generalno gledajući na području Županije najveći izvor onečišćujućih tvari  $\text{SO}_2$  i  $\text{CO}_2$  je industrija,  $\text{NO}_x$  čestica promet dok je najveći izvor CO,  $\text{PM}_{10}$  i NMHOS-ova emisija iz sektora opće potrošnje (kućanstva, stambene zgrade). Trend onečišćujućih tvari (ukupno iz svih sektora) u razdoblju 2014. – 2018. bilježi lagani rast  $\text{NO}_x$ , CO,  $\text{CO}_2$  i  $\text{PM}_{10}$  čestica dok su  $\text{SO}_2$  i NMHOS u padu.

## 5. Izvješće o provedbi mjera do sada donesenih programa i akcijskih planova

### 5.1. Dokumenti iz područja zaštite zraka Primorsko-goranske županije

Primorsko-goranska županija donijela je 2005. godine *Program zaštite okoliša u Primorsko-goranskoj županiji za razdoblje 2006.-2009.* („Službene novine“ Primorsko-goranske županije broj 31/05) koji sadrži načelne mjere zaštite zraka. Prema Zakonu o zaštiti zraka 2008. godine izrađen je *Program zaštite i poboljšanja kakvoće zraka u Primorsko-goranskoj županiji za razdoblje 2009.-2012.* („Službene novine“ Primorsko-goranske županije broj 23/09) kojim su definirane obveze Županije i jedinica lokalne samouprave u zaštiti zraka. Program sadrži prikaz postojećeg stanja emisija u zrak, ocjenu stanja kvalitete zraka, te ciljeve i mjere za zaštitu i poboljšanje kvalitete zraka. Donošenjem *Programa zaštite zraka, ozonskog sloja, ublažavanja klimatskih promjena i prilagodbe klimatskim promjenama u Primorsko-goranskoj županiji za razdoblje 2014.-2017.* („Službene novine“ Primorsko-goranske županije broj 17/14) 2014. godine, nastavlja se politika

provedbe mjera i instrumenta za smanjenje emisija onečišćujućih tvari i stakleničkih plinova u zrak s glavnim ciljem postizanja prve kategorije zraka na cijelom prostoru Županije.

Kvaliteta zraka na području Županije prati se na državnoj i lokalnoj razini kroz mrežu mjernih postaja, a ti se podaci koriste za praćenje i procjenjivanje kvalitete zraka i potom za predlaganje i provođenje mjera za sprječavanje i smanjivanje onečišćenja zraka. Kontinuirano praćenje i izvještavanje na godišnjoj bazi o kvaliteti zraka na području Županije vrši se temeljem nekoliko programa:

- o prema *Programu mjerenja razine onečišćenosti zraka u državnoj mreži za trajno praćenje kvalitete zraka (NN 73/16)* na postajama koje su određene člankom 5. *Uredbe o utvrđivanju popisa mjernih mjesta za praćenje koncentracija pojedinih onečišćujućih tvari u zraku i lokacija mjernih postaja u državnoj mreži za trajno praćenje kvalitete zraka (NN 65/16)*: **Izvještaj o praćenju kvalitete zraka na postajama državne mreže** (IMI -Institut za medicinska istraživanja i medicinu rada Zagreb)
- o u sklopu Programa zdravstvenih mjera zaštite okoliša u Primorsko-goranskoj županiji na lokalnoj (županijskoj) mreži: **Izvještaji o praćenju kvalitete zraka na području Primorsko-goranske županije** (NZZJZ PGŽ – Nastavni Zavod za javno zdravstvo Primorsko-goranske županije),
- o u sklopu mjerenja posebne namjene oko industrijskih objekata INA Industrije nafte d.d.: **Monitoring kvalitete zraka na utjecajnom području Ina rafinerije nafte Rijeka – Urinj** (NZZJZ PGŽ)
- o u sklopu mjerenja posebne namjene u Brodogradilištu Viktor Lenac: **Kvaliteta zraka u okolini brodogradilišta „Viktor Lenac“** (NZZJZ PGŽ)
- o u sklopu mjerenja posebne namjene na području odlagališta komunalnog otpada Viševac: **Kvaliteta zraka na postaji imisijskog monitoringa Viševac, Viškovo** (NZZJZ PGŽ)
- o u sklopu mjerenja posebne namjene na području CGO Marišćina: **Izvještaj o praćenju kvalitete zraka na području CGO Marišćina** (NZZJZ PGŽ)
- o u sklopu mjerenja posebne namjene na području Terminala za rasute terete u Bakru: **Mjerenje PM<sub>10</sub> frakcije lebdećih čestica na području Terminala Bakar** (NZZJZ PGŽ).

Podaci i analize iz navedenih *Izvještaja* obuhvaćeni su unutar Objedinjenih izvještaja, koji se također izrađuju jednom godišnje i objavljuju na internetskoj stranici PGŽ: **Kvaliteta zraka na području Primorsko-goranske županije** (NZZJZ PGŽ).

Prema članku 46. *Zakona o zaštiti zraka (NN 130/11, 47/14, 61/17, 118/18)* ukoliko u određenoj zoni ili aglomeraciji razine onečišćujućih tvari u zraku prekoračuju bilo koju graničnu vrijednost ili ciljnu vrijednost (definiranu *Uredbom o razinama onečišćujućih tvari u zraku (NN 117/12, 84/17)*) u svakom od tih slučajeva, predstavničko tijelo jedinice lokalne samouprave nadležno za tu zonu ili aglomeraciju donosi akcijski plan za poboljšanje kvalitete zraka za tu zonu ili aglomeraciju, kako bi se, u što je moguće kraćem vremenu, osiguralo postizanje graničnih ili ciljnih vrijednosti.

Općina Kostrena tijekom 2007. godine pokrenula je aktivnosti za izradu Programa zaštite i poboljšanja kvalitete zraka na svome području. Kao rezultat projekta, uz sudjelovanje nadležnih institucija i evidentiranih onečišćivača, donesen je, u kolovozu 2008. godine, *Program zaštite i poboljšanja kakvoće zraka u Općini Kostrena*. U navedeni Program uključene su sve mjere iz *Sanacijskog programa za smanjenje emisije/imisija benzena iz INA d.d. Rafinerije Nafte Rijeka i Elaborata smanjenja onečišćenosti zraka sumporovodikom iz RNR – lokacija Urinj*. U listopadu 2011. godine na snagu je stupio novi *Zakon o zaštiti zraka (NN 130/11)*, temeljem kojeg je Općina Kostrena donijela tri *Akcijska plana za poboljšanje kvalitete zraka*, radi provedbe mjera za smanjenje onečišćenja zraka u određenoj zoni i/ili aglomeraciji. Izrađeni akcijski planovi za

poboljšanje zraka u Općini Kostrena usklađeni su s *Planom zaštite zraka, ozonskog sloja i ublažavanja klimatskih promjena u Republici Hrvatskoj za razdoblje od 2013. do 2017. godine (NN 139/13)* i *Programom zaštite okoliša, ozonskog sloja, ublažavanja klimatskih promjena i prilagodbe klimatskim promjenama u Primorsko-goranskoj županiji za razdoblje 2014.- 2017. godine („Službene novine“ Primorsko-goranske županije broj 17/14).*

Akcijskim planom za poboljšanje kvalitete zraka na području Općine Kostrena provodi se praćenje kvalitete zraka na tri mjerne postaje: Urinj, Paveki i Vrh Martinščica. Praćenje kvalitete zraka provodi Nastavni zavod za javno zdravstvo Primorsko-goranske županije temeljem Ugovora sa INA-Rafinerija nafte Rijeka d.d. Na Internet stranici Općine Kostrena moguć je uvid u koncentracije mjerenih onečišćujućih tvari, te se kontinuirano tijekom provedbe Plana provodi izvješćivanje javnosti o kvaliteti zraka kod pojave prekoračenja pragova za određene onečišćujuće tvari (SO<sub>2</sub>, NO<sub>2</sub>, H<sub>2</sub>S, O<sub>3</sub>).

2011. godine također zbog premašenog dopuštenog broja prekoračenja satnih graničnih vrijednosti sumporovog dioksida (SO<sub>2</sub>) i vodikovog sulfida (H<sub>2</sub>S) područja Urinja i Krasice kategorizirana su kao područja II. kategorije kvalitete zraka. Analizom emisija onečišćujućih tvari u zrak iz nepokretnih i pokretnih izvora utvrđeno je da je II kategorija kvalitete zraka na predmetnim područjima rezultat aktivnosti Termoelektrane Rijeka i INA Rafinerije nafte - pogon Urinj, stoga je izvor onečišćenja navedenim polutantima poznat. Općina Kostrena donosi *Akcijski plana za poboljšanje kvalitete zraka na području općine Kostrena („Službene novine“ Primorsko-goranske županije broj 10/13)* kojeg je izradila tvrtka DLS d.o.o.

U 2013. godini, prema izmjerenim koncentracijama prizemnog ozona na mjernoj postaji Paveki, područje Općine Kostrena kategorizirano kao područje II. kategorije kvalitete zraka. Općina Kostrena je u skladu sa gore navedenim, pokrenula izradu Akcijskog plana za poboljšanje kvalitete zraka. Isto tako 2015. godine, zbog premašenog dopuštenog broja prekoračenja satnih graničnih vrijednosti sumporovodika, područje Urinja u Općini Kostrena kategorizirano kao područje II. kategorije kvalitete zraka te je Općina pokrenula izradu Akcijskog plana za poboljšanje kvalitete zraka. Navedeno područje je pod izravnim utjecajem INA Rafinerija nafte Rijeka - pogon Urinj, stoga je izvor onečišćenja navedenim onečišćujućim tvarima poznat. Općinsko vijeće je 30. siječnja 2014. godine donijelo Zaključak o usvajanju *Akcijskog plana za poboljšanje kvalitete zraka za područje Paveki s obzirom na ozon (O<sub>3</sub>) („Službene novine“ Primorsko-goranske županije broj 3/14)* i 24. veljače 2017. godine Zaključak o usvajanju *Akcijskog plana za poboljšanje kvalitete zraka za područje Urinja s obzirom na vodikov sulfid (H<sub>2</sub>S) („Službene novine“ Općine Kostrena broj 2/17).* Kako su se 2018. godine na području Urinja (na automatskoj postaji Urinj) ponovile epizode prekoračenja graničnih vrijednosti sumporovodika, predstavničko tijelo lokalne samouprave 2019. godine ponovo je donijelo *Akcijski plan za poboljšanje kvalitete zraka za područje Urinja s obzirom na sumporovodik (H<sub>2</sub>S)*, čiji je glavni cilj postizanje graničnih vrijednosti H<sub>2</sub>S te su propisane mjere koje treba poduzeti u ostvarenju tog cilja. Akcijskim planom revidirane su mjere iz prethodnog plana (2016. godine) te propisane mjere, nositelji i rokovi provedbe propisanih mjera koje bi se trebale provoditi kontinuirano tijekom cijelog vremenskog roka važenja plana.

2011. godine u Gradu Bakru s obzirom na rezultate mjerenja lebdećih čestica PM<sub>10</sub> utvrđena je kvaliteta zraka II. kategorije te je Gradsko vijeće Grada Bakra na sjednici 4. veljače 2012. godine donijelo Odluku o donošenju *Akcijskog plana poboljšanja kvalitete zraka za Grad Bakar*, kojeg je u siječnju 2013. godine izradio Oikon d.o.o. Problem je uočen na području terminala za rasute terete Luke Rijeka u Bakru te se otada teži uspostavi kontinuiranog praćenja lebdećih čestica PM<sub>10</sub> na ovoj lokaciji, s čime se krenulo od 2017. godine. Iako je Luka Rijeka započela provođenje mjera sukladno donesenom Akcijskom planu, još se uvijek nisu dogodila vidljiva

poboljšanja tako da Grad Bakar, i dalje vrlo često, prilikom prekrcaja tereta u Luci, o zagađenju obavještava nadležne inspeksijske službe.

Slijedom gore navedenog Luka Rijeka je 2014. godine putem ovlaštene tvrtke DLS d.o.o. izradila Sanacijski program poboljšanja kvalitete zraka. Kako bi se unaprijedio postupak skladištenja rasutih tereta u Bakru, Lučka uprava ugovorila je izradu Projekta obnove riječkog prometnog pravca – Ocjena stanja zaštite okoliša s mjerama za terminal za rasute terete u Bakru.

Prema *Godišnjem izvješću o praćenju kvalitete zraka u Republici Hrvatskoj u 2013. godini (AZO, prosinac 2014.)* mjerenjem i praćenjem kvalitete zraka u 2013. godini na postaji državne mreže za praćenje kvalitete zraka Rijeka-2 utvrđena je II. kategorija kvalitete zraka s obzirom na prizemni ozon (O<sub>3</sub>). Stoga je Gradsko vijeće Grada Rijeke, na sjednici 28. travnja 2016. godine, donijelo *Akcijski plan za smanjivanje onečišćenja prizemnim ozonom za grad Rijeku* kojeg je izradio Oikon d.o.o.

U navedenim akcijskim planova propisane su mjere koje bi trebale osigurati postizanje graničnih ili ciljnih vrijednosti onečišćujućih tvari u zrak. Akcijski planovi usklađeni su s tada važećim *Programom zaštite zraka, ozonskog sloja, ublažavanja klimatskih promjena i prilagodbe klimatskim promjenama u Primorsko-goranskoj županiji za razdoblje 2014.-2017. godine* unutar kojega je propisan i dodatni skup mjera radi zaštite i poboljšanje kvalitete zraka. Koje od navedenih mjera zaštite zraka propisanih unutar prethodnog Programa i Akcijskog plana za poboljšanje kvalitete zraka s obzirom na H<sub>2</sub>S su do sada provedene, koje se provode, a koje još nisu implementirane prikazano je u Poglavljima 5.2 i 5.3.

## 5.2. Status provedbe donesenog Programa zaštite zraka, ozonskog sloja, ublažavanja klimatskih promjena i prilagodbe klimatskim promjenama u Primorsko-goranskoj županiji za razdoblje 2014.-2017.

Izvješće o provedbi mjera MOT (Mjere za smanjivanje i ograničavanje emisija onečišćujućih tvari koje uzrokuju nepovoljne učinke zakiseljavanja, eutrofikacije i fotokemijskog onečišćenja) definiranih u *Programu zaštite zraka, ozonskog sloja, ublažavanja klimatskih promjena i prilagodbe klimatskim promjenama u Primorsko-goranskoj županiji za razdoblje 2014.-2017.* napravljeno je temeljem dopisa od strane INA rafinerije nafte Rijeka, Brodogradilišta Viktor Lenac i Grada Bakra. Navedene mjere odnose se na mjere za smanjivanje emisija sumporovog dioksida (SO<sub>2</sub>), mjere za smanjivanje emisija dušikovih oksida (NO<sub>x</sub>), mjere za smanjivanje emisija nemetanskih hlapivih organskih spojeva (HOS) te mjere za smanjivanje emisija čestica PM<sub>2,5</sub> i PM<sub>10</sub>. Status realizacije i učinkovitosti provedenih mjera prikazan je u Tablica 5.1.

Tablica 5.1 Status realizacije mjera za smanjivanje i ograničavanje emisija onečišćujućih tvari koje uzrokuju nepovoljne učinke zakiseljavanja, eutrofikacije i fotokemijskog onečišćenja (MOT) propisanih Programom zaštite zraka za razdoblje 2014.-2017. od strane INA Rafinerije nafte Rijeka

MJERA	OPIS	STATUS
<b>OPĆE MJERE ZA SMANJENJE EMISIJA/IMISIJA SO<sub>2</sub>, TIJEKOM MODERNIZACIJE POSTOJEĆIH I IZGRADNJE NOVIH PROCESNIH POSTROJENJA U INA RAFINERIJI NAFTE RIJEKA</b>		
<b>MOT 1</b>	Tehničkom i projektnom dokumentacijom treba propisati upotrebu opreme, procesa i tehnologija koje se zasnivaju na najboljim raspoloživim tehnikama (NRT) u industriji prerade nafte kojim se omogućava prihvatljiva razina emisija u okoliš i	<b>MJERA SE PROVODI:</b> Projekti modernizacije postojećih postrojenja u skladu su s najboljim raspoloživim tehnikama (NRT) sukladno zahtjevima Okolišne dozvole RNR.

	postizanje veće energetske učinkovitosti procesa	
<b>MOT 2</b>	Izraditi godišnje materijalne bilance o ulaznim količinama sumpora u sirovoj nafti, raspodjeli sumpora u procesnim tokovima (destilatima) te o količinama proizvedenog elementarnog sumpora, kao osnovu za bilanciranje emisija sumpornog dioksida iz rafinerijske proizvodnje koja se emitira u atmosferu.	<b>MJERA SE PROVODI:</b> Godišnje se izrađuje materijalna bilanca sumpora te se izračunavaju emisije sumpora iz Rafinerije nafte Rijeka.
<b>MOT 3</b>	U procesnim i energetskim pećima treba koristiti prirodni plin odnosno desulfurizirani rafinerijski loživi plin.	<b>MJERA SE PROVODI:</b> Procesne peći postrojenja za proizvodnju vodika (HGU) i hidrokreking postrojenje (HCU) kao energent koriste prirodni plin, kotlovi Energane imaju mogućnost korištenja čistog prirodnog plina kao energenta. Ostale procesne peći kao energent koriste desulfurizirani loživi plin iz sustava rafinerijskog loživog plina u koji se dodaje prirodni plin.
<b>MOT 4</b>	Projektom rješenjem definirati jasne upute rukovanja i programa održavanja procesne opreme u cilju smanjenja incidenata i emisija u okoliš.	<b>MJERA SE PROVODI:</b> Za svaki rafinerijski proizvodni proces izrađene su radne upute (RU) kojima je definiran način rukovanja i održavanja procesne opreme u cilju smanjenja incidenata i emisija u okoliš (RU za pokretanje i zaustavljanje postrojenja, RU za opis poslova, RU sigurnosni propisi, RU zaštite od požara, RU zaštite okoliša, RU za rukovanje opreme pod tlakom, RU za održavanje opreme, RU za kontrolu kvalitete, RU za rješenja nestandardnih situacija)
<b>MOT 5</b>	Projektom rješenjem treba predvidjeti što manji broj stacionarnih ispusta.	<b>MJERA SE PROVODI:</b> Projekti modernizacije postojećih postrojenja u skladu su s najboljim raspoloživim tehnikama (NRT) sukladno zahtjevima Okolišne dozvole RNR
<b>MOT 6</b>	Projektom rješenjem smanjiti broj baklji za izgaranje viška rafinerijskog plina, a sam plin prije izgaranja na baklji obraditi. U tom smislu unaprijed planirati projektne kapacitete obrade baklji kao oblika sigurnosnih ventila	<b>MJERA SE PROVODI:</b> Projekti modernizacije postojećih postrojenja u skladu su s najboljim raspoloživim tehnikama (NRT) sukladno zahtjevima Okolišne dozvole RNR

#### KRATKOROČNE MJERE ZA SMANJENJE EMISIJA/IMISIJA SO<sub>2</sub>, U INA RAFINERIJU NAFTE RIJEKA

<b>MOT 7</b>	Na postojećim aminskim jedinicama u kojima se obrađuju rafinerijski plinovi prije upotrebe u rafinerijskim i procesnim pećima, treba postići takav stupanj pročišćavanja da sadržaj sumpora ne prelazi 150 ppm.	<b>MJERA SE PROVODI:</b> U vlastitom laboratoriju RNR redovito se analiza sastav rafinerijskog loživog plina (iz 6 posuda) prije upotrebe u rafinerijskim procesnim pećima (prosječan udio H <sub>2</sub> S u rafinerijskom loživom plinu u 2018.g. iznosi 0,8 %)
<b>MOT 8</b>	Pokrenuti izradu dokumentacije za izgradnju novih aminskih jedinica za pročišćavanje rafinerijskih plinova sa postojećih postrojenja Unifining 2, Unifining 1 i Atmosferske destilacije.	<b>MJERA PROVODENA:</b> Tijekom remonta RNR siječanj- travanj 2019.g izgrađena je novaaminska jedinica za uklanjanje sumpornih spojeva iz UNP-a, a tokovi s Atmosferske destilacije i Unifining postrojenja usmjereni su na obradu na aminsko postrojenje FCC-a.
<b>MOT 9</b>	Na pećima Visbreaking i Platforminga (4 peći) postupno prijeći na upotrebu desulfuriziranog rafinerijskog odnosno prirodnog plina kao osnovnog energenta.	<b>MJERA SE PROVODI:</b> Procesne peći Visbreaking i Platforminga postrojenja kao energent koriste loživi plin iz sustava rafinerijskog loživog plina u koji se dodaje prirodni plin.

<b>MOT 10</b>	Izgraditi infrastrukturu kojom će se po potrebi omogućiti upotreba desulfuriziranog rafinerijskog plina odnosno prirodnog plina i na svim ostalim postojećim procesnim i energetskim pećima.	<b>MJERA SE PROVODI:</b> Procesne peći HGU i HCU postrojenja kao energent koriste prirodni plin, kotlovi Energane imaju mogućnost korištenja čistog prirodnog plina kao energenta. Ostale procesne peći kao energent koriste desulfurizirani loživi plin iz sustava rafinerijskog loživog plina u koji se dodaje prirodni plin.
<b>MOT 11</b>	Izraditi analizu učinkovitosti energetskog rafinerijskog sustava s bilancom potrošnje energije i mjerama za povećanje integracije i regeneracije topline u rafineriji, te rokovima njihove realizacije u cilju poboljšanja opće energetske učinkovitosti i smanjenja emisija u okoliš, prvenstveno emisija u zrak.	<b>MJERA SE PROVODI:</b> U RNR su u cilju poboljšanja opće energetske učinkovitosti i smanjenja emisija u okoliš, prvenstveno emisija u zrak provedene aktivnosti: <ul style="list-style-type: none"> <li>• Rekonstrukcija kotlova 341-G4 i 314-G5,</li> <li>• Rekonstrukcija procesnih peći (Topping3, CO boiler, Platforming2),</li> <li>• Prikupljanje kondenzata</li> <li>• Sanacija parovoda</li> </ul>
<b>MOT 12</b>	Na velikim ložištima nadograditi sustav i kontinuirano mjeriti emisije onečišćujućih tvari u zrak, uključujući i emisijske koncentracije SO <sub>2</sub> : na procesnoj peći 321 -FI postrojenja Topping III, kotlovima 341-G4 i 341-G5 Energane (zajednički dimnjak) te osigurati automatski prijenos podataka u Informacijski sustav kvalitete zraka RH.	<b>MJERA PROVEDENA:</b> Na svim velikim uređajima za loženje u RNR (procesna peć 321-H-I Topping III postrojenja, kotlovi Energane 341-G4 i 341-G5 (zajednički dimnovod), procesna peć 380-H-001 HGU postrojenja za proizvodnju vodika) uspostavljen je kontinuirani emisijski monitoring onečišćujućih tvari u zrak uključujući i SO <sub>2</sub> parametar, te je osiguran automatski prijenos podataka u Informacijski sustav kvalitete zraka RH.
<b>MOT 13</b>	Ugraditi motore s frekventnom regulacijom na kružnom rashladnom sustavu.	<b>MJERA PROVEDENA:</b> Sukladno obvezi iz Programa poboljšanja Okolišne dozvole RNR u zadanom roku na Kružnom rashladnom sustavu (KRS) obavljene su aktivnosti ugradnje elektromotora ventilatora s frekventnom regulacijom sa svrhom smanjenja potrošnje energije, emisija i buke.
<b>DUGOROČNE MJERE ZA SMANJENJE EMISIJE/IMISIJA SO<sub>2</sub>, U INA RAFINERIJU NAFTE RIJEKA</b>		
<b>MOT 14</b>	Izgraditiaminsko postrojenje za obradu laganih rafinerijskih plinova sa postrojenja Unifining 2, Unifining 1 i Atmosferske destilacije (AT-3) prije njihovog upuštanja u rafinerijski sustav loživog plina.	<b>MJERA PROVEDENA:</b> Tijekom remonta RNR siječanj- travanj 2019.g izgrađena je novaaminska jedinica za uklanjanje sumpornih spojeva iz UNP-a, a tokovi s Atmosferske destilacije i Unifining postrojenja usmjereni su na obradu naaminsko postrojenje FCC-a
<b>MOT 15</b>	Izgraditi sustav rekuperacije na dvije postojeće baklje i dva sustava baklji čime će se smanjiti gubitak na baklji i emisije CO <sub>2</sub> i SO <sub>2</sub> , u približno istom omjeru.	<b>MJERA PROVEDENA:</b> Sukladno obvezi iz Programa poboljšanja Okolišne dozvole RNR izgrađena je jedinica za rekuperaciju plina iz sustava baklji (mala 320-B-002 i velika oznaka 320-B-OOI) čime se osigurava dodatna količina energije za rafinerijska postrojenja uz smanjenje emisija štetnih plinova (CO <sub>2</sub> i SO <sub>2</sub> )
<b>MOT 16</b>	Provesti rekuperaciju topline otpadnih dimnih plinova na procesnim pećima, prvenstveno pećima Topping 3, Vakuum destilacija, Platforming 2 i Visbreaking koje imaju značajni toplinski potencijal u svrhu predgrijavanja zraka za izgaranje čime će se poboljšati procesi izgaranja i smanjiti emisije od izgaranja goriva.	<b>MJERA PROVEDENA:</b> Na postrojenju Topping 3 tijekom remonta u 2019.g. izgrađen je sustav rekuperacije topline otpadnih dimnih plinova s procesne peći 321-H-I. Na postrojenju Vakuum destilacija sustav postoji sustav rekuperacije. Tijekom remonta u 2019.g. modernizirana je procesna peć 313-H-3 na postrojenju Platforming 2 čime se povećava iskoristivost peći. Mjera za procesnu peć Visbreaking postrojenja ovisi o izgradnji novog postrojenja za obradu teških ostataka, no odluka o izgradnji još nije donesena.
<b>MOT 17</b>	Napraviti obnovu (revamping) FCC postrojenja na način da se zamjene postojeći interni „reaktor riser“, sa svim pripadajućim elementima i procesnim vodovima, uključujući i sustav redukcije emisija u zrak putem trostupanskog separatora.	<b>MJERA PROVEDENA:</b> Tijekom remonta u 2019.g. na postrojenju FCC izvršena je zamjena ciklona u reaktoru i regeneratorsu s ciljem boljeg odvajanja katalizatora iz dimnih plinova čime je smanjen utjecaj na okoliš. Na FCC postrojenju ugrađena je nova oprema za smanjenje emisija onečišćujućih tvari u zrak, elektrostatski precipitator (ESP tehnologija). Na CO boileru provedena je rekonstrukcija procesne peći

		čime je povećana energetska učinkovitost peći, smanjena potrošnja goriva i smanjena emisija SO <sub>2</sub> , NO <sub>x</sub> i krutih čestica.
<b>MOT 18</b>	Izgraditi drugu sekciju (liniju) Claus postrojenja kako bi se osigurao dovoljan kapacitet za rekuperaciju sumpornih spojeva iz plinskih tokova koji će se pojaviti izgradnjom novih procesnih postrojenja u daljnjoj fazi modernizacije.	Mjera ovisi o izgradnji novog postrojenja za obradu teških ostataka, no odluka o izgradnji još nije donesena.
<b>MOT 19</b>	Na novim procesnim pećima postrojenja za obradu teških ostataka koristiti prirodni plin ili rafinerijski plin obrađen na aaminskim jedinicama prije njegovog upuštanja u rafinerijski sustav loženja.	Mjera ovisi o izgradnji novog postrojenja za obradu teških ostataka, no odluka o izgradnji još nije donesena
<b>MOT 20</b>	Primijeniti sve mjere proizašle iz analize učinkovitosti rafinerijskog energetskog sustava u cilju daljnjeg poboljšanja energetske učinkovitosti i smanjenja emisija u zrak.	<b>MJERA PROVEDENA:</b> Sukladno obvezi iz Programa poboljšanja Okolišne dozvole RNR izrađen je Projekt efikasnosti procesnih peći RNR. Prema rezultatima Projekta tijekom remonta RNR siječanj - travanj 2019.g revitalizirane su procesne peći na Topping III postrojenju, Platformingu i CO bojleru, čime je povećana energetska učinkovitost i smanjena emisija u zrak.
<b>MOT 21</b>	Provoditi mjerenja emisija iz stacionarnih izvora i imisijski monitoring	<b>MJERA SE PROVODI:</b> Mjerenje emisija onečišćujućih tvari u zrak u Rafineriji nafte Rijeka provodi se sukladno zakonskoj obvezi. Na srednjim uređajima za loženje emisije onečišćujućih tvari u zrak mjere se jednom godišnje od strane vanjske ovlaštene institucije. Mjerenje emisija na velikim uređajima za loženje provodi se kontinuirano, a podaci o mjerenjima dostupni su javnosti na web stranici Ministarstva zaštite okoliša i energetike. Sustav imisijskog monitoring uspostavljen je 1998. godine, sa svrhom kontrole učinka rafinerijskih procesa na ambijentalnu atmosferu, te se od tada kontinuirano provodi. Ovlaštena institucija, Nastavni zavod za javno zdravstvo PGŽ, jednogodišnje rezultate mjerenja obrađuje sukladno zakonskim propisima, te izrađuje godišnji izvještaj u kojemu kategorizira područje prema stupnju onečišćenosti.

Tabela 5.2 Status realizacije mjera za smanjivanje i ograničavanje emisija onečišćujućih tvari koje uzrokuju nepovoljne učinke zakiseljavanja, eutrofikacije i fotokemijskog onečišćenja (MOT) propisanih Programom zaštite zraka za razdoblje 2014.-2017. od strane Brodogradilišta Viktor Lenac

MJERA	OPIS	STATUS
<b>MJERE ZA SMANJIVANJE EMISIJE ČESTICA PM<sub>2,5</sub> I PM<sub>10</sub></b>		
<b>MOT 29</b>	U Brodogradilištu Viktor Lenac obradu površine metala abrazivom smjestiti u zatvoreni prostor	Navedena mjera se odnosi na demontiranu brodsku opremu (dizalice, rampe i sl.) i brodske sekcije (nove sekcije namijenjene ugradnji na brod, npr. dijelovi nadgrađa, dijelovi opreme i sl.), a odnosi se na projekte preinake brodova. S obzirom da je poslovanje brodogradilišta tržišno uvjetovano, već niz godina nije bilo značajnih preinaka brodova prilikom kojih bi se javila potreba za izgradnjom, a time i obradom površine metala abrazivom gore navedenih dijelova brodova. S obzirom na jaku konkurenciju mediteranskih remontnih brodogradilišta, Viktor Lenac je izgubio tržište preinaka. Prema tome brodogradilište se opredijelilo za klasični remont brodova čije se metalne vanjske površine obrađuju u doku

		te ne postoji mogućnost smještanja istih u zatvoreni prostor. U skladu s navedenim, brodogradilište primjenjuje mjeru broj MOT 30 koja obuhvaća korištenje vode po visokim tlakom umjesto pijeska kao abrazivnog medija.
<b>MOT 30</b>	U Brodogradilištu Viktor Lenac primijeniti zatvoreni sustav obrade površine metala vodom pod visokim tlakom	Uvažavanjem pravila čiste proizvodnje koja za cilj imaju smanjivanje utjecaja na okoliš uz održavanje kvalitete, brodogradilište je odabralo i nabavilo opremu za visokotlačno pranje brodske oplate kojom se zamjenjuje dio tehnologije antikorozivne zaštite brodske oplate. Naime, korištenje abrazivnog medija u pripremi metalnih površina za nanošenje boje - „pjeskarenje" ima negativan utjecaj na okoliš stoga svi svjetski proizvođači AKZ opreme već niz godina razvijaju tehnologiju primjene vode kao medija kojom se zamjenjuje dosadašnji abraziv. Danas je na tržištu tek mali broj proizvođača uspio razviti komplet opremu za visokotlačno pranje „Ultra High Pressure Water Jetting" (UHPWJ) koja kvalitetom može zamijeniti pjeskarenje te se može primijeniti u brodogradnji, a koja je cijenom prihvatljiva. Voda pod visokim tlakom od 3000 bara, preko radne glave uređaja, udara u metalnu površinu i sa nje skida staru boju i hrđu. Tako onečišćena voda se prikuplja u kontejner koji je sastavni dio uređaja i procjeđuje se kroz filter vreće. Filtrirani kruti materijal se zbrinjava kao otpad, a otpadna procijeđena voda se obrađuje u uređaju za pročišćavanje otpadnih voda koji je namjenski konstruiran za ovu tehnologiju. Primjenom ove tehnologije u potpunosti se eliminira emisija lebdećih čestica te onečišćenje mora njima, umanjuje se količina otpada te se smanjuje ukupna buka. Ujedno omogućava se kontinuirani i simultani rad sa ostalim tehnološkim procesima što značajno utječe na vrijeme potrebno za remont. Sredinom 2013. godine u Brodogradilište je pristigao jedan komplet opreme. te je 2017 g. uloženo u još dva. Puštanjem u rad uočena su ograničenja u njenoj primjeni na pregibima i kutovima što znači da se oprema može koristiti samo na ravnim površinama ali vjerujemo da će proizvođači, daljnjim razvojem opreme, iznaći rješenje i za to. Za sada, navedena oprema predstavlja najbolju raspoloživu tehnologiju koja udovoljava svim europskim i svjetskim standardima te će ju brodogradilište koristiti gdje god je to primjenjivo. Od 2017. godine do danas ovom se tehnologijom zamjenjuje pjeskarenje u sve većoj mjeri pa je 2018. godine ista zamijenila 23% pjeskarenja. Brodogradilište ima namjeru povećavati taj postotak te u najvećoj mogućoj mjeri koristiti čistu tehnologiju.
<b>MOT 32</b>	U luci za rasute terete u Bakru smanjiti onečišćenje zraka prilikom pretovara i transporta rastresitih i praškastih materijala primjenom zatvorenih sustava	Kako bi se unaprijedio postupak skladištenja rasutih tereta u Bakru, Lučka uprava je ugovorila izradu Projekta obnove riječkog prometnog pravca - Ocjena stanja zaštite okoliša s mjerama za terminal za rasute terete u Bakru uz dodatni monitoring stanja. Stoga se može zaključiti da je mjera u postupku provedbe, ali nije još realizirana.
<b>MOT 33</b>	Uspostaviti kontinuirano mjerenje lebdećih čestica (PM10) na lokaciji luke Bakar	Unazad dvije godine (2017. i 2018.), u neposrednoj blizini Luke postavljen je uređaj za mjerenje lebdećih čestica. Izvještaje o mjerenju PM <sub>10</sub> frakcije lebdećih čestica na području Terminala Bakar vrši Nastavni zavod za javno zdravstvo Primorsko-goranske županije.

### 5.3. Status provedbe Akcijskog plana za poboljšanje kvalitete zraka za područje Urinja s obzirom na sumporovodik (H<sub>2</sub>S)

Kako je u 2015. godini, zbog prekoračenja dopuštenog broja satnih graničnih vrijednosti sumporovodika, područje Urinja kategorizirano kao područje II. kategorije kvalitete zraka, Općina Kostrena je sukladno obvezama pokrenula izradu akcijskog plana za poboljšanje kvalitete zraka. Akcijski plan za poboljšanje

kvalitete zraka izrađen je na temelju izrađenog izvještaja „Monitoring kvalitete zraka na utjecajnom području INA Rafinerija nafte Rijeka - Urinj razdoblje 1.1.-31.12.2015.godine“. Izrađeni akcijski plan za poboljšanje kvalitete zraka u Općini Kostrena usklađen je s tada važećim *Planom zaštite ozonskog sloja i ublažavanja klimatskih promjena u republici Hrvatskoj za razdoblje od 2013. do 2017. godine (NN 139/13)* i *Programom zaštite zraka, ozonskog sloja, ublažavanja klimatskih promjena i prilagodbe klimatskim promjenama u Primorsko-goranskoj županiji za razdoblje 2014.-2017. godine („Službene novine“ Primorsko-goranske županije broj 17/14)*. Akcijskim planom propisane su mjere i aktivnosti za sljedeće tematske skupine:

- Preventivne mjere za očuvanje kvalitete zraka (MPR)
- Mjere propisane rješanjem o objedinjenim uvjetima zaštite okoliša KLASA:UP/I-351-03/12-02/149 od 31. listopada 2014. (MZSS)

Nositelj provedbe preventivnih mjera je jedinica lokalne samouprave uz jedinicu regionalne samouprave, dok nositelj provedbe mjera za smanjivanje emisija sumporovodika je INA Rafinerija nafte Rijeka.

Tablica 5.3 Status realizacije preventivnih mjera za očuvanje kvalitete zraka (MPR) propisanih Akcijskim planom za poboljšanje kvalitete zraka za područje Urinja s obzirom na sumporovodik (H<sub>2</sub>S)

MJERA	STATUS
<p><b>MPR 1</b></p> <p>Izrada Programa zaštite zraka, ozonskog sloja, ublažavanja klimatskih promjena i prilagodbe klimatskim promjenama u aglomeracijama.</p>	<p>Općina Kostrena nije izradila Program zaštite zraka, ozonskog sloja, ublažavanja klimatskih promjena i prilagodbe klimatskim promjenama s obzirom da sukladno članku 12. Zakonu zaštite zraka nisu obveznici izrade istog već isključivo samo veliki gradovi u koje Općina Kostrena ne spada obzirom da ne broji 5000 stanovnika.</p>
<p><b>MPR 2</b></p> <p>Izvješće o provedbi Programa za razdoblje od četiri godine koje usvaja Općinsko vijeće. Nositelj provedbe je Općina Kostrena s rokom izvan roka važenja Plana.</p>	<p>Općina Kostrena nije izradila Izvješće o provedbi Programa s obzirom da sukladno članku 12. Zakonu zaštite zraka nisu obveznici izrade istog već isključivo samo veliki gradovi u koje Općina Kostrena ne spada obzirom da ne broji 5000 stanovnika.</p>
<p><b>MPR 3</b></p> <p>Mjerenja posebne namjene koje je potrebno provesti u koliko postoji sumnja izražena prijavom građana, a koja bi mogla narušiti zdravlje ljudi. Predstavničko tijelo određuje lokacije mjernih postaja za praćenje kvalitete zraka, donosi program mjerenja razine onečišćenosti i osigurava uvjete njegove provedbe.</p>	<p>Općina Kostrena je krajem 2016. godine uspostavila suradnju sa Sveučilištem u Rijeci - Odjel za fiziku, u cilju provedbe znanstvenog istraživanja analize kvalitete zraka na području Općine Kostrene. Temeljem Ugovora o poslovnoj suradnji sklopljenog dana 20. veljače 2019. godine suradnja je nastavljena i u 2019. godini. Predmetnim Ugovorima dogovorena je usluga uzorkovanja fine frakcije aerosoli (PM<sub>2,5</sub>) na lokaciji kod mjerne postaje INA - Inženjering u svrhu statističke obrade podataka znanstvenog istraživanja fine frakcije aerosola u Općini Kostrena. Bitno je napomenuti da je uređaj za mjerenje finih čestica PM<sub>2,5</sub> postavljen s ciljem praćenja kvalitete zraka i razine onečišćenosti, a ne zbog pritužbi građana.</p>
<p><b>MPR 4</b></p> <p>Strateška procjena utjecaja strategije, planova i programa na okoliš kojim se procjenjuje značajni utjecaj na okoliš koji mogu nastati provedbom strategije, plana i programa. Cilj navedene mjere je promicanje održivog razvitka kroz objedinjavanje uvjeta za zaštitu okoliša. Rok provedbe mjere je kontinuirano.</p>	<p>Na konkretnom primjeru, prilikom dobivanja suglasnosti na izmjene i dopune Prostornog plana uređenja Općine Kostrena u proceduri je utvrđeno da nije potrebno provoditi stratešku procjenu utjecaja na okoliš.</p>

<b>MPR 5</b>	Procjena utjecaja na okoliš provodi se u okviru pripreme namjeravanog zahvata te se rješenjem utvrđuju mjere i/ili program praćenja stanja okoliša. Ova mjeru je potrebno provoditi kontinuirano.	Kao konkretan dokaz provedbe mjere navodi se primjer postupka procjene utjecaja na okoliš za izgradnju postrojenja za proizvodnju i preradu nafte – koking kompleks u Rafineriji nafte Rijeka.
<b>MPR 6</b>	Ishođenje okolišne dozvole s rokom provedbe kontinuirano.	U Općini Kostrena zadnji javni uvid je bio u nacrt okolišne dozvole za postrojenje za privremeno skladištenje opasnog otpada na lokaciji u Kostreni.
<b>MPR 7</b>	Utvrđivanje mjera zaštite zraka u dokumentima prostornog uređenja i posebnim uvjetima dokumenata za građenje.	Ciljeve sprječavanja onečišćenja okoliša, uključujući i onečišćenje zraka, uzimaju se u obzir prilikom izrade prostornih planova i određivanja lokacija za nova postrojenja i nove građevine. Posebni uvjeti zaštite okoliša, uključujući i uvjete zaštite zraka, utvrđuju se u postupku procjene odnosno ocjene o potrebi procjene utjecaja na okoliš planiranih zahvata u prostoru.
<b>MPR 8</b>	Jačanje kapaciteta jedinica lokalne samouprave boljom ekipiranošću, izobrazbom, treninzima i osiguranjem razmjnom iskustava i dobre prakse s rokom provedbe kontinuirano.	Unutar Općine Kostrena postoji Odbor za zaštitu okoliša koji na svojim radnim sjednicama razmatra problematiku vezanu za zaštitu zraka i daje radnim tijelima Općine sugestije i prijedloge za unapređenje sustava. U listopadu 2017. godine Općina je također putem DLS-a izradila Lokalni akcijski plan zaštite okoliša kroz koji će se osposobljavanjem profesionalnog i stručnog kadra za zaštitu okoliša nastojati podignuti svijest svih članova zajednice.
<b>MPR 9</b>	Unaprjeđenje sustava za praćenje kvalitete zraka uspostavljanjem mjernih postaja za praćenje kvalitete zraka na svom području ako se procjeni da su razine onečišćenosti više od propisanih graničnih vrijednosti odnosno ako se procjeni da za to postoje opravdani razlozi. Rok provedbe je kontinuirano.	Provedba mjere je ista navodima u točki MPR 3.
<b>MPR 10</b>	Izvršavanje javnosti o kvaliteti zraka prilikom pojave prekoračenja pragova upozorenja za određene onečišćujuće tvari (SO <sub>2</sub> , NO <sub>2</sub> i prizemni ozon) kontinuirano tijekom provedbe Plana.	Na web stranici Općine Kostrena moguć je uvid u izmjerene koncentracije mjerenih onečišćujućih tvari.

Tablica 5.4 Status realizacije mjera propisane rješenjem o objedinjenim uvjetima zaštite okoliša (MZSS) propisanim Akcijskim planom za poboljšanje kvalitete zraka za područje Urinja s obzirom na sumporovodik (H<sub>2</sub>S)

MJERA	STATUS	ROK
<b>MZSS 1</b>	1.) Projekt realiziran	
1.) Obrada loživog plina sa Toppinga 3 bogatog H <sub>2</sub> S-om,aminsko pranje i obrada na Claus postrojenju FCC-a ili hidrokrekinga (ugradnja kompresora na Toppingu 3 te cijevno spajanje Unifininga I i II sa postrojenjem zaaminsko pranje FCC-a)	<p>Poboljšanje efikasnosti i zaštite okoliša na Toppingu 3 (Postrojenje za atmosfersku destilaciju)</p> <p>Projekt realiziran</p> <p>Obrada plina bogatog H<sub>2</sub>S Unifining 2 (Katalitički reforming benzina) i Mercox 5 (obrada ukapljenog naftnog plina) postrojenja</p> <p>Projekt realiziran:</p> <ul style="list-style-type: none"> <li>• Projekt je mehanički završen.</li> <li>• Postrojenje u pokusnom radu od 30.5.2019.</li> </ul>	31.12.2016.



<ul style="list-style-type: none"> <li>b) Ponovno koristiti aminske otopine u aaminskom postupku;</li> <li>c) Koncentracije H<sub>2</sub>S u rafinerijskom plinu smanjiti do razine 20 - 150 mg/Nm<sup>3</sup>;</li> <li>d) U slučaju kada ne radi amin na MHC-u slati H<sub>2</sub>S plin na FCC;</li> <li>e) Proizvedenu otpadnu vodu slati na postrojenje za obradu otpadnih voda, odnosno fizikalnu i kemijsku obradu, a nakon toga na uređaj za biološko pročišćavanje.</li> </ul>	<ul style="list-style-type: none"> <li>c) H<sub>2</sub>S % (v/v) za 2018.g. u rafinerijskom plinu iznosi 0,4</li> <li>d) Amin na Hidrokreking postrojenju je u kontinuiranom radu</li> <li>e) Otpadna voda kontinuirano se šalje na obradu na postrojenje za obradu otpadnih voda</li> </ul>	
Mjere se provode		
<p>2.) Kod jedinice za dobivanje sumpora (SRU) primjenjivati sljedeće tehnike:</p> <ul style="list-style-type: none"> <li>a) Koristiti SRU u stupnjevima, uključujući završnu obradu plina s učinkovitosti uklanjanja od 99,5 - 99,9% (bazirano na kiselim plinovima koji ulaze u SRU);</li> <li>b) Koristiti SRU konfiguriranu s dovoljnim kapacitetom za unos H<sub>2</sub>S;</li> <li>c) Imati dovoljan kapacitet SRU koji omogućava redovno održavanje svake 2 godine, bez značajnog povećanja emisija sumpora;</li> <li>d) Imati faktor iskorištenja od 99,8% (SRU + TGT);</li> <li>e) Koristiti analizator dimnih plinova na SRU povezan sa sustavom kontrole procesa (povratna kontrola);</li> <li>f) Koristiti učinkovite sustave kontrole temperature peći i kisika;</li> <li>g) Uklanjati H<sub>2</sub>S/SO<sub>2</sub> iz kiselih plinova obradom aminom prije dolaska na SRU.</li> </ul>	<ul style="list-style-type: none"> <li>a) S završnom obradom otpadnog plina na TGT (Tail gas Treatment) jedinici postiže se zahtijevana učinkovitost</li> <li>b) Koristi se SRU (postrojenje za proizvodnju sumpora) s dovoljnim kapacitetom za unos H<sub>2</sub>S</li> <li>c) Koristi se sirovina za održavanje zahtijevanog udjela S na Hidrodesulfurizaciji i Hidrokreking postrojenju kako bi se ostalo u kapacitetu rada jedinice za dobivanje sumpora (SRU)</li> <li>d) Postiže se radom jedinica za završnu obradu otpadnog plina (TGT - Tail gas Treatment)</li> <li>e) Analizator dimnih plinova povezan sa sustavom kontrole procesa</li> <li>f) Temperature peći i kisika prate se putem sustava za upravljanje postrojenjem i prema potrebi podešavaju (DCS_Distributed control system)</li> <li>g) H<sub>2</sub>S/SO<sub>2</sub> iz loživog plina prije dolaska na SRU uklanja se na aaminskim sekcijama Hidrodesulfurizacije i Hidrokreking postrojenja</li> </ul>	Kontinuirano
Mjere se provode		
<p>3.) Kod spaljivanja na baklji primjenjivati sljedeće tehnike:</p> <ul style="list-style-type: none"> <li>a) Koristiti baklje kao sigurnosni sustav kod startanja, gašenja i intervencija u postrojenjima;</li> <li>b) Osigurati bezdimni i siguran rad baklje;</li> <li>c) Minimizirati spaljivanje na baklji instalacijom jedinice za rekuperaciju plina iz sustava baklji (mala 320-B-002 i velika oznaka 320-B-001) - uklanjanje H<sub>2</sub>S.</li> </ul>	<ul style="list-style-type: none"> <li>a) Baklje se koriste kao sigurnosni sustav Rafinerije nafte Rijeka</li> <li>b) Za bezdimno izgaranje dodaje se vodena para</li> <li>c) Projekt instalacije jedinice za rekuperaciju plina iz sustava baklji je realiziran</li> </ul>	<ul style="list-style-type: none"> <li>a) Kontinuirano</li> <li>b) Kontinuirano</li> <li>c) 31.12.2016.</li> </ul>
Projekt realiziran		
<p><b>MZSS 6</b></p> <p>1.) Nadogradnja uređaja za kontinuirano mjerenje emisija iz postrojenja za proizvodnju vodika uz povezivanje u informacijski sustav zaštite okoliša koji vodi AZO.</p>	<p>1.) Automatskim mjernim sustavom kontinuirano se mjere emisije onečišćujućih tvari u zrak s postrojenja za proizvodnju vodika, a podaci se prenose u informacijski sustav zaštite okoliša.</p>	<p>31.03.2015. (odgoda do remonta HGU postrojenja)</p>
Mjera se provodi		
		Kontinuirano

2.) Za potrebe procesa kontinuirano mjeriti sumporovodik (H <sub>2</sub> S) u otpadnom plinu Claus postrojenja putem procesnog analizatora	2.) Za potrebe procesa mjeri se sumporovodik procesnim analizatorom	
Mjera se provodi		
3.) Povremeno najmanje jednom godišnje pratiti emisije sumprovodika (H <sub>2</sub> S) u otpadnom plinu nakon spaljivanja	3.) Jednom godišnje vanjska ovlaštena tvrtka mjeri emisije sumprovodika na postrojenju za proizvodnju sumpora i izrađuje izvještaj o rezultatima mjerenja. U 2018.g. izmjerene koncentracije H <sub>2</sub> S-a unutar su dozvoljenih graničnih vrijednosti emisija.	Kontinuirano
4.) Na odlagalištu neopasnog proizvodnog otpada na lokaciji Šoići, na cijevi za otplinjavanje nakon ugradnje, obaviti prvo mjerenje emisije sljedećih tvari: metan (CH <sub>4</sub> ), ugljikov dioksid (CO <sub>2</sub> ), sumporovodik (H <sub>2</sub> S), vodik (H <sub>2</sub> ), kisik (O <sub>2</sub> ) i organski spojevi izraženi kao ukupni ugljik a nakon toga kontrolna mjerenja obavljati jedanput godišnje.	4.) Projekt sanacije odlagališta neopasnog proizvodnog otpada na lokaciji Šoići realiziran u listopadu 2018.g. Mjerenja će se provoditi jednom godišnje	Kontinuirano jednom godišnje nakon ugradnje

#### 5.4. Sažetak

Mjere definirane prethodnim *Programom zaštite zraka, ozonskog sloja, ublažavanja klimatskih promjena i prilagodbe klimatskim promjenama u Primorsko-goranskoj županiji za razdoblje 2014.-2017.* („Službene novine“ *Primorsko-goranske županije broj 17/14*), a propisane u svrhu smanjenja emisija onečišćujućih tvari i stakleničkih plinova provode se kontinuirano dok su mjere koje se odnose na velike onečišćivače provedene.

Prema članku 46. *Zakona o zaštiti zraka (NN 130/11, 47/14, 61/17, 118/18)* ukoliko u određenoj zoni ili aglomeraciji razine onečišćujućih tvari u zraku prekoračuju bilo koju graničnu vrijednost ili ciljnu vrijednost predstavničko tijelo jedinice lokalne samouprave nadležno za tu zonu ili aglomeraciju donosi akcijski plan za poboljšanje kvalitete zraka za tu zonu ili aglomeraciju, kako bi se, u što je moguće kraćem vremenu, osiguralo postizanje graničnih ili ciljnih vrijednosti.

U skladu s navedenim zbog prekoračenja graničnih vrijednosti za pojedine onečišćujuće tvari i utvrđivanja II. kategorije kvalitete zraka na području Županije doneseni su sljedeći akcijski planovi:

- Akcijski plana za poboljšanje kvalitete zraka na području općine Kostrena (DLS, 2012)
- Akcijski plan poboljšanja kvalitete zraka na području Grada Bakra (Oikon, 2013.)
- Akcijski plana za poboljšanje kvalitete zraka za područje Paveki s obzirom na ozon (DLS, 2014)
- Akcijski plana za poboljšanje kvalitete zraka za područje Urinja s obzirom na vodikov sulfid (DLS, 2016)
- Akcijski plan za smanjenje onečišćenja prizemnim ozonom za Grad Rijeku (Oikon, 2016.)
- Akcijski plan za poboljšanje kvalitete zraka za područje Urinja s obzirom na sumporovodik (DLS, 2019)

U navedenim akcijskim planova propisane su mjere koje bi trebale osigurati postizanje graničnih ili ciljnih vrijednosti onečišćujućih tvari u zrak. Akcijski planovi usklađeni su s tada važećim *Planom i Programom zaštite zraka* na razini RH i razini Primorsko-goranske županije. Akcijski planovi donose se za razdoblje od 5 godina, a propisane mjere unutra važećih akcijskih planova za aktualne onečišćujuće tvari (H<sub>2</sub>S, O<sub>3</sub>) zbog kojih

je zrak na promatranom području II. kategorije su djelomično realizirane, a jednim dijelom još traje njihova provedba.

## 6. CILJEVI ZAŠTITE ZRAKA, OZONSKOG SLOJA I UBLAŽAVANJA KLIMATSKIH PROMJENA

Ciljevi zaštite zraka, ozonskog omotača i ublažavanja klimatskih promjena koji se postavljaju u ovom Programu proizlaze iz postojećeg zakonodavnog okvira u području zaštite okoliša i zaštite zraka te obveza prema međunarodnim sporazumima. *Zakon o zaštiti okoliša (NN 80/13, 153/13, 78/15, 12/18, 118/18)* među ostalim donosi načela zaštite okoliša koja se temelje na uvažavanju opće prihvaćenih načela zaštite okoliša, poštivanju načela međunarodnog prava zaštite okoliša te uvažavanju znanstvenih spoznaja.

- **Načelo održivog razvitka** prema kojem treba osigurati jednake mogućnosti u zadovoljavanju potreba današnjih i budućih naraštaja, te omogućiti dugoročno očuvanje kvalitete okoliša i biološke raznolikosti.
- **Načelo predostrožnosti** prema kojem treba pri uporabi okoliša štedljivo rabiti sastavnice okoliša i njima upravljati vodeći računa o mogućnostima ponovne uporabe prirodnih i materijalnih dobara, te vodeći računa o sprječavanju onečišćivanja okoliša, mogućem nastanku šteta po okoliš u najvećoj mogućoj mjeri.
- **Načelo očuvanja vrijednosti prirodnih dobara, biološke raznolikosti i krajobraza** prema kojem treba nastojati očuvati prirodna dobra i krajobrazne vrijednosti na razini obujma i kakvoće koji ne ugrožavaju zdravlje i život čovjeka i nisu štetni za biljni i životinjski svijet.
- **Načelo zamjene i/ili nadomještanja** prema kojem je potrebno zahvat koji bi mogao imati štetni utjecaj na okoliš zamijeniti zahvatom koji predstavlja znatno manju izloženost opasnosti za okoliš, što se utvrđuje u postupcima uređenim Zakonom.
- **Načelo otklanjanja i sanacije štete u okolišu na izvoru nastanka** prema kojem su štetu u okolišu nastalu kao rezultat djelovanja ili propuštanja propisanog obveznog djelovanja operator odnosno kao rezultat obavljanja djelatnosti fizičke ili pravne osobe, oni dužni otkloniti odnosno sanirati prvenstveno na izvoru nastanka.
- **Načelo cjelovitog pristupa** čija je svrha sprječavanje i/ili svođenje izloženosti opasnosti za okoliš na najmanju moguću mjeru izloženosti opasnosti za okoliš u cjelini.
- **Načelo suradnje** govori o postizanju održivog razvitka suradnjom i zajedničkim djelovanjem Hrvatskog sabora, Vlade Republike Hrvatske, županija, Grada Zagreba, velikih gradova, gradova i općina te svih drugih sudionika u cilju zaštite okoliša, svakoga u okviru svoje nadležnosti i odgovornosti.
- **Načelo onečišćivač plaća** prema kojem onečišćivač snosi troškove nastale onečišćivanjem okoliša.
- **Načelo pristupa informacijama i sudjelovanja javnosti** prema kojem javnost ima pravo pristupa obavijestima o okolišu kojima raspolaže tijelo javne vlasti i osobe koje tijelo javne vlasti nadzire te osobe koje obavijesti čuvaju za tijelo javne vlasti.
- **Načelo poticanja** odnosi se na poticanje djelatnosti u svezi sa zaštitom okoliša koje sprječavaju ili smanjuju onečišćavanje okoliša, kao i zahvate u okoliš koji smanjuju uporabu tvari, sirovina i energije, te manje onečišćuju okoliš ili ga iskorištavaju u dopuštenim granicama

- o **Načelo prava na pristup pravosuđu** prema kojem svaka osoba koja svoj zahtjev za obaviješću u pitanjima zaštite okoliša smatra zanemarenim, neosnovano odbijenim ili ako na njega nije odgovoreno na odgovarajući način, ima pravo na zaštitu svojih prava pred sudom sukladno posebnom propisu o pravu na pristup obavijestima.

U odnosu na postavljena načela određuju se ciljevi zaštite zraka, ozonskog sloja i ublažavanja klimatskih promjena koji se postavljaju u Programu, a proizlaze iz postojećeg zakonodavnog okvira u području zaštite okoliša i zaštite zraka, obveza prema međunarodnim sporazumima, iz analize emisija i izvora emisija onečišćujućih tvari u zrak i ocjene stanja kvalitete zraka na području Županije. Ciljevi su usklađeni s ciljevima iz *Plana zaštite zraka, ozonskog sloja i ublažavanja klimatskih promjena u Republici Hrvatskoj za razdoblje od 2013. do 2017. godine*, obzirom da Plan za naredno razdoblje 2018. – 2022. još nije izrađen.

Ciljevi su podijeljeni prema tematskim skupinama: zaštita i poboljšanje kvalitete zraka, smanjenje emisija onečišćujućih tvari u zrak, emisije stakleničkih plinova i tvari koje oštećuju ozonski sloj te međusektorske teme koje obuhvaćaju informiranje javnosti. Ciljevi zaštite zraka, ozonskog sloja, ublažavanja klimatskih promjena i prilagodbe klimatskim promjenama navedeni su u Tablica 6.1

Tablica 6.1 Ciljevi zaštite zraka, ozonskog sloja, ublažavanja klimatskih promjena i prilagodbe klimatskim promjenama

OZNAKA CILJA	OPIS
<b>C1</b>	<b>Postizanje graničnih vrijednosti onečišćujućih tvari za koje postoji prekoračenje i održavanje prihvatljivih vrijednosti onečišćujućih tvari u zraku koje su unutar dozvoljenih granica.</b>
C1.1	Održati I. kategoriju kvalitete zraka na području Županije gdje je utvrđeno da su razine onečišćujućih tvari, sukladno <i>Uredbi o razinama onečišćujućih tvari u zraku (NN 117/12, 84/17)</i> , niže od propisanih graničnih vrijednosti, ciljnih vrijednosti i ciljnih vrijednosti za prizemni ozon.
C1.2	Provoditi mjere smanjivanja onečišćenosti zraka kako bi se postigla I. kategorija kvalitete zraka na području Županije gdje je utvrđeno da su razine onečišćujućih tvari, sukladno <i>Uredbi o razinama onečišćujućih tvari u zraku (NN 117/12, 84/17)</i> , iznad propisanih graničnih vrijednosti, ciljnih vrijednosti i ciljnih vrijednosti za prizemni ozon.
C1.3	Smanjiti epizode dodijavanja neugodnim mirisom obzirom na H <sub>2</sub> S (Urinj, Marišćina).
C1.4	Uključiti se u provedbu mjera smanjivanja prekoračenja ciljnih vrijednosti za prizemni ozon (O <sub>3</sub> ) koje proizlaze iz akcijskog plana, donesenog za Grad Rijeku i područje općine Paveki, u suradnji s tijelima na nacionalnoj razini, kao i na razini EU i globalnoj razini.
<b>C2</b>	<b>Unaprijediti sustav upravljanja kvalitetom zraka i praćenja kvalitete zraka na području Županije.</b>
C2.1	Održavati i unaprijediti cjelovitu mrežu postaja za praćenja i upravljanje kvalitetom zraka na području Županije.
C2.2	Osnažiti upravno-administrativne kapacitete Županije i JLS za upravljanje kvalitetom zraka.
<b>C3</b>	<b>Smanjivati i ograničavati emisije onečišćujućih tvari koje nepovoljno utječu na zakiseljavanje, eutrofikaciju i fotokemijsko onečišćenje.</b>

C3.1	Smanjivati i ograničavati emisije lebdećih čestica te tvari koje uzrokuju stvaranje prizemnog ozona (SO <sub>2</sub> , NO <sub>x</sub> , HOS <sup>11</sup> , CO, NH <sub>3</sub> ).
<b>C4</b>	<b>Smanjivati i ograničavati emisije stakleničkih plinova i tvari koje oštećuju ozonski sloj te doprinosti povećanju razine odliva stakleničkih plinova i prilagođavati se klimatskim promjenama.</b>
C4.1	Povećati energetska učinkovitost Županije u vidu promicanja štedljive uporabe energije i primjene mjera energetske učinkovitosti, uporabe obnovljivih izvora energije i alternativnih čistijih goriva u svrhu proizvodnje toplinske energije.
C4.2	Uspostaviti optimalnu strukturu i prometna rješenja koja će pridonijeti smanjenju ukupnih emisija iz prometa i poboljšanju kvalitete zraka u gradskim središtima.
C4.3	Ozelenjivanje urbanih i ruralnih površina (trgovi, parkovi, krovovi, pošumljavanje degradiranih šumskih površina, itd) u cilju smanjivanja emisija CO <sub>2</sub> .
C4.4	Prilagođavanje Županije ekstremnim vremenskim uvjetima i posljedicama klimatskih promjena
<b>C5</b>	<b>Osigurati javnosti dostupnost informacija o kvaliteti zraka, emisiji onečišćujućih tvari i stakleničkih plinova, potrošnji tvari koje oštećuju ozonski sloj, te provedbi mjera planiranih Programom, putem informacijskog sustava zaštite zraka.</b>
<b>C6</b>	<b>Planirati i osigurati sredstva za financiranje pripreme i provedbe mjera definiranih Programom.</b>

## 6.1. Sažetak

Ciljevi zaštite zraka, ozonskog omotača i ublažavanja klimatskih promjena definirani unutar ovog *Programa* proizlaze iz postojećeg zakonodavnog okvira i obveza prema međunarodnim sporazumima u području zaštite okoliša i zaštite zraka. Usklađeni su s ciljevima koji su postavljeni na razini RH u *Planu zaštite zraka, ozonskog sloja i ublažavanja klimatskih promjena u Republici Hrvatskoj*.

Ciljevi zaštite zraka određeni su s obzirom na načela zaštite okoliša, poštivanje načela međunarodnog prava zaštite okoliša te uvažavanju znanstvenih spoznaja.

Ciljevi su podijeljeni prema tematskim skupinama: zaštita i poboljšanje kvalitete zraka, smanjenje emisija onečišćujućih tvari u zrak, emisije stakleničkih plinova i tvari koje oštećuju ozonski sloj te međusektorske teme koje obuhvaćaju informiranje javnosti.

## 7. Mjere zaštite zraka, ozonskog sloja i ublažavanja klimatskih promjena

Sve pojedinačne mjere iz ovog *Programa* definirane su s ciljem ostvarenja zadanih ciljeva iz prethodnog poglavlja. Mjere su grupirane u skupine sukladno *Planu zaštite zraka, ozonskog sloja i ublažavanja klimatskih promjena u Republici Hrvatskoj za razdoblje od 2013. do 2017. godine*:

- MPR - Preventivne mjere za očuvanje kvalitete zraka,
- MKR - Kratkoročne mjere, kada postoji rizik od prekoračivanja praga upozorenja,
- MGV - Mjere za postizanje graničnih vrijednosti za određene onečišćujuće tvari u zraku u zadanom roku ako su prekoračene,

<sup>11</sup> HOS – Hlapivi organski spojevi

- MOZ - Mjere za postizanje dugoročnih ciljeva za prizemni ozon u zraku,
- MOT - Mjere za smanjivanje i ograničavanje emisija onečišćujućih tvari koje uzrokuju nepovoljne učinke zakiseljavanja, eutrofikacije i fotokemijskog onečišćenja,
- MTM - Mjere za smanjivanje i/ili ograničavanje emisija teških metala,
- MOS – Mjere za postupno ukidanje potrošnje kontroliranih tvari koje oštećuju ozonski sloj i smanjivanje emisija fluoriranih stakleničkih plinova
- MSP - Mjere za smanjivanje i/ili ograničavanje emisija stakleničkih plinova i prilagodbe klimatskim promjenama,
- MEN - Mjere za poticanje porasta energetske učinkovitosti i uporabe obnovljivih izvora energije,
- MTR - Mjere za smanjivanje ukupnih emisija iz prometa.

### 7.1. MPR - Preventivne mjere za očuvanje kvalitete zraka

Preventivnim mjerama za očuvanje kvalitete zraka nastoji se planiranjem zahvata u okolišu, predviđanjem mogućih utjecaja na kvalitetu zraka, propisivanjem adekvatnih uvjeta zaštite zraka, praćenjem i izvješćivanjem o kvaliteti zraka, usklađivanjem i poboljšavanjem zakonodavstva te izgradnjom i jačanjem institucionalnih, organizacijskih i stručnih/znanstvenih kapaciteta spriječiti onečišćenje i poboljšati kvalitetu zraka.

Tablica 7.1 Preventivne mjere za očuvanje kvalitete zraka

OZNAKA MJERE	OPIS
<b>MPR 1</b>	<b>Implementacija ciljeva i mjera očuvanja kvalitete zraka donesenih Programom u sve planske, prostorne i strateške dokumente Županije</b>
	Programom postavljene ciljeve i definirane mjere zaštite zraka, ozonskog sloja, ublažavanja klimatskih promjena i prilagodbe klimatskim promjenama potrebno je ugraditi u sve buduće strateške, planske i prostorne dokumente na razini Županije. Ova osnova preventivna mjera osigurava zaštitu prostora od prekomjernog onečišćenja zraka.
<b>MPR 2</b>	<b>Provođenje mjera zaštite zraka i sprečavanja onečišćenja zraka utvrđenih u postupku procjene utjecaja zahvata na okoliš i postupku izdavanja okolišnih dozvola</b>
	Pri planiranju zahvata potrebno je predvidjeti mogući utjecaj zahvata na kvalitetu zraka te propisati mjere kako bi se spriječile moguće negativne posljedice, odnosno prije bilo kakve izgradnje potrebno je predvidjeti učinak dodatnog onečišćenja i osigurati da neće doći do pogoršanja kvalitete zraka zbog izgradnje novog objekta. U tom smislu potrebno je mjere očuvanja kvalitete zraka implementirati u rješenje doneseno u postupku procjene utjecaja zahvata na okoliš i okolišne dozvole. Mjerom su obuhvaćeni pravni subjekti na području Županije koji su bili predmet navedenih postupaka.
<b>MPR 3</b>	<b>Unaprjeđenje sustava praćenja kvalitete zraka te daljnje praćenje i osiguranje kvalitete mjerenja i podataka</b>
	Potrebno je nastaviti s praćenjem onečišćujućih tvari u okviru postojeće mreže za praćenje kvalitete zraka prema Zakonskim okvirima. Ukoliko Županija ili neki od velikih gradova Županije procijene da su razine onečišćenosti određene onečišćujuće tvari više od propisanih graničnih vrijednosti (GV), odnosno ako procijene da za to postoje opravdani razlozi (u slučaju razvoja industrije, proširenja poslovnih i industrijskih zona i drugo), imaju ovlasti uspostave nove mjerne postaje (stavak 1. članak 31 Zakona o zaštiti zraka). Također na području Županije nedostaju mjerenja benzena i HOS-ova pa je potrebno proširiti trenutnu mrežu mjerenja s navedenim parametrima u cilju točnijeg definiranja mjera za ozon.
<b>MPR 4</b>	<b>Osiguravanje kvalitetnih, cjelovitih, točnih i pravovremenih podataka za informacijski sustav zaštite zraka</b>
	Informacijski sustav zaštite zraka vodi Ministarstvo zaštite okoliša i energetike (MZOE), a sam sustav objedinjuje podatke provedenih mjerenja i koristi ih za potrebe izvješća o stanju kvalitete zraka (stavak 2. članak 34. Zakona o zaštiti zraka). Obveza svih dionika u osiguravanju i dostavi podataka koji ulaze u sustav zaštite okoliša je osigurati da ti podaci budu

kvalitetni, potpuni, točni i pravovremeni. Dionici u osiguravanju i dostavi podataka jesu: jedinica područne (regionalne) samouprave, jedinica lokalne samouprave, pravni subjekt koji obavljaju djelatnosti praćenja kvalitete zraka, onečišćivač koji je obveznik dostave podataka u Registar onečišćavanja okoliša. Županija odnosno grad moraju dostaviti izvorne i validirane podatke o praćenju kvalitete zraka i izvješće o razinama onečišćenosti i ocjeni kvalitete zraka MZOE do 30. travnja tekuće godine za proteklu kalendarsku godinu (članak 31. stavak 5.)

**MPR 5****Jačanje kapaciteta jedinica regionalne (područne) i lokalne samouprave nadležnih za obavljanje poslova zaštite okoliša**

Radi učinkovitijeg provođenja upravnih i stručnih poslova zaštite i poboljšanja kvalitete zraka i ozonskog sloja, ublažavanja klimatskih promjena i prilagodbe klimatskim promjenama te provedbe mjera, potrebno je jačati stručne kapacitete nadležnih tijela i to edukacijom, treninzima te osiguranjem razmjene iskustava i dobre prakse.

**MPR 6****Informiranje i obrazovanje javnosti o kvaliteti zraka**

Tijela javne vlasti dužna su osigurati pristup informacijama o okolišu koje posjeduju, u skladu sa Zakonom o zaštiti okoliša i posebnim propisima kojima se uređuje pravo javnosti na pristup informacijama. Također, tijela javne vlasti obvezna su bez odgađanja obavijestiti javnost putem sredstava javnog informiranja ili na drugi odgovarajući način u slučajevima neposredne opasnosti za ljudsko zdravlje, materijalna dobra i/ili okoliš, neovisno jesu li te opasnosti uzrokovane ljudskom djelatnošću ili prirodnim pojavama te o prekoračenjima propisanih graničnih vrijednosti emisija u okoliš. U skladu sa Zakonom o zaštiti okoliša država osigurava sustav poučavanja javnosti o učinkovitoj zaštiti okoliša, racionalnom uporabi raspoloživih dobara i drugim primjerenim djelovanjima.

Javnost je informirana o trenutnim koncentracijama onečišćujućih tvari preko stranice NZZJZ PGŽ: [www.zzjzpgz.hr](http://www.zzjzpgz.hr). Na toj se stranici prikazuju rezultati mjerenja u lokalnoj automatskoj mreži koja obuhvaća 12 mjernih postaja u okolini pojedinih industrijskih objekata te središta grada

## 7.2. MKR - Kratkoročne mjere kada postoji rizik od prekoračivanja praga upozorenja

Kratkoročne mjere donose se kako bi se zaštitilo zdravlje ljudi pri pojavama prekoračenja praga upozorenja (razina onečišćenosti čije prekoračenje predstavlja opasnost za ljudsko zdravlje pri kratkotrajnoj izloženosti), uključujući i pojavu velikih nesreća, kako bi se smanjio rizik ili trajanje takvog prekoračenja. U tim slučajevima potrebno je žurno poduzeti odgovarajuće mjere, koje se propisuju u kratkoročnim akcijskim planovima koje donose predstavnička tijela jedinica lokalne samouprave sukladno *Zakonu o zaštiti zraka (NN 130/11, 47/14, 61/17, 118/18)* i *Uredbi o razinama onečišćujućih tvari u zraku (NN 117/12, 84/17)*. Kratkoročni akcijski plan sadrži mjere koje se moraju poduzeti u kratkom roku kako bi se smanjio rizik ili trajanje takvog prekoračenja.

Tablica 7.2 Kratkoročne mjere kada postoji rizik od prekoračenja praga upozorenja

OZNAKA MJERE	OPIS
<b>MKR 1</b>	<b>Donošenje (kratkoročnih) akcijskih planova pri pojavi prekoračenja praga upozorenja za pojedine onečišćujuće tvari</b>
<p>Prema članku 47. <i>Zakona o zaštiti zraka (NN 130/11, 47/14, 61/17, 118/18)</i> ako u određenoj zoni ili aglomeraciji postoji rizik da će razine onečišćujućih tvari prekoračiti prag upozorenja predstavničko tijelo JLS-a nadležno za tu zonu ili aglomeraciju donosi kratkoročni akcijski plan koji sadrži mjere koje se moraju poduzeti u kratkom roku kako bi se smanjio rizik ili trajanje takvog prekoračenja. Kratkoročnim akcijskim planom mogu se predvidjeti učinkovite mjere za kontrolu i, gdje je potrebno, obustavljanje aktivnosti koje pridonose riziku prekoračenja graničnih vrijednosti, ciljnih vrijednosti ili praga upozorenja. Kratkoročni akcijski plan može uključivati mjere vezane uz promet, građevinske radove, rad u industrijskim postrojenjima, upotrebu industrijskih proizvoda i grijanje kućanstava te uzeti u obzir i specifične aktivnosti s ciljem zaštite osjetljivih skupina stanovništva, uključujući i djecu.</p>	
<b>MKR 2</b>	<b>Primjena posebnih mjera zaštite zdravlja ljudi i okoliša i mjera pravovremenog i cjelovitog informiranja javnosti</b>

U slučaju ako se utvrdi prekoračenje praga upozorenja za pojedinu onečišćujuću tvar nadležno tijelo dužno je informirati javnost o posebnim mjerama zaštite zdravlja ljudi i odrediti način njihove provedbe sukladno Prilogu 6. Uredbe o razinama onečišćujućih tvari u zraku (NN 117/12 i 84/17). O pojavi prekoračenja pragova, kao i o prestanku prekoračenja nadležno tijelo dužno je pravovremeno i cjelovito obavješćivati javnost posredstvom medija.

### 7.3. MGV - Mjere za postizanje graničnih vrijednosti za određene onečišćujuće tvari u zraku u zadanom roku ako su prekoračene

Ovaj skup mjera se donosi s ciljem poboljšanja kvalitete zraka u zonama ili aglomeracijama u kojima je došlo do prekoračenja bilo koje propisane granične ili ciljne vrijednosti, čime kvaliteta zraka prelazi u drugu kategoriju. Mjere se propisuju u akcijskim planovima za poboljšanje kvalitete zraka koje donose predstavnička tijela jedinica lokalne samouprave sukladno Zakonu o zaštiti zraka.

U razdoblju 2014. – 2018. došlo je do prekoračenja GV sumporovodika, koje se očituje dodijavanjem mirisom i smanjenjem kvalitete življenja, na području Urinja i Marišćine, zbog čega je kvaliteta zraka prešla iz I. u II. kategoriju. Elaboratom smanjenja onečišćenosti zraka sumporovodikom iz INA Rafinerije Nafta Rijeka - lokacija Urinj i Elaboratom o smanjenju emisija /imisija iz Rafinerije Nafta Rijeka - lokacija Urinj propisane su kratkoročne mjere za smanjenje razina emisija H<sub>2</sub>S, a Akcijskim planom za poboljšanje kvalitete zraka za područje Urinja s obzirom na sumporovodik, i kratkoročne i dugoročne mjere. S obzirom na ponovne pojave onečišćenosti zraka sumporovodikom u novijem vremenskom razdoblju potrebno je nastaviti s realizacijom mjera kako bi se razine sumporovodika svele unutar graničnih vrijednosti. Ukoliko se isto ne postigne do roka zadanog Akcijskim planom, potrebno je napraviti reviziju akcijskog plana.

Tablica 7.3 Mjere za postizanje graničnih vrijednosti za određene onečišćujuće tvari u zraku u zadanom roku ako su prekoračene

OZNAKA MJERE	OPIS
MGV 1	<b>Donijeti Akcijski plan za poboljšanje kvalitete zraka s obzirom na sumporovodik (H<sub>2</sub>S) za područje Marišćine te nastaviti s daljnjim mjerenjima koncentracija onečišćujućih tvari na postaji Marišćina</b>
<p>Temeljem članka 46. Zakona o zaštiti zraka ( NN 130/11, 47/14, 61/17, 118/18), akcijski planovi za poboljšanje kvalitete zraka donose se u slučajevima prekoračenja graničnih vrijednosti onečišćujućih tvari, pri čemu je sukladno članku 8., točki 31. Zakona, definicija onečišćujućih tvari: svaka tvar prisutna u okolnom zraku koja može imati štetan učinak na ljudsko zdravlje ili okoliš u cijelosti. Sukladno Uredbi o razinama onečišćujućih tvari u zraku (NN 117/12, 84/17), za sumporovodik (H<sub>2</sub>S) definirane su granične vrijednosti s obzirom na kvalitetu življenja (dodijavanje mirisom). Slijedom navedenog, potrebno je donijeti akcijski plana za sanaciju i poboljšanje kvalitete zraka s obzirom na H<sub>2</sub>S u cilju poboljšanja kvalitete življenja građana u okolici CGO Marišćina. Akcijski plan donose predstavnička tijela jedinica lokalne samouprave sukladno članku 46. Zakona o zaštiti zraka.</p> <p>Tijekom 2017. godine na postaji Marišćina zabilježene su povišene koncentracije PM10 čestica (II. Kategorija kvalitete zraka), koje su prema Izvještaju o praćenju kvalitete zraka na području CGO Marišćina najvjerojatnije bile uzrokovane građevinskim radovima na obližnjoj pristupnoj cesti. Tijekom 2018. godine, zbog tehničkih problema na mjernoj opremi, obuhvat podataka nije bio dovoljan za kategorizaciju kvalitete zraka, no dostupna mjerenja pokazuju da povremeno dolazi do prekoračenja graničnih vrijednosti. Stoga treba osigurati kontinuiranu ispravnost opreme na ovoj kao i na drugim mjernim postajama. Potrebno je napraviti analizu i validaciju dostupnih podataka u 2019. godini, te ukoliko u skladu s tim mjerenjima dolazi i dalje do prekoračenja koncentracija PM10, tada je potrebno donijeti Akcijski plan i za poboljšanje kvalitete zraka s obzirom na PM10.</p>	
MGV 2	<b>Nastaviti s praćenjem realizacije akcijskog plana poboljšanja kvalitete zraka na području Urinja s obzirom na sumporovodik iz 2016. godine (s planiranim</b>

**dovršetkom realizacije 2020. godine) i novog akcijskog plana poboljšanja kvalitete zraka s obzirom na sumporovodik za područje Urinja donesenog 2019. godine**

S obzirom na višegodišnje razdoblje unutar kojeg je zabilježeno onečišćenje zraka sumporovodikom na području Urinja, potrebno je pratiti i nadzirati provođenje mjera iz navedenih planova koje bi trebale doprinijeti smanjivanju emisija sumporovodika iz INA Rafinerije nafte Rijeka – Pogon Urinj. Praćenje provođenja akcijskih planova i implementaciju propisanih mjera ostvariti putem redovitog izvješćivanja o statusu njihove provedbe od strane onečišćivača prema nadležnom tijelu. Ukoliko su poduzete sve kratkoročne i dugoročne mjere propisane planom tijekom predviđenog vremenskog roka, a prekoračenja još uvijek postoje, potrebno je revidirati akcijske planove.

**MGV 3**

**Obaviti mjerenja posebne namjene ili obaviti procjenu razine onečišćenosti u slučajevima kada postoji sumnja izražena prijavom građana da je došlo do onečišćenosti zraka čija je kvaliteta takva da može narušiti zdravlje ljudi, kvalitetu življenja i/ili štetno utjecati na bilo koju sastavnicu okoliša**

Navedena obveza propisana je *Zakonom o zaštiti zraka ( NN 130/11, 47/14, 61/17, 118/18)*. U slučaju utvrđivanja onečišćivača, isti je dužan snositi troškove mjerenja.

**MGV 4**

**Poduzimanje odgovarajućih akcija u pogonima u slučaju prekoračenja GV**

U slučaju prekoračenja GV potrebno je poduzeti sve mjere i akcije u pogonima, od promjene režima rada, smanjenja ili po potrebi zaustavljanja pojedinih dijelova postrojenja ili do potpunog prekida aktivnosti u slučaju nepovoljnih vremenskih uvjeta.

**MGV 5**

**Obavješćavanje javnosti u slučaju dostizanja kritičnih vrijednosti onečišćenja zraka**

U slučaju dostizanja kritičnih vrijednosti onečišćenja zraka, NZZJZ dužan je obavijestiti javnost i poglavarstvo jedinice lokalne samouprave gdje su dostignute kritične vrijednosti.

#### 7.4. MOZ - Mjere za postizanje dugoročnih ciljeva za prizemni ozon u zraku

Onečišćenje prizemnim ozonom prvenstveno je regionalni problem zbog daljinskog, prekograničnog prijenosa prizemnog ozona i njegovih prekursora. Maksimumi koncentracije prizemnog ozona pojavljuju se na udaljenostima od nekoliko desetaka pa čak i stotina kilometara od većih izvora. U tome je vrlo bitan omjer prisutne koncentracije dušikovih oksida i hlapivih organskih tvari, tako da ponegdje smanjenje emisije ovih tvari ne znači nužno da će na lokalnoj skali posljedično doći do smanjenja koncentracija prizemnog ozona. Mjere za smanjenje tvari koje potpomažu stvaranje prizemnog ozona (dušikovi oksidi i lako hlapivi organski spojevi) navedene su i opisane u poglavlju 7.5 MOT - Mjere za smanjivanje i ograničavanje emisija onečišćujućih tvari koje uzrokuju nepovoljne učinke zakiseljavanja, eutrofikacije i fotokemijskog onečišćenja i poglavlju 7.10 MTR - Mjere za smanjivanje ukupnih emisija iz prometa.

Mjere za postizanje dugoročnih ciljeva za prizemni ozon u zraku provode se na razini RH te su propisane državnim *Planom zaštite zraka, ozonskog sloja i ublažavanja klimatskih promjena u Republici Hrvatskoj za razdoblje 2013. - 2017.*, u skladu s preporukom struke unutar Plana djelovanja za smanjenje onečišćenja prizemnim ozonom u područjima i naseljenim područjima RH u kojima dolazi do prekoračenja ciljnih vrijednosti (DHMZ, 2012.). Mjere za postizanje dugoročnih ciljeva za prizemni ozon u zraku navedene su u Tablica 7.4.

Tablica 7.4 Mjere za postizanje dugoročnih ciljeva za prizemni ozon u zraku

OZNAKA MJERE	OPIS
<b>MOZ 1</b>	<b>Sudjelovanje Županije u izradi registra emisija onečišćujućih tvari potrebnih za modele kvalitete zraka u procjeni onečišćenja prizemnim ozonom</b>
Atmosferski modeli omogućavaju analizu uvjeta koji dovode do nastanka visokih koncentracija prizemnog ozona, dinamiku njegovog održavanja – regeneracija i razgradnje. Također, modeli omogućavaju različite simulacije kao pomoć u razradi planova i strategija upravljanja okolišem.	

<b>MOZ 2</b>	<b>Sudjelovanje Županije u razvoju modela za analizu, praćenje i prognozu stvaranja prizemnog ozona i njihovih prekursora</b>
Ovom mjerom se predviđa sudjelovanje Županije u razvitku modela za analize, praćenja i prognoze stvaranja prizemnog ozona i njihovih prekursora na nacionalnoj razini. Prema Programu zaštite i poboljšanja kakvoće zraka u PGŽ 2009.-2012. predviđena je izrada modela ozona za područje Riječkog zaljeva i Istre kao pilot-projekta za Istru i Kvarner koji još nije ostvaren.	

## 7.5. MOT - Mjere za smanjivanje i ograničavanje emisija onečišćujućih tvari koje uzrokuju nepovoljne učinke zakiseljavanja, eutrofikacije i fotokemijskog onečišćenja

Mjere za smanjivanje emisija onečišćujućih tvari koje uzrokuju nepovoljne učinke zakiseljavanja, eutrofikacije i fotokemijskog onečišćenja obuhvaćaju emisije SO<sub>2</sub>, CO, NO<sub>x</sub>, NH<sub>3</sub>, HOS i PM<sub>2,5</sub>/PM<sub>10</sub>. Ove mjere su međusektorske mjere čija provedba ovisi i proizlazi iz provedbe djela mjera za poticanje energetske učinkovitosti i uporabe obnovljive energije te mjera za smanjivanje ukupnih emisija iz prometa.

Tablica 7.5 Mjere za smanjivanje i ograničavanje emisija onečišćujućih tvari koje uzrokuju nepovoljne učinke zakiseljavanja, eutrofikacije i fotokemijskog onečišćenja

OZNAKA MJERE	OPIS
<b>MOT 2</b>	<b>Daljnje smanjivanje emisija sumporovog dioksida (SO<sub>2</sub>) iz procesa izgaranja goriva u postrojenjima za proizvodnju električne i toplinske energije</b>
Mjere za smanjivanje emisija SO <sub>2</sub> u postrojenjima za proizvodnju električne energije i topline obuhvaćaju korištenje kvalitetnog niskosumpornog goriva (loživo ulje propisane kvalitete sa sadržajem sumpora do 1 % m/m) ili prirodnog plina. Provedba ovih mjera ima uporište u sljedećim propisima: Uredba o okolišnoj dozvoli (NN 8/14, 5/18), Uredba o kvaliteti tekućih naftnih goriva i načinu praćenja i izvješćivanja te metodologiji izračuna emisija stakleničkih plinova u životnom vijeku isporučenih goriva i energije (NN 57/17) i Uredba o grančnim vrijednostima emisija onečišćujućih tvari u zrak iz nepokretnih izvora (NN 87/17).	
<b>MOT3</b>	<b>Nastaviti sa širenjem plinske mreže kako bi postojeći i budući mali i srednji uređaji za loženje/grijanje (kućanstva, uslužne djelatnosti i gospodarstvo) koristili plin umjesto drugih fosilnih goriva (nafta, lož ulje, mazut). Mjera smanjivanja emisija SO<sub>2</sub> iz ostalih industrijskih izvora i kućanstva</b>
Potrebno je nastaviti s provedbom širenja plinske mreže, izgradnjom novih plinovoda i plinskih priključaka, održavanjem i rekonstruiranjem postojećih plinovoda kako bi se omogućilo kontinuirano priključenje malih i velikih potrošača (kućanstva, uslužne djelatnosti i industrija) na plinsku mrežu radi smanjenja onečišćenja zraka iz nepokretnih izvora.	
<b>MOT 4</b>	<b>Provođenje mjera za smanjivanje emisija NO<sub>x</sub> iz procesa izgaranja goriva u industriji, kućanstvu, uslugama i vancestovnom prometu</b>
Mjere za smanjivanje emisija NO <sub>x</sub> iz procesa izgaranja goriva u industriji, kućanstvu, uslugama i vancestovnom prometu (poljoprivreda/šumarstvo/ribarstvo) obuhvaćene su mjerama povećanja energetske učinkovitosti. Dok su mjere za smanjivanje NO <sub>x</sub> iz prometa obuhvaćene mjerama smanjivanje ukupne emisije iz prometa iz razloga što je promet dominantan izvor NO <sub>x</sub> .	
<b>MOT 5</b>	<b>Provođenje mjera za smanjenje emisije hlapivih organskih spojeva (HOS) u industrijskim postrojenjima u kojima se koriste organska otapala ili proizvodi koji sadrže hlapive organske spojeve, kao i iz uređaja za skladištenje i pretakanje motornih goriva na benzinskim postajama i terminalima</b>
Provođenje aktivnosti za smanjenje hlapivih organskih spojeva u industrijskim postrojenjima u kojima se koriste organska otapala ili proizvodi koji sadrže hlapive organske spojeve provode se sukladno odredbama Uredbe o grančnim vrijednostima emisija onečišćujućih tvari u zrak iz nepokretnih izvora (NN 87/17) i Uredbe o grančnim vrijednostima sadržaja hlapivih organskih spojeva u određenim bojama i lakovima koji se koriste u graditeljstvu i proizvodima za završnu obradu vozila (NN 69/13). Baziraju se na primjeni najboljih raspoloživih tehnika u proizvodnim procesima, procesima prerade, skladištenju, rukovanju, prijenosu (transportu) i primjeni organskih otapala ili proizvoda koji sadrže organska otapala.	

<b>MOT 6</b>	<b>Provođenje mjera za smanjivanje emisija čestica PM<sub>2,5</sub>/PM<sub>10</sub> iz procesa izgaranja goriva u industriji, kućanstvu, uslugama i prometu</b>
Smanjenju emisija lebdećih čestica doprinijet će uvođenje NRT u postrojenja, korištenje kvalitetnijeg goriva i nastavak plinifikacije. Ovo je međusektorska mjera čija provedba ovisi i proizlazi iz provedbe mjera za poticanje porasta energetske učinkovitosti i uporabe obnovljive energije te mjera za smanjivanje ukupnih emisija iz prometa.	

## 7.6. MTM - Mjere za smanjivanje i/ili ograničavanje emisija teških metala

Teški metali uključuju: prioritetne teške metale - olovo (Pb), kadmij (Cd) i živa (Hg) te ostale teške metale - arsen (As), krom (Cr), bakar (Cu), nikal (Ni), selen (Se), talij (Tl) i cink (Zn). Teški metali se prenose atmosferskim procesima na velike udaljenosti, a kako su postojani i stabilni cjelokupan iznos emisije prije ili kasnije dospijeva u tlo ili vode. Zbog svoje postojanosti, visoke otrovnosti i sklonosti da se akumuliraju u ekosustavu, teški metali su opasni i za žive organizme. Emisije prioritetnih metala uglavnom su posljedica izgaranja goriva, procesa proizvodnje i obrade metala. Uz velika ložišta glavni izvor teških metala u Županiji su procesi obrade otvorenih brodskih površina abrazivima. Kako su emisije teških metala u korelaciji s emisijama čestice, mjere smanjivanja emisije čestica doprinijet će i smanjivanju emisija teških metala. Konkretno mjere smanjivanja emisije teških metala dio su Protokola UNECE Konvencije o dalekosežnom prekograničnom onečišćenju zraka iz 1979. (LRTAP), čija je stranka RH.

## 7.7. MOS - Mjere za postupno ukidanje potrošnje kontroliranih tvari koje oštećuju ozonski sloj i smanjivanje emisija fluoriranih stakleničkih plinova

Postojeće mjere propisane *Uredbom o tvarima koje oštećuju ozonski sloj i fluoriranim stakleničkim plinovima (NN 90/14)* određuju postupanje s tvarima koje oštećuju ozonski sloj i fluoriranim stakleničkim plinovima, postupanje s uređajima i opremom koji sadržavaju te tvari ili o njima ovise, postupanje s tim tvarima nakon prestanka uporabe uređaja i opreme koji ih sadrže, provjeru propuštanja tih tvari, način prikupljanja, obnavljanja, uporabe i uništavanja tih tvari. Mjere za zaštitu ozona provode se na razini države i usmjerene su ka potpunom ukidanju uporabe različitih kemikalija koje oštećuju ozon i doprinose globalnom zagrijavanju (TOOS<sup>12</sup>). U skladu s Uredbom br. 1005/2009 Europskog parlamenta i Vijeća o tvarima koje oštećuju ozonski sloj (SL L 286, 31. 10. 2009.), potrebno je ubrzati proces ukidanja potrošnje tvari koje oštećuju ozonski sloj rad pomicanja roka s 2025. godine na 2020. godinu.

Stoga se za potrebe ovog Programa zaštite zraka predlaže edukacijska mjera građana i proizvođača o problemu korištenja tvari koje oštećuju ozonski sloj i korištenju zamjenskih tvari koji imaju niski potencijal globalnog zagrijavanja.

Tablica 7.6 Mjere za postupno ukidanje potrošnje kontroliranih tvari koje oštećuju ozonski sloj i smanjivanje emisija fluoriranih stakleničkih plinova

OZNAKA MJERE	OPIS
<b>MOS 1</b>	<b>Provođenje edukativnih aktivnosti o ozonu i ozonskom omotaču, tvarima koje oštećuju ozonski omotač i zaštititi ozonskog omotača</b>

Provoditi edukacije i poticati projekte osvještavanja građana o problemu vezanom uz ozon u atmosferi, razgradnju stratosferskog ozona i posljedice istoga, tvarima koje oštećuju ozonski sloj i što učiniti kako bi se spriječilo daljnje oštećenje ozonskog sloja.

<sup>12</sup> TOOS – tvari koje oštećuju ozonski sloj

## 7.8. MSP - Mjere za smanjivanje i/ili ograničavanje emisija stakleničkih plinova i prilagodbe klimatskim promjenama

Prema Okvirnoj konvenciji Ujedinjenih naroda o promjeni klime (UNFCCC) kao staklenički plinovi navode se: ugljikov dioksid (CO<sub>2</sub>), metan (CH<sub>4</sub>), dušikov suboksida (N<sub>2</sub>O), fluorougljikovodici (spojevi HFC), perfluorougljici (spojevi PFC), sumporni heksafluorid (SF<sub>6</sub>) i indirektni plinovi kao SO<sub>2</sub>, NO<sub>x</sub>, CO, NMHOS. Glavni izvori stakleničkih plinova su: izgaranje fosilnih goriva, industrijski procesi, odlaganje otpada, sječa šuma, poljoprivredna proizvodnja i stočarstvo. Mjere za smanjivanje/ograničavanje emisija stakleničkih plinova predstavljaju mjere za ublažavanje klimatskih promjena. Ove mjere su u funkciji ispunjavanja međunarodno preuzetih obaveza RH u okviru UNFCCC-a, Kyotskog protokola i pravne stečevine EU te su polazište za dugoročni razvoj gospodarstva s niskom emisijom stakleničkih plinova te se donose na nacionalnom nivou i nisu dio ovog Programa. Provedba mjera se ostvaruje na državnoj razini kroz sustav praćenja i trgovanja emisijskim jedinicama, propisivanjem nacionalne kvote emisija za mala ložišta, mala industrijska postrojenja, promet i gospodarenje otpadom, te primjenom energetske učinkovitosti i obnovljivih izvora energije. U sektoru prometa provedba mjera ovisi o poboljšanju efikasnosti vozila i kvalitete goriva, promicanju javnog prijevoza s manjom emisijom, kao što je primjerice željeznički prijevoz, vozila na biogoriva, hibridni i električni pogon. Mjere smanjivanja i ograničavanja emisija stakleničkih plinova provode operateri postrojenja s djelatnostima uslijed kojih dolazi do emisije stakleničkih plinova (CO<sub>2</sub>) i dobavljači tekućih naftnih goriva sukladno odredbama *Zakona o zaštiti zraka (NN 130/11, 47/14, 61/17, 118/18)* i *Uredbe o načinu trgovanja emisijskim jedinicama stakleničkih plinova (NN 69/12, 154/14)* pa stoga nema potrebe da se te mjere ponovo propisuju Programom.

Prilagodba klimatskim promjenama obavlja se provedbom mjera prilagodbe u sljedećim sektorima koji su izloženi utjecaju klimatskih promjena: hidrologija i vodni resursi, poljoprivreda, šumarstvo, biološka raznolikost i prirodni kopneni ekosistemi, biološka raznolikost i morski ekosustavi, upravljanje obalom i obalnim područjem, turizam i ljudsko zdravlje. U Republici Hrvatskoj područje prilagodbe klimatskim promjenama uređeno je Zakonom o zaštiti zraka, kojim je donošenje Strategije prilagodbe klimatskim promjenama za razdoblje do 2040. s pogledom na 2070. i Akcijskog plana. Nositelj izrade Akcijskog plana je Ministarstvo u suradnji sa središnjim tijelima državne uprave i drugim tijelima javne vlasti. Tijela državne uprave i druga tijela javne vlasti nadležna za poslove meteorologije, zaštite prirode, zaštite okoliša, poljoprivrede, ribarstva, šumarstva, vodnoga gospodarstva, energetike, prostornog planiranja, mora, turizma i zaštite ljudskog zdravlja dužna su svake četiri godine, izvješćivati Ministarstvo o aktivnostima vezano za prilagodbu klimatskim promjenama.

Tablica 7.7 Mjere za smanjivanje i/ili ograničavanje emisija stakleničkih plinova i prilagodbe klimatskim promjenama

OZNAKA MJERE	OPIS
MSP 1	<b>Daljnje praćenje ciljeva i mjera proizašlih iz Plana gospodarenja otpadom RH za razdoblje 2017. – 2022. te izvještavanje od strane Županije o uspješnosti provedbe istih</b>

Plan gospodarenja otpadom Republike Hrvatske za razdoblje 2017. – 2022. utvrđuje ciljeve gospodarenja otpadom i određuje mjere za sprječavanje nastanka otpada, mjere za unaprjeđenje sustava gospodarenja komunalnim otpadom i posebnim kategorijama otpada, mjere sanacije lokacija onečišćenih otpadom, obvezu provođenja izobrazno-informativnih aktivnosti te unaprjeđenja sustava nadzora nad gospodarenjem otpadom. Opći ciljevi Plana su smanjenje ukupne mase otpada koja se odlaze na odlagališta, smanjenje emisija onečišćujućih tvari u okoliš i štetnog djelovanja otpada na ljudsko zdravlje i okoliš.

JLS i JRS dužne su u okviru svoje nadležnosti osigurati uvjete i provedbu mjera iz Plana na svom području. Uspješnost provedbe Plana provjerava se trogodišnjim izvještavanjem od strane MZOE prema Vladi i godišnjim izvješćima JLS/JRS.

Izvršna tijela JLS dužna su dostaviti godišnje izvješće o provedbi Plana za prethodnu kalendarsku godinu Županiji i objaviti ga u službenim glasilima do 31. ožujka tekuće godine. Županija dostavlja godišnje izvješće o provedbi Plana i objedinjena izvješća jedinica lokalnih samouprava Ministarstvu i objavljuje ih u svom službenom glasilu i na svojim mrežnim stranicama do 31. svibnja tekuće godine za prethodnu kalendarsku godinu.

Godišnja izvješća o provedbi Plana gospodarenja otpadom RH na području PGŽ pripremaju se u suradnji s komunalnim društvima s područja Županije koja se bave gospodarenjem otpadom i društvom Ekoplus d.o.o. koje upravlja Županijskim centrom za gospodarenje otpadom (ŽCGO) Marišćina.

<b>MSP 2</b>	<b>Provođenje edukativnih aktivnosti za podizanje javne svijesti o klimatskim promjenama</b>
<p>Predlaže se edukacija stanovništva, gospodarskih subjekata, poljoprivrednika i šumoposjednika, te djelatnika JLS Županije s ciljem mijenjanja načina razmišljanja i djelovanja u smjeru ublažavanja i prilagođavanja klimatskim promjenama. Provođenje edukativne aktivnosti u obliku letaka, postera te radionica i tribina koje bi se organizirale na javnim mjestima (škole, zdravstvene ustanove...) i drugim mjestima s velikim protokom građana. Aktivnosti edukacije građana mogu uključiti tematska područja kao što su: klimatske promjene (veza s ljudskim djelovanjem i što svaki pojedinac može učiniti u cilju smanjenja emisija i ublažavanja posljedica klimatskih promjena), cirkularna ekonomija i postupanje s otpadom, energetska učinkovitost ozelenjavanje javnih i privatnih površina, bioraznolikost, održivi prijevoz, poljoprivreda i okoliš, šumarstvo i okoliš, zaštita voda i dr.</p>	
<b>MSP 3</b>	<b>Povećanje razine pripravnosti na ekstremne uvjete</b>
<p>Zbog svojih klimatskih i geografskih obilježja RH je prepoznata kao država izrazito ranjiva na klimatske promjene s kojima se već i suočava. Može se očekivati rizik porasta razine mora, promjena ponašanja i migracijskih obrazaca morskih riba zbog zagrijavanja morske vode, očekuju se određeni utjecaji na hidrologiju i vodne resurse, šumarstvo, poljoprivredu, bioraznolikost, ljudsko zdravlje i sl. Stoga je ključno istovremeno uz mjeru smanjenja stakleničkih plinova, pripremati ublažavanje posljedica te procjenu i smanjivanje rizika od klimatskih promjena. Ublažavanje i prilagodba klimatskim promjenama tiče se javnih i privatnih dionika. Povećanje razine pripravnosti na ekstremne vremenske uvjete u smislu osiguravanja dovoljnog broja ljudi za krizne situacije uzrokovane klimatskim promjenama kao što su protupožarne aktivnosti, crpljenje oborina s poplavljenih površina te ostale aktivnosti vezane uz ekstremne vremenske uvjete uzrokovane klimatskim promjenama.</p> <p>Županija je izradila je dokumente Procjena ugroženosti stanovništva, materijalnih i kulturnih dobara i okoliša od djelovanja katastrofa i velikih nesreća i Plan zaštite i spašavanja, čije se mjere i radnje moraju redovito ažurirati i pratiti.</p>	
<b>MSP 4</b>	<b>Izrada Akcijskog plana prilagodbe klimatskim promjenama Primorsko-goranske županije</b>
<p>Iako Županija nema zakonsku obvezu izrade akcijskog plana prilagodbe na klimatske promjene, preporuča se napraviti analizu ranjivosti područja županije na klimatske promjene te izraditi Akcijski plan prilagodbe klimatskim promjenama u skladu sa Strategijom prilagodbe klimatskih promjena Republike Hrvatske u sljedećem planskom razdoblju. Jačanje stručnih i provedbenih kapaciteta Županije ima ključni značaj za uspješno provođenje akcijskog plana. Provedba mjera ovisiti će o financijskim sredstvima za provedbu Akcijskog plana.</p>	
<b>MSP 5</b>	<b>Izrada Studije i Strategije razvoja zelene infrastrukture PGŽ</b>
<p>Zelena infrastruktura opisuje sve elemente mreže zelenih površina koje čuvaju vrijednosti prirodnih ekosustava i funkcije, te pružaju dodatne prednosti ljudskoj populaciji. Sastoji se od prirodnih i antropogenih elemenata, poput zona pošumljavanja, zelenih mostova, zelenih gradskih područja, zelenih krovova i zelenih zidova, visoke prirodne vrijednosti poljoprivrednog zemljišta ili šumskih područja. To osigurava učinkovito i održivo korištenje zemljišta integrirajući interakcijske funkcije ili aktivnosti na istom području. Održavanje i razvoj zelene infrastrukture jamči da će ekosustavi i priroda nastaviti pružati besplatne usluge ljudskoj populaciji, kao što su čista voda, čist zrak, proizvodna tla, ublažavanje posljedica klimatskih promjena, smanjenje odliva ugljika, s mogućnošću stvaranja atraktivnih rekreacijskih područja. Stoga razvoj zelene infrastrukture podržava gospodarstvo i društvo te daje značajan doprinos prirodnom ublažavanju klimatskih promjena i prilagodbi klimatskim promjenama.</p>	

## 7.9. MEN - Mjere za poticanje porasta energetske učinkovitosti i uporabe obnovljivih izvora energije

*Strategija energetskeg razvoja Republike Hrvatske (NN 130/09)* temeljni je dokument kojim se utvrđuje energetska politika i u okviru kojeg su postavljeni ciljevi vezani uz energetske učinkovitost u proizvodnji i potrošnji energije te korištenju obnovljivih izvora energije.

Pod pojmom energetska učinkovitost podrazumijevamo učinkovitu uporabu energije u svim sektorima proizvodnje, pretvorbe, prijenosa energije kao i neposredne potrošnje energije (kućanstva, uslužne djelatnosti, promet, industrija). Mjere poticanja porasta energetske učinkovitosti i povećanja udjela obnovljivih izvora energije su međusektorske jer doprinose smanjenju emisija stakleničkih plinova te slijedom toga ublažavanju klimatskih promjena te smanjenju emisija ostalih onečišćujućih tvari i stoga je njihova važnost vrlo značajna.

2009. godine Županija je utemeljila Regionalnu energetske agenciju Kvarner (REA Kvarner d.o.o.) kao društvo s ograničenom odgovornošću čija je zadaća uspostavljanje jedinstvenog organizacijskog i institucionalnog okvira za racionalnije korištenje postojećih energetske resursa te poticanje proizvodnje energije iz obnovljivih i alternativnih izvora na prostoru Županije. *Zakonom o energetskej učinkovitosti (NN 127/14)* obvezane su sve županije te gradovi veći od 35.000 stanovnika na donošenje trogodišnjih Akcijskih planova energetske učinkovitosti, koji se donose za vremenski period u skladu s Nacionalnim akcijskim planovima energetske učinkovitosti. Osim Akcijskog plana gradovi i županije također izrađuju Godišnje planove energetske učinkovitosti u kojima se precizno definiraju mjere s jasno naznačenim iznosima i izvorima financiranja i proračunatim uštedama. Planovi se dostavljaju Nacionalnom koordinacijskom tijelu za energetske učinkovitost (NKT) na suglasnost, te nakon dobivene suglasnosti plan usvaja predstavničko odnosno izvršno tijelo grada/županije.

Uz provođenje brojnih projekata kojima je na regionalnoj razini promican održivi razvoj i energetska učinkovitost, REA Kvarner zadužena je za izradu energetske bilanci i planova, izradu godišnjih i trogodišnjih akcijskih planova za Županiju te Akcijskih planova energetske održivog razvitka (Sustainable Energy Action Plan – SEAP) za gradove potpisnike inicijative Sporazum gradonačelnika. SEAP predstavlja temeljni dokument koji na bazi prikupljenih podataka o zatečenom stanju identificira realno stanje te daje precizne i jasne odrednice za provedbu projekata, primjenu mjera energetske učinkovitosti, korištenja obnovljivih izvora energije i ekološki prihvatljivih goriva na gradskoj razini, a koji će rezultirati smanjenjem emisije CO<sub>2</sub> za više od 20% do 2020. godine. Do sada su izrađeni Akcijski planovi energetske održivog razvitka za jedinice lokalne samouprave: gradove Rijeku, Krk, Opatiju, Kastav i Općinu Čavle, a trenutno su u izradi akcijski planovi za Općinu Matulji i Grad Cres. Mjere poticanja porasta energetske učinkovitosti te uporabe obnovljivih izvora energije za područje Županije, u skladu su s navedenim ciljevima Strategije energetskeg razvoja te su definirane u planskim dokumentima, a ovim Programom se samo predviđa provođenje već definiranih mjera unutar akcijskih planova Županije i JLS.

Tablica 7.8 Mjere za poticanje porasta energetske učinkovitosti i uporabe obnovljivih izvora energije

OZNAKA MJERE	OPIS
MEN 1	Provođenje mjera povećanja energetske učinkovitosti i uporabe obnovljivih izvora energije predviđenih programima i planovima Županije i JLS

Energetski održiv razvitak Županije postavljen je na načelima racionalnog upravljanja energijom i korištenja obnovljivih izvora energije. Donošenjem Akcijskih planova na razini Županije i JLS definirane su mjere energetske učinkovitosti i poticanja korištenja obnovljivih izvora energije, koje kao jedan od osnovnih ciljeva imaju zaštitu okoliša. Provođenjem mjera iz navedenih planskih dokumenata osigurava se daljnje povećanje energetske učinkovitosti i korištenja OIE.

**MEN 2****Poticanje i subvencioniranje projekata energetske učinkovitosti u kućanstvima, sektoru poduzetništva te cestovnom prometu**

Na području Županije potrebno je poticati i subvencionirati projekte energetske učinkovitosti kako bi se povećala energetska učinkovitost i uporaba obnovljivih izvora energije čime bi se smanjili negativni učinci na okoliš, posebno iz sektora prometa, industrije i kućanstava.

**MEN 3****Poticanje korištenja obnovljivih izvora energije i energetske učinkovitosti nacionalnim i EU sredstvima**

Na području Županije potrebno je razvijati programe edukacije o mogućnostima dobivanja sredstava iz FZOEU te EU fondova kako bi se povećala energetska učinkovitost i uporaba obnovljivih izvora energije sa svrhom podizanja ekološke svijesti u javnosti i veće iskoristivosti EU i nacionalnih sredstava.

## 7.10. MTR - Mjere za smanjivanje ukupnih emisija iz prometa

Emisije iz sektora prometa nastaju izgaranjem i hlapljenjem goriva te trošenjem materijala (guma, kočnica i dr.) u svim oblicima prometa (cestovni, željeznički, zračni, pomorski, riječni). Emisije obuhvaćaju veliki broj onečišćujućih tvari i stakleničkih plinova i prvenstveno su ovisne o tehničkim karakteristikama i efikasnosti motora, konstrukciji vozila i kvaliteti goriva. Emisije nastaju i suspendiranjem prašine s prometnica, što je izražen problem u mnogim gradovima i vjerojatno među glavnim uzrocima povišenih onečišćenja na nekim lokacijama.

Mjere za smanjivanje ukupnih emisija iz prometa su međusektorske jer doprinose smanjenju emisija stakleničkih plinova te slijedom toga ublažavanju klimatskih promjena te doprinose i smanjenju emisija ostalih onečišćujućih tvari i stoga je njihova važnost vrlo značajna. U tablici se navedene predložene mjere za smanjivanje ukupnih emisija iz prometa.

Tablica 7.9 Mjere za smanjivanje ukupnih emisija iz prometa

OZNAKA MJERE	OPIS
<b>MTR 1</b>	<b>Poticanje putnika na korištenje svih oblika javnog prijevoza na području Županije, uz istodobno razvijanje integriranog prijevoza putnika</b>
	Razvoj sustava integriranog prijevoza putnika podrazumijeva harmonizaciju voznih redova željezničkog, autobusnog i brodskog prijevoza kako bi se osigurao adekvatan prijelaz s jednog moda prijevoza na drugi. Isto tako, bitno je korisnicima osigurati zadovoljavajući prilaz kolodvorima i stajalištima kako bi se što više umanjilo korištenje osobnih vozila, a time i emisije onečišćujućih plinova u zrak.
<b>MTR 2</b>	<b>Preusmjeravanje tranzitnog promet izvan naseljenih područja</b>
	Ovom mjerom doći će do rasterećenja središta velikih gradova kao što je Grad Rijeka od prometa te posljedično smanjenja emisije tvari u zrak i smanjenja onečišćenja.
<b>MTR 3</b>	<b>Planiranje i održavanje uspostave električnih priključaka za punjenje električnih osobnih vozila</b>
	Potrebno je planirati i podržavati uspostavu električnih priključaka za punjenje električnih osobnih vozila kao jedan od načina poticaja građana na kupnju električnih automobila.
<b>MTR 4</b>	<b>Nastavak planiranja i podržavanja otvaranja punionica plina za osobna vozila</b>

Stlačeni prirodni plin je gorivo koje danas nudi najbolji kompromis između ekoloških karakteristika, dostupnosti energetske resursa i tehnološke zrelosti. Zbog jednostavnog kemijskog sastava u odnosu na ostala goriva, plin je ekološki prihvatljiviji i jamči znatno čišće izgaranje. Zbog sve veće potražnje za tom vrstom goriva u svijetu takav se trend očekuje i kod nas. Prva punionica stlačenog prirodnog plina na hrvatskom dijelu Jadranske obale nalazi se u Rijeci te je koriste KD Autotrolej, kao i svi vlasnici osobnih automobila koji kao gorivo koriste stlačeni plin. Potrebno je i dalje poticati i podržavati otvaranje punionica na području cijele Županije.

**MTR 5****Poticanje i planiranje obnove voznih parkova u javnom gradskom prijevozu sa smanjenim koncentracijama ispušnih plinova**

Potrebno je utjecati na prijevoznike kako bi se potaknuo proces obnove voznih parkova s vozilima koja bi za pogon koristila prirodni plin, biodizel ili električnu energiju. Ova mjera ima učinak u smanjenju emisija iz prometa u vidu čestica, CO, benzena, sumpornih spojeva i stakleničkih plinova. Potrebno je predvidjeti lokacije punionica za opskrbu vozila navedenim pogonskim gorivima.

**MTR 6****Ozelenjivanje pojaseva uz prometnice**

U urbanim sredinama strujanje zraka je značajno modificirano geometrijom gradskih ulica i zgrada. Unutar uličnih kanjona mogu se stvoriti turbulentni vrtlozi koji zadržavaju onečišćenje iz prometa i sprečavaju njegovu disperziju u više slojeve atmosfere, odnosno otežavaju prirodnu ventilaciju ulica. Prema zadnjim studijama (Pugh et al, Effectiveness of Green Infrastructure for Improvement of Air Quality in Urban Street Canyons) smatra se da vegetacija u uličnim kanjonima može značajno smanjiti koncentracije dvije najštetnije urbane onečišćujuće tvari (NO<sub>2</sub> i PM<sub>10</sub>) i posredno smanjiti uvjete za stvaranje prizemnog ozona. Ozelenjivanje pojaseva uz prometnice predlaže se uz prometnice koje prolaze u blizini ustanova s osjetljivom populacijom npr. vrtića, škola, bolnica, staračkih domova.

**MTR 7****Smanjivanje onečišćivanje zraka s brodova**

Pomorski promet se pri procjeni emisija nije pokazao kao ključni izvor emisija onečišćujućih tvari no kao izvor emisija na području Županije se ne smije zanemariti. Kvaliteta korištenog goriva regulirana je na razini države Uredbom o kvaliteti tekućih naftnih goriva i načinu praćenja i izvješćivanja te metodologiji izračuna emisija stakleničkih plinova u životnom vijeku isporučenih goriva i energije (NN 57/17) kojom se propisuju granične vrijednosti sastavnica i značajki kvalitete tekućih naftnih goriva između ostalog i za brodska goriva, za plovila za unutarnju plovidbu i plovidbu unutarnjim morskim vodama, teritorijalnim morem i morem nad kojim RH ostvaruje suverena prava prema posebnim propisima. Uredba također propisuje obveze vlasnika/korisnika plovila vezane uz kvalitetu goriva i dužnosti nadležne inspekcije koja kontrolira ispunjenje zahtjeva vezanih uz kvalitetu goriva. Uredba je također usklađena s MARPOL međunarodnom konvencijom o sprječavanju onečišćenja s brodova. MARPOL konvencija postavlja gornje granice emisija obzirom na SO<sub>2</sub>, NO<sub>x</sub> iz ispusta brodova i zabranjuju se namjerne emisije tvari koje oštećuju ozonski omotač; za određena područja kontrole emisije postavljeni su stroži standardi za SO<sub>2</sub>, NO<sub>x</sub> i čestice.

**MTR 8****Širenje i unaprjeđivanje biciklističke infrastrukture te promoviranje korištenja biciklističkog prijevoza**

Biciklistička infrastruktura ubrzati će usmjeravanje stanovnika i posjetitelja na smanjeno korištenje osobnih automobila te time smanjenje onečišćenja zraka, emisija stakleničkih plinova, buke te posredno podizanje razine općeg zdravstvenog stanja građana. Ova mjera podrazumijeva izgradnju novih i održavanje postojećih biciklističkih staza te po potrebi rekonstrukciju prometnica kako bi ih se prilagodilo biciklističkom prometu.

**MTR 9****Postupno uvođenje novih i povećanje postojećih pješačkih zona u širim gradskim središtima**

Navedenom mjerom se smanjuje opterećenje kvalitete zraka u užim gradskim područjima čime se poboljšava prohodnost unutar gradskih područja.

## 7.11. Sažetak

U cilju ostvarivanja ciljeva ovog *Programa* propisan je skup mjera koje su grupirane u skupine sukladno *Planu zaštite zraka, ozonskog sloja i ublažavanja klimatskih promjena u Republici Hrvatskoj*. Navedene mjere se mogu okarakterizirati kao: (1) Preventivne mjere za očuvanje kvalitete zraka; (2) Kratkoročne mjere, kada postoji rizik od prekoračivanja praga upozorenja; (3) Mjere za postizanje graničnih vrijednosti za određene

onečišćujuće tvari u zraku u zadanom roku ako su prekoračene; (4) Mjere za postizanje dugoročnih ciljeva za prizemni ozon u zraku; (5) Mjere za smanjivanje i ograničavanje emisija onečišćujućih tvari koje uzrokuju nepovoljne učinke zakiseljavanja, eutrofikacije i fotokemijskog onečišćenja; (6) Mjere za smanjivanje i/ili ograničavanje emisija teških metala; (7) Mjere za postupno ukidanje potrošnje kontroliranih tvari koje oštećuju ozonski sloj i smanjivanje emisija fluoriranih stakleničkih plinova; (8) Mjere za smanjivanje i/ili ograničavanje emisija stakleničkih plinova i prilagodbe klimatskim promjenama; (9) Mjere za poticanje porasta energetske učinkovitosti i uporabe obnovljivih izvora energije i (10) Mjere za smanjivanje ukupnih emisija iz prometa.

## 8. REDOSLIJED , ROKOVI I OBVEZNICI PROVEDBE MJERA

U Tablica 8.1 Tablica 8.9 prikazan je redoslijed prema prioritetima, rokovi i obveznici/nositelji provedbe mjera. Uz svaku mjeru naznačeni su i ciljevi koji se ostvaruju primjenom mjere. Definirane su tri razine prioriteta provedbe mjera:

I. – mjere najvišeg prioriteta čiju je pripremu ili početak provedbe potrebno planirati za prvu godinu važenja Programa,

II. – mjere srednjeg prioriteta čija je priprema ili početak provedbe planiran za sredinu razdoblja važenja Programa,

III. – mjera umjerenog prioriteta čiju je pripremu potrebno planirati prije završetka razdoblja trajanja Programa.

Posebno za naznačene mjere koje je potrebno provoditi stalno i dugoročno.

Tablica 8.1 Redoslijed, rokovi i obveznici provedbe preventivnih mjera za očuvanje kvalitete zraka (MPR)

MJERA	NAZIV MJERE	NOSITELJ PROVEDBE	PRIDONOSI CILJU	RAZINA PRIORITETA
MPR 1	Implementacija ciljeva i mjera očuvanja kvalitete zraka donesenih Programom u sve planske, prostorne i strateške dokumente Županije	Županija, JLS	C1, C3, C4	Stalno
MPR 2	Provođenje mjera zaštite zraka i sprečavanja onečišćenja zraka utvrđenih u postupku procjene utjecaja zahvata na okoliš i postupku izdavanja okolišnih dozvola	Gospodarski subjekt (Investitor)	C1, C3, C4	Stalno
MPR 3	Unaprjeđenje sustava praćenja kvalitete zraka te daljnje praćenje i osiguranje kvalitete mjerenja i podataka	DHMZ, IMI, Županija, NZZJZ PGŽ, Onečišćivači	C2	Stalno
MPR 4	Osiguravanje kvalitetnih, cjelovitih, točnih i pravovremenih podataka za informacijski sustav zaštite zraka	Županija, JLS, Onečišćivači	C5	Stalno
MPR 5	Jačanje kapaciteta jedinica regionalne (područne) i lokalne samouprave nadležnih za obavljanje poslova zaštite okoliša	Županija, JLS	C2	Stalno
MPR 6	Informiranje i obrazovanje javnosti o kvaliteti zraka	MZOE, Županija, NZZJZ PGŽ, Udruge vezane uz zaštitu okoliša	C5	Stalno

Tablica 8.2 Redoslijed, rokovi i obveznici provedbe kratkoročnih mjera kada postoji rizik od prekoračivanja praga upozorenja (MKR)

MJERA	NAZIV MJERE	NOSITELJ PROVEDBE	PRIDONOSI CILJU	RAZINA PRIORITETA
MKR 1	Donošenje (kratkoročnih) akcijskih planova pri pojavi prekoračenja praga upozorenja za pojedine onečišćujuće tvari	JLS	C1	Stalno
MKR 2	Primjena posebnih mjera zaštite zdravlja ljudi i okoliša i mjera pravovremenog i cjelovitog informiranja javnosti	JLS, NZZJZ PGŽ	C5	I

Tablica 8.3 Redoslijed, rokovi i obveznici provedbe mjera za postizanje graničnih vrijednosti za određene onečišćujuće tvari u zraku u zadanom roku ako su prekoračene (MGV)

MJERA	NAZIV MJERE	NOSITELJ PROVEDBE	PRIDONOSI CILJU	RAZINA PRIORITETA
MGV 1	Donijeti Akcijski plan za poboljšanje kvalitete zraka s obzirom na sumporovodik (H <sub>2</sub> S) za područje Marišćine te nastaviti s daljnjim mjerenjima koncentracija onečišćujućih tvari na postaji Marišćina	Općina Viškovo, ŽCGO Marišćina	C1	I
MGV 2	Nastaviti s praćenjem realizacije akcijskog plana poboljšanja kvalitete zraka na području Urinja s obzirom na sumporovodik iz 2016. godine (s planiranim dovršetkom realizacije 2020. godine) i novog akcijskog plana poboljšanja kvalitete zraka s obzirom na sumporovodik za područje Urinja donesenog 2019. godine	Općina Kostrena, INA	C1	I
MGV 3	Obaviti mjerenja posebne namjene ili obaviti procjenu razine onečišćenosti u slučajevima kada postoji sumnja izražena prijavom građana da je došlo do onečišćenosti zraka čija je kvaliteta takva da može narušiti zdravlje ljudi, kvalitetu življenja i/ili štetno utjecati na bilo koju sastavnicu okoliša	Županija, NZZJZ PGŽ, JLS, Onečišćivači	C1	I
MGV 4	Poduzimanje odgovarajućih akcija u pogonima u slučaju prekoračenja GV	Onečišćivači	C1	I
MGV 5	Obavještanje javnosti u slučaju dostizanja kritičnih vrijednosti onečišćenja zraka	NZZJZ PGŽ, JLS	C5	I

Tablica 8.4 Redoslijed, rokovi i obveznici provedbe mjera za postizanje dugoročnih ciljeva za prizemni ozon u zraku (MOZ)

MJERA	NAZIV MJERE	NOSITELJ PROVEDBE	PRIDONOSI CILJU	RAZINA PRIORITETA
MOZ 1	Sudjelovanje Županije u izradi registra emisija onečišćujućih tvari potrebnih za modele kvalitete zraka u procjeni onečišćenja prizemnim ozonom	Županija, NZZJZ PGŽ	C1, C4	III
MOZ 2	Sudjelovanje Županije u razvoju modela za analizu, praćenje i prognozu stvaranja prizemnog ozona i njihovih prekursora	Županija, NZZJZ PGŽ	C1, C4	III

Tablica 8.5 Redoslijed, rokovi i obveznici provedbe mjera za smanjivanje i ograničavanje emisija onečišćujućih tvari koje uzrokuju nepovoljne učinke zakiseljavanja, eutrofikacije i fotokemijskog onečišćenja (MOT)

MJERA	NAZIV MJERE	NOSITELJ PROVEDBE	PRIDONOSI CILJU	RAZINA PRIORITETA
MOT 1	Daljnje smanjivanje emisija sumporovog dioksida (SO <sub>2</sub> ) iz procesa izgaranja goriva u postrojenjima za proizvodnju električne i toplinske energije	Operateri pogona/postrojenja	C1, C3, C4	Stalno
MOT 2	Nastaviti sa širenjem plinske mreže kako bi postojeći i budući mali i srednji uređaji za loženje/grijanje (kućanstva, uslužne djelatnosti i gospodarstvo) koristili plin umjesto drugih fosilnih goriva (nafta, lož ulje, mazut). Mjera smanjivanja emisija SO <sub>2</sub> iz ostalih industrijskih izvora i kućanstva	Operator transportnog sustava plina (Energo), Županija, JLS	C1, C3, C4	Stalno
MOT 3	Provođenje mjera za smanjivanje emisija NOx iz procesa izgaranja goriva u industriji, kućanstvu, uslugama i vancestovnom prometu	Operateri pogona/postrojenja, vlasnici stambenih objekata, JLS	C1, C3, C4	Stalno
MOT 4	Provođenje mjera za smanjenje emisije hlapivih organskih spojeva (HOS) u industrijskim postrojenjima u kojima se koriste organska otapala ili proizvodi koji sadrže hlapive organske spojeve, kao i iz uređaja za skladištenje i pretakanje motornih goriva na benzinskim postajama i terminalima	Operateri pogona/postrojenja	C1, C3, C4	Stalno
MOT 5	Provođenje mjera za smanjivanje emisija čestica PM <sub>2,5</sub> /PM <sub>10</sub> iz procesa izgaranja goriva u industriji, kućanstvu, uslugama i prometu	Operateri pogona/postrojenja, vlasnici stambenih objekata, JLS	C1, C3	Stalno

Tablica 8.6 Redoslijed, rokovi i obveznici provedbe mjera za postupno ukidanje potrošnje kontroliranih tvari koje oštećuju ozonski sloj i smanjivanje emisija fluoriranih stakleničkih plinova

MJERA	NAZIV MJERE	NOSITELJ PROVEDBE	PRIDONOSI CILJU	RAZINA PRIORITETA
MOS 1	Provođenje edukativnih aktivnosti o ozonu i ozonskom omotaču, tvarima koje oštećuju ozonski omotač i zaštiti ozonskog omotača	Županija, JLS, NZZJZ PGŽ	C1, C3, C4	III

Tablica 8.7 Redoslijed, rokovi i obveznici provedbe mjera za smanjivanje i/ili ograničavanje emisija stakleničkih plinova i prilagodbe klimatskim promjenama (MSP)

MJERA	NAZIV MJERE	NOSITELJ PROVEDBE	PRIDONOSI CILJU	RAZINA PRIORITETA
MSP 1	Daljnje praćenje ciljeva i mjera proizašlih iz Plana gospodarenja otpadom RH za razdoblje 2017. – 2022. te izvještavanje od strane Županije o uspješnosti provedbe istih	Županija, JLS	C4	Stalno
MSP 2	Provođenje edukativnih aktivnosti za podizanje javne svijesti o klimatskim promjenama	Županija, JLS, NZZJZ PGŽ	C4	Stalno

MSP 3	Povećanje razine pripravnosti na ekstremne uvjete	Županija, JLS	C4	Stalno
MSP 4	Izrada Akcijskog plana prilagodbe klimatskim promjenama Primorsko-goranske županije	Županija	C4	I
MSP 5	Izrada Studije i Strategije razvoja zelene infrastrukture PGŽ	Županija	C4	I

Tabela 8.8 Redoslijed, rokovi i obveznici provedbe mjera za poticanje porasta energetske učinkovitosti i uporabu obnovljive energije (MEN)

MJERA	NAZIV MJERE	NOSITELJ PROVEDBE	PRIDONOSI CILJU	RAZINA PRIORITETA
MEN 1	Provođenje mjera povećanja energetske učinkovitosti i uporabe obnovljivih izvora energije predviđenih programima i planovima Županije i JLS	Županija, JLS	C4	Stalno
MEN 2	Poticanje i subvencioniranje projekata energetske učinkovitosti u kućanstvima, sektoru poduzetništva te cestovnom prometu	Županija, JLS	C4	Stalno
MEN 3	Poticanje korištenja obnovljivih izvora energije i energetske učinkovitosti nacionalnim i EU sredstvima	MZOE, MG, FZOEU, Županija	C4	Stalno

Tablica 8.9 Redoslijed, rokovi i obveznici provedbe mjera za smanjivanje ukupnih emisija iz prometa (MRT)

MJERA	NAZIV MJERE	NOSITELJ PROVEDBE	PRIDONOSI CILJU	RAZINA PRIORITETA
MTR 1	Poticanje putnika na korištenje svih oblika javnog prijevoza na području Županije, uz istodobno razvijanje integriranog prijevoza putnika	Županija, Koncesionari (prijevoznici)	C1, C4	Stalno
MTR 2	Preusmjeravanje tranzitnog promet izvan naseljenih područja	Grad Rijeka, JLS	C1, C4	II
MTR 3	Planiranje i održavanje uspostave električnih priključaka za punjenje električnih osobnih vozila	JLS	C1, C4	III
MTR 4	Nastavak planiranja i održavanja otvaranja punionica plina za osobna vozila	JLS	C1, C4	III
MTR 5	Poticanje i planiranje obnove voznog parka u javnom gradskom prijevozu sa smanjenim koncentracijama ispušnih plinova	JLS, Koncesionari (prijevoznici)	C1, C4	II
MTR 6	Ozelenjivanje pojaseva uz prometnice	Županija, JLS	C1, C4	II
MTR 7	Smanjivanje onečišćivanje zraka s brodova	Luka Rijeka, remontna brodogradilišta	C1, C4	Dugoročno
MTR 8	Širenje i unaprjeđivanje biciklističke infrastrukture te promoviranje korištenja biciklističkog prijevoza	JLS	C1, C4	II
MTR 9	Postupno uvođenje novih i povećanje postojećih pješačkih zona u širim gradskim središtima	JLS	C1, C4	II

## 9. IZVORI PODATAKA

### 9.1. Propisi

1. Direktiva (EU) 2016/2284 o smanjenju nacionalnih emisija određenih atmosferskih onečišćujućih tvari
2. Konvencija o dalekosežnom prekograničnom onečišćenju zraka na velikim udaljenostima (MU 12/93)
3. Kyotski protokol uz Okvirnu konvenciju Ujedinjenih naroda o promjeni klime (Zakon o potvrđivanju Kyotskog protokola uz Okvirnu konvenciju Ujedinjenih naroda o promjeni klime, NN-MU 005/2007)
4. Okvirna Konvencija Ujedinjenih naroda o promjeni klime (Zakon o potvrđivanju Okvirne konvencije Ujedinjenih naroda o promjeni klime, NN-MU 002/1996)
5. Pariški sporazum - (Zakon o potvrđivanju Pariškog sporazuma, NN-MU 003/2017)
6. Plan gospodarenja otpadom Republike Hrvatske za razdoblje 2017. do 2022. godine (NN 3/17)
7. Plan zaštite zraka, ozonskog sloja i ublažavanja klimatskih promjena u Republici Hrvatskoj za razdoblje od 2013. do 2017. godine (NN 139/13)
8. Pravilnik o registru onečišćavanja okoliša (NN 87/15)
9. Program mjerenja razine onečišćenosti zraka u državnoj mreži za trajno praćenje kvalitete zraka (NN 73/16)
10. Program zaštite i poboljšanja kakvoće zraka u Primorsko-goranskoj županiji za razdoblje 2009.-2012 (NN 178/04, 60/08)
11. Program zaštite okoliša u Primorsko-goranskoj županiji za razdoblje 2006. - 2009. („Službene novine“ Primorsko-goranske županije broj 31/05)
12. Program zaštite zraka, ozonskog sloja, ublažavanja klimatskih promjena i prilagodbe klimatskim promjenama u Primorsko-goranskoj županiji za razdoblje 2014.-2017 („Službene novine“ Primorsko-goranske županije broj 17/14)
13. Strategija energetskog razvoja Republike Hrvatske (NN 130/09)
14. Strategija gospodarenja otpadom Republike Hrvatske (NN 130/05)
15. Uredba br. 1005/2009 Europskog parlamenta i Vijeća o tvarima koje oštećuju ozonski sloj (SL L 286, 31. 10. 2009.)
16. Uredba o graničnim vrijednostima emisija onečišćujućih tvari u zrak iz nepokretnih izvora (NN 87/17)
17. Uredba o Informacijskom sustavu zaštite okoliša (NN 68/08)
18. Uredba o nacionalnim obvezama smanjenja emisija određenih onečišćujućih tvari u zraku u Republici Hrvatskoj (76/18)
19. Uredba o okolišnoj dozvoli (NN 8/14, 5/18)
20. Uredba o razinama onečišćujućih tvari u zraku (NN 117/12, 84/17)

21. Uredba o utvrđivanju popisa mjernih mjesta za praćenje koncentracija pojedinih onečišćujućih tvari u zraku i lokacija mjernih postaja u državnoj mreži za trajno praćenje kvalitete zraka (NN 65/16)
22. Zakon o energetske učinkovitosti (NN 127/14)
23. Zakon o zaštiti okoliša (NN 80/13, 153/13, 78/15, 12/18, 118/18)
24. Zakon o zaštiti zraka (NN 130/11, 47/14, 61/17, 118/18)

## 9.2. Stručna i znanstvena literatura

1. Akcijski plan poboljšanja kvalitete zraka na području Grada Bakra (Oikon d.o.o., 2013)
2. Akcijski plan za poboljšanje kvalitete zraka na području Općine Kostrena („Službene novine“ Primorsko-goranske županije, broj 10/13)
3. Akcijski plan za smanjivanje onečišćenja prizemnim ozonom za grad Rijeku (Oikon d.o.o., 2016.)
4. EMEP/EEA air pollutant emission inventory guidebook - 2016: 5.A Biological treatment of waste - Solid waste disposal on land
5. EMEP/EEA air pollutant emission inventory guidebook - 2016: 1.A.3.b.i, 1.A.3.b.ii, 1.A.3.b.iii, 1.A.3.b.iv Passenger cars, light commercial trucks, heavy-duty vehicles including buses and motor cycles
6. Godišnje izvješće o praćenju kvalitete zraka na području Republike Hrvatske. Godinu (HAOP, 2014. - 2018.)
7. IPCC, 2013: Climate Change 2013: The Physical Science Basis. Contribution of Working Group I to the Fifth Assessment Report of the Intergovernmental Panel on Climate Change [Stocker, T.F., D. Qin, G.-K. Plattner, M. Tignor, S.K. Allen, J. Boschung, A. Nauels, Y. Xia, V. Bex and P.M. Midgley (eds.)]. Cambridge University Press, Cambridge, United Kingdom and New York, NY, USA, 1535 pp.
8. Izvješće o inventaru stakleničkih plinova na području Republike Hrvatske za razdoblje 1990.-2015. (HAOP, 2016.)
9. Izvješće o komunalnom otpadu za 2014. – 2018. godinu (HAOP, 2014. – 2018. godina)
10. Izvješće o podacima iz registra onečišćavanja okoliša (HAOP, 2014. – 2018. godina)
11. Izvještaj o praćenju kvalitete zraka na području Primorsko-goranske županije (Nastavni Zavod za javno zdravstvo PGŽ Zdravstveno-ekološki odjela Odsjeka za kontrolu kvalitete vanjskog zraka, 2014. - 2018.)
12. Izvještaj o praćenju kvalitete zraka na području ŽCGO Marišćina (Nastavni Zavod za javno zdravstvo PGŽ Zdravstveno-ekološki odjela Odsjeka za kontrolu kvalitete vanjskog zraka, 2014. - 2018.)
13. Izvješće o stanju u prostoru Primorsko-goranske županije 2013.-2016. (JU Zavod za prostorno uređenje PGŽ-a)
14. Kvaliteta zraka na području Primorsko-goranske županije (Nastavni Zavod za javno zdravstvo PGŽ Zdravstveno-ekološki odjela Odsjeka za kontrolu kvalitete vanjskog zraka, 2014. - 2018.)

15. Kvaliteta zraka na postaji imisijskog monitoringa deponija Viševac, Viškovo (Nastavni Zavod za javno zdravstvo PGŽ Zdravstveno-ekološki odjela Odsjeka za kontrolu kvalitete vanjskog zraka, 2014. - 2018.)
16. Kvaliteta zraka u okolini brodogradilišta „Viktor Lenac“ (Nastavni Zavod za javno zdravstvo PGŽ Zdravstveno-ekološki odjela Odsjeka za kontrolu kvalitete vanjskog zraka, 2014. - 2018.)
17. Monitoring kvalitete zraka na utjecajnom području INA rafinerije nafte Rijeka – Urinj (Nastavni Zavod za javno zdravstvo PGŽ Zdravstveno-ekološki odjela Odsjeka za kontrolu kvalitete vanjskog zraka, 2014. - 2018.)
18. MZOE. Sedmo nacionalno izvješće i treće dvogodišnje izvješće Republike Hrvatske prema Okvirnoj konvenciji Ujedinjenih naroda o promjeni klime (UNFCCC), (Zagreb, rujan 2018.)
19. Nacrt akcijskog plana za provedbu strategije prilagodbe klimatskim promjenama u Republici Hrvatskoj za razdoblje od 2019. do 2023. godine
20. Pugh TAM, et al. Effectiveness of green infrastructure for improvement of air quality in urban street canyons. Environ. Sci. Technol. 46 (14) :7692–7699 (2012)
21. Razvojna strategija Primorsko-goranske županije 2016. – 2020.
22. Radna verzija Strategije prilagodbe klimatskim promjenama u Republici Hrvatskoj za razdoblje do 2040. godine s pogledom na 2070. godinu (Zelena knjiga)
23. Statistički ljetopis Republike Hrvatske 2015. – 2018. (Državni zavod za statistiku)
24. Studija utjecaja na okoliš zahvata sanacije lokacije visoko onečišćene opasnim otpadom (crna točka) „Sovjak“ (Oikon, kolovoz 2015)
25. Šimca, Z., Vitale, K. Procjena ranjivosti od klimatskih promjena ( Zagreb, svibanj 2012.)
26. Transport i komunikacije 2015. – 2018. (Državni zavod za statistiku)
27. Zaninović, K., Gajić-Čapka, M., Perčec Tadić, M., Vučetić, M., Milković, J., Bajić, A., Cindrić, K., Cvitan, L., Katušin, Z., Kaučić, D., Likso, T., Lončar, E., Lončar, Ž., Mihajlović, D., Pandžić, K., Patarčić, M., Srnc, L., Vučetić, V., (2008) Klimatski atlas Hrvatske / Climate atlas of Croatia 1961-1990, 1971-2000. Državni hidrometeorološki zavod / Meteorological and Hydrological Service (DHMZ)
28. WMO, 2013: The global climate 2001-2010 – A decade of climate extremes, summary report

### 9.3. Internetski izvori podataka

1. Kvaliteta zraka u Republici Hrvatskoj: <http://iszz.azo.hr/iskzl/>
2. Registar onečišćavanja okoliša: <http://roo.azo.hr/rpt.html?rpt=piz&pbl=roo>
3. Klimatološki podaci: [http://www.meteo.hr/klima.php?section=klima\\_podaci&param=k1](http://www.meteo.hr/klima.php?section=klima_podaci&param=k1)
4. Meteorološki podaci: [www.ogimet.com](http://www.ogimet.com)
5. MZOIP: <http://klima.mzoip.hr/>
6. Registar onečišćavanja okoliša: <http://roo.azo.hr/>

7. Registar hlapivih organskih spojeva: <http://iszz.azo.hr/hlap/>
8. Geoportal Državne geodetske uprave (2018), Državna geodetska uprava: <http://geoportal.dgu.hr/>
9. Strategija prilagodbe klimatskim promjenama: <http://prilagodba-klimi.hr/dokumenti/>
10. Službeni portal Državnog hidrometeorološkog zavoda (DHMZ): [www.meteo.hr](http://www.meteo.hr)
11. Šesto nacionalno izvješće Republike Hrvatske prema Okvirnoj konvenciji Ujedinjenih naroda o promjeni klime (UNFCCC): [http://klima.hr/razno/publikacije/NIKP6\\_DHMZ.pdf](http://klima.hr/razno/publikacije/NIKP6_DHMZ.pdf)
12. Izvještaj o procijenjenim utjecajima i ranjivosti na klimatske promjene po pojedinim sektorima: <http://prilagodba-klimi.hr/wp-content/uploads/docs/Procjena-ranjivosti-na-klimatske-promjene.pdf>
13. Rezultati klimatskog modeliranja na sustavu HPC Velebit za potrebe izrade nacrtu Strategije prilagodbe klimatskim promjenama Republike Hrvatske do 2040. s pogledom na 2070. i Akcijskog plana: <http://prilagodba-klimi.hr/wp-content/uploads/2017/11/Klimatsko-modeliranje.pdf>
14. Dodatak rezultatima klimatskog modeliranja na sustavu HPC Velebit: Osnovni rezultati integracija na prostornoj rezoluciji od 12,5 km: [http://prilagodba-klimi.hr/wp-content/uploads/docs/Dodatak\\_Klimatsko\\_modeliranje\\_VELEbit\\_12.5km.pdf](http://prilagodba-klimi.hr/wp-content/uploads/docs/Dodatak_Klimatsko_modeliranje_VELEbit_12.5km.pdf)
15. Promjena razine mora: <https://www.eea.europa.eu/data-and-maps/figures/trend-in-absolute-sea-level-1>
16. Strategija upravljanja morskim okolišem i obalnim područjem RH, Ministarstvo zaštite okoliša i prirode, 2015.: <http://mio-strategija-hr.pap-thecoastcentre.org/>

## 10. PRILOZI

### 10.1. Važeći propisi RH iz područja zraka, ozonskog sloja i ublažavanja klimatskih promjena

VAŽEĆI PROVEDBENI PROPIS RH	NARODNE NOVINE, BROJ
<b>ZAKONI</b>	
Zakon o zaštiti okoliša	80/13, 153/13, 78/15, 12/18, 118/18
Zakon o zaštiti zraka	130/11, 47/14, 61/17, 118/18
Zakon o provedbi Uredbe (EZ) br. 850/2004 o postojanim organskim onečišćujućim tvarima	148/13
Zakon o provedbi Uredbe (EU) br. 517/2014 Europskog parlamenta i Vijeća od 16. travnja 2014. o fluoriranim stakleničkim plinovima i stavljanju izvan snage Uredbe (EZ) br. 842/2006	61/17, 118/18
Zakon o provedbi Uredbe (EU) 2015/757 Europskog parlamenta i Vijeća od 29. travnja 2015. o praćenju emisija ugljikova dioksida iz pomorskog prometa, izvješćivanju o njima i njihovoj verifikaciji te o izmjeni Direktive 2009/16/EZ	61/17, 115/18
<b>UREDBE</b>	

VAŽEĆI PROVEDBENI PROPIS RH	NARODNE NOVINE, BROJ
Uredba o jediničnim naknadama, korektivnim koeficijentima i pobližim kriterijima i mjerilima za utvrđivanje naknade na emisiju u okoliš oksida sumpora izraženih kao sumporov dioksid i oksida dušika izraženih kao dušikov dioksid	71/04, 115/15
Uredba o kakvoći biogoriva	141/05, 33/11
Uredba o tehničkim standardima zaštite okoliša od emisija hlapivih organskih spojeva koje nastaju skladištenjem i distribucijom benzina	135/06
Uredba o jediničnim naknadama, korektivnim koeficijentima i pobližim kriterijima i mjerilima za utvrđivanje naknade na emisiju u okoliš ugljikovog dioksida	73/07, 48/09, 2/18
Uredba o provedbi fleksibilnih mehanizama Kyotskog protokola	142/08
Uredba o načinu trgovanja emisijskim jedinicama stakleničkih plinova	69/12, 154/14
Uredba o razinama onečišćujućih tvari u zraku	117/12, 84/17
Uredba o graničnim vrijednostima sadržaja hlapivih organskih spojeva u određenim bojama i lakovima koji se koriste u graditeljstvu i proizvodima za završnu obradu vozila	69/13
Uredba o određivanju zona i aglomeracija prema razinama onečišćenosti zraka na teritoriju Republike Hrvatske	1/14
Uredba o tvarima koje oštećuju ozonski sloj i fluoriranim stakleničkim plinovima	90/14
Uredba o jediničnim naknadama, korektivnim koeficijentima i pobližim kriterijima i mjerilima za utvrđivanje posebne naknade za okoliš na vozila na motorni pogon	114/14
Uredba o tehničkim standardima zaštite okoliša za smanjenje emisija hlapivih organskih spojeva koje nastaju tijekom punjenja motorni h vozila benzinom na benzinskim postajama	44/16
Uredba o utvrđivanju popisa mjernih mjesta za praćenje koncentracija pojedinih onečišćujućih tvari u zraku i lokacija mjernih postaja u državnoj mreži za trajno praćenje kvalitete zraka	65/16
Uredba o praćenju emisija stakleničkih plinova, politike i mjera za njihovo smanjenje u Republici Hrvatskoj	5/17
Uredba o kvaliteti tekućih naftnih goriva i načinu praćenja i izvješćivanja te metodologiji izračuna emisija stakleničkih plinova u životnom vijeku isporučenih goriva i energije	57/17
Uredba o graničnim vrijednostima emisija onečišćujućih tvari u zrak iz nepokretnih izvora	87/17
Uredba o nacionalnim obvezama smanjenja emisija određenih onečišćujućih tvari u zraku u Republici Hrvatskoj	76/18
Uredba o okolišnoj dozvoli	8/14, 5/18
<b>PRAVILNICI</b>	
Pravilnik o načinu i rokovima obračunavanja i plaćanja naknade na emisiju u okoliš oksida sumpora izraženih kao sumporov dioksid i oksida dušika izraženih kao dušikov dioksid	95/04, 142/13
Pravilnik o obliku, sadržaju i načinu vođenja očevidnika obveznika plaćanja naknade na emisiju u okoliš oksida dušika izraženih kao dušikov dioksid	120/04
Pravilnik o obliku, sadržaju i načinu vođenja očevidnika obveznika plaćanja naknade na emisiju u okoliš oksida sumpora izraženih kao sumporov dioksid	120/04
Pravilnik o dostupnosti podataka o ekonomičnosti potrošnje goriva i emisiji CO <sub>2</sub> novih osobnih automobila	120/07
Pravilnik o načinu i rokovima obračunavanja i plaćanja naknade na emisiju u okoliš ugljikovog dioksida	77/07
Pravilnik o praćenju emisija onečišćujućih tvari u zrak iz nepokretnih izvora	129/12, 97/13
Pravilnik o praćenju emisija stakleničkih plinova u Republici Hrvatskoj	134/12

VAŽEĆI PROVEDBENI PROPIS RH	NARODNE NOVINE, BROJ
Pravilnik o izobrazbi osoba koje obavljaju djelatnost prikupljanja, provjere propuštanja, ugradnje i održavanja ili servisiranja opreme i uređaja koji sadrže tvari koje oštećuju ozonski sloj ili fluorirane stakleničke plinove ili o njima ovise	3/13
Pravilnik o načinu i rokovima obračunavanja i plaćanja posebne naknade za okoliš na vozila na motorni pogon	156/14
Pravilnik o načinu korištenja Registra Europske unije	26/15
Pravilnik o načinu besplatne dodjele emisijskih jedinica postrojenjima i o praćenju, izvješćivanju i verifikaciji izvješća o emisijama stakleničkih plinova iz postrojenja i zrakoplova u razdoblju koje započinje 1. siječnja 2013. godine	70/15
Pravilnik o uzajamnoj razmjeni informacija i izvješćivanju o kvaliteti zraka i obvezama za provedbu Odluke Komisije 2011/850/EU	3/16
Pravilnik o praćenju kvalitete zraka	79/17
<b>PLANOVI I PROGRAMI</b>	
Plan raspodjele emisijskih kvota stakleničkih plinova u Republici Hrvatskoj	76/09
Program postupnog smanjivanja emisija za određene onečišćujuće tvari u Republici Hrvatskoj za razdoblje do kraja 2010. godine, s projekcijama emisija za razdoblje od 2010. do 2020. godine	152/09
Program mjerenja razine onečišćenosti zraka u državnoj mreži za trajno praćenje kvalitete zraka	73/16
Program praćenja kvalitete tekućih naftnih goriva za 2017. godinu	120/16
Program praćenja kvalitete tekućih naftnih goriva za 2018. godinu	130/17
Program praćenja kvalitete tekućih naftnih goriva za 2019. godinu	13/19
<b>ODLUKE</b>	
Odluka o prihvatanju Plana smanjivanja emisija sumporovog dioksida, dušikovih oksida i krutih čestica kod velikih uređaja za loženje i plinskih turbina na području Republike Hrvatske	151/08
Odluka o prihvatanju Nacionalnog plana za provedbu Stockholmske konvencije o postojanim organskim onečišćujućim tvarima	145/08
Odluka o prihvatanju Petog nacionalnog izvješća Republike Hrvatske prema Okvirnoj konvenciji Ujedinjenih naroda o promjeni klime	24/10
Odluka o donošenju Izvješća o stanju kakvoće zraka za područje Republike Hrvatske od 2008. do 2011. godine	95/13
Odluka o donošenju Plana zaštite zraka, ozonskog sloja i ublažavanja klimatskih promjena u Republici Hrvatskoj za razdoblje od 2013. do 2017. godine	139/13
Odluka o osnivanju Povjerenstva za međusektorsku koordinaciju za nacionalni sustav za praćenje emisija stakleničkih plinova	6/14
Odluka o donošenju Šestog nacionalnog izvješća Republike Hrvatske prema Okvirnoj konvenciji Ujedinjenih naroda o promjeni klime	18/14
Odluka o dražbovatelju za obavljanje poslova dražbe emisijskih jedinica i izboru dražbenog sustava	84/14
Odluka o visini jedinične naknade na emisije stakleničkih plinova za operatere postrojenja isključenih iz sustava trgovanja emisijskim jedinicama za 2014. godinu	96/15
Odluka o prihvatanju Drugog nacionalnog plana za provedbu Stockholmske konvencije o postojanim organskim onečišćujućim tvarima u Republici Hrvatskoj	62/16
Odluka o osnivanju Povjerenstva za međusektorsku koordinaciju za politiku i mjere za ublažavanje i prilagodbu klimatskim promjenama	9/18

## 10.2. Važeći međunarodni ugovori iz područja zraka, ozonskog sloja i ublažavanja klimatskih promjena

MEĐUNARODNI UGOVOR	NARODNE NOVINE (MEĐUNARODNI UGOVORI), BROJ
<b>MEĐUNARODNI UGOVORI IZ ZAŠTITE ZRAKA</b>	
Konvencija o dalekosežnom prekograničnom onečišćenju zraka na velikim udaljenostima (Geneva, 1979.)	12/93
Protokol uz Konvenciju o prekograničnom onečišćenju zraka na velikim udaljenostima iz 1979. o dugoročnom financiranju Programa suradnje za praćenje i procjenu prekograničnog prijenosa onečišćujućih tvari u zraku na velike udaljenosti u Europi (EMEP) (Geneva, 1984.)	12/93
Protokol uz Konvenciju o prekograničnom onečišćenju zraka na velikim udaljenostima iz 1979. o daljnjem smanjenju emisija sumpora (Oslo, 1994.)	17/98, 3/99
Protokol o suzbijanju zakiseljavanja, eutrofikacije i prizemnog ozona uz Konvenciju o prekograničnom onečišćenju zraka na velikim udaljenostima iz 1979. (Göteborg, 1999.)	4/08
Protokol o nadzoru emisija hlapljivih organskih spojeva ili njihovih prekograničnih strujanja uz Konvenciju o dalekosežnom prekograničnom onečišćenju zraka iz 1979. godine (Geneva, 1991.)	10/07
Protokol o nadzoru emisija dušikovih oksida ili njihovih prekograničnih strujanja uz Konvenciju o dalekosežnom prekograničnom onečišćenju zraka iz 1979. godine (Sofia, 1988.)	10/07
Protokol o teškim metalima uz Konvenciju o dalekosežnom prekograničnom onečišćenju zraka iz 1979. godine (Aarhus, 1998.)	5/07
Zakon o potvrđivanju Izmjena i dopuna teksta i Dodataka osim III. i VII. protokola o teškim metalima iz 1998. godine uz konvenciju o dalekosežnom prekograničnom onečišćenju zraka iz 1979. godine	1/18
Protokol o postojećim organskim onečišćujućim tvarima uz Konvenciju o dalekosežnom prekograničnom onečišćenju zraka iz 1979. godine (Aarhus, 1998.)	5/07
Zakon o potvrđivanju Izmjena i dopuna teksta i Dodataka I., II., III., IV., VI. i VIII. Protokola o postojećim organskim onečišćujućim tvarima iz 1998. godine uz Konvenciju o dalekosežnom prekograničnom onečišćenju zraka iz 1979. godine i Izmjena i dopuna Dodataka I. i II. Protokola o postojećim organskim onečišćujućim tvarima iz 1998. godine uz Konvenciju o dalekosežnom prekograničnom onečišćenju zraka iz 1979. godine	1/18
Stockholmska Konvencija o postojećim organskim onečišćujućim tvarima (Stockholm, 2001.)	11/06
Uredba o objavi Dodatka G od 6. svibnja 2005. godine, Izmjena i dopuna Dodataka A, B i C iz svibnja 2009. godine, Izmjene i dopune Dodatka A iz travnja 2011. godine i Izmjene i dopune Dodatka A iz svibnja 2013. godine Stockholmske konvencije o postojećim organskim onečišćujućim tvarima	8/15
Uredba o objavi Izmjena i dopuna Dodataka A i C iz svibnja 2015. godine Stockholmske konvencije o postojećim organskim onečišćujućim tvarima	5/16
<b>MEĐUNARODNI UGOVORI VEZANI UZ KLIMU I KLIMATSKE PROMJENE</b>	
Okvirna Konvencija Ujedinjenih naroda o promjeni klime (Rio de Janeiro, 1992)	2/96
Kyotski protokol uz Okvirnu konvenciju Ujedinjenih naroda o promjeni klime (Kyoto, 1999)	5/07
Zakon o potvrđivanju Sporazuma između Europske unije i njezinih država članica, s jedne strane, i Islanda, s druge strane, o sudjelovanju Islanda u zajedničkom ispunjavanju obveza Europske unije, njezinih država članica i Islanda u drugom obvezujućem razdoblju Kyotskog protokola uz Okvirnu konvenciju Ujedinjenih naroda o promjeni klime	5/15

MEĐUNARODNI UGOVOR	NARODNE NOVINE (MEĐUNARODNI UGOVORI), BROJ
Izmjene iz Dohë Kyotskog protokola uz Okvirnu konvenciju Ujedinjenih naroda o promjeni klime (Doha, 2012.)	6/15
Odluka Vijeća (EU) 2015/146 od 26. siječnja 2015. o potpisivanju, u ime Europske unije, Sporazuma između Europske unije i njezinih država članica, s jedne strane, i Islanda, s druge strane, o sudjelovanju Islanda u zajedničkom ispunjavanju obveza Europske unije, njezinih država članica i Islanda u drugom obvezujućem razdoblju Kyotskog protokola uz Okvirnu konvenciju Ujedinjenih naroda o promjeni klime	-
Zakon o potvrđivanju Pariškog sporazuma	3/17
<b>MEĐUNARODNI UGOVORI VEZANI UZ OZON</b>	
Bečka konvencija o zaštiti ozonskog omotača (Beč, 1985.)	12/93
Montrealški protokol o tvarima koje oštećuju ozonski omotač (Montreal, 1987.)	12/93
Dopuna Montrealskog protokola o tvarima koje oštećuju ozonski omotač (London, 1990.)	11/93
Izmjena Montrealskog protokola o tvarima koje oštećuju ozonski omotač (Copenhagen, 1992.)	8/96
Izmjena Montrealskog protokola o tvarima koje oštećuju ozonski omotač (Montreal, 1997.)	10/00
Izmjena Montrealskog protokola o tvarima koje oštećuju ozonski omotač (Peking, 1999.)	12/01
Izmjena Montrealskog protokola o tvarima koje oštećuju ozonski omotač (Kigali, 2016.)	7/18

### 10.3. Opći prilozi

10.3.1. Preslika izvotka iz sudskog registra trgovačkog suda za Zelenu infrastrukturu d.o.o.

10.3.2. Suglasnost za obavljanje stručnih poslova zaštite okoliša pravnoj osobi Zelena infrastruktura d.o.o.

#### POPIS KRATICA

BaP	Benzo(a)piren
BTEX	Benzene, Toluene, Ethylbenzene and Xylenes
CGO	Centar za gospodarenje otpadom
CMIP5	Coupled Model Intercomparison Project Phase 5
CV	Ciljna vrijednost
DHMZ	Državni hidrometeorološki zavod
DZS	Državni zavod za statistiku
EMEP	European Monitoring and Evaluation Programme
HOS	Hlapivi organski spojevi
EHOS	Emisije hlapivih organskih spojeva
FZOEU	Fond za zaštitu okoliša i energetska učinkovitost
GPP	Gornji prag procjene
GHG	Greenhouse gas
GT	Granica tolerancije

GV	Granična vrijednost
HAOP	Hrvatska agencija za okoliš i prirodu (danas u sklopu MZOE)
IMI	Institut za medicinska istraživanja i medicinu rada
IPCC	Intergovernmental Panel for Climate Change
JLS	Jedinica lokalne samouprave
JP(R)S	Jedinica područne (regionalne) samouprave
LRTAP	Long-range Transboundary Air Pollution
MG	Ministarstvo gospodarstva
MZOE	Ministarstvo zaštite okoliša i energetike
NAPCP	National Air Pollution Control Programme (Nacionalni program kontrole onečišćenja zraka)
NECD	National Emission Ceiling Directive (Direktiva o nacionalnim gornjim granicama emisija)
NKT	Nacionalno koordinacijskom tijelu za energetske učinkovitost
NMHOS	Nemetanski hlapivi organski spojevi
NZZJZ PGŽ	Nastavni Zavod za javno zdravstvo Primorsko-goranske županije
PGŽ	Primorsko-goranska županija
RCP	Representative Concentration Pathway
REA Kvarner	Regionalna energetska agenciju Kvarner
RegCM	Regional climate model
ROO	Registar onečišćavanja okoliša
RH	Republika Hrvatska
SEAP	Sustainable Energy Action Plan
UN	Ujedinjeni narodi
UNECE	United Nations Economic Commission for Europe
UNFCCC	United Nations Framework Convention on Climate Change
UTT	Ukupna taložna tvar

KLASA: 021-04/19-01/5

UR.BROJ: 2170/1-01-01/5-19-58

Rijeka, 12. srpnja 2019.

**PRIMORSKO-GORANSKA ŽUPANIJA**  
**Županijska skupština**

**Predsjednik**

**Erik Fabijanić**